



Tribunal de Contas do Estado da Paraíba

Documento Nº 67928/19

EXERCÍCIO: 2020
SUBCATEGORIA: LOA - Lei Orçamentária Anual
JURISDICIONADO: Prefeitura Municipal de Maturéia
DATA DE ENTRADA: 01/10/2019
ASSUNTO: Encaminhamento de LEI ORÇAMENTÁRIA ANUAL relativa ao exercício de 2020.
INTERESSADOS: José Pereira Freitas Da Silva



JORNAL OFICIAL

ESTADO DA PARAÍBA PREFEITURA MUNICIPAL DE MATUREIA

Lei nº111 de 10 de março de 2001

Maturéia, 01 de Outubro de 2019

Tiragem desta Edição: especial.



Maturéia

GOVERNO MUNICIPAL

Construindo uma nova história

LEI Nº 408/2019

MATUREIA-PB, DE 01 DE OUTUBRO DE 2019.

Dispõe sobre as modificações de Programas e Ações Governamentais do Plano Plurianual do Município de MATUREIA, para o período de 2018 a 2021, e dá outras providências.

Na condição de PREFEITO MUNICIPAL DE MATUREIA, faço saber que a Câmara Municipal aprovou e EU SANCIONO a seguinte lei:

Artigo 1.º - Fica o Poder Executivo autorizado a modificar o Plano Plurianual relativo ao período de 2018 a 2021, cujo procedimento administrativo, não acarretam aumento de despesa no orçamento dos exercícios vindouros por representar mera compensação de recursos (Criação, anulação e alteração), com perfeita adequação com a Lei de Diretrizes Orçamentárias e compatibilidade com o PPA e a LOA.

Artigo 2.º - As modificações Necessárias dos Programas e Ações Governamentais constam no relatório anexado a este Projeto de Lei.

Artigo 3.º - Esta Lei entra em vigor na data de sua publicação, revogadas as disposições em contrário.

GABINETE DO PREFEITO CONSTITUCIONAL DE MATUREIA, EM 01 DE OUTUBRO DE 2019.

José Patrício Mendes da Silva
- PREFEITO MUNICIPAL -



Maturéia

GOVERNO MUNICIPAL

Construindo uma nova história

LEI Nº 409/2019

MATUREIA-PB, DE 01 DE OUTUBRO DE 2019.

Dispõe sobre as modificações de Programas e Ações Governamentais da Lei de Diretrizes Orçamentárias do Município de MATUREIA, para o exercício de 2020, e dá outras providências.

Na condição de PREFEITO MUNICIPAL DE MATUREIA, faço saber que a Câmara Municipal aprovou e EU SANCIONO a seguinte lei:

Artigo 1.º - Fica o Poder Executivo autorizado a modificar a Lei de Diretrizes Orçamentárias relativo ao exercício de 2020, cujo procedimento administrativo, não acarretam aumento de despesa no orçamento

dos exercícios vindouros por representar mera compensação de recursos (Criação, anulação e alteração), com perfeita adequação com a Lei de Diretrizes Orçamentárias e compatibilidade com o PPA e a LOA.

Artigo 2.º - As modificações Necessárias dos Programas e Ações Governamentais constam no relatório anexado a este Projeto de Lei.

Artigo 3.º - Esta Lei entra em vigor na data de sua publicação, revogadas as disposições em contrário.

GABINETE DO PREFEITO CONSTITUCIONAL DE MATUREIA, EM 01 DE OUTUBRO DE 2019.

José Patrício Mendes da Silva
- PREFEITO MUNICIPAL -



Maturéia

GOVERNO MUNICIPAL

Construindo uma nova história

LEI Nº 410/2019

MATUREIA-PB, DE 01 DE OUTUBRO DE 2019.

ESTIMA A RECEITA E FIXA A DESPESA DO MUNICÍPIO DE MATUREIA, PARA O EXERCÍCIO DE 2020 E DÁ OUTRAS PROVIDÊNCIAS.

Na condição de PREFEITO MUNICIPAL DE MATUREIA, faço saber que a Câmara Municipal aprovou e EU SANCIONO a seguinte lei:

Artigo 1.º - Fica aprovado o Orçamento Programa do Município de MATUREIA, para exercício Econômico-Financeiro de 2020, discriminado pelos anexos integrantes desta Lei, que estima a Receita em R\$ 22.816.500,00 (Vinte e Dois Milhões, Oitocentos e Dezesseis Mil e Quinhentos Reais), e fixa a Despesa em igual valor.

Artigo 2.º - A Receita será realizada mediante a arrecadação de Tributos, Contribuições, Transferências e outras Receitas Correntes e de Capital, na forma da Legislação em vigor e das especificações do Anexo I, de acordo com a seguinte discriminação:

I - RECEITAS DA ADMINISTRAÇÃO DIRETA		%
Receita Correntes	20.702.741	90,74
Receita Tributária	502.393	2,20
Receitas de Contribuições	180.000	0,79
Receita Patrimonial	79.000	0,35
Transferências Correntes	19.923.848	87,32
Outras Receitas Correntes	17.500	0,08
Receitas de Capital	4.420.919	19,38
Alienação de Bens	2.000	0,01
Transferências de Capital	4.418.919	19,37
Deduções	2.507.160	10,11
Transferências Correntes	2.307.160	10,11
Total	22.816.500	
1 - Intra-Orçamentário		0 0,00
2 - Total Geral da Administração Direta		22.816.500 100,00

Artigo 3.º - A Despesa será realizada de modo a atender aos encargos do Município, com a manutenção dos Serviços Públicos, Transferências e Despesas de Capital, nas especificações dos Programas, Projetos e Atividades, dimensionada nos anexos e de acordo com o seguinte desdobramento:



JORNAL OFICIAL

ESTADO DA PARAÍBA PREFEITURA MUNICIPAL DE MATUREIA

Lei nº111 de 10 de março de 2001

Maturéia, 01 de Outubro de 2019

Tiragem desta Edição: especial.

I - DESPESAS DA ADMINISTRAÇÃO DIRETA		%
DESPESAS CORRENTES	17.685.926	77,51
PESSOAL E ENCARGOS SOCIAIS	10.584.814	46,39
JUROS E ENCARGOS DA DÍVIDA	1.000	0,00
OUTRAS DESPESAS CORRENTES	7.100.112	31,12
DESPESAS DE CAPITAL	4.965.574	21,76
INVESTIMENTOS	4.782.074	20,96
INVERSES FINANCEIRAS	1.500	0,01
AMORTIZAÇÃO DA DÍVIDA	182.000	0,80
Reserva de Contingência	165.000	0,72
Reserva de Contingência	165.000	0,72
Total	22.816.500	
I - Intra-Orçamentário	0	0,00
2 - Total Geral da Administração Direta	22.816.500	100,00

GABINETE DO PREFEITO CONSTITUCIONAL DE MATUREIA, EM 01 DE OUTUBRO DE 2019.


José Patrício da Silva
- PREFEITO MUNICIPAL -



Maturéia
GOVERNO MUNICIPAL

Construindo uma nova história

LEI Nº 411/2019

MATUREIA-PB, DE 01 DE OUTUBRO DE 2019.

AUTORIZA REMANEJAMENTO TOTAL OU PARCIAL DE DOTAÇÕES ORÇAMENTÁRIAS PARA O EXERCÍCIO DE 2020 E DÁ OUTRAS PROVIDÊNCIAS.

Na condição de PREFEITO MUNICIPAL DE MATUREIA, faço saber que a Câmara Municipal aprovou e EU SANCIONO a seguinte lei:

Artigo 4.º - A Reserva de Contingência fica fixada no valor de R\$ 165.000,00 (Cento e Sessenta e Cinco Mil Reais), constituída exclusivamente com recursos do orçamento fiscal, destinado ao atendimento de passivos contingentes e outros riscos e eventos fiscais.

Artigo 5.º - O Poder Executivo mediante Decreto, promoverá a disciplina execução e distribuição das dotações consignadas a cada Órgão no interesse da Administração, poderá designar Órgãos Centrais para movimentar dotações atribuídas as Unidades Orçamentárias nos termos do Artigo 66, da Lei Federal nº 4.320/64.

Artigo 6.º - A execução da despesa é consignada a existência de recursos financeiros suficientes, cabendo ao Poder Executivo tomar as medidas necessárias, para ajustar o fluxo dos dispêndios aos dos ingressos.

Parágrafo Único - Até 30 dias após a publicação dos Orçamentos, nos termos em que dispõe a lei de Diretrizes Orçamentárias e o observado o disposto no artigo 8º da lei nº 101/2000, o Poder Executivo estabelecerá o Cronograma Mensal de Desembolso (CMD) e as Metas Bimestrais de Arrecadação (MBA).

Artigo 7.º - Para a execução do Orçamento de que trata a Lei, fica o Poder Executivo autorizado a:

I. Abrir Créditos Suplementares, mediante a utilização dos recursos adiante indicados, até o limite correspondente a 35,00 %, do total da Despesa Fixada nesta Lei, com as seguintes finalidades:

a) Atender insuficiência nas dotações orçamentárias, utilizando como fonte de recursos, as disponibilidades caracterizadas no parágrafo 1º, do Artigo 43, da Lei Federal nº 4.320, de 17 de março de 1964.

§ 1º - Fica o Poder Executivo autorizado a realocar recursos orçamentários entre unidades orçamentárias e órgãos, utilizando como fonte de recurso as disponibilidades caracterizadas no parágrafo 1º, do Artigo 43, da Lei Federal nº 4.320, de 17 de março de 1964.

§ 2º - O limite fixado no inciso I, deste Artigo, poderá ser aumentado por proposta do executivo, mediante aprovação do Legislativo.

II. Aprovar o Quadro de Detalhamento da Despesa das Entidades da Administração Descentralizadas para o Exercício de 2020, podendo abrir Créditos Suplementares até o limite previsto no inciso I, deste Artigo.

Artigo 8.º - As alterações constantes desta Lei Orçamentária farão parte integrante do PPA e LDO.

Artigo 9.º - Esta Lei vigorará durante o exercício de 2020, a partir de 1.º de janeiro, revogadas as disposições em contrário.

Art. 1º Fica autorizada a transposição, o remanejamento ou a transferência de recursos de uma categoria de programação para outra ou de um órgão para outro e a consequente anulação total ou parcial de dotações orçamentárias constantes dos Orçamentos Fiscal e da Seguridade Social do Exercício de 2020 até o valor de **R\$ 2.100.000,00** (dois milhões e cem mil reais) utilizando como fonte de recurso as disponibilidades caracterizadas no parágrafo 1º, do Artigo 43, da Lei Federal nº 4.320, de 17 de março de 1964.

Art. 2º Fica autorizado a transposição, o remanejamento ou a transferência de recursos de uma categoria de programação para outra ou de um órgão para outro de dotações vinculadas as despesas obrigatórias de caráter continuado, como definidas no art. 17 da Lei de Responsabilidade Fiscal, e a outras despesas até o montante de **R\$ 2.100.000,00** (dois milhões e cem mil reais), utilizando como fonte de recurso as disponibilidades caracterizadas no parágrafo 1º, do Artigo 43, da Lei Federal nº 4.320, de 17 de março de 1964.

Parágrafo único. A fonte de recursos para cobertura dos créditos abertos na forma definida no caput deste artigo é o remanejamento autorizado nos termos do artigo 1º desta Lei.

Art. 3º O remanejamento autorizado só deverá ser utilizado para remanejar, exclusivamente dotações orçamentárias consignadas nos Orçamentos Fiscal e da Seguridade Social alocadas nos grupos de natureza de despesa.

I - "31" - Pessoal e Encargos Sociais;

II - "32" - Juros e Encargos da Dívida;

III - "33" - Outras Despesas Correntes;

IV - "44" - Investimentos;

V - "46" - Amortização da Dívida.

Art. 4º O remanejamento autorizado far-se-á até o limite dos saídos das respectivas dotações vinculadas;



JORNAL OFICIAL

ESTADO DA PARAÍBA PREFEITURA MUNICIPAL DE MATUREIA

Lei nº111 de 10 de março de 2001

Maturéia, 01 de Outubro de 2019

Tiragem desta Edição: especial.

I - no órgão a programas diferentes;

II - no programa a órgão diferentes;

III - a órgãos e programas diferentes.

Parágrafo único. O Decreto que autorizar a transposição, o remanejamento ou a transferência de recursos nos limites específicos nesta Lei discriminará os valores remanejados agregados segundo as categorias definidas nos artigo 3º desta Lei.

Art. 5º Esta Lei entra em vigor na data de sua publicação.

GABINETE DO PREFEITO CONSTITUCIONAL DE MATUREIA, EM 01 DE OUTUBRO DE 2019.


José P. F. Da Silva
- PREFEITO MUNICIPAL -

EM BRANCO

EM BRANCO

EM BRANCO



NOTA EXPLICATIVA

O presente arquivo contém a Lei Orçamentária Anual para o exercício 2020 com seus respectivos anexos, bem como a Lei de Remanejamento Total ou Parcial de Dotações Orçamentárias para o exercício 2020, a Lei que autorizou as Modificações da LDO 2020 (e seus anexos) e a Lei que autorizou as Modificações do PPA 2018-2021 (e seus anexos), para que os devidos instrumentos de planejamento estejam compatíveis entre si, conforme a legislação vigente.



Prefeito Municipal



LEI Nº 410/2019

MATUREIA-PB, DE 01 DE OUTUBRO DE 2019.

ESTIMA A RECEITA E FIXA A DESPESA DO MUNICÍPIO DE MATUREIA, PARA O EXERCÍCIO DE 2020 E DÁ OUTRAS PROVIDÊNCIAS.

Na condição de **PREFEITO MUNICIPAL DE MATUREIA**, faço saber que a Câmara Municipal aprovou e **EU SANCIONO** a seguinte lei:

Artigo 1.º - Fica aprovado o Orçamento Programa do Município de MATUREIA, para exercício Econômico-Financeiro de 2020, discriminado pelos anexos integrantes desta Lei, que estima a Receita em R\$ 22.816.500,00 (Vinte e Dois Milhões, Oitocentos e Dezesesseis Mil e Quinhentos Reais), e fixa a Despesa em igual valor.

Artigo 2.º - A Receita será realizada mediante a arrecadação de Tributos, Contribuições, Transferências e outras Receitas Correntes e de Capital, na forma da Legislação em vigor e das especificações do Anexo I, de acordo com a seguinte discriminação:

I - RECEITAS DA ADMINISTRAÇÃO DIRETA		%
Receita Correntes	20.702.741	90,74
Receita Tributária	502.393	2,20
Receitas de Contribuições	180.000	0,79
Receita Patrimonial	79.000	0,35
Transferências Correntes	19.923.848	87,32
Outras Receitas Correntes	17.500	0,08
Receitas de Capital	4.420.919	19,38
Alienação de Bens	2.000	0,01
Transferências de Capital	4.418.919	19,37
Deduções	2.307.160	10,11
Transferências Correntes	2.307.160	10,11
Total	22.816.500	
1-Intra-Orçamentário	0	0,00
2-Total Geral da Administração Direta	22.816.500	100,00

Artigo 3.º - A Despesa será realizada de modo a atender aos encargos do Município, com a manutenção dos Serviços Públicos, Transferências e Despesas de Capital, nas especificações dos Programas, Projetos e Atividades, dimensionada nos anexos e de acordo com o seguinte desdobramento:



Construindo uma nova história

I - DESPESAS DA ADMINISTRAÇÃO DIRETA		%
DESPESAS CORRENTES	17.685.926	77,51
PESSOAL E ENCARGOS SOCIAIS	10.584.814	46,39
JUROS E ENCARGOS DA DÍVIDA	1.000	0,00
OUTRAS DESPESAS CORRENTES	7.100.112	31,12
DESPESAS DE CAPITAL	4.965.574	21,76
INVESTIMENTOS	4.782.074	20,96
INVERSÕES FINANCEIRAS	1.500	0,01
AMORTIZAÇÃO DA DÍVIDA	182.000	0,80
Reserva de Contingência	165.000	0,72
Reserva de Contingência	165.000	0,72
Total:		22.816.500
1-Intra-Orçamentário:		0 0,00
2-Total Geral da Administração Direta:		22.816.500 100,00

DESPESA POR UNIDADE ORÇAMENTÁRIA			
I - DESPESAS DA ADMINISTRAÇÃO DIRETA			
Código	Descrição	Valor	%
01.010	Câmara Municipal	864.114	3,79
02.010	Gabinete do Prefeito	934.000	4,09
02.020	Secretaria de Administração e Finanças	2.650.006	11,61
02.030	Secretaria de Educação	6.850.040	30,02
02.040	Secretaria de Saúde	1.984.955	8,70
02.050	Fundo Municipal de Saúde	2.805.008	12,29
02.060	Secretaria de Assistência Social	727.358	3,19
02.070	Fundo Municipal de Assistência Social	968.000	4,24
02.080	Secretaria de Desenvolvimento Humano	4.019.569	17,62
02.090	Secretaria de Meio Ambiente, Esporte, Cultura e Turismo	848.450	3,72
09.999	Reserva de Contingência	165.000	0,72
Total:		22.816.500	
1-Intra-Orçamentário:		0	0,00
2-Total Geral da Administração Direta:		22.816.500	100,00

Artigo 4.º - A Reserva de Contingência fica fixada no valor de R\$ 165.000,00 (Cento e Sessenta e Cinco Mil Reais), constituída exclusivamente com recursos do orçamento fiscal, destinado ao atendimento de passivos contingentes e outros riscos e eventos fiscais.

Artigo 5.º - O Poder Executivo mediante Decreto, promoverá a disciplina execução e distribuição das dotações consignadas a cada Órgão no interesse da Administração, poderá designar Órgãos Centrais para movimentar dotações atribuídas as Unidades Orçamentárias nos termos do Artigo 66, da Lei Federal nº 4.320/64.

Artigo 6.º - A execução da despesa é consignada a existência de recursos financeiros suficientes, cabendo ao Poder Executivo tomar as medidas necessárias, para ajustar o fluxo dos dispêndios aos dos ingressos.

Parágrafo Único - Até 30 dias após a publicação dos Orçamentos, nos termos em que dispõe a lei de



Construindo uma nova história

Diretrizes Orçamentárias e o observado o disposto no artigo 8º da lei nº 101/2000, o Poder Executivo estabelecerá o Cronograma Mensal de Desembolso (CMD) e as Metas Bimestrais de Arrecadação (MBA).

Artigo 7.º - Para a execução do Orçamento de que trata a Lei, fica o Poder Executivo autorizado a:

I. Abrir Créditos Suplementares, mediante a utilização dos recursos adiante indicados, até o limite correspondente a 35,00 %, do total da Despesa Fixada nesta Lei, com as seguintes finalidades:

a) Atender insuficiência nas dotações orçamentárias, utilizando como fonte de recursos, as disponibilidades caracterizadas no parágrafo 1º, do Artigo 43, da Lei Federal nº 4,320, de 17 de março de 1964.

§ 1º - Fica o Poder Executivo autorizado a realocar recursos orçamentários entre unidades orçamentárias e órgãos, utilizando como fonte de recurso as disponibilidades caracterizadas no parágrafo 1º, do Artigo 43, da Lei Federal nº 4.320, de 17 de março de 1964.

§ 2º - O limite fixado no Inciso I, deste Artigo, poderá ser aumentado por proposta do executivo, mediante aprovação do Legislativo.

II. Aprovar o Quadro de Detalhamento da Despesa das Entidades da Administração Descentralizadas para o Exercício de 2020, podendo abrir Créditos Suplementares até o limite previsto no Inciso I, deste Artigo.

Artigo 8.º As alterações constantes desta Lei Orçamentária farão parte integrante do PPA e LDO.

Artigo 9.º Esta Lei vigorará durante o exercício de 2020, a partir de 1.º de janeiro, revogadas as disposições em contrário.

GABINETE DO PREFEITO CONSTITUCIONAL DE MATUREIA, EM 01 DE OUTUBRO DE 2019.

JOSÉ PEREIRA FREITAS DA SILVA
 Prefeito Constitucional



LEI Nº 411/2019

MATUREIA-PB, DE 01 DE OUTUBRO DE 2019.

AUTORIZA REMANEJAMENTO TOTAL OU PARCIAL DE DOTAÇÕES ORÇAMENTÁRIAS PARA O EXERCÍCIO DE 2020 E DÁ OUTRAS PROVIDÊNCIA.

Na condição de **PREFEITO MUNICIPAL DE MATUREIA**, faço saber que a Câmara Municipal aprovou e **EU SANCIONO** a seguinte lei:

Art 1º Fica autorizada a transposição, o remanejamento ou a transferência de recursos de uma categoria de programação para outra ou de um órgão para outro e a consequente anulação total ou parcial de dotações orçamentárias contantes dos Orçamento Fiscal e da Seguridade Social do Exercício de 2020 até o valor de **R\$ 2.100.000,00** (dois milhões e cem mil reais) utilizando como fonte de recurso as disponibilidades caracterizadas no parágrafo 1º, do Artigo 43, da Lei Federal nº 4.320, de 17 de março de 1964.

Art. 2º Fica autorizado a transposição, o remanejamento ou a transferência de recursos de uma categoria de programação para outra ou de um órgão para outro de dotações vinculadas as despesas obrigatórias de caráter continuado, como definidas no art. 17 da Lei de Responsabilidade Fiscal, e a outras despesas até o montante de **R\$ 2.100.000,00** (dois milhões e cem mil reais), utilizando como fonte de recurso as disponibilidades caracterizadas no parágrafo 1º, do Artigo 43, da Lei Federal nº 4.320, de 17 de março de 1964.

Paragrafo único. A fonte de recursos para cobertura dos créditos abertos na forma definida no caput deste artigo é o remanejamento autorizado nos termos do artigo 1º desta Lei.

Art. 3º O remanejamento autorizado só deverá ser utilizado para remanejar, exclusivamente dotações orçamentárias consignadas nos Orçamentos Fiscal e da Seguridade Social alocadas nos grupos de natureza de despesa.

I – “31” – Pessoal e Encargos Sociais;

II – “32” – Juros e Encargos da Dívida;

III – “33” – Outros Despesas Correntes;

IV – “44” – Investimentos;

*Construindo uma nova história*

V – “46” – Amortização da Dívida.

Art. 4º O remanejamento autorizado far-se-a até o limite dos saldos das respectivas dotações vinculadas;

I – no órgão a programas diferentes;

II – no programa a órgão diferentes;

III – a órgãos e programas diferentes.

Paragrafo único. O Decreto que autorizar a transposição, o remanejamento ou a transferência de recursos nos limites específicos nesta Lei discriminará os valores remanejados agregados segundo as categorias definidas nos artigo 3º desta Lei.

Art. 5º Esta Lei entra em vigor na data de sua publicação.

GABINETE DO PREFEITO CONSTITUCIONAL DE MATUREIA, EM 01 DE OUTUBRO DE 2019.

JOSÉ PEREIRA FREITAS DA SILVA
Prefeito Constitucional




Prefeitura Municipal de Maturéia

Secretaria de Administração e Finanças

Departamento de Contabilidade - Orçamento-Programa de 2020 - R\$ 1,00

Demonstrativo da Receita Corrente Líquida - RCL

Especificação	Receita Prevista
RECEITAS CORRENTES (I)	20.702.741,00
Impostos, Taxas e Contribuições de Melhoria	502.393,00
IRRF	292.500,00
IPTU	1.000,00
ITBI	1.600,00
ISS	200.000,00
Outros Impostos, Taxas e Contribuições de Melhoria	7.293,00
Contribuições	180.000,00
Receita Patrimonial	79.000,00
Rendimentos de Aplicação Financeira	79.000,00
Outras Rceitas Patrimoniais	0,00
Receita Agropecuária	0,00
Receita Industrial	0,00
Receita de Serviços	0,00
Transferências Correntes	19.923.848,00
Cota-Parte do FPM	10.482.000,00
Cota-Parte do ITR	500,00
Transferências da LC 87/1996	1.000,00
Cota-Parte do ICMS	1.710.000,00
Cota-Parte do IPVA	98.800,00
Transferências da LC 61/1989	500,00
Transferencias do FUNDEB	5.065.000,00
Outras Transferencias Correntes	2.566.048,00
Outras Receitas Correntes	17.500,00
DEDUÇÕES (II)	2.307.160,00
Contrib. do Servidor para o Plano de Previdência	0,00
Compensação Financ. entre Regimes Previdência	0,00
Dedução de Receita para a Formação do FUNDEB	2.307.160,00
RECEITA CORRENTE LÍQUIDA (III) = (I - II)	18.395.581,00


CLAIR LEIFÃO MARTINS
 Contadora Geral
 CPF-477.984.084-87
 CRC-PB 4.395/O-7

Augusto Marcio Gomes da Gama
 Sec. de Adm. e Finanças
 CPF - 020.284.014-00


José Pereira Freitas da Silva
 Prefeito

RECEITAS	PREVISÃO INICIAL
RECEITAS DO ENSINO	
1-RECEITAS DE IMPOSTOS	495.100,00
1.1-Receita Resultante do Imposto sobre a Propriedade Predial e Territorial Urbana <input type="checkbox"/> IPTU	1.000,00
1.1.1-IPTU	1.000,00
1.1.2-Multas, Juros de Mora, Dívida Ativa e Outros Encargos do IPTU	0,00
1.2-Receita Resultante do Imposto sobre Transmissão Inter Vivos <input type="checkbox"/> ITBI	1.600,00
1.2.1-ITBI	1.600,00
1.2.2-Multas, Juros de Mora, Dívida Ativa e Outros Encargos do ITBI	0,00
1.3-Receita Resultante do Imposto sobre Serviços de Qualquer Natureza <input type="checkbox"/> ISS	200.000,00
1.3.1-ISS	200.000,00
1.3.2-Multas, Juros de Mora, Dívida Ativa e Outros Encargos do ISS	0,00
1.4-Receita Resultante do Imposto de Renda Retido na Fonte <input type="checkbox"/> IRRF	292.500,00
1.4.1-IRRF	292.500,00
1.4.2-Multas, Juros de Mora, Dívida Ativa e Outros Encargos do IRRF	0,00
2-RECEITAS DE TRANSFERÊNCIAS CONSTITUCIONAIS E LEGAIS	12.292.800,00
2.1-Cota-Parte FPM	10.482.000,00
2.1.1-Parcela referente à CF, art. 159, I, alínea b	9.725.000,00
2.1.2-Parcela referente à CF, art. 159, I, alínea d	385.000,00
2.1.3-Parcela referente à CF, art. 159, I, alínea e	372.000,00
2.2-Cota-Parte ICMS	1.710.000,00
2.3-ICMS-Desoneração <input type="checkbox"/> L.C. nº87/1996	1.000,00
2.4-Cota-Parte IPI-Exportação	500,00
2.5-Cota-Parte ITR	500,00
2.6-Cota-Parte IPVA	98.800,00
2.7-Cota-Parte IOF-Ouro	0,00
3- TOTAL DA RECEITA BRUTA DE IMPOSTOS (1 + 2)	12.787.900,00

OUTRAS RECEITAS DESTINAS AO ENSINO	PREVISÃO INICIAL
5-RECEITA DE TRANSFERÊNCIAS DO FNDE	426.540,00
5.1-Transferências do Salário-Educação	210.500,00
5.2-Transferências Diretas - PDDE	3.000,00
5.3-Transferências Diretas - PNAE	135.822,00
5.4-Transferências Diretas - PNATE	57.218,00
5.5-Outras Transferências do FNDE	20.000,00
5.6-Aplicação Financeira dos Recursos do FNDE	0,00
6-RECEITA DE TRANSFERÊNCIAS DE CONVÊNIOS	25.000,00
6.1-Transferências de Convênios	25.000,00
6.2-Aplicação Financeira dos Recursos de Convênios	0,00
7-RECEITA DE OPERAÇÕES DE CRÉDITO	0,00
8-OUTRAS RECEITAS PARA FINANCIAMENTO DO ENSINO	100.000,00
9- TOTAL DAS OUTRAS RECEITAS DESTINADAS AO ENSINO (4 + 5 + 6 + 7 + 8)	551.540,00

FUNDEB	
RECEITAS DO FUNDEB	PREVISÃO INICIAL
10-RECEITAS DESTINADAS AO FUNDEB	2.307.160,00
10.1-Cota-Parte FPM Destinada ao FUNDEB <input type="checkbox"/> (20,00% de 2.1.1)	1.945.000,00
10.2-Cota-Parte ICMS Destinada ao FUNDEB <input type="checkbox"/> (20,00% de 2.2)	342.000,00
10.3-ICMS-Desoneração Destinada ao FUNDEB <input type="checkbox"/> (20,00% de 2.3)	200,00
10.4-Cota-Parte IPI-Exportação Destinada ao FUNDEB <input type="checkbox"/> (20,00% de 2.4)	100,00
10.5-Cota-Parte ITR Destinados ao FUNDEB <input type="checkbox"/> (20% de 2.5)	100,00
10.6-Cota-Parte IPVA Destinada ao FUNDEB <input type="checkbox"/> (20,00% de 2.6)	19.760,00
11-RECEITAS RECEBIDAS DO FUNDEB	5.075.000,00
11.1-Transferências de Recursos do FUNDEB	4.456.500,00
11.2-Complementação da União ao FUNDEB	608.500,00
11.3-Receita de Aplicação Financeira dos Recursos do FUNDEB	10.000,00
12- RESULTADO LÍQUIDO DAS TRANSFERÊNCIAS DO FUNDEB (11.1 <input type="checkbox"/> 10)	2.149.340,00

[SE RESULTADO LÍQUIDO DA TRANSFERÊNCIA (11) > 0] = ACRÉSCIMO RESULTANTE DAS TRANSFERÊNCIAS DO FUNDEB	2.149.340,00
[SE RESULTADO LÍQUIDO DA TRANSFERÊNCIA (11) < 0] = DECRÉSCIMO RESULTANTE DAS TRANSFERÊNCIAS DO FUNDEB	0,00

DESPESAS DO FUNDEB	DOTAÇÃO INICIAL
13-PAGAMENTO DOS PROFISSIONAIS DO MAGISTÉRIO	3.386.010,00
13.1-Com Educação Infantil	522.500,00
13.2-Com Ensino Fundamental	2.863.510,00
14-OUTRAS DESPESAS	1.688.990,00
14.1-Com Educação Infantil	10.200,00
14.2-Com Ensino Fundamental	1.678.790,00
15- TOTAL DAS DESPESAS DO FUNDEB (12 + 13)	5.075.000,00
16- MÍNIMO DE 60% DO FUNDEB NA REMUNERAÇÃO DO MAGISTÉRIO COM EDUCAÇÃO INFANTIL E ENSINO FUNDAMENTAL 1 (12 / 10) x	66,72

CÁLCULO DO LIMITE MÍNIMO COM MANUTENÇÃO E DESENVOLVIMENTO DO ENSINO

13

RECEITAS COM AÇÕES TÍPICAS DE MANUTENÇÃO E DESENVOLVIMENTO DO ENSINO	PREVISÃO INICIAL
IMPOSTOS E TRANSFERÊNCIAS DESTINADAS À MDE (25% de 3)1	3.196.975,00
DESPESAS COM AÇÕES TÍPICAS DE MANUTENÇÃO E DESENVOLVIMENTO DO ENSINO	DOTAÇÃO INICIAL
17-EDUCAÇÃO INFANTIL	601.285,00
17.1-Creche	601.285,00
17.2-Pré-Escola	0,00
18-ENSINO FUNDAMENTAL	5.546.715,00
18.1-Despesas Custeadas com Recursos do FUNDEB	4.542.300,00
18.2-Despesas Custeadas com Outros Recursos de Impostos	1.004.415,00
19-ENSINO MÉDIO	0,00
20-ENSINO SUPERIOR	0,00
21-ENSINO PROFISSIONAL NÃO INTEGRADO AO ENSINO REGULAR	0,00
22-OUTRAS	0,00
23- TOTAL DAS DESPESAS COM AÇÕES TÍPICAS DE MANUTENÇÃO E DESENVOLVIMENTO DO ENSINO (17 + 18 + 19 + 20 + 21 + 22)	6.148.000,00

DEDUÇÕES / ADIÇÕES CONSIDERADAS PARA FINS DE LIMITE CONSTITUCIONAL	VALOR
24- RESULTADO LÍQUIDO DAS TRANSFERÊNCIAS DO FUNDEB = (11)	2.149.340,00
25- DESPESAS CUSTEADAS COM A COMPLEMENTAÇÃO DO FUNDEB NO EXERCÍCIO	608.500,00
26- RESTOS A PAGAR INSCRITOS NO EXERCÍCIO SEM DISPONIBILIDADE FINANCEIRA DE RECURSOS DE IMPOSTOS VINCULADOS AO ENSINO2	
27- DESPESAS VINCULADAS AO SUPERÁVIT FINANCEIRO DO ACRÉSCIMO E DA COMPLEMENTAÇÃO DO FUNDEB DO EXERCÍCIO ANTERIOR	
28- CANCELAMENTO, NO EXERCÍCIO, DE RESTOS A PAGAR INSCRITOS COM DISPONIBILIDADE FINANCEIRA DE RECURSOS DE IMPOSTOS VINCULADOS AO ENSINO = (37g)	
29- RECEITA DE APLICAÇÃO FINANCEIRA DOS RECURSOS DO FUNDEB ATÉ O BIMESTRE = (38.3)	10.000,00
30- TOTAL DAS DEDUÇÕES / ADIÇÕES CONSIDERADAS PARA FINS DE LIMITE CONSTITUCIONAL (24 + 25 + 26 + 27 + 28 + 29)	2.767.840,00
31- MÍNIMO DE 25% DAS RECEITAS RESULTANTES DE IMPOSTOS NA MANUTENÇÃO E DESENVOLVIMENTO DO ENSINO3 [(17 + 18) x (30) / (3)] x 100%	26,43

OUTRAS DESPESAS CUSTEADAS COM RECURSOS DESTINADOS À MDE	DOTAÇÃO INICIAL
39-DESPESAS CUSTEADAS COM A CONTRIBUIÇÃO SOCIAL DO SALÁRIO-EDUCAÇÃO	210.500,00
40-DESPESAS CUSTEADAS COM OPERAÇÕES DE CRÉDITO	0,00
41-DESPESAS CUSTEADAS COM OUTRAS RECEITAS PARA FINANCIAMENTO DO ENSINO	441.540,00
35- TOTAL DAS OUTRAS DESPESAS CUSTEADAS COM RECURSOS DESTINADOS À MDE (32 + 33 + 34)	652.040,00
36- TOTAL DAS DESPESAS COM ENSINO (23 + 35)	6.800.040,00

FLUXO FINANCEIRO DOS RECURSOS DO FUNDEB	VALOR
38- SALDO FINANCEIRO DO FUNDEB EM 31 DE DEZEMBRO DE 2019 (g)	0,00
38.1- (+) INGRESSO DE RECURSOS DO FUNDEB PREVISTO NO EXERCÍCIO	5.065.000,00
38.2- (-) PAGAMENTOS FIXADOS NO EXERCÍCIO	5.075.000,00
38.3- (+) RECEITA DE APLICAÇÃO FINANCEIRA DOS RECURSOS DO FUNDEB PREVISTO NO EXERCÍCIO	10.000,00
39- (=) SALDO FINANCEIRO DO FUNDEB PREVISTO NO EXERCÍCIO	0,00



Prefeitura Municipal de Maturéia

Secretaria de Administração e Finanças

Departamento de Contabilidade - Orçamento-Programa de 2020 - R\$ 1,00

Demonstrativo da Receita Líquida de Impostos e das Despesas Próprias com Saúde

RECEITAS	PREVISÃO INICIAL
RECEITA DE IMPOSTOS LÍQUIDA (I)	495.100,00
Imposto Predial e Territorial Urbano - IPTU	1.000,00
Imposto sobre Transmissão de Bens Intervivos - ITBI	1.600,00
Imposto sobre Serviços de Qualquer Natureza - ISS	200.000,00
Imposto de Renda Retido na Fonte - IRRF	292.500,00
Multas, Juros de Mora e Outros Encargos dos Impostos	0,00
Dívida Ativa dos Impostos	0,00
Multas, Juros de Mora e Outros Encargos da Dívida Ativa	0,00
RECEITA DE TRANSFERÊNCIA CONSTITUCIONAIS E LEGAIS (II)	11.535.800,00
Cota-Parte FPM	9.725.000,00
Cota-Parte ITR	500,00
Cota-Parte IPVA	98.800,00
Cota-Parte ICMS	1.710.000,00
Cota-Parte IPI-Exportação	500,00
Compensações Financeiras Provenientes de Impostos e Transferências Constitucionais	1.000,00
Outras	
Desoneração ICMS (LC 87/96)	1.000,00
TRANSFERÊNCIA DE RECURSOS DO SISTEMA ÚNICO DE SAÚDE-SUS	2.541.008,00
Provenientes da União	2.501.908,00
Provenientes dos Estados	23.100,00
Provenientes de Outros Municípios	0,00
Outras Receitas do SUS	16.000,00
TRANSFERÊNCIAS VOLUNTÁRIAS	0,00
RECEITAS DE OPERAÇÕES DE CRÉDITO VINCULADAS À SAÚDE	0,00
OUTRAS RECEITAS PARA FINANCIAMENTO DA SAÚDE	0,00
TOTAL	14.571.908,00


DESPESAS COM SAÚDE (Por Grupo de Natureza da Despesa)	DOTAÇÃO INICIAL
DESPESAS CORRENTES	3.469.808,00
Pessoal e Encargos Sociais	2.090.000,00
Juros e Encargos da Dívida	
Outras Despesas Correntes	1.379.808,00
DESPESAS DE CAPITAL	1.320.155,00
Investimentos	1.320.155,00
Inversões Financeiras	
Amortização da Dívida	
TOTAL (IV)	4.789.963,00

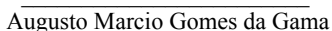
DESPESAS PRÓPRIAS COM AÇÕES E SERVIÇOS PÚBLICOS DE SAÚDE	DOTAÇÃO INICIAL
DESPESAS COM INATIVOS E PENSIONISTAS	0,00
DESPESA COM ASSISTÊNCIA À SAÚDE QUE NÃO ATENDE AO PRINCÍPIO DE ACESSO UNIVERSAL	0,00
DESPESAS CUSTEADAS COM OUTROS RECURSOS	2.541.008,00
Recursos de Transferência do Sistema Único de Saúde - SUS	1.690.008,00
Recursos de Operações de Crédito	
Outros Recursos	851.000,00
OUTRAS AÇÕES E SERVIÇOS NÃO COMPUTADOS	14.500,00
RESTOS A PAGAR NÃO PROCESSADOS INSCRITOS INDEVIDAMENTE NO EXERCÍCIO SEM DISPONIBILIDADE FINANCEIRA¹	0,00
DESPESAS CUSTEADAS COM DISPONIBILIDADE DE CAIXA VINCULADA AOS RESTOS A PAGAR CANCELADOS²	0,00

RECEITAS	PREVISÃO INICIAL
DESPESAS CUSTEADAS COM RECURSOS VINCULADOS À PARCELA DO PERCENTUAL MÍNIMO QUE NÃO FOI APLICADA EM AÇÕES E SERVIÇOS DE SAÚDE EM EXERCÍCIOS ANTERIORES ³	0,00
TOTAL DAS DESPESAS PRÓPRIAS COM AÇÕES E SERVIÇOS PÚBLICOS DE SAÚDE (V)	2.234.455,00
PARTICIPAÇÃO DAS DESPESAS COM AÇÕES E SERVIÇOS PÚBLICOS DE SAÚDE NA RECEITA DE IMPOSTOS LÍQUIDA E TRANSFERÊNCIAS CONSTITUCIONAIS E LEGAIS <input type="checkbox"/> LIMITE CONSTITUCIONAL <15%> ² [(V <input type="checkbox"/> VI) / I]	18,57

DESPESAS COM SAÚDE (Por Subfunção)	DOTAÇÃO INICIAL
Atenção Básica	3.417.363,00
Assistência Hospitalar e Ambulatorial	334.500,00
Suporte Profilático e Terapêutico	281.100,00
Vigilância Sanitária	
Vigilância Epidemiológica	100.500,00
Alimentação e Nutrição	
Outras SubFunções	656.500,00
TOTAL	4.789.963,00

DESPESA COM PESSOAL	DESPESA FIXADA
DESPESA BRUTA COM PESSOAL (I)	10.584.814,00
Pessoal Ativo	10.584.814,00
Vencimentos, Vantagens e Outras Despesas Variáveis	8.898.674,00
Obrigações Patronais	1.686.140,00
Benefícios Previdenciários	0,00
Pessoal Inativo e Pensionistas	0,00
Aposentadorias, Reserva e Reformas	0,00
Pensões	0,00
Outros Benefícios Previdenciários	0,00
Outras Despesas de Pessoal decorrentes de Contratos de Terceirização ou de contratação de forma indireta (§ 1º do art. 18 da LRF)	0,00
DESPESAS NÃO COMPUTADAS (II)	1.736.640,00
Indenizações por Demissão e Incentivos à Demissão Voluntária	0,00
Decorrentes de Decisão Judicial	50.500,00
Despesas de Exercícios Anteriores	0,00
Inativos e Pensionistas com Recursos Vinculados	0,00
Contribuição Patronal (Parecer PR-TC/PB 12/2007 (10 de Outubro de 2007))	1.686.140,00
TOTAL DA DESPESA COM PESSOAL PARA FINS DE APURAÇÃO DO LIMITE □TDP (III) = (I □II)	8.848.174,00
RECEITA CORRENTE LÍQUIDA □RCL (IV)	18.395.581,00
(-) Transferências obrigatórias da União relativas às emendas individuais (V) (§ 13, art. 166 da CF)	0,00
= RECEITA CORRENTE LÍQUIDA AJUSTADA (VI)	18.395.581,00
% do TOTAL DA DESPESA COM PESSOAL PARA FINS DE APURAÇÃO DO LIMITE □TDP sobre a RCL (V) = (III/IV) * 100	48,10
LIMITE MÁXIMO (incisos I, II e III do art.20 da LRF) □60%	9.933.613,74
LIMITE PRUDENCIAL (parágrafo único do art.22 da LRF) □95%	9.436.933,05


CLAIR LEFFÃO MARTINS
 Contadora Geral
 CPF-477.984.084-87
 CRC-PB 4.395/O-7


 Augusto Marcio Gomes da Gama
 Sec. de Adm. e Finanças
 CPF - 020.284.014-00


 José Pereira Freitas da Silva
 Prefeito




Prefeitura Municipal de Maturéia

Secretaria de Administração e Finanças

Departamento de Contabilidade - Orçamento-Programa de 2020 - R\$ 1,00

Demonstrativo da Despesa com Pessoal - Poder Executivo

DESPESA COM PESSOAL	DESPESA FIXADA
DESPESA BRUTA COM PESSOAL (I)	9.858.800,00
Pessoal Ativo	9.858.800,00
Vencimentos, Vantagens e Outras Despesas Variáveis	8.293.800,00
Obrigações Patronais	1.565.000,00
Benefícios Previdenciários	0,00
Pessoal Inativo e Pensionistas	0,00
Aposentadorias, Reserva e Reformas	0,00
Pensões	0,00
Outros Benefícios Previdenciários	0,00
Outras Despesas de Pessoal decorrentes de Contratos de Terceirização ou de contratação de forma indireta (§ 1º do art. 18 da LRF)	0,00
DESPESAS NÃO COMPUTADAS (II)	1.615.500,00
Indenizações por Demissão e Incentivos à Demissão Voluntária	0,00
Decorrentes de Decisão Judicial	50.500,00
Despesas de Exercícios Anteriores	0,00
Inativos e Pensionistas com Recursos Vinculados	0,00
Contribuição Patronal (Parecer PR-TC/PB 12/2007 (10 de Outubro de 2007))	1.565.000,00
TOTAL DA DESPESA COM PESSOAL PARA FINS DE APURAÇÃO DO LIMITE □TDP (III) = (I □II)	8.243.300,00
RECEITA CORRENTE LÍQUIDA □RCL (IV)	18.395.581,00
(-) Transferências obrigatórias da União relativas às emendas individuais (V) (§ 13, art. 166 da CF)	0,00
= RECEITA CORRENTE LÍQUIDA AJUSTADA (VI)	18.395.581,00
% do TOTAL DA DESPESA COM PESSOAL PARA FINS DE APURAÇÃO DO LIMITE □TDP sobre a RCL (V) = (III/IV) * 100	44,81
LIMITE MÁXIMO (incisos I, II e III do art.20 da LRF) □54%	9.933.613,74
LIMITE PRUDENCIAL (parágrafo único do art.22 da LRF) □95%	9.436.933,05



 CLAIR LEFFÃO MARTINS
 Contadora Geral
 CPF-477.984.084-87
 CRC-PB 4.395/O-7

Augusto Marcio Gomes da Gama
 Sec. de Adm. e Finanças
 CPF - 020.284.014-00


 José Pereira Freitas da Silva
 Prefeito

Código	Descrição da Fonte de Recurso	Esfera	Total	Direta	Indireta	%
Legislativo						
08	Trabalho Decente e Crescimento Econômico					
		Total:	864.114	864.114	0	4
		Fiscal:	864.114	864.114	0	
		Seguridade:	0	0	0	
		Total do Poder:	864.114	864.114	0	4
		Fiscal:	864.114	864.114	0	
		Seguridade:	0	0	0	

Código	Descrição da Fonte de Recurso	Esfera	Total	Direta	Indireta	%
Executivo						
03	Saúde e Bem-estar					
		Total:	3.667.308	3.667.308	0	16
		Fiscal:	0	0	0	
		Seguridade:	3.667.308	3.667.308	0	
04	Educação de Qualidade					
		Total:	6.797.540	6.797.540	0	30
		Fiscal:	6.797.540	6.797.540	0	
		Seguridade:	0	0	0	
08	Trabalho Decente e Crescimento Econômico					
		Total:	11.487.538	11.487.538	0	50
		Fiscal:	8.669.525	8.669.525	0	
		Seguridade:	2.818.013	2.818.013	0	
Total do Poder:			21.952.386	21.952.386	0	96
Fiscal:			15.467.065	15.467.065	0	
Seguridade:			6.485.321	6.485.321	0	
1 - Fiscal:			16.331.179	16.331.179	0	
2 - Seguridade:			6.485.321	6.485.321	0	
3 - Total (1 + 2):			22.816.500	22.816.500	0	
Intra-Orçamentária:			0	0	0	


CLAIR LEIFÃO MARTINS
 Contadora Geral
 CPF-477.984.084-87
 CRC-PB 4.395/O-7

Augusto Marcio Gomes da Gama
 Sec. de Adm. e Finanças
 CPF - 020.284.014-00


José Pereira Freitas da Silva
 Prefeito



Prefeitura Municipal de Maturéia

Secretaria de Administração e Finanças

Departamento de Contabilidade - Orçamento-Programa de 2020 - R\$ 1,00

Demonstrativo das Receitas e Despesas por Fonte de Recursos do TCE

Código	Nome	Receitas	Despesas	Diferenças
1001	Exercício Corrente - Recursos Ordinários	7.518.578,00	7.518.578,00	0,00
1111	Exercício Corrente - Receitas de Impostos e de Transferência de Impostos - Educação *	1.123.000,00	1.123.000,00	0,00
1112	Exercício Corrente - Transferências do FUNDEB 60%	2.947.890,00	2.947.890,00	0,00
1113	Exercício Corrente - Transferências do FUNDEB 40%	1.518.610,00	1.518.610,00	0,00
1114	Exercício Corrente - Transferências do FUNDEB 60% <input type="checkbox"/> Complementação da União	438.120,00	438.120,00	0,00
1115	Exercício Corrente - Transferências do FUNDEB 40% <input type="checkbox"/> Complementação da União	170.380,00	170.380,00	0,00
1120	Exercício Corrente - Transferência do Salário-Educação	210.500,00	210.500,00	0,00
1121	Exercício Corrente - Transferências de Recursos do FNDE Referentes ao Programa Dinheiro Direto na Escola (PDDE)	3.000,00	3.000,00	0,00
1122	Exercício Corrente - Transferências de Recursos do FNDE Referentes ao Programa Nacional de Alimentação Escolar (PNAE)	135.822,00	135.822,00	0,00
1123	Exercício Corrente - Transferências de Recursos do FNDE Referentes ao Programa Nacional de Apoio ao Transporte Escolar (PNATE)	57.218,00	57.218,00	0,00
1124	Exercício Corrente - Outras Transferências de Recursos do FNDE	120.000,00	120.000,00	0,00
1211	Exercício Corrente - Receitas de Impostos e de Transferência de Impostos - Saúde *	2.234.455,00	2.234.455,00	0,00
1214	Exercício Corrente - Transferências Fundo a Fundo de Recursos do SUS provenientes do Governo Federal - Bloco de Custeio das Ações e Serviços Públicos de Saúde	1.290.008,00	1.290.008,00	0,00
1215	Exercício Corrente - Transferências Fundo a Fundo de Recursos do SUS provenientes do Governo Federal - Bloco de Investimento na Rede de Serviços Públicos de Saúde	400.000,00	400.000,00	0,00
1220	Exercício Corrente - Transferências de Convênios destinadas à Saúde	851.000,00	851.000,00	0,00
1311	Exercício Corrente - Transferência de Recursos do Fundo Nacional de Assistência Social - FNAS	487.000,00	487.000,00	0,00
1312	Exercício Corrente - Transferências de Convênios - Assistência Social	355.000,00	355.000,00	0,00
1510	Exercício Corrente - Outras Transferências de Convênios ou Contratos de Repasse da União	2.920.919,00	2.920.919,00	0,00
1520	Exercício Corrente - Outras Transferências de Convênios ou Contratos de Repasse dos Estados	25.000,00	25.000,00	0,00
1610	Exercício Corrente - Recursos da CIDE	10.000,00	10.000,00	0,00
TOTAL		22.816.500,00	22.816.500,00	0,00


Receitas		Prevista
1000.00.00	Receitas Correntes	20.702.741,00
1100.00.00	Impostos, Taxas e Contribuições de Melhoria	502.393,00
1110.00.00	Impostos	495.100,00
1113.00.00	Impostos sobre a Renda e Proventos de Qualquer Natureza	292.500,00
1113.03.00	Imposto sobre a Renda - Retido na Fonte	292.500,00
1113.03.10	Imposto sobre a Renda - Retido na Fonte - Trabalho	292.000,00
1113.03.11	Imposto sobre a Renda - Retido na Fonte - Trabalho - Principal	292.000,00
1113.03.40	Imposto sobre a Renda - Retido na Fonte - Outros Rendimentos	500,00
1113.03.41	Imposto sobre a Renda - Retido na Fonte - Outros Rendimentos - Principal	500,00
1118.00.00	Impostos Específicos de Estados, DF e Municípios	202.600,00
1118.01.00	Impostos sobre o Patrimônio para Estados/DF/Municípios	2.600,00
1118.01.10	Imposto sobre a Propriedade Predial e Territorial Urbana	1.000,00
1118.01.11	Imposto sobre a Propriedade Predial e Territorial Urbana - Principal	1.000,00
1118.01.40	Imposto sobre Transmissão <input type="checkbox"/> Inter Vivos <input type="checkbox"/> de Bens Imóveis e de Direitos Reais sobre Imóveis	1.600,00
1118.01.41	Imposto sobre Transmissão <input type="checkbox"/> Inter Vivos <input type="checkbox"/> de Bens Imóveis e de Direitos Reais sobre Imóveis - Principal	1.600,00
1118.02.00	Impostos sobre a Produção, Circulação de Mercadorias e Serviços	200.000,00
1118.02.30	Imposto sobre Serviços de Qualquer Natureza	200.000,00
1118.02.31	Imposto sobre Serviços de Qualquer Natureza - Principal	200.000,00
1120.00.00	Taxas	7.293,00
1121.00.00	Taxas pelo Exercício do Poder de Polícia	2.100,00
1121.01.00	Taxas de Inspeção, Controle e Fiscalização	500,00
1121.01.10	Taxas de Inspeção, Controle e Fiscalização	500,00
1121.01.11	Taxas de Inspeção, Controle e Fiscalização - Principal	500,00
1121.02.00	Taxas de Fiscalização das Telecomunicações	1.600,00
1121.02.20	Taxa de Fiscalização de Funcionamento - TFF - Não Proveniente da Utilização de Posições Orbitais	1.600,00
1121.02.21	Taxa de Fiscalização de Funcionamento - TFF - Não Proveniente da Utilização de Posições Orbitais - Principal	1.000,00
1122.00.00	Taxas pela Prestação de Serviços	5.193,00
1122.01.00	Taxas pela Prestação de Serviços	5.193,00
1122.01.10	Taxas pela Prestação de Serviços	5.193,00
1122.01.11	Taxas pela Prestação de Serviços - Principal	500,00
1200.00.00	Contribuições	180.000,00
1240.00.00	Contribuição para o Custeio do Serviço de Iluminação Pública	180.000,00
1240.00.10	Contribuição para o Custeio do Serviço de Iluminação Pública	180.000,00
1240.00.11	Contribuição para o Custeio do Serviço de Iluminação Pública - Principal	180.000,00
1300.00.00	Receita Patrimonial	79.000,00
1320.00.00	Valores Mobiliários	79.000,00
1321.00.00	Juros e Correções Monetárias	79.000,00
1321.00.10	Remuneração de Depósitos Bancários	79.000,00
1321.00.11	Remuneração de Depósitos Bancários - Principal	10.000,00
1700.00.00	Transferências Correntes	19.923.848,00
1710.00.00	Transferências da União e de suas Entidades	13.561.948,00
1718.00.00	Transferências da União - Específicas de Estados, DF e Municípios	13.561.948,00
1718.01.00	Participação na Receita da União	10.482.500,00
1718.01.20	Cota-Parte do Fundo de Participação dos Municípios - Cota Mensal	9.725.000,00

Receitas		Prevista
1718.01.21	Cota-Parte do Fundo de Participação dos Municípios - Cota Mensal - Principal	9.725.000,00
1718.01.30	Cota-Parte do Fundo de Participação do Municípios <input type="checkbox"/> 1% Cota entregue no mês de dezembro	385.000,00
1718.01.31	Cota-Parte do Fundo de Participação do Municípios <input type="checkbox"/> 1% Cota entregue no mês de dezembro - Principal	385.000,00
1718.01.40	Cota-Parte do Fundo de Participação dos Municípios - 1% Cota entregue no mês de julho	372.000,00
1718.01.41	Cota-Parte do Fundo de Participação dos Municípios - 1% Cota entregue no mês de julho - Principal	372.000,00
1718.01.50	Cota-Parte do Imposto Sobre a Propriedade Territorial Rural	500,00
1718.01.51	Cota-Parte do Imposto Sobre a Propriedade Territorial Rural - Principal	500,00
1718.02.00	Transferência da Compensação Financeira pela Exploração de Recursos Naturais	135.500,00
1718.02.60	Cota-Parte do Fundo Especial do Petróleo <input type="checkbox"/> FEP	135.000,00
1718.02.61	Cota-Parte do Fundo Especial do Petróleo <input type="checkbox"/> FEP - Principal	135.000,00
1718.02.90	Outras Transferências decorrentes de Compensação Financeira pela Exploração de Recursos Naturais	500,00
1718.02.91	Outras Transferências decorrentes de Compensação Financeira pela Exploração de Recursos Naturais - Principal	500,00
1718.03.00	Transferência de Recursos do Sistema Único de Saúde <input type="checkbox"/> SUS <input type="checkbox"/> Repasses Fundo a Fundo Bloco Custeio das Ações e Serviços Públicos de Saúde	1.250.908,00
1718.03.10	Transferência de Recursos do SUS <input type="checkbox"/> Atenção Básica	915.408,00
1718.03.11	Transferência de Recursos do SUS <input type="checkbox"/> Atenção Básica - Principal	256.680,00
1718.03.20	Transferência de Recursos do SUS <input type="checkbox"/> Atenção de Média e Alta Complexidade Ambulatorial e Hospitalar	15.000,00
1718.03.21	Transferência de Recursos do SUS <input type="checkbox"/> Atenção de Média e Alta Complexidade Ambulatorial e Hospitalar - Principal	15.000,00
1718.03.30	Transferência de Recursos do SUS <input type="checkbox"/> Vigilância em Saúde	72.000,00
1718.03.31	Transferência de Recursos do SUS <input type="checkbox"/> Vigilância em Saúde - Principal	12.000,00
1718.03.40	Transferência de Recursos do SUS <input type="checkbox"/> Assistência Farmacêutica	48.500,00
1718.03.41	Transferência de Recursos do SUS <input type="checkbox"/> Assistência Farmacêutica - Principal	48.500,00
1718.03.90	Transferência de Recursos do SUS <input type="checkbox"/> Outros Programas Financiados por Transferências Fundo a Fundo	200.000,00
1718.03.91	Transferência de Recursos do SUS <input type="checkbox"/> Outros Programas Financiados por Transferências Fundo a Fundo - Principal	200.000,00
1718.05.00	Transferências de Recursos do Fundo Nacional do Desenvolvimento da Educação <input type="checkbox"/> FNDE	426.540,00
1718.05.10	Transferências do Salário-Educação	210.500,00
1718.05.11	Transferências do Salário-Educação - Principal	210.500,00
1718.05.20	Transferências Diretas do FNDE referentes ao Programa Dinheiro Direto na Escola <input type="checkbox"/> PDDE	3.000,00
1718.05.21	Transferências Diretas do FNDE referentes ao Programa Dinheiro Direto na Escola <input type="checkbox"/> PDDE - Principal	3.000,00
1718.05.30	Transferências Diretas do FNDE referentes ao Programa Nacional de Alimentação Escolar <input type="checkbox"/> PNAE	135.822,00
1718.05.31	Transferências Diretas do FNDE referentes ao Programa Nacional de Alimentação Escolar <input type="checkbox"/> PNAE - Principal	135.822,00
1718.05.40	Transferências Diretas do FNDE referentes ao Programa Nacional de Apoio ao Transporte do Escolar <input type="checkbox"/> PNATE	57.218,00
1718.05.41	Transferências Diretas do FNDE referentes ao Programa Nacional de Apoio ao Transporte do Escolar <input type="checkbox"/> PNATE - Principal	57.218,00
1718.05.90	Outras Transferências Diretas do Fundo Nacional do Desenvolvimento da Educação <input type="checkbox"/> FNDE	20.000,00
1718.05.91	Outras Transferências Diretas do Fundo Nacional do Desenvolvimento da Educação <input type="checkbox"/> FNDE - Principal	20.000,00
1718.06.00	Transferência Financeira do ICMS <input type="checkbox"/> Desoneração <input type="checkbox"/> L.C. Nº 87/96	1.000,00
1718.06.10	Transferência Financeira do ICMS <input type="checkbox"/> Desoneração <input type="checkbox"/> L.C. Nº 87/96	1.000,00
1718.06.11	Transferência Financeira do ICMS <input type="checkbox"/> Desoneração <input type="checkbox"/> L.C. Nº 87/96 - Principal	1.000,00
1718.09.00	Transferências de Recursos de Complementação da União ao Fundo de Manutenção e Desenvolvimento da Educação Básica e de Valorização dos Profissionais da Educação <input type="checkbox"/> FUNDEB	608.500,00
1718.09.10	Transferências de Recursos da Complementação da União ao Fundo de Manutenção e Desenvolvimento da Educação Básica e de Valorização dos Profissionais da Educação <input type="checkbox"/> FUNDEB	608.500,00
1718.09.11	Transferências de Recursos da Complementação da União ao Fundo de Manutenção e Desenvolvimento da Educação Básica e de Valorização dos Profissionais da Educação <input type="checkbox"/> FUNDEB - Principal	608.500,00

Receitas		Prevista
1718.10.00	Transferências de Convênios da União e de Suas Entidades	288.000,00
1718.10.30	Transferências de Convênios da União Destinadas a Programas de Assistência Social	105.000,00
1718.10.31	Transferências de Convênios da União Destinadas a Programas de Assistência Social - Principal	105.000,00
1718.10.90	Outras Transferências de Convênios da União	183.000,00
1718.10.91	Outras Transferências de Convênios da União - Principal	183.000,00
1718.12.00	Transferências de Recursos do Fundo Nacional de Assistência Social <input type="checkbox"/> FNAS	369.000,00
1718.12.10	Transferências de Recursos do Fundo Nacional de Assistência Social <input type="checkbox"/> FNAS	369.000,00
1718.12.11	Transferências de Recursos do Fundo Nacional de Assistência Social <input type="checkbox"/> FNAS - Principal	108.000,00
1720.00.00	Transferências dos Estados e do Distrito Federal e de suas Entidades	1.905.400,00
1728.00.00	Transferências dos Estados - Específicas de Estados, DF e Municípios	1.905.400,00
1728.01.00	Participação na Receita dos Estados	1.819.300,00
1728.01.10	Cota-Parte do ICMS	1.710.000,00
1728.01.11	Cota-Parte do ICMS - Principal	1.710.000,00
1728.01.20	Cota-Parte do IPVA	98.800,00
1728.01.21	Cota-Parte do IPVA - Principal	98.800,00
1728.01.30	Cota-Parte do IPI - Municípios	500,00
1728.01.31	Cota-Parte do IPI - Municípios - Principal	500,00
1728.01.40	Cota-Parte da Contribuição de Intervenção no Domínio Econômico	10.000,00
1728.01.41	Cota-Parte da Contribuição de Intervenção no Domínio Econômico - Principal	10.000,00
1728.03.00	Transferência de Recursos do Estado para Programas de Saúde <input type="checkbox"/> Repasse Fundo a Fundo	23.100,00
1728.03.10	Transferência de Recursos do Estado para Programas de Saúde <input type="checkbox"/> Repasse Fundo a Fundo	23.100,00
1728.03.11	Transferência de Recursos do Estado para Programas de Saúde <input type="checkbox"/> Repasse Fundo a Fundo - Principal	23.100,00
1728.07.00	Transferências de Estados destinadas à Assistência Social	38.000,00
1728.07.10	Transferências de Estados destinadas à Assistência Social	38.000,00
1728.07.11	Transferências de Estados destinadas à Assistência Social - Principal	38.000,00
1728.10.00	Transferência de Convênios dos Estados e do Distrito Federal e de Suas Entidades	25.000,00
1728.10.20	Transferências de Convênio dos Estados Destinadas a Programas de Educação	25.000,00
1728.10.21	Transferências de Convênio dos Estados Destinadas a Programas de Educação - Principal	25.000,00
1750.00.00	Transferências de Outras Instituições Públicas	4.456.500,00
1758.00.00	Transferências de Outras Instituições Públicas - Específicas de Estados, DF e Municípios	4.456.500,00
1758.01.00	Transferências de Recursos do Fundo de Manutenção e Desenvolvimento da Educação Básica e de Valorização dos Profissionais da Educação <input type="checkbox"/> FUNDEB	4.456.500,00
1758.01.10	Transferências de Recursos do Fundo de Manutenção e Desenvolvimento da Educação Básica e de Valorização dos Profissionais da Educação <input type="checkbox"/> FUNDEB	4.456.500,00
1758.01.11	Transferências de Recursos do Fundo de Manutenção e Desenvolvimento da Educação Básica e de Valorização dos Profissionais da Educação <input type="checkbox"/> FUNDEB - Principal	4.456.500,00
1900.00.00	Outras Receitas Correntes	17.500,00
1920.00.00	Indenizações, Restituições e Ressarcimentos	16.500,00
1922.00.00	Restituições	16.500,00
1922.99.00	Outras Restituições	16.500,00
1922.99.10	Outras Restituições	16.500,00
1922.99.11	Outras Restituições - Principal	16.500,00
1990.00.00	Demais Receitas Correntes	1.000,00
1990.99.00	Outras Receitas	1.000,00
1990.99.20	Outras Receitas - Financeiras	1.000,00

Receitas		Prevista
1990.99.21	Outras Receitas - Financeiras - Principal	1.000,00
2000.00.00	Receitas de Capital	4.420.919,00
2200.00.00	Alienação de Bens	2.000,00
2210.00.00	Alienação de Bens Móveis	2.000,00
2213.00.00	Alienação de Bens Móveis e Semoventes	2.000,00
2213.00.10	Alienação de Bens Móveis e Semoventes	2.000,00
2213.00.11	Alienação de Bens Móveis e Semoventes - Principal	2.000,00
2400.00.00	Transferências de Capital	4.418.919,00
2410.00.00	Transferências da União e de suas Entidades	4.418.919,00
2418.00.00	Transferências da União - Específicas de Estados, DF e Municípios	4.418.919,00
2418.04.00	Transferências de Recursos do Sistema Único de Saúde <input type="checkbox"/> SUS - Bloco Investimentos na Rede de Serviços Públicos de Saúde	400.000,00
2418.04.10	Transferências de Recursos do Sistema Único de Saúde <input type="checkbox"/> SUS destinados à Atenção Básica	250.000,00
2418.04.11	Transferências de Recursos do Sistema Único de Saúde <input type="checkbox"/> SUS destinados à Atenção Básica - Principal	250.000,00
2418.04.20	Transferências de Recursos do Sistema Único de Saúde <input type="checkbox"/> SUS destinados à Atenção Especializada	150.000,00
2418.04.21	Transferências de Recursos do Sistema Único de Saúde <input type="checkbox"/> SUS destinados à Atenção Especializada - Principal	150.000,00
2418.05.00	Transferências de Recursos Destinados a Programas de Educação	100.000,00
2418.05.10	Prog. de Apoio ao Transp. Escolar para Educação Básica - CAMINHO DA ESCOLA	100.000,00
2418.05.11	Prog. de Apoio ao Transp. Escolar para Educação Básica - CAMINHO DA ESCOLA - Principal	100.000,00
2418.10.00	Transferência de Convênios da União e de suas Entidades	3.838.919,00
2418.10.10	Transferências de Convênio da União para o Sistema Único de Saúde <input type="checkbox"/> SUS	851.000,00
2418.10.11	Transferências de Convênio da União para o Sistema Único de Saúde <input type="checkbox"/> SUS - Principal	851.000,00
2418.10.90	Outras Transferências de Convênios da União	2.987.919,00
2418.10.91	Outras Transferências de Convênios da União - Principal	439.250,00
2418.12.00	Transferências de Recursos do Fundo Nacional de Assistência Social <input type="checkbox"/> FNAS	80.000,00
2418.12.10	Transferências de Recursos do Fundo Nacional de Assistência Social <input type="checkbox"/> FNAS	80.000,00
2418.12.11	Transferências de Recursos do Fundo Nacional de Assistência Social <input type="checkbox"/> FNAS - Principal	80.000,00
9000.00.00	Receitas Correntes	2.307.160,00
9700.00.00	Transferências Correntes	2.307.160,00
9710.00.00	Transferências da União e de suas Entidades	1.945.300,00
9718.00.00	Transferências da União - Específicas de Estados, DF e Municípios	1.945.300,00
9718.01.00	Participação na Receita da União	1.945.100,00
9718.01.20	Cota-Parte do Fundo de Participação dos Municípios - Cota Mensal	1.945.000,00
9718.01.21	Cota-Parte do Fundo de Participação dos Municípios - Cota Mensal - Principal	1.945.000,00
9718.01.50	Cota-Parte do Imposto Sobre a Propriedade Territorial Rural	100,00
9718.01.51	Cota-Parte do Imposto Sobre a Propriedade Territorial Rural - Principal	100,00
9718.06.00	Transferência Financeira do ICMS <input type="checkbox"/> Desoneração <input type="checkbox"/> L.C. Nº 87/96	200,00
9718.06.10	Transferência Financeira do ICMS <input type="checkbox"/> Desoneração <input type="checkbox"/> L.C. Nº 87/96	200,00
9718.06.11	Transferência Financeira do ICMS <input type="checkbox"/> Desoneração <input type="checkbox"/> L.C. Nº 87/96 - Principal	200,00
9720.00.00	Transferências dos Estados e do Distrito Federal e de suas Entidades	361.860,00
9728.00.00	Transferências dos Estados - Específicas de Estados, DF e Municípios	361.860,00
9728.01.00	Participação na Receita dos Estados	361.860,00
9728.01.10	Cota-Parte do ICMS	342.000,00
9728.01.11	Cota-Parte do ICMS - Principal	342.000,00

Receitas		Prevista
9728.01.20	Cota-Parte do IPVA	19.760,00
9728.01.21	Cota-Parte do IPVA - Principal	19.760,00
9728.01.30	Cota-Parte do IPI - Municípios	100,00
9728.01.31	Cota-Parte do IPI - Municípios - Principal	100,00
Total Geral:		22.816.500,00


CLAIR LEIFÃO MARTINS
Contadora Geral
CPF-477.984.084-87
CRC-PB 4.395/O-7

Augusto Marcio Gomes da Gama
Sec. de Adm. e Finanças
CPF - 020.284.014-00


José Pereira Freitas da Silva
Prefeito



Prefeitura Municipal de Matureia

Secretaria de Administração e Finanças

Departamento de Contabilidade - Orçamento-Programa de 2020 - R\$ 1,00

Demonstrativo da Receita e Despesa Segundo as Categorias Econômicas - ANEXO I - LF nº 4.320/64

Receita	Parcial	Total	Despesa	Parcial	Total
Receita Correntes		20.702.741	DESPESAS CORRENTES		17.685.926
Receita Tributária	502.393		PESSOAL E ENCARGOS SOCIAIS	10.584.814	
Receitas de Contribuições	180.000		JUROS E ENCARGOS DA DÍVIDA	1.000	
Receita Patrimonial	79.000		OUTRAS DESPESAS CORRENTES	7.100.112	
Receita Agropecuária	0				
Receita Industrial	0				
Receita de Serviços	0				
Transferências Correntes	19.923.848				
Outras Receitas Correntes	17.500				
Receitas Correntes		0			
Receitas Correntes		2.307.160			
			Superávit do Orçamento Corrente		709.655
Subtotal		18.395.581	Subtotal		18.395.581
Receitas de Capital		4.420.919	DESPESAS DE CAPITAL		4.965.574
Operações de Crédito	0		INVESTIMENTOS	4.782.074	
Alienação de Bens	2.000		INVERSÕES FINANCEIRAS	1.500	
Amortização de Empréstimos	0		AMORTIZAÇÃO DA DÍVIDA	182.000	
Transferências de Capital	4.418.919				
Outras Receitas de Capital	0				
Receitas de Capital		0			
Déficit Orçamentário		544.655			
Subtotal		4.965.574	Subtotal		4.965.574
			Receitas e Despesas Correntes:	18.395.581	17.685.926
			Receitas e Despesas de Capital:	4.420.919	4.965.574
			Reserva de Contigência:		165.000
			Total Geral:	22.816.500	22.816.500
			Intra-Orçamentária:	0	0

Cód. Receita	Descrição da Receita	Esfera	Total	Direta	Indireta	%
1.0.0.0.00.0.0.00	Receita Correntes					
		Total:	20.702.741	20.702.741	0	91
		Fiscal:	18.878.733	18.878.733	0	
		Seguridade:	1.824.008	1.824.008	0	
1.1.0.0.00.0.0.00	Receita Tributária					
		Total:	502.393	502.393	0	2
		Fiscal:	502.393	502.393	0	
		Seguridade:	0	0	0	
1.2.0.0.00.0.0.00	Receitas de Contribuições					
		Total:	180.000	180.000	0	1
		Fiscal:	180.000	180.000	0	
		Seguridade:	0	0	0	
1.3.0.0.00.0.0.00	Receita Patrimonial					
		Total:	79.000	79.000	0	0
		Fiscal:	3.000	3.000	0	
		Seguridade:	76.000	76.000	0	
1.7.0.0.00.0.0.00	Transferências Correntes					
		Total:	19.923.848	19.923.848	0	87
		Fiscal:	18.175.840	18.175.840	0	
		Seguridade:	1.748.008	1.748.008	0	
1.9.0.0.00.0.0.00	Outras Receitas Correntes					
		Total:	17.500	17.500	0	0
		Fiscal:	17.500	17.500	0	
		Seguridade:	0	0	0	
2.0.0.0.00.0.0.00	Receitas de Capital					
		Total:	4.420.919	4.420.919	0	19
		Fiscal:	2.839.919	2.839.919	0	
		Seguridade:	1.581.000	1.581.000	0	
2.2.0.0.00.0.0.00	Alienação de Bens					
		Total:	2.000	2.000	0	0
		Fiscal:	2.000	2.000	0	
		Seguridade:	0	0	0	
2.4.0.0.00.0.0.00	Transferências de Capital					
		Total:	4.418.919	4.418.919	0	19
		Fiscal:	2.837.919	2.837.919	0	
		Seguridade:	1.581.000	1.581.000	0	
9.0.0.0.00.0.0.00	Receitas Correntes					
		Total:	2.307.160	2.307.160	0	10
		Fiscal:	2.307.160	2.307.160	0	
		Seguridade:	0	0	0	
9.7.0.0.00.0.0.00	Transferências Correntes					
		Total:	2.307.160	2.307.160	0	10
		Fiscal:	2.307.160	2.307.160	0	
		Seguridade:	0	0	0	
		1 - Fiscal:	19.411.492	19.411.492	0	
		2 - Seguridade:	3.405.008	3.405.008	0	
		3 - Total (1 + 2):	22.816.500	22.816.500	0	
		Intra-Orçamentária:	0	0	0	



Prefeitura Municipal de Maturéia

Secretaria de Administração e Finanças

Departamento de Contabilidade - Orçamento-Programa de 2020 - R\$ 1,00

Resumo Geral da Receita

Cód. Receita	Descrição da Receita	Esfera	Total	Direta	Indireta	%
--------------	----------------------	--------	-------	--------	----------	---

CLAIR LEITÃO MARTINS

Contadora Geral
CPF-477.984.084-87
CRC-PB 4.395/O-7

Augusto Marcio Gomes da Gama
Sec. de Adm. e Finanças
CPF - 020.284.014-00

José Pereira Freitas da Silva
Prefeito



Prefeitura Municipal de Maturéia

Secretaria de Administração e Finanças

Departamento de Contabilidade - Orçamento-Programa de 2020 - R\$ 1,00

Demonstrativo da Receita por Fonte de Recurso

Código	Descrição da Fonte de Recurso	Esfera	Total	Direta	Indireta	%
1001	Recursos Ordinários					
		Total:	7.518.578	7.518.578	0	33
		Fiscal:	7.468.578	7.468.578	0	
		Seguridade:	50.000	50.000	0	
1111	Receitas de Impostos e de Transferência de Impostos - Educação					
		Total:	1.123.000	1.123.000	0	5
		Fiscal:	1.123.000	1.123.000	0	
		Seguridade:	0	0	0	
1112	Transferências do FUNDEB 60%					
		Total:	2.947.890	2.947.890	0	13
		Fiscal:	2.941.290	2.941.290	0	
		Seguridade:	6.600	6.600	0	
1113	Transferências do FUNDEB 40%					
		Total:	1.518.610	1.518.610	0	7
		Fiscal:	1.515.210	1.515.210	0	
		Seguridade:	3.400	3.400	0	
1114	Transferências do FUNDEB 60% <input type="checkbox"/> Complementação da União					
		Total:	438.120	438.120	0	2
		Fiscal:	438.120	438.120	0	
		Seguridade:	0	0	0	
1115	Transferências do FUNDEB 40% <input type="checkbox"/> Complementação da União					
		Total:	170.380	170.380	0	1
		Fiscal:	170.380	170.380	0	
		Seguridade:	0	0	0	
1120	Transferência do Salário-Educação					
		Total:	210.500	210.500	0	1
		Fiscal:	210.500	210.500	0	
		Seguridade:	0	0	0	
1121	Transferências de Recursos do FNDE Referentes ao Programa Dinheiro Direto na Escola (PDDE)					
		Total:	3.000	3.000	0	0
		Fiscal:	3.000	3.000	0	
		Seguridade:	0	0	0	
1122	Transferências de Recursos do FNDE Referentes ao Programa Nacional de Alimentação Escolar (PNAE)					
		Total:	135.822	135.822	0	1
		Fiscal:	135.822	135.822	0	
		Seguridade:	0	0	0	
1123	Transferências de Recursos do FNDE Referentes ao Programa Nacional de Apoio ao Transporte Escolar (P					
		Total:	57.218	57.218	0	0
		Fiscal:	57.218	57.218	0	
		Seguridade:	0	0	0	
1124	Outras Transferências de Recursos do FNDE					
		Total:	120.000	120.000	0	1
		Fiscal:	120.000	120.000	0	
		Seguridade:	0	0	0	
1211	Receitas de Impostos e de Transferência de Impostos - Saúde					
		Total:	2.234.455	2.234.455	0	10
		Fiscal:	2.234.455	2.234.455	0	
		Seguridade:	0	0	0	
1214	Transferências Fundo a Fundo de Recursos do SUS provenientes do Governo Federal - Bloco de Custeio d					
		Total:	1.290.008	1.290.008	0	6
		Fiscal:	0	0	0	
		Seguridade:	1.290.008	1.290.008	0	




Prefeitura Municipal de Maturéia

Secretaria de Administração e Finanças

Departamento de Contabilidade - Orçamento-Programa de 2020 - R\$ 1,00

Demonstrativo da Receita por Fonte de Recurso

Código	Descrição da Fonte de Recurso	Esfera	Total	Direta	Indireta	%
1215	Transferências Fundo a Fundo de Recursos do SUS provenientes do Governo Federal - Bloco de Investime					
		Total:	400.000	400.000	0	2
		Fiscal:	0	0	0	
		Seguridade:	400.000	400.000	0	
1220	Transferências de Convênios ou de Contratos de Repasse vinculados à Saúde					
		Total:	851.000	851.000	0	4
		Fiscal:	0	0	0	
		Seguridade:	851.000	851.000	0	
1311	Transferência de Recursos do Fundo Nacional de Assistência Social - FNAS					
		Total:	487.000	487.000	0	2
		Fiscal:	38.000	38.000	0	
		Seguridade:	449.000	449.000	0	
1312	Transferências de Convênios - Assistência Social					
		Total:	355.000	355.000	0	2
		Fiscal:	0	0	0	
		Seguridade:	355.000	355.000	0	
1510	Outras Transferências de Convênios ou Contratos de Repasse da União					
		Total:	2.920.919	2.920.919	0	13
		Fiscal:	2.920.919	2.920.919	0	
		Seguridade:	0	0	0	
1520	Outras Transferências de Convênios ou Contratos de Repasse dos Estados					
		Total:	25.000	25.000	0	0
		Fiscal:	25.000	25.000	0	
		Seguridade:	0	0	0	
1610	Contribuição de Intervenção no Domínio Econômico - CIDE					
		Total:	10.000	10.000	0	0
		Fiscal:	10.000	10.000	0	
		Seguridade:	0	0	0	
		1 - Fiscal:	19.411.492	19.411.492	0	
		2 - Seguridade:	3.405.008	3.405.008	0	
		3 - Total (1 + 2):	22.816.500	22.816.500	0	
		Intra-Orçamentária:	0	0	0	


 CLAIR LEFFÃO MARTINS
 Contadora Geral
 CPF-477.984.084-87
 CRC-PB 4.395/O-7

Augusto Marcio Gomes da Gama
 Sec. de Adm. e Finanças
 CPF - 020.284.014-00



 José Pereira Freitas da Silva
 Prefeito

Cód. Receita	Descrição da Receita	Alíneas e Sub-alíneas	Rúbricas e Sub-rúbricas	Fontes e Sub-fontes	Categorias Econômicas e Sub-categorias Econômicas
001	Prefeitura Municipal de Maturéia				
1.0.0.0.0.0.0.	Receita Correntes				20.702.741
1.1.0.0.00.0.0.0.	Receita Tributária				502.393
1.1.1.0.00.0.0.0.	Impostos			495.100	
1.1.1.3.00.0.0.0.	Impostos sobre a Produção e a Circulação		292.500		
1.1.1.3.03.0.0.0.	Imposto sobre a Renda - Retido na Fonte	292.500			
1.1.1.3.03.1.1.0.	Imposto sobre a Renda - Retido na Fonte - Trabalho	292.000			
1.1.1.3.03.4.1.0.	Imposto sobre a Renda - Retido na Fonte - Outros Rendimentos	500			
1.1.1.8.00.0.0.0.	Impostos Específicos de Estados, DF e Municípios		202.600		
1.1.1.8.01.0.0.0.	Impostos sobre o Patrimônio para Estados/DF/Municípios	2.600			
1.1.1.8.01.1.1.0.	Imposto sobre a Propriedade Predial e Territorial Urbana	1.000			
1.1.1.8.01.4.1.0.	Imposto sobre Transmissão <input type="checkbox"/> Inter Vivos <input type="checkbox"/> de Bens Imóveis e de Direitos Reais sobre Imóveis <input type="checkbox"/> ITBI	1.600			
1.1.1.8.02.0.0.0.	Impostos sobre a Produção, Circulação de Mercadorias e Serviços	200.000			
1.1.1.8.02.3.1.0.	Imposto sobre Serviços de Qualquer Natureza <input type="checkbox"/> ISS	200.000			
1.1.2.0.00.0.0.0.	Taxas			7.293	
1.1.2.1.00.0.0.0.	Taxas pelo Exercício do Poder de Polícia		2.100		
1.1.2.1.01.0.0.0.	Taxas de Inspeção, Controle e Fiscalização	500			
1.1.2.1.01.1.1.0.	Taxas de Inspeção, Controle e Fiscalização	500			
1.1.2.1.02.0.0.0.	Taxa de Fiscalização das Telecomunicações	1.600			
1.1.2.1.02.2.1.0.	Taxa de Fiscalização de Funcionamento - TFF	1.000			
1.1.2.1.02.2.1.0.	Taxa de Autorização de Funcionamento de Transporte	600			
1.1.2.2.00.0.0.0.	Taxas pela Prestação de Serviços		5.193		
1.1.2.2.01.0.0.0.	Taxas pela Prestação de Serviços	5.193			
1.1.2.2.01.1.1.0.	Taxas pela Prestação de Serviços	500			
1.1.2.2.01.1.1.0.	Taxa de Utilização de Área de Domínio Público	3.693			
1.1.2.2.01.1.1.0.	Taxa de Cemitérios	500			
1.1.2.2.01.1.1.0.	Outras Taxas pela Prestação de Serviços	500			
1.2.0.0.00.0.0.0.	Receitas de Contribuições				180.000
1.2.4.0.00.0.0.0.	Contribuição para o Custeio do Serviço de Iluminação Pública			180.000	
1.2.4.0.00.1.1.0.	Contribuição para o Custeio do Serviço de Iluminação Pública			180.000	
1.3.0.0.00.0.0.0.	Receita Patrimonial				79.000
1.3.2.0.00.0.0.0.	Receitas de Valores Mobiliários			79.000	
1.3.2.1.00.0.0.0.	Juros e Correções Monetárias		79.000		
1.3.2.1.00.1.1.0.	Remuneração de Depósitos Bancários - FUNDEB		10.000		
1.3.2.1.00.1.1.0.	Receita de Remuneração de Depósitos Bancários de Recursos Vinculados <input type="checkbox"/> Fundo de Saúde		16.000		
1.3.2.1.00.1.1.0.	Receita de Remuneração de Outros Depósitos Bancários de Recursos Vinculados		50.000		
1.3.2.1.00.1.1.0.	Remuneração de Outros Depósitos de Recursos não vinculados		3.000		
1.7.0.0.00.0.0.0.	Transferências Correntes				19.923.848
1.7.1.0.00.0.0.0.	Transferências Intragovernamentais			13.561.948	
1.7.1.8.00.0.0.0.	Transferências da União - Específicas de Estados, DF e Municípios		13.561.948		
1.7.1.8.01.0.0.0.	Participação na Receita da União	10.482.500			
1.7.1.8.01.2.1.0.	Cota-Parte do Fundo de Participação dos Municípios - Cota Mensal <input type="checkbox"/> FPM	9.725.000			
1.7.1.8.01.3.1.0.	Cota-Parte do Fundo de Participação do Municípios <input type="checkbox"/> 1% Cota entregue no mês de dezembro	385.000			
1.7.1.8.01.4.1.0.	Cota-Parte do Fundo de Participação dos	372.000			

Cód. Receita	Descrição da Receita	Alíneas e Sub-alíneas	Rúbricas e Sub-rúbricas	Fontes e Sub-fontes	Categorias Econômicas e Sub-categorias Econômicas
001	Prefeitura Municipal de Maturéia				
	Municípios - 1% Cota entregue no mês de julho				
1.7.1.8.01.5.1.0	Cota-Parte do Imposto Sobre a Propriedade Territorial Rural	500			
1.7.1.8.02.0.0.0	Transferência da Compensação Financeira pela Exploração de Recursos Naturais	135.500			
1.7.1.8.02.6.1.0	Cota-Parte do Fundo Especial do Petróleo □FEP	135.000			
1.7.1.8.02.9.1.0	Outras Transferências decorrentes de Compensação Financeira pela Exploração de Recursos Naturais	500			
1.7.1.8.03.0.0.0	Transferência de Recursos do Sistema Único de Saúde □ SUS □ Repasses Fundo a Fundo Bloco Custeio das Ações e Serviços Públicos de Saúde	1.250.908			
1.7.1.8.03.1.1.0	PAB FIXO	182.448			
1.7.1.8.03.1.1.0	Agentes Comunitários de Saúde □ACS	210.000			
1.7.1.8.03.1.1.0	Saúde da Família □SF	256.680			
1.7.1.8.03.1.1.0	Saúde Bucal □SB	170.280			
1.7.1.8.03.1.1.0	Núcleo de Apoio à Saúde na Família - NASF	96.000			
1.7.1.8.03.2.1.0	Atenção de Média e Alta Complexidade Ambulatorial e Hospitalar	15.000			
1.7.1.8.03.3.1.0	Ações Estruturantes de Vigilância Sanitária	12.000			
1.7.1.8.03.3.1.0	Piso Fixo De Vigilância e Promoção da Saúde - PFVS	60.000			
1.7.1.8.03.4.1.0	Transferência de Recursos do SUS □ Assistência Farmacêutica	48.500			
1.7.1.8.03.9.1.0	Transferência de Recursos do SUS □ Outros Programas Financiados por Transferências Fundo a Fundo	200.000			
1.7.1.8.05.0.0.0	Transferências de Recursos do Fundo Nacional do Desenvolvimento da Educação □FNDE	426.540			
1.7.1.8.05.1.1.0	Transferências do Salário-Educação □QSE	210.500			
1.7.1.8.05.2.1.0	Transferências Diretas do FNDE referentes ao Programa Dinheiro Direto na Escola □PDDE	3.000			
1.7.1.8.05.3.1.0	Transferências Diretas do FNDE referentes ao Programa Nacional de Alimentação Escolar □ PNAE	135.822			
1.7.1.8.05.4.1.0	Transferências Diretas do FNDE referentes ao Programa Nacional de Apoio ao Transporte do Escolar □PNATE	57.218			
1.7.1.8.05.9.1.0	Outras Programas do FNDE	20.000			
1.7.1.8.06.0.0.0	Transferência Financeira do ICMS □Desoneração □ L.C. Nº 87/96	1.000			
1.7.1.8.06.1.1.0	Transferência Financeira do ICMS □Desoneração □ L.C. Nº 87/96	1.000			
1.7.1.8.09.0.0.0	Transferências de Recursos de Complementação da União ao Fundo de Manutenção e Desenvolvimento da Educação Básica e de Valorização dos Profissionais da Educação □FUNDEB	608.500			
1.7.1.8.09.1.1.0	Transferências de Recursos da Complementação do FUNDEB	608.500			
1.7.1.8.10.0.0.0	Transferências de Convênios da União e de Suas Entidades	288.000			
1.7.1.8.10.3.1.0	Transferências de Convênios da União Destinadas a Programas de Assistência Social	105.000			
1.7.1.8.10.9.1.0	Outras Transferências de Convênios da União	183.000			
1.7.1.8.12.0.0.0	Transferências de Recursos do Fundo Nacional de Assistência Social □FNAS	369.000			
1.7.1.8.12.1.1.0	Piso Básico Fixo - PAIF	108.000			
1.7.1.8.12.1.1.0	Índice de Gestão Descentralizada- IGD	44.500			
1.7.1.8.12.1.1.0	Piso Fixo de Média Complexidade - CREAS	78.000			
1.7.1.8.12.1.1.0	Serviços de Fortalecimento de Vinulos - SCFV	108.000			
1.7.1.8.12.1.1.0	IGD SUAS	5.000			

Cód. Receita	Descrição da Receita	Alíneas e Sub-alíneas	Rúbricas e Sub-rúbricas	Fontes e Sub-fontes	Categorias Econômicas e Sub-categorias Econômicas
001	Prefeitura Municipal de Maturéia				
1.7.1.8.12.1.1.0	Outros Programas do FNAS	25.500			
1.7.2.0.00.0.0.0	Transferências Intergovernamentais			1.905.400	
1.7.2.8.00.0.0.0	Transferências dos Estados - Específicas de Estados, DF e Municípios		1.905.400		
1.7.2.8.01.0.0.0	Participação na Receita dos Estados	1.819.300			
1.7.2.8.01.1.1.0	Cota-Parte do ICMS	1.710.000			
1.7.2.8.01.2.1.0	Cota-Parte do IPVA	98.800			
1.7.2.8.01.3.1.0	Cota-Parte do IPI - Municípios	500			
1.7.2.8.01.4.1.0	Cota-Parte da Contribuição de Intervenção no Domínio Econômico <input type="checkbox"/> CIDE	10.000			
1.7.2.8.03.0.0.0	Transferência de Recursos do Estado para Programas de Saúde <input type="checkbox"/> Repasse Fundo a Fundo	23.100			
1.7.2.8.03.1.1.0	Transferência de Recursos do Estado para Programas de Saúde <input type="checkbox"/> Repasse Fundo a Fundo	23.100			
1.7.2.8.07.0.0.0	Transferências de Estados destinadas à Assistência Social	38.000			
1.7.2.8.07.1.1.0	Transferências de Estados destinadas à Assistência Social <input type="checkbox"/> FEAS	38.000			
1.7.2.8.10.0.0.0	Transferência de Convênios dos Estados e do Distrito Federal e de Suas Entidades	25.000			
1.7.2.8.10.2.1.0	Transferências de Convênio dos Estados Destinadas a Programas de Educação	25.000			
1.7.5.0.00.0.0.0	Transferências de Outras Instituições Públicas			4.456.500	
1.7.5.8.00.0.0.0	Transferências de Outras Instituições Públicas - Específicas de Estados, DF e Municípios		4.456.500		
1.7.5.8.01.0.0.0	Transferências de Recursos do Fundo de Manutenção e Desenvolvimento da Educação Básica e de Valorização dos Profissionais da Educação <input type="checkbox"/> FUNDEB	4.456.500			
1.7.5.8.01.1.1.0	Transferências de Recursos do FUNDEB	4.456.500			
1.9.0.0.00.0.0.0	Outras Receitas Correntes				17.500
1.9.2.0.00.0.0.0	Indenizações e Restituições			16.500	
1.9.2.2.00.0.0.0	Restituições		16.500		
1.9.2.2.99.0.0.0	Outras Restituições	16.500			
1.9.2.2.99.1.1.0	Outras Restituições	16.500			
1.9.9.0.00.0.0.0	Receitas Diversas			1.000	
1.9.9.0.99.0.0.0	Outras Receitas	1.000			
1.9.9.0.99.2.1.0	Outras Receitas	1.000			
2.0.0.0.00.0.0.0	Receitas de Capital				4.420.919
2.2.0.0.00.0.0.0	Alienação de Bens				2.000
2.2.1.0.00.0.0.0	Alienação de Bens Móveis			2.000	
2.2.1.3.00.0.0.0	Alienação de Bens Móveis e Semoventes		2.000		
2.2.1.3.00.1.1.0	Alienação de Bens Móveis e Semoventes		2.000		
2.4.0.0.00.0.0.0	Transferências de Capital				4.418.919
2.4.1.0.00.0.0.0	Transferências da União e de suas Entidades			4.418.919	
2.4.1.8.00.0.0.0	Transferências da União - Específicas de Estados, DF e Municípios		4.418.919		
2.4.1.8.04.0.0.0	Transferências de Recursos do Sistema Único de Saúde <input type="checkbox"/> SUS - Bloco Investimentos na Rede de Serviços Públicos de Saúde	400.000			
2.4.1.8.04.1.1.0	Transferências de Recursos do Sistema Único de Saúde <input type="checkbox"/> SUS destinados à Atenção Básica	250.000			
2.4.1.8.04.2.1.0	Transferências de Recursos do Sistema Único de Saúde <input type="checkbox"/> SUS destinados à Atenção de Média e Alta Complexidade	150.000			
2.4.1.8.05.0.0.0	Transferências de Recursos Destinados a Programas de Educação	100.000			
2.4.1.8.05.1.1.0	Transferências de Recursos Destinados a Programas	100.000			

Cód. Receita	Descrição da Receita	Alíneas e Sub-alíneas	Rúbricas e Sub-rúbricas	Fontes e Sub-fontes	Categorias Econômicas e Sub-categorias Econômicas
001	Prefeitura Municipal de Maturéia				
	de Educação				
2.4.1.8.10.0.0.0	Transferência de Convênios da União e de suas Entidades	3.838.919			
2.4.1.8.10.1.1.0	Transferências de Convênio da União - FUNASA	851.000			
2.4.1.8.10.9.1.0	Transferências de Convênios da União destinadas a Programas de Turismo	1.150.000			
2.4.1.8.10.9.1.0	Transferências de Convênio da União - Ministério do Desenvolvimento Regional	398.669			
2.4.1.8.10.9.1.0	Transferências de Convênio da União - Ministério da Agricultura, Pecuária e Abastecimento	750.000			
2.4.1.8.10.9.1.0	Transferências de Convênio da União - Ministério do Desenvolvimento Social	250.000			
2.4.1.8.10.9.1.0	Transferências de Convênio da União - Ministério dos Esportes	439.250			
2.4.1.8.12.0.0.0	Transferências de Recursos do Fundo Nacional de Assistência Social □FNAS	80.000			
2.4.1.8.12.1.1.0	Transferências de Recursos do Fundo Nacional de Assistência Social □FNAS	80.000			
9.0.0.0.00.0.0.0	Receitas Correntes				2.307.160
9.7.0.0.00.0.0.0	Transferências Correntes				2.307.160
9.7.1.0.00.0.0.0	Transferências da União e de suas Entidades			1.945.300	
9.7.1.8.00.0.0.0	Transferências da União - Específicas de Estados, DF e Municípios		1.945.300		
9.7.1.8.01.0.0.0	Participação na Receita da União	1.945.100			
9.7.1.8.01.2.1.0	Dedução de Receita para Formação do FUNDEB □ FPM	1.945.000			
9.7.1.8.01.5.1.0	Dedução de Receita para Formação do FUNDEB □ ITR	100			
9.7.1.8.06.0.0.0	Transferência Financeira do ICMS □Desoneração □ L.C. Nº 87/96	200			
9.7.1.8.06.1.1.0	Dedução de Receita para Formação do FUNDEB □ ICMS Desoneração - L.C. Nº 87/96	200			
9.7.2.0.00.0.0.0	Transferências dos Estados e do Distrito Federal e de suas Entidades			361.860	
9.7.2.8.00.0.0.0	Transferências dos Estados - Específicas de Estados, DF e Municípios		361.860		
9.7.2.8.01.0.0.0	Participação na Receita dos Estados	361.860			
9.7.2.8.01.1.1.0	Dedução de Receita para Formação do FUNDEB □ ICMS	342.000			
9.7.2.8.01.2.1.0	Dedução de Receita para Formação do FUNDEB □ IPVA	19.760			
9.7.2.8.01.3.1.0	Dedução de Receita para Formação do FUNDEB □ IPI	100			
1 - Total:					22.816.500
1 - Total da Direta:					22.816.500
2 - Total da Indireta:					0
3 - Total (1 + 2):					22.816.500
Total da Intra-Orçamentária:					0


CLAIR LEFFÃO MARTINS
Contadora Geral
CPF-477.984.084-87
CRC-PB 4.395/O-7




Prefeitura Municipal de Matureia

Secretaria de Administração e Finanças

Departamento de Contabilidade - Orçamento-Programa de 2020 - R\$ 1,00

Demonstrativo da Receita Segundo as Categorias Econômicas - ANEXO II - LF nº 4.320/64

Órgão

Cód. Receita	Descrição da Receita	Alíneas e Sub-alíneas	Rúbricas e Sub-rúbricas	Fontes e Sub-fontes	Categorias Econômicas e Sub-categorias Econômicas
--------------	----------------------	-----------------------	-------------------------	---------------------	---

Augusto Marcio Gomes da Gama
 Sec. de Adm. e Finanças
 CPF - 020.284.014-00

José Pereira Freitas da Silva
 Prefeito

Cód. Receita	Descrição da Receita	Alíneas e Sub-alíneas	Rúbricas e Sub-rúbricas	Fontes e Sub-fontes	Categorias Econômicas e Sub-categorias Econômicas	%
1.0.0.00.0.0.00	Receita Correntes					
	Total:				18.878.733	83
	Direta:				18.878.733	
	Indireta:					
1.1.0.0.00.0.0.00	Receita Tributária					
	Total:				502.393	2
	Direta:				502.393	
	Indireta:					
1.1.1.0.00.0.0.00	Impostos					
	Total:			495.100		2
	Direta:			495.100		
	Indireta:					
1.1.1.3.00.0.0.00	Impostos sobre a Produção e a Circulação					
	Total:		292.500			1
	Direta:		292.500			
	Indireta:					
1.1.1.3.03.0.0.00	Imposto sobre a Renda - Retido na Fonte					
	Total:	292.500				1
	Direta:	292.500				
	Indireta:					
1.1.1.3.03.1.1.00	Imposto sobre a Renda - Retido na Fonte - Trabalho					
	Total:	292.000				1
	Direta:	292.000				
	Indireta:					
1.1.1.3.03.4.1.00	Imposto sobre a Renda - Retido na Fonte - Outros Rendimentos					
	Total:	500				0
	Direta:	500				
	Indireta:					
1.1.1.8.00.0.0.00	Impostos Específicos de Estados, DF e Municípios					
	Total:		202.600			1
	Direta:		202.600			
	Indireta:					
1.1.1.8.01.0.0.00	Impostos sobre o Patrimônio para Estados/DF/Municípios					
	Total:	2.600				0
	Direta:	2.600				
	Indireta:					
1.1.1.8.01.1.1.00	Imposto sobre a Propriedade Predial e Territorial Urbana					
	Total:	1.000				0
	Direta:	1.000				
	Indireta:					
1.1.1.8.01.4.1.00	Imposto sobre Transmissão <input type="checkbox"/> Inter Vivos <input type="checkbox"/> de Bens Imóveis e de Direitos Reais sobre Imóveis <input type="checkbox"/> ITBI					
	Total:	1.600				0
	Direta:	1.600				
	Indireta:					
1.1.1.8.02.0.0.00	Impostos sobre a Produção, Circulação de Mercadorias e Serviços					
	Total:	200.000				1
	Direta:	200.000				
	Indireta:					

Cód. Receita	Descrição da Receita	Alíneas e Sub-alíneas	Rúbricas e Sub-rúbricas	Fontes e Sub-fontes	Categorias Econômicas e Sub-categorias Econômicas	%
1.1.1.8.02.3.1.00	Imposto sobre Serviços de Qualquer Natureza <input type="checkbox"/> ISS					
	Total:	200.000				1
	Direta:	200.000				
	Indireta:					
1.1.2.0.00.0.0.00	Taxas					
	Total:			7.293		0
	Direta:			7.293		
	Indireta:					
1.1.2.1.00.0.0.00	Taxas pelo Exercício do Poder de Polícia					
	Total:		2.100			0
	Direta:		2.100			
	Indireta:					
1.1.2.1.01.0.0.00	Taxas de Inspeção, Controle e Fiscalização					
	Total:	500				0
	Direta:	500				
	Indireta:					
1.1.2.1.01.1.1.00	Taxas de Inspeção, Controle e Fiscalização					
	Total:	500				0
	Direta:	500				
	Indireta:					
1.1.2.1.02.0.0.00	Taxa de Fiscalização das Telecomunicações					
	Total:	1.600				0
	Direta:	1.600				
	Indireta:					
1.1.2.1.02.2.1.00	Taxa de Fiscalização de Funcionamento - TFF					
	Total:	1.000				0
	Direta:	1.000				
	Indireta:					
1.1.2.1.02.2.1.01	Taxa de Autorização de Funcionamento de Transporte					
	Total:	600				0
	Direta:	600				
	Indireta:					
1.1.2.2.00.0.0.00	Taxas pela Prestação de Serviços					
	Total:		5.193			0
	Direta:		5.193			
	Indireta:					
1.1.2.2.01.0.0.00	Taxas pela Prestação de Serviços					
	Total:	5.193				0
	Direta:	5.193				
	Indireta:					
1.1.2.2.01.1.1.00	Taxas pela Prestação de Serviços					
	Total:	500				0
	Direta:	500				
	Indireta:					
1.1.2.2.01.1.1.01	Taxa de Utilização de Área de Domínio Público					
	Total:	3.693				0
	Direta:	3.693				
	Indireta:					

Cód. Receita	Descrição da Receita	Alíneas e Sub-alíneas	Rúbricas e Sub-rúbricas	Fontes e Sub-fontes	Categorias Econômicas e Sub-categorias Econômicas	%
1.1.2.2.01.1.1.02	Taxa de Cemitérios					
	Total:	500				0
	Direta:	500				
	Indireta:					
1.1.2.2.01.1.1.03	Outras Taxas pela Prestação de Serviços					
	Total:	500				0
	Direta:	500				
	Indireta:					
1.2.0.0.00.0.0.00	Receitas de Contribuições					
	Total:				180.000	1
	Direta:				180.000	
	Indireta:					
1.2.4.0.00.0.0.00	Contribuição para o Custeio do Serviço de Iluminação Pública					
	Total:			180.000		1
	Direta:			180.000		
	Indireta:					
1.2.4.0.00.1.1.00	Contribuição para o Custeio do Serviço de Iluminação Pública					
	Total:			180.000		1
	Direta:			180.000		
	Indireta:					
1.3.0.0.00.0.0.00	Receita Patrimonial					
	Total:				3.000	0
	Direta:				3.000	
	Indireta:					
1.3.2.0.00.0.0.00	Receitas de Valores Mobiliários					
	Total:			3.000		0
	Direta:			3.000		
	Indireta:					
1.3.2.1.00.0.0.00	Juros e Correções Monetárias					
	Total:		3.000			0
	Direta:		3.000			
	Indireta:					
1.3.2.1.00.1.1.03	Remuneração de Outros Depósitos de Recursos não vinculados					
	Total:		3.000			0
	Direta:		3.000			
	Indireta:					
1.7.0.0.00.0.0.00	Transferências Correntes					
	Total:				18.175.840	80
	Direta:				18.175.840	
	Indireta:					
1.7.1.0.00.0.0.00	Transferências Intragovernamentais					
	Total:			11.837.040		52
	Direta:			11.837.040		
	Indireta:					
1.7.1.8.00.0.0.00	Transferências da União - Específicas de Estados, DF e Municípios					
	Total:		11.837.040			52
	Direta:		11.837.040			
	Indireta:					

Cód. Receita	Descrição da Receita	Alíneas e Sub-alíneas	Rúbricas e Sub-rúbricas	Fontes e Sub-fontes	Categorias Econômicas e Sub-categorias Econômicas	%
1.7.1.8.01.0.0.00	Participação na Receita da União					
	Total:	10.482.500				46
	Direta:	10.482.500				
	Indireta:					
1.7.1.8.01.2.1.00	Cota-Parte do Fundo de Participação dos Municípios - Cota Mensal <input type="checkbox"/> FPM					
	Total:	9.725.000				43
	Direta:	9.725.000				
	Indireta:					
1.7.1.8.01.3.1.00	Cota-Parte do Fundo de Participação do Municípios <input type="checkbox"/> 1% Cota entregue no mês de dezembro					
	Total:	385.000				2
	Direta:	385.000				
	Indireta:					
1.7.1.8.01.4.1.00	Cota-Parte do Fundo de Participação dos Municípios - 1% Cota entregue no mês de julho					
	Total:	372.000				2
	Direta:	372.000				
	Indireta:					
1.7.1.8.01.5.1.00	Cota-Parte do Imposto Sobre a Propriedade Territorial Rural					
	Total:	500				0
	Direta:	500				
	Indireta:					
1.7.1.8.02.0.0.00	Transferência da Compensação Financeira pela Exploração de Recursos Naturais					
	Total:	135.500				1
	Direta:	135.500				
	Indireta:					
1.7.1.8.02.6.1.00	Cota-Parte do Fundo Especial do Petróleo <input type="checkbox"/> FEP					
	Total:	135.000				1
	Direta:	135.000				
	Indireta:					
1.7.1.8.02.9.1.00	Outras Transferências decorrentes de Compensação Financeira pela Exploração de Recursos Naturais					
	Total:	500				0
	Direta:	500				
	Indireta:					
1.7.1.8.05.0.0.00	Transferências de Recursos do Fundo Nacional do Desenvolvimento da Educação <input type="checkbox"/> FNDE					
	Total:	426.540				2
	Direta:	426.540				
	Indireta:					
1.7.1.8.05.1.1.00	Transferências do Salário-Educação <input type="checkbox"/> QSE					
	Total:	210.500				1
	Direta:	210.500				
	Indireta:					
1.7.1.8.05.2.1.00	Transferências Diretas do FNDE referentes ao Programa Dinheiro Direto na Escola <input type="checkbox"/> PDDE					
	Total:	3.000				0
	Direta:	3.000				
	Indireta:					
1.7.1.8.05.3.1.00	Transferências Diretas do FNDE referentes ao Programa Nacional de Alimentação Escolar <input type="checkbox"/> PNAE					
	Total:	135.822				1
	Direta:	135.822				
	Indireta:					

Cód. Receita	Descrição da Receita	Alíneas e Sub-alíneas	Rúbricas e Sub-rúbricas	Fontes e Sub-fontes	Categorias Econômicas e Sub-categorias Econômicas	%
1.7.1.8.05.4.1.00	Transferências Diretas do FNDE referentes ao Programa Nacional de Apoio ao Transporte do Escolar □PNATE					
	Total:	57.218				0
	Direta:	57.218				
	Indireta:					
1.7.1.8.05.9.1.01	Outras Programas do FNDE					
	Total:	20.000				0
	Direta:	20.000				
	Indireta:					
1.7.1.8.06.0.0.00	Transferência Financeira do ICMS □Desoneração □L.C. Nº 87/96					
	Total:	1.000				0
	Direta:	1.000				
	Indireta:					
1.7.1.8.06.1.1.00	Transferência Financeira do ICMS □Desoneração □L.C. Nº 87/96					
	Total:	1.000				0
	Direta:	1.000				
	Indireta:					
1.7.1.8.09.0.0.00	Transferências de Recursos de Complementação da União ao Fundo de Manutenção e Desenvolvimento da Educação Básica e de					
	Total:	608.500				3
	Direta:	608.500				
	Indireta:					
1.7.1.8.09.1.1.00	Transferências de Recursos da Complementação do FUNDEB					
	Total:	608.500				3
	Direta:	608.500				
	Indireta:					
1.7.1.8.10.0.0.00	Transferências de Convênios da União e de Suas Entidades					
	Total:	183.000				1
	Direta:	183.000				
	Indireta:					
1.7.1.8.10.9.1.01	Outras Transferências de Convênios da União					
	Total:	183.000				1
	Direta:	183.000				
	Indireta:					
1.7.2.0.00.0.0.00	Transferências Intergovernamentais					
	Total:			1.882.300		8
	Direta:			1.882.300		
	Indireta:					
1.7.2.8.00.0.0.00	Transferências dos Estados - Específicas de Estados, DF e Municípios					
	Total:		1.882.300			8
	Direta:		1.882.300			
	Indireta:					
1.7.2.8.01.0.0.00	Participação na Receita dos Estados					
	Total:	1.819.300				8
	Direta:	1.819.300				
	Indireta:					
1.7.2.8.01.1.1.00	Cota-Parte do ICMS					
	Total:	1.710.000				7
	Direta:	1.710.000				
	Indireta:					


Cód. Receita	Descrição da Receita	Alíneas e Sub-alíneas	Rúbricas e Sub-rúbricas	Fontes e Sub-fontes	Categorias Econômicas e Sub-categorias Econômicas	%
1.7.2.8.01.2.1.00	Cota-Parte do IPVA					
	Total:	98.800				0
	Direta:	98.800				
	Indireta:					
1.7.2.8.01.3.1.00	Cota-Parte do IPI - Municípios					
	Total:	500				0
	Direta:	500				
	Indireta:					
1.7.2.8.01.4.1.00	Cota-Parte da Contribuição de Intervenção no Domínio Econômico <input type="checkbox"/> CIDE					
	Total:	10.000				0
	Direta:	10.000				
	Indireta:					
1.7.2.8.07.0.0.00	Transferências de Estados destinadas à Assistência Social					
	Total:	38.000				0
	Direta:	38.000				
	Indireta:					
1.7.2.8.07.1.1.00	Transferências de Estados destinadas à Assistência Social <input type="checkbox"/> FEAS					
	Total:	38.000				0
	Direta:	38.000				
	Indireta:					
1.7.2.8.10.0.0.00	Transferência de Convênios dos Estados e do Distrito Federal e de Suas Entidades					
	Total:	25.000				0
	Direta:	25.000				
	Indireta:					
1.7.2.8.10.2.1.00	Transferências de Convênio dos Estados Destinadas a Programas de Educação					
	Total:	25.000				0
	Direta:	25.000				
	Indireta:					
1.7.5.0.00.0.0.00	Transferências de Outras Instituições Públicas					
	Total:			4.456.500		20
	Direta:			4.456.500		
	Indireta:					
1.7.5.8.00.0.0.00	Transferências de Outras Instituições Públicas - Específicas de Estados, DF e Municípios					
	Total:		4.456.500			20
	Direta:		4.456.500			
	Indireta:					
1.7.5.8.01.0.0.00	Transferências de Recursos do Fundo de Manutenção e Desenvolvimento da Educação Básica e de Valorização dos Profissionais da					
	Total:	4.456.500				20
	Direta:	4.456.500				
	Indireta:					
1.7.5.8.01.1.1.00	Transferências de Recursos do FUNDEB					
	Total:	4.456.500				20
	Direta:	4.456.500				
	Indireta:					
1.9.0.0.00.0.0.00	Outras Receitas Correntes					
	Total:				17.500	0
	Direta:				17.500	
	Indireta:					

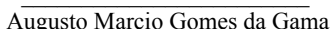
Cód. Receita	Descrição da Receita	Alíneas e Sub-alíneas	Rúbricas e Sub-rúbricas	Fontes e Sub-fontes	Categorias Econômicas e Sub-categorias Econômicas	%
1.9.2.0.00.0.0.00	Indenizações e Restituições					
	Total:			16.500		0
	Direta:			16.500		
	Indireta:					
1.9.2.2.00.0.0.00	Restituições					
	Total:		16.500			0
	Direta:		16.500			
	Indireta:					
1.9.2.2.99.0.0.00	Outras Restituições					
	Total:	16.500				0
	Direta:	16.500				
	Indireta:					
1.9.2.2.99.1.1.00	Outras Restituições					
	Total:	16.500				0
	Direta:	16.500				
	Indireta:					
1.9.9.0.00.0.0.00	Receitas Diversas					
	Total:			1.000		0
	Direta:			1.000		
	Indireta:					
1.9.9.0.99.0.0.00	Outras Receitas					
	Total:	1.000				0
	Direta:	1.000				
	Indireta:					
1.9.9.0.99.2.1.00	Outras Receitas					
	Total:	1.000				0
	Direta:	1.000				
	Indireta:					
2.0.0.0.00.0.0.00	Receitas de Capital					
	Total:				2.839.919	12
	Direta:				2.839.919	
	Indireta:					
2.2.0.0.00.0.0.00	Alienação de Bens					
	Total:				2.000	0
	Direta:				2.000	
	Indireta:					
2.2.1.0.00.0.0.00	Alienação de Bens Móveis					
	Total:			2.000		0
	Direta:			2.000		
	Indireta:					
2.2.1.3.00.0.0.00	Alienação de Bens Móveis e Semoventes					
	Total:		2.000			0
	Direta:		2.000			
	Indireta:					
2.2.1.3.00.1.1.00	Alienação de Bens Móveis e Semoventes					
	Total:		2.000			0
	Direta:		2.000			
	Indireta:					

Cód. Receita	Descrição da Receita	Alíneas e Sub-alíneas	Rúbricas e Sub-rúbricas	Fontes e Sub-fontes	Categorias Econômicas e Sub-categorias Econômicas	%
2.4.0.0.00.0.0.00	Transferências de Capital					
	Total:				2.837.919	12
	Direta:				2.837.919	
	Indireta:					
2.4.1.0.00.0.0.00	Transferências da União e de suas Entidades					
	Total:			2.837.919		12
	Direta:			2.837.919		
	Indireta:					
2.4.1.8.00.0.0.00	Transferências da União - Específicas de Estados, DF e Municípios					
	Total:		2.837.919			12
	Direta:		2.837.919			
	Indireta:					
2.4.1.8.05.0.0.00	Transferências de Recursos Destinados a Programas de Educação					
	Total:	100.000				0
	Direta:	100.000				
	Indireta:					
2.4.1.8.05.1.1.00	Transferências de Recursos Destinados a Programas de Educação					
	Total:	100.000				0
	Direta:	100.000				
	Indireta:					
2.4.1.8.10.0.0.00	Transferência de Convênios da União e de suas Entidades					
	Total:	2.737.919				12
	Direta:	2.737.919				
	Indireta:					
2.4.1.8.10.9.1.00	Transferências de Convênios da União destinadas a Programas de Turismo					
	Total:	1.150.000				5
	Direta:	1.150.000				
	Indireta:					
2.4.1.8.10.9.1.01	Transferências de Convênio da União - Ministério do Desenvolvimento Regional					
	Total:	398.669				2
	Direta:	398.669				
	Indireta:					
2.4.1.8.10.9.1.03	Transferências de Convênio da União - Ministério da Agricultura, Pecuária e Abastecimento					
	Total:	750.000				3
	Direta:	750.000				
	Indireta:					
2.4.1.8.10.9.1.05	Transferências de Convênio da União - Ministério dos Esportes					
	Total:	439.250				2
	Direta:	439.250				
	Indireta:					
9.0.0.0.00.0.0.00	Receitas Correntes					
	Total:				2.307.160	10
	Direta:				2.307.160	
	Indireta:					
9.7.0.0.00.0.0.00	Transferências Correntes					
	Total:				2.307.160	10
	Direta:				2.307.160	
	Indireta:					

Cód. Receita	Descrição da Receita	Alíneas e Sub-alíneas	Rúbricas e Sub-rúbricas	Fontes e Sub-fontes	Categorias Econômicas e Sub-categorias Econômicas	%
9.7.1.0.00.0.0.00	Transferências da União e de suas Entidades					
	Total:			1.945.300		9
	Direta:			1.945.300		
	Indireta:					
9.7.1.8.00.0.0.00	Transferências da União - Específicas de Estados, DF e Municípios					
	Total:		1.945.300			9
	Direta:		1.945.300			
	Indireta:					
9.7.1.8.01.0.0.00	Participação na Receita da União					
	Total:	1.945.100				9
	Direta:	1.945.100				
	Indireta:					
9.7.1.8.01.2.1.00	Dedução de Receita para Formação do FUNDEB <input type="checkbox"/> FPM					
	Total:	1.945.000				9
	Direta:	1.945.000				
	Indireta:					
9.7.1.8.01.5.1.00	Dedução de Receita para Formação do FUNDEB <input type="checkbox"/> ITR					
	Total:	100				0
	Direta:	100				
	Indireta:					
9.7.1.8.06.0.0.00	Transferência Financeira do ICMS <input type="checkbox"/> Desoneração <input type="checkbox"/> L.C. Nº 87/96					
	Total:	200				0
	Direta:	200				
	Indireta:					
9.7.1.8.06.1.1.00	Dedução de Receita para Formação do FUNDEB <input type="checkbox"/> ICMS Desoneração - L.C. Nº 87/96					
	Total:	200				0
	Direta:	200				
	Indireta:					
9.7.2.0.00.0.0.00	Transferências dos Estados e do Distrito Federal e de suas Entidades					
	Total:			361.860		2
	Direta:			361.860		
	Indireta:					
9.7.2.8.00.0.0.00	Transferências dos Estados - Específicas de Estados, DF e Municípios					
	Total:		361.860			2
	Direta:		361.860			
	Indireta:					
9.7.2.8.01.0.0.00	Participação na Receita dos Estados					
	Total:	361.860				2
	Direta:	361.860				
	Indireta:					
9.7.2.8.01.1.1.00	Dedução de Receita para Formação do FUNDEB <input type="checkbox"/> ICMS					
	Total:	342.000				1
	Direta:	342.000				
	Indireta:					
9.7.2.8.01.2.1.00	Dedução de Receita para Formação do FUNDEB <input type="checkbox"/> IPVA					
	Total:	19.760				0
	Direta:	19.760				
	Indireta:					

Cód. Receita	Descrição da Receita	Alíneas e Sub-alíneas	Rúbricas e Sub-rúbricas	Fontes e Sub-fontes	Categorias Econômicas e Sub-categorias Econômicas	%
9.7.2.8.01.3.1.00	Dedução de Receita para Formação do FUNDEB □ IPI					
	Total:	100				0
	Direta:	100				
	Indireta:					
				1 - Total da Direta:	19.411.492	
				2 - Total da Indireta:	0	
				3 - Total (1 + 2):	19.411.492	
				Total da Intra-Orçamentária:	0	


CLAIR LEFFÃO MARTINS
 Contadora Geral
 CPF-477.984.084-87
 CRC-PB 4.395/O-7


Augusto Marcio Gomes da Gama
 Sec. de Adm. e Finanças
 CPF - 020.284.014-00


José Pereira Freitas da Silva
 Prefeito

Cód. Receita	Descrição da Receita	Alíneas e Sub-alíneas	Rúbricas e Sub-rúbricas	Fontes e Sub-fontes	Categorias Econômicas e Sub-categorias Econômicas	%
1.0.0.0.0.0.0.00	Receita Correntes					
	Total:				20.702.741	91
	Direta:				20.702.741	
	Indireta:					
1.1.0.0.0.0.0.00	Receita Tributária					
	Total:				502.393	2
	Direta:				502.393	
	Indireta:					
1.1.1.0.0.0.0.0.00	Impostos					
	Total:			495.100		2
	Direta:			495.100		
	Indireta:					
1.1.1.3.0.0.0.0.00	Impostos sobre a Produção e a Circulação					
	Total:		292.500			1
	Direta:		292.500			
	Indireta:					
1.1.1.3.03.0.0.00	Imposto sobre a Renda - Retido na Fonte					
	Total:	292.500				1
	Direta:	292.500				
	Indireta:					
1.1.1.3.03.1.1.00	Imposto sobre a Renda - Retido na Fonte - Trabalho					
	Total:	292.000				1
	Direta:	292.000				
	Indireta:					
1.1.1.3.03.4.1.00	Imposto sobre a Renda - Retido na Fonte - Outros Rendimentos					
	Total:	500				0
	Direta:	500				
	Indireta:					
1.1.1.8.00.0.0.00	Impostos Específicos de Estados, DF e Municípios					
	Total:		202.600			1
	Direta:		202.600			
	Indireta:					
1.1.1.8.01.0.0.00	Impostos sobre o Patrimônio para Estados/DF/Municípios					
	Total:	2.600				0
	Direta:	2.600				
	Indireta:					
1.1.1.8.01.1.1.00	Imposto sobre a Propriedade Predial e Territorial Urbana					
	Total:	1.000				0
	Direta:	1.000				
	Indireta:					
1.1.1.8.01.4.1.00	Imposto sobre Transmissão <input type="checkbox"/> Inter Vivos <input type="checkbox"/> de Bens Imóveis e de Direitos Reais sobre Imóveis <input type="checkbox"/> ITBI					
	Total:	1.600				0
	Direta:	1.600				
	Indireta:					
1.1.1.8.02.0.0.00	Impostos sobre a Produção, Circulação de Mercadorias e Serviços					
	Total:	200.000				1
	Direta:	200.000				
	Indireta:					

Cód. Receita	Descrição da Receita	Alíneas e Sub-alíneas	Rúbricas e Sub-rúbricas	Fontes e Sub-fontes	Categorias Econômicas e Sub-categorias Econômicas	%
1.1.1.8.02.3.1.00	Imposto sobre Serviços de Qualquer Natureza □ISS					
	Total:	200.000				1
	Direta:	200.000				
	Indireta:					
1.1.2.0.00.0.0.00	Taxas					
	Total:			7.293		0
	Direta:			7.293		
	Indireta:					
1.1.2.1.00.0.0.00	Taxas pelo Exercício do Poder de Polícia					
	Total:		2.100			0
	Direta:		2.100			
	Indireta:					
1.1.2.1.01.0.0.00	Taxas de Inspeção, Controle e Fiscalização					
	Total:	500				0
	Direta:	500				
	Indireta:					
1.1.2.1.01.1.1.00	Taxas de Inspeção, Controle e Fiscalização					
	Total:	500				0
	Direta:	500				
	Indireta:					
1.1.2.1.02.0.0.00	Taxa de Fiscalização das Telecomunicações					
	Total:	1.600				0
	Direta:	1.600				
	Indireta:					
1.1.2.1.02.2.1.00	Taxa de Fiscalização de Funcionamento - TFF					
	Total:	1.000				0
	Direta:	1.000				
	Indireta:					
1.1.2.1.02.2.1.01	Taxa de Autorização de Funcionamento de Transporte					
	Total:	600				0
	Direta:	600				
	Indireta:					
1.1.2.2.00.0.0.00	Taxas pela Prestação de Serviços					
	Total:		5.193			0
	Direta:		5.193			
	Indireta:					
1.1.2.2.01.0.0.00	Taxas pela Prestação de Serviços					
	Total:	5.193				0
	Direta:	5.193				
	Indireta:					
1.1.2.2.01.1.1.00	Taxas pela Prestação de Serviços					
	Total:	500				0
	Direta:	500				
	Indireta:					
1.1.2.2.01.1.1.01	Taxa de Utilização de Área de Domínio Público					
	Total:	3.693				0
	Direta:	3.693				
	Indireta:					

Cód. Receita	Descrição da Receita	Alíneas e Sub-alíneas	Rúbricas e Sub-rúbricas	Fontes e Sub-fontes	Categorias Econômicas e Sub-categorias Econômicas	%
1.1.2.2.01.1.1.02	Taxa de Cemitérios					
	Total:	500				0
	Direta:	500				
	Indireta:					
1.1.2.2.01.1.1.03	Outras Taxas pela Prestação de Serviços					
	Total:	500				0
	Direta:	500				
	Indireta:					
1.2.0.0.00.0.0.00	Receitas de Contribuições					
	Total:				180.000	1
	Direta:				180.000	
	Indireta:					
1.2.4.0.00.0.0.00	Contribuição para o Custeio do Serviço de Iluminação Pública					
	Total:			180.000		1
	Direta:			180.000		
	Indireta:					
1.2.4.0.00.1.1.00	Contribuição para o Custeio do Serviço de Iluminação Pública					
	Total:			180.000		1
	Direta:			180.000		
	Indireta:					
1.3.0.0.00.0.0.00	Receita Patrimonial					
	Total:				79.000	0
	Direta:				79.000	
	Indireta:					
1.3.2.0.00.0.0.00	Receitas de Valores Mobiliários					
	Total:			79.000		0
	Direta:			79.000		
	Indireta:					
1.3.2.1.00.0.0.00	Juros e Correções Monetárias					
	Total:		79.000			0
	Direta:		79.000			
	Indireta:					
1.3.2.1.00.1.1.00	Remuneração de Depósitos Bancários - FUNDEB					
	Total:		10.000			0
	Direta:		10.000			
	Indireta:					
1.3.2.1.00.1.1.01	Receita de Remuneração de Depósitos Bancários de Recursos Vinculados <input type="checkbox"/> Fundo de Saúde					
	Total:		16.000			0
	Direta:		16.000			
	Indireta:					
1.3.2.1.00.1.1.02	Receita de Remuneração de Outros Depósitos Bancários de Recursos Vinculados					
	Total:		50.000			0
	Direta:		50.000			
	Indireta:					
1.3.2.1.00.1.1.03	Remuneração de Outros Depósitos de Recursos não vinculados					
	Total:		3.000			0
	Direta:		3.000			
	Indireta:					

Cód. Receita	Descrição da Receita	Alíneas e Sub-alíneas	Rúbricas e Sub-rúbricas	Fontes e Sub-fontes	Categorias Econômicas e Sub-categorias Econômicas	%
1.7.0.0.00.0.0.00	Transferências Correntes					
	Total:				19.923.848	87
	Direta:				19.923.848	
	Indireta:					
1.7.1.0.00.0.0.00	Transferências Intragovernamentais					
	Total:			13.561.948		59
	Direta:			13.561.948		
	Indireta:					
1.7.1.8.00.0.0.00	Transferências da União - Específicas de Estados, DF e Municípios					
	Total:		13.561.948			59
	Direta:		13.561.948			
	Indireta:					
1.7.1.8.01.0.0.00	Participação na Receita da União					
	Total:	10.482.500				46
	Direta:	10.482.500				
	Indireta:					
1.7.1.8.01.2.1.00	Cota-Parte do Fundo de Participação dos Municípios - Cota Mensal <input type="checkbox"/> FPM					
	Total:	9.725.000				43
	Direta:	9.725.000				
	Indireta:					
1.7.1.8.01.3.1.00	Cota-Parte do Fundo de Participação do Municípios <input type="checkbox"/> 1% Cota entregue no mês de dezembro					
	Total:	385.000				2
	Direta:	385.000				
	Indireta:					
1.7.1.8.01.4.1.00	Cota-Parte do Fundo de Participação dos Municípios - 1% Cota entregue no mês de julho					
	Total:	372.000				2
	Direta:	372.000				
	Indireta:					
1.7.1.8.01.5.1.00	Cota-Parte do Imposto Sobre a Propriedade Territorial Rural					
	Total:	500				0
	Direta:	500				
	Indireta:					
1.7.1.8.02.0.0.00	Transferência da Compensação Financeira pela Exploração de Recursos Naturais					
	Total:	135.500				1
	Direta:	135.500				
	Indireta:					
1.7.1.8.02.6.1.00	Cota-Parte do Fundo Especial do Petróleo <input type="checkbox"/> FEP					
	Total:	135.000				1
	Direta:	135.000				
	Indireta:					
1.7.1.8.02.9.1.00	Outras Transferências decorrentes de Compensação Financeira pela Exploração de Recursos Naturais					
	Total:	500				0
	Direta:	500				
	Indireta:					
1.7.1.8.03.0.0.00	Transferência de Recursos do Sistema Único de Saúde <input type="checkbox"/> SUS <input type="checkbox"/> Repasses Fundo a Fundo Bloco Custeio das Ações e Serviços Públicos					
	Total:	1.250.908				5
	Direta:	1.250.908				
	Indireta:					

Cód. Receita	Descrição da Receita	Alíneas e Sub-alíneas	Rúbricas e Sub-rúbricas	Fontes e Sub-fontes	Categorias Econômicas e Sub-categorias Econômicas	%
1.7.1.8.03.1.1.00	PAB FIXO					
	Total:	182.448				1
	Direta:	182.448				
	Indireta:					
1.7.1.8.03.1.1.01	Agentes Comunitários de Saúde <input type="checkbox"/> ACS					
	Total:	210.000				1
	Direta:	210.000				
	Indireta:					
1.7.1.8.03.1.1.02	Saúde da Família <input type="checkbox"/> SF					
	Total:	256.680				1
	Direta:	256.680				
	Indireta:					
1.7.1.8.03.1.1.03	Saúde Bucal <input type="checkbox"/> SB					
	Total:	170.280				1
	Direta:	170.280				
	Indireta:					
1.7.1.8.03.1.1.06	Núcleo de Apoio à Saúde na Família - NASF					
	Total:	96.000				0
	Direta:	96.000				
	Indireta:					
1.7.1.8.03.2.1.00	Atenção de Média e Alta Complexidade Ambulatorial e Hospitalar					
	Total:	15.000				0
	Direta:	15.000				
	Indireta:					
1.7.1.8.03.3.1.00	Ações Estruturantes de Vigilância Sanitária					
	Total:	12.000				0
	Direta:	12.000				
	Indireta:					
1.7.1.8.03.3.1.01	Piso Fixo De Vigilância e Promoção da Saúde - PFVS					
	Total:	60.000				0
	Direta:	60.000				
	Indireta:					
1.7.1.8.03.4.1.00	Transferência de Recursos do SUS <input type="checkbox"/> Assistência Farmacêutica					
	Total:	48.500				0
	Direta:	48.500				
	Indireta:					
1.7.1.8.03.9.1.00	Transferência de Recursos do SUS <input type="checkbox"/> Outros Programas Financiados por Transferências Fundo a Fundo					
	Total:	200.000				1
	Direta:	200.000				
	Indireta:					
1.7.1.8.05.0.0.00	Transferências de Recursos do Fundo Nacional do Desenvolvimento da Educação <input type="checkbox"/> FNDE					
	Total:	426.540				2
	Direta:	426.540				
	Indireta:					
1.7.1.8.05.1.1.00	Transferências do Salário-Educação <input type="checkbox"/> QSE					
	Total:	210.500				1
	Direta:	210.500				
	Indireta:					

Cód. Receita	Descrição da Receita	Alíneas e Sub-alíneas	Rúbricas e Sub-rúbricas	Fontes e Sub-fontes	Categorias Econômicas e Sub-categorias Econômicas	%
1.7.1.8.05.2.1.00	Transferências Diretas do FNDE referentes ao Programa Dinheiro Direto na Escola □PDDE					
	Total:	3.000				0
	Direta:	3.000				
	Indireta:					
1.7.1.8.05.3.1.00	Transferências Diretas do FNDE referentes ao Programa Nacional de Alimentação Escolar □PNAE					
	Total:	135.822				1
	Direta:	135.822				
	Indireta:					
1.7.1.8.05.4.1.00	Transferências Diretas do FNDE referentes ao Programa Nacional de Apoio ao Transporte do Escolar □PNATE					
	Total:	57.218				0
	Direta:	57.218				
	Indireta:					
1.7.1.8.05.9.1.01	Outras Programas do FNDE					
	Total:	20.000				0
	Direta:	20.000				
	Indireta:					
1.7.1.8.06.0.0.00	Transferência Financeira do ICMS □Desoneração □L.C. Nº 87/96					
	Total:	1.000				0
	Direta:	1.000				
	Indireta:					
1.7.1.8.06.1.1.00	Transferência Financeira do ICMS □Desoneração □L.C. Nº 87/96					
	Total:	1.000				0
	Direta:	1.000				
	Indireta:					
1.7.1.8.09.0.0.00	Transferências de Recursos de Complementação da União ao Fundo de Manutenção e Desenvolvimento da Educação Básica e de					
	Total:	608.500				3
	Direta:	608.500				
	Indireta:					
1.7.1.8.09.1.1.00	Transferências de Recursos da Complementação do FUNDEB					
	Total:	608.500				3
	Direta:	608.500				
	Indireta:					
1.7.1.8.10.0.0.00	Transferências de Convênios da União e de Suas Entidades					
	Total:	288.000				1
	Direta:	288.000				
	Indireta:					
1.7.1.8.10.3.1.00	Transferências de Convênios da União Destinadas a Programas de Assistência Social					
	Total:	105.000				0
	Direta:	105.000				
	Indireta:					
1.7.1.8.10.9.1.01	Outras Transferências de Convênios da União					
	Total:	183.000				1
	Direta:	183.000				
	Indireta:					
1.7.1.8.12.0.0.00	Transferências de Recursos do Fundo Nacional de Assistência Social □FNAS					
	Total:	369.000				2
	Direta:	369.000				
	Indireta:					

Cód. Receita	Descrição da Receita	Alíneas e Sub-alíneas	Rúbricas e Sub-rúbricas	Fontes e Sub-fontes	Categorias Econômicas e Sub-categorias Econômicas	%
1.7.1.8.12.1.1.00	Piso Básico Fixo - PAIF					
	Total:	108.000				0
	Direta:	108.000				
	Indireta:					
1.7.1.8.12.1.1.01	Índice de Gestão Descentralizada- IGD					
	Total:	44.500				0
	Direta:	44.500				
	Indireta:					
1.7.1.8.12.1.1.02	Piso Fixo de Média Complexidade - CREAS					
	Total:	78.000				0
	Direta:	78.000				
	Indireta:					
1.7.1.8.12.1.1.03	Serviços de Fortalecimento de Vínculos - SCFV					
	Total:	108.000				0
	Direta:	108.000				
	Indireta:					
1.7.1.8.12.1.1.04	IGD SUAS					
	Total:	5.000				0
	Direta:	5.000				
	Indireta:					
1.7.1.8.12.1.1.05	Outros Programas do FNAS					
	Total:	25.500				0
	Direta:	25.500				
	Indireta:					
1.7.2.0.00.0.0.00	Transferências Intergovernamentais					
	Total:			1.905.400		8
	Direta:			1.905.400		
	Indireta:					
1.7.2.8.00.0.0.00	Transferências dos Estados - Específicas de Estados, DF e Municípios					
	Total:		1.905.400			8
	Direta:		1.905.400			
	Indireta:					
1.7.2.8.01.0.0.00	Participação na Receita dos Estados					
	Total:	1.819.300				8
	Direta:	1.819.300				
	Indireta:					
1.7.2.8.01.1.1.00	Cota-Parte do ICMS					
	Total:	1.710.000				7
	Direta:	1.710.000				
	Indireta:					
1.7.2.8.01.2.1.00	Cota-Parte do IPVA					
	Total:	98.800				0
	Direta:	98.800				
	Indireta:					
1.7.2.8.01.3.1.00	Cota-Parte do IPI - Municípios					
	Total:	500				0
	Direta:	500				
	Indireta:					

Cód. Receita	Descrição da Receita	Alíneas e Sub-alíneas	Rúbricas e Sub-rúbricas	Fontes e Sub-fontes	Categorias Econômicas e Sub-categorias Econômicas	%
1.7.2.8.01.4.1.00	Cota-Parte da Contribuição de Intervenção no Domínio Econômico	☐CIDE				
	Total:	10.000				0
	Direta:	10.000				
	Indireta:					
1.7.2.8.03.0.0.00	Transferência de Recursos do Estado para Programas de Saúde	☐Repasse Fundo a Fundo				
	Total:	23.100				0
	Direta:	23.100				
	Indireta:					
1.7.2.8.03.1.1.00	Transferência de Recursos do Estado para Programas de Saúde	☐Repasse Fundo a Fundo				
	Total:	23.100				0
	Direta:	23.100				
	Indireta:					
1.7.2.8.07.0.0.00	Transferências de Estados destinadas à Assistência Social					
	Total:	38.000				0
	Direta:	38.000				
	Indireta:					
1.7.2.8.07.1.1.00	Transferências de Estados destinadas à Assistência Social	☐FEAS				
	Total:	38.000				0
	Direta:	38.000				
	Indireta:					
1.7.2.8.10.0.0.00	Transferência de Convênios dos Estados e do Distrito Federal e de Suas Entidades					
	Total:	25.000				0
	Direta:	25.000				
	Indireta:					
1.7.2.8.10.2.1.00	Transferências de Convênio dos Estados Destinadas a Programas de Educação					
	Total:	25.000				0
	Direta:	25.000				
	Indireta:					
1.7.5.0.00.0.0.00	Transferências de Outras Instituições Públicas					
	Total:			4.456.500		20
	Direta:			4.456.500		
	Indireta:					
1.7.5.8.00.0.0.00	Transferências de Outras Instituições Públicas - Específicas de Estados, DF e Municípios					
	Total:		4.456.500			20
	Direta:		4.456.500			
	Indireta:					
1.7.5.8.01.0.0.00	Transferências de Recursos do Fundo de Manutenção e Desenvolvimento da Educação Básica e de Valorização dos Profissionais da					
	Total:	4.456.500				20
	Direta:	4.456.500				
	Indireta:					
1.7.5.8.01.1.1.00	Transferências de Recursos do FUNDEB					
	Total:	4.456.500				20
	Direta:	4.456.500				
	Indireta:					
1.9.0.0.00.0.0.00	Outras Receitas Correntes					
	Total:				17.500	0
	Direta:				17.500	
	Indireta:					


Cód. Receita	Descrição da Receita	Alíneas e Sub-alíneas	Rúbricas e Sub-rúbricas	Fontes e Sub-fontes	Categorias Econômicas e Sub-categorias Econômicas	%
1.9.2.0.00.0.0.00	Indenizações e Restituições					
	Total:			16.500		0
	Direta:			16.500		
	Indireta:					
1.9.2.2.00.0.0.00	Restituições					
	Total:		16.500			0
	Direta:		16.500			
	Indireta:					
1.9.2.2.99.0.0.00	Outras Restituições					
	Total:	16.500				0
	Direta:	16.500				
	Indireta:					
1.9.2.2.99.1.1.00	Outras Restituições					
	Total:	16.500				0
	Direta:	16.500				
	Indireta:					
1.9.9.0.00.0.0.00	Receitas Diversas					
	Total:			1.000		0
	Direta:			1.000		
	Indireta:					
1.9.9.0.99.0.0.00	Outras Receitas					
	Total:	1.000				0
	Direta:	1.000				
	Indireta:					
1.9.9.0.99.2.1.00	Outras Receitas					
	Total:	1.000				0
	Direta:	1.000				
	Indireta:					
2.0.0.0.00.0.0.00	Receitas de Capital					
	Total:				4.420.919	19
	Direta:				4.420.919	
	Indireta:					
2.2.0.0.00.0.0.00	Alienação de Bens					
	Total:				2.000	0
	Direta:				2.000	
	Indireta:					
2.2.1.0.00.0.0.00	Alienação de Bens Móveis					
	Total:			2.000		0
	Direta:			2.000		
	Indireta:					
2.2.1.3.00.0.0.00	Alienação de Bens Móveis e Semoventes					
	Total:		2.000			0
	Direta:		2.000			
	Indireta:					
2.2.1.3.00.1.1.00	Alienação de Bens Móveis e Semoventes					
	Total:		2.000			0
	Direta:		2.000			
	Indireta:					

Cód. Receita	Descrição da Receita	Alíneas e Sub-alíneas	Rúbricas e Sub-rúbricas	Fontes e Sub-fontes	Categorias Econômicas e Sub-categorias Econômicas	%
2.4.0.0.00.0.0.00	Transferências de Capital					
	Total:				4.418.919	19
	Direta:				4.418.919	
	Indireta:					
2.4.1.0.00.0.0.00	Transferências da União e de suas Entidades					
	Total:			4.418.919		19
	Direta:			4.418.919		
	Indireta:					
2.4.1.8.00.0.0.00	Transferências da União - Específicas de Estados, DF e Municípios					
	Total:		4.418.919			19
	Direta:		4.418.919			
	Indireta:					
2.4.1.8.04.0.0.00	Transferências de Recursos do Sistema Único de Saúde - SUS - Bloco Investimentos na Rede de Serviços Públicos de Saúde					
	Total:	400.000				2
	Direta:	400.000				
	Indireta:					
2.4.1.8.04.1.1.00	Transferências de Recursos do Sistema Único de Saúde - SUS destinados à Atenção Básica					
	Total:	250.000				1
	Direta:	250.000				
	Indireta:					
2.4.1.8.04.2.1.00	Transferências de Recursos do Sistema Único de Saúde - SUS destinados à Atenção de Média e Alta Complexidade					
	Total:	150.000				1
	Direta:	150.000				
	Indireta:					
2.4.1.8.05.0.0.00	Transferências de Recursos Destinados a Programas de Educação					
	Total:	100.000				0
	Direta:	100.000				
	Indireta:					
2.4.1.8.05.1.1.00	Transferências de Recursos Destinados a Programas de Educação					
	Total:	100.000				0
	Direta:	100.000				
	Indireta:					
2.4.1.8.10.0.0.00	Transferência de Convênios da União e de suas Entidades					
	Total:	3.838.919				17
	Direta:	3.838.919				
	Indireta:					
2.4.1.8.10.1.1.01	Transferências de Convênio da União - FUNASA					
	Total:	851.000				4
	Direta:	851.000				
	Indireta:					
2.4.1.8.10.9.1.00	Transferências de Convênios da União destinadas a Programas de Turismo					
	Total:	1.150.000				5
	Direta:	1.150.000				
	Indireta:					
2.4.1.8.10.9.1.01	Transferências de Convênio da União - Ministério do Desenvolvimento Regional					
	Total:	398.669				2
	Direta:	398.669				
	Indireta:					

Cód. Receita	Descrição da Receita	Alíneas e Sub-alíneas	Rúbricas e Sub-rúbricas	Fontes e Sub-fontes	Categorias Econômicas e Sub-categorias Econômicas	%
2.4.1.8.10.9.1.03	Transferências de Convênio da União - Ministério da Agricultura, Pecuária e Abastecimento					
	Total:	750.000				3
	Direta:	750.000				
	Indireta:					
2.4.1.8.10.9.1.04	Transferências de Convênio da União - Ministério do Desenvolvimento Social					
	Total:	250.000				1
	Direta:	250.000				
	Indireta:					
2.4.1.8.10.9.1.05	Transferências de Convênio da União - Ministério dos Esportes					
	Total:	439.250				2
	Direta:	439.250				
	Indireta:					
2.4.1.8.12.0.0.00	Transferências de Recursos do Fundo Nacional de Assistência Social <input type="checkbox"/> FNAS					
	Total:	80.000				0
	Direta:	80.000				
	Indireta:					
2.4.1.8.12.1.1.00	Transferências de Recursos do Fundo Nacional de Assistência Social <input type="checkbox"/> FNAS					
	Total:	80.000				0
	Direta:	80.000				
	Indireta:					
9.0.0.0.00.0.0.00	Receitas Correntes					
	Total:				2.307.160	10
	Direta:				2.307.160	
	Indireta:					
9.7.0.0.00.0.0.00	Transferências Correntes					
	Total:				2.307.160	10
	Direta:				2.307.160	
	Indireta:					
9.7.1.0.00.0.0.00	Transferências da União e de suas Entidades					
	Total:			1.945.300		9
	Direta:			1.945.300		
	Indireta:					
9.7.1.8.00.0.0.00	Transferências da União - Específicas de Estados, DF e Municípios					
	Total:		1.945.300			9
	Direta:		1.945.300			
	Indireta:					
9.7.1.8.01.0.0.00	Participação na Receita da União					
	Total:	1.945.100				9
	Direta:	1.945.100				
	Indireta:					
9.7.1.8.01.2.1.00	Dedução de Receita para Formação do FUNDEB <input type="checkbox"/> FPM					
	Total:	1.945.000				9
	Direta:	1.945.000				
	Indireta:					
9.7.1.8.01.5.1.00	Dedução de Receita para Formação do FUNDEB <input type="checkbox"/> ITR					
	Total:	100				0
	Direta:	100				
	Indireta:					

Cód. Receita	Descrição da Receita	Alíneas e Sub-alíneas	Rúbricas e Sub-rúbricas	Fontes e Sub-fontes	Categorias Econômicas e Sub-categorias Econômicas	%
9.7.1.8.06.0.0.00	Transferência Financeira do ICMS <input type="checkbox"/> Desoneração <input type="checkbox"/> L.C. Nº 87/96					
	Total:	200				0
	Direta:	200				
	Indireta:					
9.7.1.8.06.1.1.00	Dedução de Receita para Formação do FUNDEB <input type="checkbox"/> ICMS Desoneração - L.C. Nº 87/96					
	Total:	200				0
	Direta:	200				
	Indireta:					
9.7.2.0.00.0.0.00	Transferências dos Estados e do Distrito Federal e de suas Entidades					
	Total:			361.860		2
	Direta:			361.860		
	Indireta:					
9.7.2.8.00.0.0.00	Transferências dos Estados - Específicas de Estados, DF e Municípios					
	Total:		361.860			2
	Direta:		361.860			
	Indireta:					
9.7.2.8.01.0.0.00	Participação na Receita dos Estados					
	Total:	361.860				2
	Direta:	361.860				
	Indireta:					
9.7.2.8.01.1.1.00	Dedução de Receita para Formação do FUNDEB <input type="checkbox"/> ICMS					
	Total:	342.000				1
	Direta:	342.000				
	Indireta:					
9.7.2.8.01.2.1.00	Dedução de Receita para Formação do FUNDEB <input type="checkbox"/> IPVA					
	Total:	19.760				0
	Direta:	19.760				
	Indireta:					
9.7.2.8.01.3.1.00	Dedução de Receita para Formação do FUNDEB <input type="checkbox"/> IPI					
	Total:	100				0
	Direta:	100				
	Indireta:					

1 - Total da Direta: 22.816.500
 2 - Total da Indireta: 0
3 - Total (1 + 2): 22.816.500
 Total da Intra-Orçamentária: 0


 CLAIR LEFFAO MARTINS
 Contadora Geral
 CPF-477.984.084-87
 CRC-PB 4.395/O-7

Augusto Marcio Gomes da Gama
 Sec. de Adm. e Finanças
 CPF - 020.284.014-00


 José Pereira Freitas da Silva
 Prefeito

Cód. Receita	Descrição da Receita	Alíneas e Sub-alíneas	Rúbricas e Sub-rúbricas	Fontes e Sub-fontes	Categorias Econômicas e Sub-categorias Econômicas	%
1.0.0.0.00.0.0.0	Receita Correntes					
		Total:			1.824.008	8
		Direta:			1.824.008	
		Indireta:				
1.3.0.0.00.0.0.0	Receita Patrimonial					
		Total:			76.000	0
		Direta:			76.000	
		Indireta:				
1.3.2.0.00.0.0.0	Receitas de Valores Mobiliários					
		Total:		76.000		0
		Direta:		76.000		
		Indireta:				
1.3.2.1.00.0.0.0	Juros e Correções Monetárias					
		Total:	76.000			0
		Direta:	76.000			
		Indireta:				
1.3.2.1.00.1.1.0	Remuneração de Depósitos Bancários - FUNDEB					
		Total:	10.000			0
		Direta:	10.000			
		Indireta:				
1.3.2.1.00.1.1.0	Receita de Remuneração de Depósitos Bancários de Recursos Vinculados <input type="checkbox"/> Fundo de Saúde					
		Total:	16.000			0
		Direta:	16.000			
		Indireta:				
1.3.2.1.00.1.1.0	Receita de Remuneração de Outros Depósitos Bancários de Recursos Vinculados					
		Total:	50.000			0
		Direta:	50.000			
		Indireta:				
1.7.0.0.00.0.0.0	Transferências Correntes					
		Total:			1.748.008	8
		Direta:			1.748.008	
		Indireta:				
1.7.1.0.00.0.0.0	Transferências Intragovernamentais					
		Total:		1.724.908		8
		Direta:		1.724.908		
		Indireta:				
1.7.1.8.00.0.0.0	Transferências da União - Específicas de Estados, DF e Municípios					
		Total:	1.724.908			8
		Direta:	1.724.908			
		Indireta:				
1.7.1.8.03.0.0.0	Transferência de Recursos do Sistema Único de Saúde <input type="checkbox"/> SUS <input type="checkbox"/> Repasses Fundo a Fundo Bloco Custeio das Ações e Serviços Públicos					
		Total:	1.250.908			5
		Direta:	1.250.908			
		Indireta:				
1.7.1.8.03.1.1.0	PAB FIXO					
		Total:	182.448			1
		Direta:	182.448			
		Indireta:				

Cód. Receita	Descrição da Receita	Alíneas e Sub-alíneas	Rúbricas e Sub-rúbricas	Fontes e Sub-fontes	Categorias Econômicas e Sub-categorias Econômicas	%
1.7.1.8.03.1.1.0	Agentes Comunitários de Saúde <input type="checkbox"/> ACS					
	Total:	210.000				1
	Direta:	210.000				
	Indireta:					
1.7.1.8.03.1.1.0	Saúde da Família <input type="checkbox"/> SF					
	Total:	256.680				1
	Direta:	256.680				
	Indireta:					
1.7.1.8.03.1.1.0	Saúde Bucal <input type="checkbox"/> SB					
	Total:	170.280				1
	Direta:	170.280				
	Indireta:					
1.7.1.8.03.1.1.0	Núcleo de Apoio à Saúde na Família - NASF					
	Total:	96.000				0
	Direta:	96.000				
	Indireta:					
1.7.1.8.03.2.1.0	Atenção de Média e Alta Complexidade Ambulatorial e Hospitalar					
	Total:	15.000				0
	Direta:	15.000				
	Indireta:					
1.7.1.8.03.3.1.0	Ações Estruturantes de Vigilância Sanitária					
	Total:	12.000				0
	Direta:	12.000				
	Indireta:					
1.7.1.8.03.3.1.0	Piso Fixo De Vigilância e Promoção da Saúde - PFVS					
	Total:	60.000				0
	Direta:	60.000				
	Indireta:					
1.7.1.8.03.4.1.0	Transferência de Recursos do SUS <input type="checkbox"/> Assistência Farmacêutica					
	Total:	48.500				0
	Direta:	48.500				
	Indireta:					
1.7.1.8.03.9.1.0	Transferência de Recursos do SUS <input type="checkbox"/> Outros Programas Financiados por Transferências Fundo a Fundo					
	Total:	200.000				1
	Direta:	200.000				
	Indireta:					
1.7.1.8.10.0.0.0	Transferências de Convênios da União e de Suas Entidades					
	Total:	105.000				0
	Direta:	105.000				
	Indireta:					
1.7.1.8.10.3.1.0	Transferências de Convênios da União Destinadas a Programas de Assistência Social					
	Total:	105.000				0
	Direta:	105.000				
	Indireta:					
1.7.1.8.12.0.0.0	Transferências de Recursos do Fundo Nacional de Assistência Social <input type="checkbox"/> FNAS					
	Total:	369.000				2
	Direta:	369.000				
	Indireta:					

Cód. Receita	Descrição da Receita	Alíneas e Sub-alíneas	Rúbricas e Sub-rúbricas	Fontes e Sub-fontes	Categorias Econômicas e Sub-categorias Econômicas	%
1.7.1.8.12.1.1.0	Piso Básico Fixo - PAIF	Total:	108.000			0
		Direta:	108.000			
		Indireta:				
1.7.1.8.12.1.1.0	Índice de Gestão Descentralizada- IGD	Total:	44.500			0
		Direta:	44.500			
		Indireta:				
1.7.1.8.12.1.1.0	Piso Fixo de Média Complexidade - CREAS	Total:	78.000			0
		Direta:	78.000			
		Indireta:				
1.7.1.8.12.1.1.0	Serviços de Fortalecimento de Vínulos - SCFV	Total:	108.000			0
		Direta:	108.000			
		Indireta:				
1.7.1.8.12.1.1.0	IGD SUAS	Total:	5.000			0
		Direta:	5.000			
		Indireta:				
1.7.1.8.12.1.1.0	Outros Programas do FNAS	Total:	25.500			0
		Direta:	25.500			
		Indireta:				
1.7.2.0.00.0.0.0	Transferências Intergovernamentais	Total:		23.100		0
		Direta:		23.100		
		Indireta:				
1.7.2.8.00.0.0.0	Transferências dos Estados - Específicas de Estados, DF e Municípios	Total:		23.100		0
		Direta:		23.100		
		Indireta:				
1.7.2.8.03.0.0.0	Transferência de Recursos do Estado para Programas de Saúde <input type="checkbox"/> Repasse Fundo a Fundo	Total:		23.100		0
		Direta:		23.100		
		Indireta:				
1.7.2.8.03.1.1.0	Transferência de Recursos do Estado para Programas de Saúde <input type="checkbox"/> Repasse Fundo a Fundo	Total:		23.100		0
		Direta:		23.100		
		Indireta:				
2.0.0.0.00.0.0.0	Receitas de Capital	Total:		1.581.000		7
		Direta:		1.581.000		
		Indireta:				
2.4.0.0.00.0.0.0	Transferências de Capital	Total:		1.581.000		7
		Direta:		1.581.000		
		Indireta:				

Cód. Receita	Descrição da Receita	Alíneas e Sub-alíneas	Rúbricas e Sub-rúbricas	Fontes e Sub-fontes	Categorias Econômicas e Sub-categorias Econômicas	%
2.4.1.0.00.0.0.0	Transferências da União e de suas Entidades					
	Total:			1.581.000		7
	Direta:			1.581.000		
	Indireta:					
2.4.1.8.00.0.0.0	Transferências da União - Específicas de Estados, DF e Municípios					
	Total:		1.581.000			7
	Direta:		1.581.000			
	Indireta:					
2.4.1.8.04.0.0.0	Transferências de Recursos do Sistema Único de Saúde <input type="checkbox"/> SUS - Bloco Investimentos na Rede de Serviços Públicos de Saúde					
	Total:	400.000				2
	Direta:	400.000				
	Indireta:					
2.4.1.8.04.1.1.0	Transferências de Recursos do Sistema Único de Saúde <input type="checkbox"/> SUS destinados à Atenção Básica					
	Total:	250.000				1
	Direta:	250.000				
	Indireta:					
2.4.1.8.04.2.1.0	Transferências de Recursos do Sistema Único de Saúde <input type="checkbox"/> SUS destinados à Atenção de Média e Alta Complexidade					
	Total:	150.000				1
	Direta:	150.000				
	Indireta:					
2.4.1.8.10.0.0.0	Transferência de Convênios da União e de suas Entidades					
	Total:	1.101.000				5
	Direta:	1.101.000				
	Indireta:					
2.4.1.8.10.1.1.0	Transferências de Convênio da União - FUNASA					
	Total:	851.000				4
	Direta:	851.000				
	Indireta:					
2.4.1.8.10.9.1.0	Transferências de Convênio da União - Ministério do Desenvolvimento Social					
	Total:	250.000				1
	Direta:	250.000				
	Indireta:					
2.4.1.8.12.0.0.0	Transferências de Recursos do Fundo Nacional de Assistência Social <input type="checkbox"/> FNAS					
	Total:	80.000				0
	Direta:	80.000				
	Indireta:					
2.4.1.8.12.1.1.0	Transferências de Recursos do Fundo Nacional de Assistência Social <input type="checkbox"/> FNAS					
	Total:	80.000				0
	Direta:	80.000				
	Indireta:					

1 - Total da Direta: **3.405.008**
 2 - Total da Indireta: **0**
3 - Total (1 + 2): **3.405.008**
 Total da Intra-Orçamentária: **0**


CLÁIR LEFFÃO MARTINS
 Contadora Geral





Prefeitura Municipal de Maturéia

Secretaria de Administração e Finanças

Departamento de Contabilidade - Orçamento-Programa de 2020 - R\$ 1,00

Demonstrativo da Receita Segundo as Categorias Econômicas - ANEXO II - LF nº 4.320/64

Seguridade

Cód. Receita	Descrição da Receita	Alíneas e Sub-alíneas	Rúbricas e Sub-rúbricas	Fontes e Sub-fontes	Categorias Econômicas e Sub-categorias Econômicas	%
	CPF-477.984.084-87 CRC-PB 4.395/O-7	Augusto Marcio Gomes da Gama Sec. de Adm. e Finanças CPF - 020.284.014-00		José Pereira Freitas da Silva Prefeito		

Cód. Receita Fonte de Recurso	Descrição da Receita	Alíneas e Sub-alíneas	Rúbricas e Sub-rúbricas	Fontes e Sub-fontes	Fontes e Sub-fontes	Categorias Econômicas e Sub-categorias Econômicas	%
1.0.0.0.00.0.000	Receita Correntes					20.702.741	91
1.1.0.0.00.0.0.000	Receita Tributária					502.393	2
1.1.1.0.00.0.0.000	Impostos				495.100		2
1.1.1.3.00.0.0.000	Impostos sobre a Produção e a Circulação				292.500		1
1.1.1.3.03.0.0.000	Imposto sobre a Renda - Retido na Fonte	292.500					1
1.1.1.3.03.1.1.000	Imposto sobre a Renda - Retido na Fonte - Trabalho	292.000					1
1001	Recursos Ordinários	175.200	60,00%				
1111	Receitas de Impostos e de Transferência de Impostos - Educação	73.000	25,00%				
1211	Receitas de Impostos e de Transferência de Impostos - Saúde	43.800	15,00%				
1.1.1.3.03.4.1.000	Imposto sobre a Renda - Retido na Fonte - Outros Rendimentos	500					0
1001	Recursos Ordinários	300	60,00%				
1111	Receitas de Impostos e de Transferência de Impostos - Educação	125	25,00%				
1211	Receitas de Impostos e de Transferência de Impostos - Saúde	75	15,00%				
1.1.1.8.00.0.0.000	Impostos Específicos de Estados, DF e Municípios				202.600		1
1.1.1.8.01.0.0.000	Impostos sobre o Patrimônio para Estados/DF/Municípios	2.600					0
1.1.1.8.01.1.1.000	Imposto sobre a Propriedade Predial e Territorial Urbana	1.000					0
1001	Recursos Ordinários	600	60,00%				
1111	Receitas de Impostos e de Transferência de Impostos - Educação	250	25,00%				
1211	Receitas de Impostos e de Transferência de Impostos - Saúde	150	15,00%				
1.1.1.8.01.4.1.000	Imposto sobre Transmissão Inter Vivos de Bens Imóveis e de Direitos Reais sobre Imóveis ITBI	1.600					0
1001	Recursos Ordinários	960	60,00%				
1111	Receitas de Impostos e de Transferência de Impostos - Educação	400	25,00%				
1211	Receitas de Impostos e de Transferência de Impostos - Saúde	240	15,00%				
1.1.1.8.02.0.0.000	Impostos sobre a Produção, Circulação de Mercadorias e Serviços	200.000					1
1.1.1.8.02.3.1.000	Imposto sobre Serviços de Qualquer Natureza ISS	200.000					1
1001	Recursos Ordinários	120.000	60,00%				
1111	Receitas de Impostos e de Transferência de Impostos - Educação	50.000	25,00%				
1211	Receitas de Impostos e de Transferência de Impostos - Saúde	30.000	15,00%				
1.1.2.0.00.0.0.000	Taxas				7.293		0
1.1.2.1.00.0.0.000	Taxas pelo Exercício do Poder de Polícia				2.100		0
1.1.2.1.01.0.0.000	Taxas de Inspeção, Controle e Fiscalização	500					0
1.1.2.1.01.1.1.000	Taxas de Inspeção, Controle e Fiscalização	500					0
1001	Recursos Ordinários	500	100,00%				
1.1.2.1.02.0.0.000	Taxa de Fiscalização das Telecomunicações	1.600					0
1.1.2.1.02.2.1.000	Taxa de Fiscalização de Funcionamento - TFF	1.000					0
1001	Recursos Ordinários	1.000	100,00%				
1.1.2.1.02.2.1.01	Taxa de Autorização de Funcionamento de Transporte	600					0
1001	Recursos Ordinários	600	100,00%				
1.1.2.2.00.0.0.000	Taxas pela Prestação de Serviços						

Cód. Receita	Descrição da Receita	Alíneas e Sub-alíneas	Rúbricas e Sub-rúbricas	Fontes e Sub-fontes	Categorias Econômicas e Sub-categorias Econômicas	%		
						5.193	0	
1.1.2.2.01.0.0.00	Taxas pela Prestação de Serviços					5.193	0	
1.1.2.2.01.1.1.00	Taxas pela Prestação de Serviços					500	0	
1001	Recursos Ordinários	500	100,00%					
1.1.2.2.01.1.1.01	Taxa de Utilização de Área de Domínio Público					3.693	0	
1001	Recursos Ordinários	3.693	100,00%					
1.1.2.2.01.1.1.02	Taxa de Cemitérios					500	0	
1001	Recursos Ordinários	500	100,00%					
1.1.2.2.01.1.1.03	Outras Taxas pela Prestação de Serviços					500	0	
1001	Recursos Ordinários	500	100,00%					
1.2.0.0.00.0.0.00	Receitas de Contribuições						180.000	1
1.2.4.0.00.0.0.00	Contribuição para o Custeio do Serviço de Iluminação Pública						180.000	1
1.2.4.0.00.1.1.00	Contribuição para o Custeio do Serviço de Iluminação Pública						180.000	1
1001	Recursos Ordinários			180.000	100,00%			
1.3.0.0.00.0.0.00	Receita Patrimonial						79.000	0
1.3.2.0.00.0.0.00	Receitas de Valores Mobiliários						79.000	0
1.3.2.1.00.0.0.00	Juros e Correções Monetárias						79.000	0
1.3.2.1.00.1.1.00	Remuneração de Depósitos Bancários - FUNDEB						10.000	0
1112	Transferências do FUNDEB 60%		6.600	66,00%				
1113	Transferências do FUNDEB 40%		3.400	34,00%				
1.3.2.1.00.1.1.01	Receita de Remuneração de Depósitos Bancários de Recursos Vinculados <input type="checkbox"/> Fundo de Saúde						16.000	0
1214	Transferências Fundo a Fundo de Recursos do SUS provenientes do Governo Federal - Bloco de Custeio d		16.000	100,00%				
1.3.2.1.00.1.1.02	Receita de Remuneração de Outros Depósitos Bancários de Recursos Vinculados						50.000	0
1001	Recursos Ordinários		50.000	100,00%				
1.3.2.1.00.1.1.03	Remuneração de Outros Depósitos de Recursos não vinculados						3.000	0
1001	Recursos Ordinários		3.000	100,00%				
1.7.0.0.00.0.0.00	Transferências Correntes						19.923.848	87
1.7.1.0.00.0.0.00	Transferências Intragovernamentais						13.561.948	59
1.7.1.8.00.0.0.00	Transferências da União - Específicas de Estados, DF e Municípios						13.561.948	59
1.7.1.8.01.0.0.00	Participação na Receita da União						10.482.500	46
1.7.1.8.01.2.1.00	Cota-Parte do Fundo de Participação dos Municípios - Cota Mensal <input type="checkbox"/> FPM						9.725.000	43
1001	Recursos Ordinários	7.040.900	72,40%					
1111	Receitas de Impostos e de Transferência de Impostos - Educação	739.100	7,60%					
1211	Receitas de Impostos e de Transferência de Impostos - Saúde	1.945.000	20,00%					
1.7.1.8.01.3.1.00	Cota-Parte do Fundo de Participação dos Municípios <input type="checkbox"/> 1% Cota entregue no mês de dezembro						385.000	2
1001	Recursos Ordinários	288.750	75,00%					
1111	Receitas de Impostos e de Transferência de Impostos - Educação	96.250	25,00%					
1.7.1.8.01.4.1.00	Cota-Parte do Fundo de Participação dos Municípios - 1% Cota entregue no mês de julho						372.000	2

Cód. Receita	Descrição da Receita	Alíneas e Sub-alíneas	Rúbricas e Sub-rúbricas	Fontes e Sub-fontes	Fontes e Sub-fontes	Fontes e Sub-fontes	Fontes e Sub-fontes	Fontes e Sub-fontes	Fontes e Sub-fontes
Fonte de Recurso									
1001	Recursos Ordinários	279.000	75,00%						
1111	Receitas de Impostos e de Transferência de Impostos - Educação	93.000	25,00%						
1.7.1.8.01.5.1.00	Cota-Parte do Imposto Sobre a Propriedade Territorial Rural	500							0
1001	Recursos Ordinários	400	80,00%						
1111	Receitas de Impostos e de Transferência de Impostos - Educação	25	5,00%						
1211	Receitas de Impostos e de Transferência de Impostos - Saúde	75	15,00%						
1.7.1.8.02.0.0.00	Transferência da Compensação Financeira pela Exploração de Recursos Naturais	135.500							1
1.7.1.8.02.6.1.00	Cota-Parte do Fundo Especial do Petróleo <input type="checkbox"/> FEP	135.000							1
1001	Recursos Ordinários	135.000	100,00%						
1.7.1.8.02.9.1.00	Outras Transferências decorrentes de Compensação Financeira pela Exploração de Recursos Naturais	500							0
1001	Recursos Ordinários	500	100,00%						
1.7.1.8.03.0.0.00	Transferência de Recursos do Sistema Único de Saúde <input type="checkbox"/> SUS <input type="checkbox"/> Repasses Fundo a Fundo Bloco Custeio das Ações e Serviços Públicos	1.250.908							5
1.7.1.8.03.1.1.00	PAB FIXO	182.448							1
1214	Transferências Fundo a Fundo de Recursos do SUS provenientes do Governo Federal - Bloco de Custeio d	182.448	100,00%						
1.7.1.8.03.1.1.01	Agentes Comunitários de Saúde <input type="checkbox"/> ACS	210.000							1
1214	Transferências Fundo a Fundo de Recursos do SUS provenientes do Governo Federal - Bloco de Custeio d	210.000	100,00%						
1.7.1.8.03.1.1.02	Saúde da Família <input type="checkbox"/> SF	256.680							1
1214	Transferências Fundo a Fundo de Recursos do SUS provenientes do Governo Federal - Bloco de Custeio d	256.680	100,00%						
1.7.1.8.03.1.1.03	Saúde Bucal <input type="checkbox"/> SB	170.280							1
1214	Transferências Fundo a Fundo de Recursos do SUS provenientes do Governo Federal - Bloco de Custeio d	170.280	100,00%						
1.7.1.8.03.1.1.06	Núcleo de Apoio à Saúde na Família - NASF	96.000							0
1214	Transferências Fundo a Fundo de Recursos do SUS provenientes do Governo Federal - Bloco de Custeio d	96.000	100,00%						
1.7.1.8.03.2.1.00	Atenção de Média e Alta Complexidade Ambulatorial e Hospitalar	15.000							0
1214	Transferências Fundo a Fundo de Recursos do SUS provenientes do Governo Federal - Bloco de Custeio d	15.000	100,00%						
1.7.1.8.03.3.1.00	Ações Estruturantes de Vigilância Sanitária	12.000							0
1214	Transferências Fundo a Fundo de Recursos do SUS provenientes do Governo Federal - Bloco de Custeio d	12.000	100,00%						
1.7.1.8.03.3.1.01	Piso Fixo De Vigilância e Promoção da Saúde - PFVS	60.000							0
1214	Transferências Fundo a Fundo de Recursos do SUS provenientes do Governo Federal - Bloco de Custeio d	60.000	100,00%						
1.7.1.8.03.4.1.00	Transferência de Recursos do SUS <input type="checkbox"/> Assistência Farmacêutica	48.500							0
1214	Transferências Fundo a Fundo de Recursos do SUS provenientes do Governo Federal - Bloco de Custeio d	48.500	100,00%						
1.7.1.8.03.9.1.00	Transferência de Recursos do SUS <input type="checkbox"/> Outros Programas Financiados por Transferências Fundo a Fundo	200.000							1
1214	Transferências Fundo a Fundo de Recursos do SUS provenientes do Governo Federal - Bloco de Custeio d	200.000	100,00%						
1.7.1.8.05.0.0.00	Transferências de Recursos do Fundo Nacional do Desenvolvimento da Educação <input type="checkbox"/> FNDE	426.540							2
1.7.1.8.05.1.1.00	Transferências do Salário-Educação <input type="checkbox"/> QSE	210.500							1
1120	Transferência do Salário-Educação	210.500	100,00%						
1.7.1.8.05.2.1.00	Transferências Diretas do FNDE referentes ao Programa Dinheiro Direto na Escola <input type="checkbox"/> PDDE	3.000							0



Prefeitura Municipal de Maturéia

Secretaria de Administração e Finanças

Departamento de Contabilidade - Orçamento-Programa de 2020 - R\$ 1,00

Fiscal e Seguridade


Quadro Detalhado da Receita Prevista por Conta de Receita e Fonte de Recurso - Q.D.R.

Cód. Receita Fonte de Recurso	Descrição da Receita	Alíneas e Sub-alíneas	Rúbricas e Sub-rúbricas	Fontes e Sub-fontes	Fontes e Sub-fontes	Categorias Econômicas e Sub-categorias Econômicas	%
1121	Transferências de Recursos do FNDE Referentes ao Programa Dinheiro Direto na Escola (PDDE)	3.000	100,00%				
1.7.1.8.05.3.1.00	Transferências Diretas do FNDE referentes ao Programa Nacional de Alimentação Escolar □PNAE	135.822					1
1122	Transferências de Recursos do FNDE Referentes ao Programa Nacional de Alimentação Escolar (PNAE)	135.822	100,00%				
1.7.1.8.05.4.1.00	Transferências Diretas do FNDE referentes ao Programa Nacional de Apoio ao Transporte do Escolar □PNATE	57.218					0
1123	Transferências de Recursos do FNDE Referentes ao Programa Nacional de Apoio ao Transporte Escolar (P	57.218	100,00%				
1.7.1.8.05.9.1.01	Outras Programas do FNDE	20.000					0
1124	Outras Transferências de Recursos do FNDE	20.000	100,00%				
1.7.1.8.06.0.0.00	Transferência Financeira do ICMS □Desoneração □L.C. Nº 87/96	1.000					0
1.7.1.8.06.1.1.00	Transferência Financeira do ICMS □Desoneração □L.C. Nº 87/96	1.000					0
1001	Recursos Ordinários	800	80,00%				
1111	Receitas de Impostos e de Transferência de Impostos - Educação	50	5,00%				
1211	Receitas de Impostos e de Transferência de Impostos - Saúde	150	15,00%				
1.7.1.8.09.0.0.00	Transferências de Recursos de Complementação da União ao Fundo de Manutenção e Desenvolvimento da Educação Básica e de	608.500					3
1.7.1.8.09.1.1.00	Transferências de Recursos da Complementação do FUNDEB	608.500					3
1114	Transferências do FUNDEB 60% □Complementação da União	438.120	72,00%				
1115	Transferências do FUNDEB 40% □Complementação da União	170.380	28,00%				
1.7.1.8.10.0.0.00	Transferências de Convênios da União e de Suas Entidades	288.000					1
1.7.1.8.10.3.1.00	Transferências de Convênios da União Destinadas a Programas de Assistência Social	105.000					0
1312	Transferências de Convênios - Assistência Social	105.000	100,00%				
1.7.1.8.10.9.1.01	Outras Transferências de Convênios da União	183.000					1
1510	Outras Transferências de Convênios ou Contratos de Repasse da União	183.000	100,00%				
1.7.1.8.12.0.0.00	Transferências de Recursos do Fundo Nacional de Assistência Social □FNAS	369.000					2
1.7.1.8.12.1.1.00	Piso Básico Fixo - PAIF	108.000					0
1311	Transferência de Recursos do Fundo Nacional de Assistência Social - FNAS	108.000	100,00%				
1.7.1.8.12.1.1.01	Índice de Gestão Descentralizada- IGD	44.500					0
1311	Transferência de Recursos do Fundo Nacional de Assistência Social - FNAS	44.500	100,00%				
1.7.1.8.12.1.1.02	Piso Fixo de Média Complexidade - CREAS	78.000					0
1311	Transferência de Recursos do Fundo Nacional de Assistência Social - FNAS	78.000	100,00%				
1.7.1.8.12.1.1.03	Serviços de Fortalecimento de Vinulos - SCFV	108.000					0
1311	Transferência de Recursos do Fundo Nacional de Assistência Social - FNAS	108.000	100,00%				
1.7.1.8.12.1.1.04	IGD SUAS	5.000					0
1311	Transferência de Recursos do Fundo Nacional de Assistência Social - FNAS	5.000	100,00%				
1.7.1.8.12.1.1.05	Outros Programas do FNAS	25.500					0
1311	Transferência de Recursos do Fundo Nacional de Assistência Social - FNAS	25.500	100,00%				
1.7.2.0.00.0.0.00	Transferências Intergovernamentais				1.905.400		8
1.7.2.8.00.0.0.00	Transferências dos Estados - Específicas de Estados, DF e Municípios						

Cód. Receita Fonte de Recurso	Descrição da Receita	Alíneas e Sub-alíneas	Rúbricas e Sub-rúbricas	Fontes e Sub-fontes	Categories Econômicas e Sub-categorias Econômicas	%
			1.905.400			8
1.7.2.8.01.0.0.00	Participação na Receita dos Estados		1.819.300			8
1.7.2.8.01.1.1.00	Cota-Parte do ICMS		1.710.000			7
1001	Recursos Ordinários		1.444.095	84,45%		
1111	Receitas de Impostos e de Transferência de Impostos - Educação	65.835		3,85%		
1211	Receitas de Impostos e de Transferência de Impostos - Saúde	200.070		11,70%		
1.7.2.8.01.2.1.00	Cota-Parte do IPVA		98.800			0
1001	Recursos Ordinários		79.040	80,00%		
1111	Receitas de Impostos e de Transferência de Impostos - Educação	4.940		5,00%		
1211	Receitas de Impostos e de Transferência de Impostos - Saúde	14.820		15,00%		
1.7.2.8.01.3.1.00	Cota-Parte do IPI - Municípios		500			0
1001	Recursos Ordinários		400	80,00%		
1111	Receitas de Impostos e de Transferência de Impostos - Educação	25		5,00%		
1211	Receitas de Impostos e de Transferência de Impostos - Saúde	75		15,00%		
1.7.2.8.01.4.1.00	Cota-Parte da Contribuição de Intervenção no Domínio Econômico <input type="checkbox"/> CIDE		10.000			0
1610	Contribuição de Intervenção no Domínio Econômico - CIDE	10.000		100,00%		
1.7.2.8.03.0.0.00	Transferência de Recursos do Estado para Programas de Saúde <input type="checkbox"/> Repasse Fundo a Fundo		23.100			0
1.7.2.8.03.1.1.00	Transferência de Recursos do Estado para Programas de Saúde <input type="checkbox"/> Repasse Fundo a Fundo		23.100			0
1214	Transferências Fundo a Fundo de Recursos do SUS provenientes do Governo Federal - Bloco de Custeio d	23.100		100,00%		
1.7.2.8.07.0.0.00	Transferências de Estados destinadas à Assistência Social		38.000			0
1.7.2.8.07.1.1.00	Transferências de Estados destinadas à Assistência Social <input type="checkbox"/> FEAS		38.000			0
1311	Transferência de Recursos do Fundo Nacional de Assistência Social - FNAS	38.000		100,00%		
1.7.2.8.10.0.0.00	Transferência de Convênios dos Estados e do Distrito Federal e de Suas Entidades		25.000			0
1.7.2.8.10.2.1.00	Transferências de Convênio dos Estados Destinadas a Programas de Educação		25.000			0
1520	Outras Transferências de Convênios ou Contratos de Repasse dos Estados	25.000		100,00%		
1.7.5.0.00.0.0.00	Transferências de Outras Instituições Públicas			4.456.500		20
1.7.5.8.00.0.0.00	Transferências de Outras Instituições Públicas - Específicas de Estados, DF e Municípios		4.456.500			20
1.7.5.8.01.0.0.00	Transferências de Recursos do Fundo de Manutenção e Desenvolvimento da Educação Básica e de Valorização dos Profissionais da		4.456.500			20
1.7.5.8.01.1.1.00	Transferências de Recursos do FUNDEB		4.456.500			20
1112	Transferências do FUNDEB 60%	2.941.290		66,00%		
1113	Transferências do FUNDEB 40%	1.515.210		34,00%		
1.9.0.0.00.0.0.00	Outras Receitas Correntes				17.500	0
1.9.2.0.00.0.0.00	Indenizações e Restituições			16.500		0
1.9.2.2.00.0.0.00	Restituições		16.500			0
1.9.2.2.99.0.0.00	Outras Restituições		16.500			0
1.9.2.2.99.1.1.00	Outras Restituições		16.500			0
1001	Recursos Ordinários		16.500	100,00%		

Cód. Receita	Descrição da Receita	Alíneas e Sub-alíneas	Rúbricas e Sub-rúbricas	Fontes e Sub-fontes	Categorias Econômicas e Sub-categorias Econômicas	%
1.9.9.0.00.0.0.00	Receitas Diversas			1.000		0
1.9.9.0.99.0.0.00	Outras Receitas	1.000				0
1.9.9.0.99.2.1.00	Outras Receitas	1.000				0
1001	Recursos Ordinários	1.000	100,00%			
2.0.0.0.00.0.0.00	Receitas de Capital				4.420.919	19
2.2.0.0.00.0.0.00	Alienação de Bens			2.000		0
2.2.1.0.00.0.0.00	Alienação de Bens Móveis			2.000		0
2.2.1.3.00.0.0.00	Alienação de Bens Móveis e Semoventes		2.000			0
2.2.1.3.00.1.1.00	Alienação de Bens Móveis e Semoventes		2.000			0
1001	Recursos Ordinários		2.000	100,00%		
2.4.0.0.00.0.0.00	Transferências de Capital				4.418.919	19
2.4.1.0.00.0.0.00	Transferências da União e de suas Entidades			4.418.919		19
2.4.1.8.00.0.0.00	Transferências da União - Específicas de Estados, DF e Municípios		4.418.919			19
2.4.1.8.04.0.0.00	Transferências de Recursos do Sistema Único de Saúde - Bloco Investimentos na Rede de Serviços Públicos de Saúde		400.000			2
2.4.1.8.04.1.1.00	Transferências de Recursos do Sistema Único de Saúde - Bloco Investimentos na Rede de Serviços Públicos de Saúde - Atenção Básica		250.000			1
1215	Transferências Fundo a Fundo de Recursos do SUS provenientes do Governo Federal - Bloco de Investime		250.000	100,00%		
2.4.1.8.04.2.1.00	Transferências de Recursos do Sistema Único de Saúde - Bloco Investimentos na Rede de Serviços Públicos de Saúde - Média e Alta Complexidade		150.000			1
1215	Transferências Fundo a Fundo de Recursos do SUS provenientes do Governo Federal - Bloco de Investime		150.000	100,00%		
2.4.1.8.05.0.0.00	Transferências de Recursos Destinados a Programas de Educação		100.000			0
2.4.1.8.05.1.1.00	Transferências de Recursos Destinados a Programas de Educação		100.000			0
1124	Outras Transferências de Recursos do FNDE		100.000	100,00%		
2.4.1.8.10.0.0.00	Transferência de Convênios da União e de suas Entidades		3.838.919			17
2.4.1.8.10.1.1.01	Transferências de Convênio da União - FUNASA		851.000			4
1220	Transferências de Convênios ou de Contratos de Repasse vinculados à Saúde		851.000	100,00%		
2.4.1.8.10.9.1.00	Transferências de Convênios da União destinadas a Programas de Turismo		1.150.000			5
1510	Outras Transferências de Convênios ou Contratos de Repasse da União		1.150.000	100,00%		
2.4.1.8.10.9.1.01	Transferências de Convênio da União - Ministério do Desenvolvimento Regional		398.669			2
1510	Outras Transferências de Convênios ou Contratos de Repasse da União		398.669	100,00%		
2.4.1.8.10.9.1.03	Transferências de Convênio da União - Ministério da Agricultura, Pecuária e Abastecimento		750.000			3
1510	Outras Transferências de Convênios ou Contratos de Repasse da União		750.000	100,00%		
2.4.1.8.10.9.1.04	Transferências de Convênio da União - Ministério do Desenvolvimento Social		250.000			1
1312	Transferências de Convênios - Assistência Social		250.000	100,00%		
2.4.1.8.10.9.1.05	Transferências de Convênio da União - Ministério dos Esportes		439.250			2
1510	Outras Transferências de Convênios ou Contratos de Repasse		439.250	100,00%		

Cód. Receita Fonte de Recurso	Descrição da Receita	Alíneas e Sub-alíneas	Rúbricas e Sub-rúbricas	Fontes e Sub-fontes	Categorias Econômicas e Sub-categorias Econômicas	%
	da União					
2.4.1.8.12.0.0.00	Transferências de Recursos do Fundo Nacional de Assistência Social □FNAS	80.000				0
2.4.1.8.12.1.1.00	Transferências de Recursos do Fundo Nacional de Assistência Social □FNAS	80.000				0
1311	Transferência de Recursos do Fundo Nacional de Assistência Social - FNAS	80.000	100,00%			
9.0.0.0.00.0.0.00	Receitas Correntes				2.307.160	10
9.7.0.0.00.0.0.00	Transferências Correntes				2.307.160	10
9.7.1.0.00.0.0.00	Transferências da União e de suas Entidades			1.945.300		9
9.7.1.8.00.0.0.00	Transferências da União - Específicas de Estados, DF e Municípios		1.945.300			9
9.7.1.8.01.0.0.00	Participação na Receita da União	1.945.100				9
9.7.1.8.01.2.1.00	Dedução de Receita para Formação do FUNDEB □FPM	1.945.000				9
1001	Recursos Ordinários	1.945.000	100,00%			
9.7.1.8.01.5.1.00	Dedução de Receita para Formação do FUNDEB □ITR	100				0
1001	Recursos Ordinários	100	100,00%			
9.7.1.8.06.0.0.00	Transferência Financeira do ICMS □Desoneração □L.C. N° 87/96	200				0
9.7.1.8.06.1.1.00	Dedução de Receita para Formação do FUNDEB □ICMS Desoneração - L.C. N° 87/96	200				0
1001	Recursos Ordinários	200	100,00%			
9.7.2.0.00.0.0.00	Transferências dos Estados e do Distrito Federal e de suas Entidades			361.860		2
9.7.2.8.00.0.0.00	Transferências dos Estados - Específicas de Estados, DF e Municípios		361.860			2
9.7.2.8.01.0.0.00	Participação na Receita dos Estados	361.860				2
9.7.2.8.01.1.1.00	Dedução de Receita para Formação do FUNDEB □ICMS	342.000				1
1001	Recursos Ordinários	342.000	100,00%			
9.7.2.8.01.2.1.00	Dedução de Receita para Formação do FUNDEB □IPVA	19.760				0
1001	Recursos Ordinários	19.760	100,00%			
9.7.2.8.01.3.1.00	Dedução de Receita para Formação do FUNDEB □IPI	100				0
1001	Recursos Ordinários	100	100,00%			
					1 - Total da Direta:	22.816.500
					2 - Total da Indireta:	0
					3 - Total (1 + 2):	22.816.500
					Total da Intra-Orçamentária:	0


CLAIR LEIFÃO MARTINS
Contadora Geral
CPF-477.984.084-87
CRC-PB 4.395/O-7

Augusto Marcio Gomes da Gama
Sec. de Adm. e Finanças
CPF - 020.284.014-00


José Pereira Freitas da Silva
Prefeito



Prefeitura Municipal de Maturéia


Secretaria de Administração e Finanças

Departamento de Contabilidade - Orçamento-Programa de 2020 - R\$ 1,00

Resumo Geral da Despesa

Cód. Despesa	Descrição da Despesa	Esfera	Total	Direta	Indireta	%
3000.00	DESPESAS CORRENTES					
		Total:	17.685.926	17.685.926	0	78
		Fiscal:	12.882.760	12.882.760	0	
		Seguridade:	4.803.166	4.803.166	0	
3100.00	PESSOAL E ENCARGOS SOCIAIS					
		Total:	10.584.814	10.584.814	0	46
		Fiscal:	7.948.314	7.948.314	0	
		Seguridade:	2.636.500	2.636.500	0	
3200.00	JUROS E ENCARGOS DA DÍVIDA					
		Total:	1.000	1.000	0	0
		Fiscal:	1.000	1.000	0	
		Seguridade:	0	0	0	
3300.00	OUTRAS DESPESAS CORRENTES					
		Total:	7.100.112	7.100.112	0	31
		Fiscal:	4.933.446	4.933.446	0	
		Seguridade:	2.166.666	2.166.666	0	
4000.00	DESPESAS DE CAPITAL					
		Total:	4.965.574	4.965.574	0	22
		Fiscal:	3.283.419	3.283.419	0	
		Seguridade:	1.682.155	1.682.155	0	
4400.00	INVESTIMENTOS					
		Total:	4.782.074	4.782.074	0	21
		Fiscal:	3.099.919	3.099.919	0	
		Seguridade:	1.682.155	1.682.155	0	
4500.00	INVERSÕES FINANCEIRAS					
		Total:	1.500	1.500	0	0
		Fiscal:	1.500	1.500	0	
		Seguridade:	0	0	0	
4600.00	AMORTIZAÇÃO DA DÍVIDA					
		Total:	182.000	182.000	0	1
		Fiscal:	182.000	182.000	0	
		Seguridade:	0	0	0	
9000.00	Reserva de Contingência					
		Total:	165.000	165.000	0	1
		Fiscal:	165.000	165.000	0	
		Seguridade:	0	0	0	
9900.00	Reserva de Contingência					
		Total:	165.000	165.000	0	1
		Fiscal:	165.000	165.000	0	
		Seguridade:	0	0	0	
		1 - Fiscal:	16.331.179	16.331.179	0	
		2 - Seguridade:	6.485.321	6.485.321	0	
		3 - Total (1 + 2):	22.816.500	22.816.500	0	
		Intra-Orçamentária:	0	0	0	


CLÁIR LEFFÃO MARTINS
 Contadora Geral





Prefeitura Municipal de Matureia

Secretaria de Administração e Finanças

Departamento de Contabilidade - Orçamento-Programa de 2020 - R\$ 1,00

Resumo Geral da Despesa

Cód. Despesa	Descrição da Despesa	Esfera	Total	Direta	Indireta	%
	CPF-477.984.084-87 CRC-PB 4.395/O-7	Augusto Marcio Gomes da Gama Sec. de Adm. e Finanças CPF - 020.284.014-00			José Pereira Freitas da Silva Prefeito	



Prefeitura Municipal de Maturéia

Secretaria de Administração e Finanças

Departamento de Contabilidade - Orçamento-Programa de 2020 - R\$ 1,00

Demonstrativo da Despesa Segundo as Categorias Econômicas - ANEXO II - LF nº 4.320/64

Órgão

Cód.	Descrição da Despesa	Desdobramento	Elemento	Categorias e Sub-categorias Econômicas
001	Prefeitura Municipal de Maturéia			
3000.00	DESPESAS CORRENTES			16.833.812
3100.00	PESSOAL E ENCARGOS SOCIAIS		9.858.800	
3190.00	Aplicações Diretas	9.858.800		
3190.04	Contratação por Tempo Determinado	870.500		
3190.11	Vencimentos e Vantagens Fixas - Pessoal Civil	7.349.300		
3190.13	Obrigações Patronais	1.565.000		
3190.16	Outras Despesas Variáveis - Pessoal Civil	13.000		
3190.91	Sentenças Judiciais	50.500		
3190.92	Despesas de Exercícios Anteriores	10.500		
3200.00	JUROS E ENCARGOS DA DÍVIDA		1.000	
3290.00	Aplicações Diretas	1.000		
3290.22	Outros Encargos sobre a Dívida por Contrato	1.000		
3300.00	OUTRAS DESPESAS CORRENTES		6.974.012	
3350.00	Transferências a Instituições Privadas sem Fins Lucrativos	83.000		
3350.41	Contribuições	54.500		
3350.43	Subvenções Sociais	28.500		
3390.00	Aplicações Diretas	6.891.012		
3390.04	Contratação por Tempo Determinado	7.000		
3390.14	Diárias - Civil	27.500		
3390.18	Auxílio Financeiro a Estudantes	66.000		
3390.30	Material de Consumo	1.633.145		
3390.31	Premiações Culturais, Artísticas, Científicas, Desportivas e Outras (6)(I)	105.050		
3390.32	Material, Bem ou Serviço para Distribuição Gratuita	131.600		
3390.33	Passagens e Despesas com Locomoção	12.000		
3390.35	Serviços de Consultoria	398.706		
3390.36	Outros Serviços de Terceiros - Pessoa Física	2.497.318		
3390.39	Outros Serviços de Terceiros - Pessoa Jurídica	1.055.835		
3390.40	Serviços de Tecnologia de Informação e Comunicação - Pessoa Jurídica	116.000		
3390.47	Obrigações Tributárias e Contributivas	317.600		
3390.48	Outros Auxílios Financeiros a Pessoas Físicas	386.358		
3390.91	Sentenças Judiciais	7.500		
3390.92	Despesas de Exercícios Anteriores	56.000		
3390.93	Indenizações e Restituições	73.400		
4000.00	DESPESAS DE CAPITAL			4.953.574
4400.00	INVESTIMENTOS		4.770.074	
4490.00	Aplicações Diretas	4.770.074		
4490.30	Material de Consumo	500		
4490.39	Outros Serviços de Terceiros - Pessoa Jurídica	500		
4490.51	Obras e Instalações	3.910.419		
4490.52	Equipamentos e Material Permanente	836.155		
4490.61	Aquisição de Imóveis	7.500		
4490.92	Despesas de Exercícios Anteriores	4.000		
4490.93	Indenizações e Restituições	11.000		
4500.00	INVERSÕES FINANCEIRAS		1.500	
4590.00	Aplicações Diretas	1.500		
4590.61	Aquisição de Imóveis	1.500		
4600.00	AMORTIZAÇÃO DA DÍVIDA		182.000	
4690.00	Aplicações Diretas	182.000		
4690.71	Principal da Dívida Contratual Resgatado	172.000		
4690.91	Sentenças Judiciais	10.000		
9000.00	Reserva de Contingência			165.000



Prefeitura Municipal de Matureia

Secretaria de Administração e Finanças

Departamento de Contabilidade - Orçamento-Programa de 2020 - R\$ 1,00

Demonstrativo da Despesa Segundo as Categorias Econômicas - ANEXO II - LF nº 4.320/64

Órgão

Cód. Despesa	Descrição da Despesa	Desdobramento	Elemento	Categorias e Sub-categorias Econômicas
001	Prefeitura Municipal de Matureia			
9900.00	Reserva de Contingência		165.000	
9990.00	Reserva de Contingência	165.000		
9990.99	Reserva de Contingência	165.000		
			Total:	21.952.386



Prefeitura Municipal de Matureia

Secretaria de Administração e Finanças

Departamento de Contabilidade - Orçamento-Programa de 2020 - R\$ 1,00


Demonstrativo da Despesa Segundo as Categorias Econômicas - ANEXO II - LF nº 4.320/64

Órgão

Cód.	Descrição da Despesa	Desdobramento	Elemento	Categorias e Sub-categorias Econômicas
007	CÂMARA MUNICIPAL DE MATUREIA			
3000.00	DESPESAS CORRENTES			852.114
3100.00	PESSOAL E ENCARGOS SOCIAIS		726.014	
3190.00	Aplicações Diretas	726.014		
3190.04	Contratação por Tempo Determinado	1.000		
3190.11	Vencimentos e Vantagens Fixas - Pessoal Civil	603.874		
3190.13	Obrigações Patronais	121.140		
3300.00	OUTRAS DESPESAS CORRENTES		126.100	
3390.00	Aplicações Diretas	126.100		
3390.14	Diárias - Civil	500		
3390.30	Material de Consumo	13.000		
3390.33	Passagens e Despesas com Locomoção	500		
3390.35	Serviços de Consultoria	86.000		
3390.36	Outros Serviços de Terceiros - Pessoa Física	7.000		
3390.39	Outros Serviços de Terceiros - Pessoa Jurídica	8.000		
3390.40	Serviços de Tecnologia de Informação e Comunicação - Pessoa Jurídica	11.000		
3390.92	Despesas de Exercícios Anteriores	100		
4000.00	DESPESAS DE CAPITAL			12.000
4400.00	INVESTIMENTOS		12.000	
4490.00	Aplicações Diretas	12.000		
4490.51	Obras e Instalações	10.000		
4490.52	Equipamentos e Material Permanente	2.000		

Total: 864.114

1 - Total da Direta:	22.816.500
2 - Total da Indireta:	0
3 - Total (1 + 2):	22.816.500
Total da Intra-Orçamentária:	0


 CLAIR LEFFÃO MARTINS
 Contadora Geral
 CPF-477.984.084-87
 CRC-PB 4.395/O-7

Augusto Marcio Gomes da Gama
 Sec. de Adm. e Finanças
 CPF - 020.284.014-00


 José Pereira Freitas da Silva
 Prefeito

Cód. Despesa	Descrição da Despesa	Desdobramento	Elemento	Categorias e Sub-categorias Econômicas	%
3000.00	DESPESAS CORRENTES				
		Total:		17.685.926	78
		Direta:		17.685.926	
		Indireta:			
3100.00	PESSOAL E ENCARGOS SOCIAIS				
		Total:	10.584.814		46
		Direta:	10.584.814		
		Indireta:			
3190.00	Aplicações Diretas				
		Total:	10.584.814		46
		Direta:	10.584.814		
		Indireta:			
3190.04	Contratação por Tempo Determinado				
		Total:	871.500		4
		Direta:	871.500		
		Indireta:			
3190.11	Vencimentos e Vantagens Fixas - Pessoal Civil				
		Total:	7.953.174		35
		Direta:	7.953.174		
		Indireta:			
3190.13	Obrigações Patronais				
		Total:	1.686.140		7
		Direta:	1.686.140		
		Indireta:			
3190.16	Outras Despesas Variáveis - Pessoal Civil				
		Total:	13.000		0
		Direta:	13.000		
		Indireta:			
3190.91	Sentenças Judiciais				
		Total:	50.500		0
		Direta:	50.500		
		Indireta:			
3190.92	Despesas de Exercícios Anteriores				
		Total:	10.500		0
		Direta:	10.500		
		Indireta:			
3200.00	JUROS E ENCARGOS DA DÍVIDA				
		Total:	1.000		0
		Direta:	1.000		
		Indireta:			
3290.00	Aplicações Diretas				
		Total:	1.000		0
		Direta:	1.000		
		Indireta:			
3290.22	Outros Encargos sobre a Dívida por Contrato				
		Total:	1.000		0
		Direta:	1.000		
		Indireta:			

Cód. Despesa	Descrição da Despesa	Desdobramento	Elemento	Categorias e Sub-categorias Econômicas	%
3300.00	OUTRAS DESPESAS CORRENTES				
		Total:	7.100.112		31
		Direta:	7.100.112		
		Indireta:			
3350.00	Transferências a Instituições Privadas sem Fins Lucrativos				
		Total:	83.000		0
		Direta:	83.000		
		Indireta:			
3350.41	Contribuições				
		Total:	54.500		0
		Direta:	54.500		
		Indireta:			
3350.43	Subvenções Sociais				
		Total:	28.500		0
		Direta:	28.500		
		Indireta:			
3390.00	Aplicações Diretas				
		Total:	7.017.112		31
		Direta:	7.017.112		
		Indireta:			
3390.04	Contratação por Tempo Determinado				
		Total:	7.000		0
		Direta:	7.000		
		Indireta:			
3390.14	Diárias - Civil				
		Total:	28.000		0
		Direta:	28.000		
		Indireta:			
3390.18	Auxílio Financeiro a Estudantes				
		Total:	66.000		0
		Direta:	66.000		
		Indireta:			
3390.30	Material de Consumo				
		Total:	1.646.145		7
		Direta:	1.646.145		
		Indireta:			
3390.31	Premiações Culturais, Artísticas, Científicas, Desportivas e Outras (6)(I)				
		Total:	105.050		0
		Direta:	105.050		
		Indireta:			
3390.32	Material, Bem ou Serviço para Distribuição Gratuita				
		Total:	131.600		1
		Direta:	131.600		
		Indireta:			
3390.33	Passagens e Despesas com Locomoção				
		Total:	12.500		0
		Direta:	12.500		
		Indireta:			

Cód. Despesa	Descrição da Despesa	Desdobramento	Elemento	Categorias e Sub-categorias Econômicas	%
3390.35	Serviços de Consultoria	Total:	484.706		2
		Direta:	484.706		
		Indireta:			
3390.36	Outros Serviços de Terceiros - Pessoa Física	Total:	2.504.318		11
		Direta:	2.504.318		
		Indireta:			
3390.39	Outros Serviços de Terceiros - Pessoa Jurídica	Total:	1.063.835		5
		Direta:	1.063.835		
		Indireta:			
3390.40	Serviços de Tecnologia de Informação e Comunicação - Pessoa Jurídica	Total:	127.000		1
		Direta:	127.000		
		Indireta:			
3390.47	Obrigações Tributárias e Contributivas	Total:	317.600		1
		Direta:	317.600		
		Indireta:			
3390.48	Outros Auxílios Financeiros a Pessoas Físicas	Total:	386.358		2
		Direta:	386.358		
		Indireta:			
3390.91	Sentenças Judiciais	Total:	7.500		0
		Direta:	7.500		
		Indireta:			
3390.92	Despesas de Exercícios Anteriores	Total:	56.100		0
		Direta:	56.100		
		Indireta:			
3390.93	Indenizações e Restituições	Total:	73.400		0
		Direta:	73.400		
		Indireta:			
4000.00	DESPESAS DE CAPITAL	Total:		4.965.574	22
		Direta:		4.965.574	
		Indireta:			
4400.00	INVESTIMENTOS	Total:	4.782.074		21
		Direta:	4.782.074		
		Indireta:			
4490.00	Aplicações Diretas	Total:	4.782.074		21
		Direta:	4.782.074		
		Indireta:			

Cód. Despesa	Descrição da Despesa	Desdobramento	Elemento	Categorias e Sub-categorias Econômicas	%
4490.30	Material de Consumo	Total:	500		0
		Direta:	500		
		Indireta:			
4490.39	Outros Serviços de Terceiros - Pessoa Jurídica	Total:	500		0
		Direta:	500		
		Indireta:			
4490.51	Obras e Instalações	Total:	3.920.419		17
		Direta:	3.920.419		
		Indireta:			
4490.52	Equipamentos e Material Permanente	Total:	838.155		4
		Direta:	838.155		
		Indireta:			
4490.61	Aquisição de Imóveis	Total:	7.500		0
		Direta:	7.500		
		Indireta:			
4490.92	Despesas de Exercícios Anteriores	Total:	4.000		0
		Direta:	4.000		
		Indireta:			
4490.93	Indenizações e Restituições	Total:	11.000		0
		Direta:	11.000		
		Indireta:			
4500.00	INVERSÕES FINANCEIRAS	Total:	1.500		0
		Direta:	1.500		
		Indireta:			
4590.00	Aplicações Diretas	Total:	1.500		0
		Direta:	1.500		
		Indireta:			
4590.61	Aquisição de Imóveis	Total:	1.500		0
		Direta:	1.500		
		Indireta:			
4600.00	AMORTIZAÇÃO DA DÍVIDA	Total:	182.000		1
		Direta:	182.000		
		Indireta:			
4690.00	Aplicações Diretas	Total:	182.000		1
		Direta:	182.000		
		Indireta:			

Cód. Despesa	Descrição da Despesa	Desdobramento	Elemento	Categorias e Sub-categorias Econômicas	%
4690.71	Principal da Dívida Contratual Resgatado	Total:	172.000		1
		Direta:	172.000		
		Indireta:			
4690.91	Sentenças Judiciais	Total:	10.000		0
		Direta:	10.000		
		Indireta:			
9000.00	Reserva de Contingência	Total:		165.000	1
		Direta:		165.000	
		Indireta:			
9900.00	Reserva de Contingência	Total:	165.000		1
		Direta:	165.000		
		Indireta:			
9990.00	Reserva de Contingência	Total:	165.000		1
		Direta:	165.000		
		Indireta:			
9990.99	Reserva de Contingência	Total:	165.000		1
		Direta:	165.000		
		Indireta:			

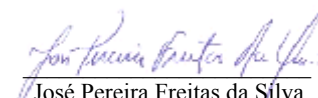
1 - Total da Direta: 22.816.500
 2 - Total da Indireta: 0
3 - Total (1 + 2): 22.816.500
 Total da Intra-Orçamentária: 0



CLAIR LEFFAO MARTINS

Contadora Geral
 CPF-477.984.084-87
 CRC-PB 4.395/O-7

Augusto Marcio Gomes da Gama
 Sec. de Adm. e Finanças
 CPF - 020.284.014-00




José Pereira Freitas da Silva
 Prefeito

Cód. Despesa	Descrição da Despesa	Desdobramento	Elemento	Categorias e Sub-categorias Econômicas	%
3000.00	DESPESAS CORRENTES				
		Total:		4.803.166	21
		Direta:		4.803.166	
		Indireta:			
3100.00	PESSOAL E ENCARGOS SOCIAIS				
		Total:	2.636.500		12
		Direta:	2.636.500		
		Indireta:			
3190.00	Aplicações Diretas				
		Total:	2.636.500		12
		Direta:	2.636.500		
		Indireta:			
3190.04	Contratação por Tempo Determinado				
		Total:	524.500		2
		Direta:	524.500		
		Indireta:			
3190.11	Vencimentos e Vantagens Fixas - Pessoal Civil				
		Total:	1.808.000		8
		Direta:	1.808.000		
		Indireta:			
3190.13	Obrigações Patronais				
		Total:	291.500		1
		Direta:	291.500		
		Indireta:			
3190.16	Outras Despesas Variáveis - Pessoal Civil				
		Total:	7.500		0
		Direta:	7.500		
		Indireta:			
3190.91	Sentenças Judiciais				
		Total:	500		0
		Direta:	500		
		Indireta:			
3190.92	Despesas de Exercícios Anteriores				
		Total:	4.500		0
		Direta:	4.500		
		Indireta:			
3300.00	OUTRAS DESPESAS CORRENTES				
		Total:	2.166.666		9
		Direta:	2.166.666		
		Indireta:			
3350.00	Transferências a Instituições Privadas sem Fins Lucrativos				
		Total:	5.000		0
		Direta:	5.000		
		Indireta:			
3350.41	Contribuições				
		Total:	3.000		0
		Direta:	3.000		
		Indireta:			

Cód. Despesa	Descrição da Despesa	Desdobramento	Elemento	Categorias e Sub-categorias Econômicas	%
3350.43	Subvenções Sociais	Total:	2.000		0
		Direta:	2.000		
		Indireta:			
3390.00	Aplicações Diretas	Total:	2.161.666		9
		Direta:	2.161.666		
		Indireta:			
3390.04	Contratação por Tempo Determinado	Total:	3.000		0
		Direta:	3.000		
		Indireta:			
3390.14	Diárias - Civil	Total:	11.500		0
		Direta:	11.500		
		Indireta:			
3390.30	Material de Consumo	Total:	469.008		2
		Direta:	469.008		
		Indireta:			
3390.31	Premiações Culturais, Artísticas, Científicas, Desportivas e Outras (6)(I)	Total:	102.000		0
		Direta:	102.000		
		Indireta:			
3390.32	Material, Bem ou Serviço para Distribuição Gratuita	Total:	126.600		1
		Direta:	126.600		
		Indireta:			
3390.33	Passagens e Despesas com Locomoção	Total:	7.000		0
		Direta:	7.000		
		Indireta:			
3390.35	Serviços de Consultoria	Total:	7.000		0
		Direta:	7.000		
		Indireta:			
3390.36	Outros Serviços de Terceiros - Pessoa Física	Total:	670.600		3
		Direta:	670.600		
		Indireta:			
3390.39	Outros Serviços de Terceiros - Pessoa Jurídica	Total:	283.100		1
		Direta:	283.100		
		Indireta:			
3390.40	Serviços de Tecnologia de Informação e Comunicação - Pessoa Jurídica	Total:	30.000		0
		Direta:	30.000		
		Indireta:			

Cód. Despesa	Descrição da Despesa	Desdobramento	Elemento	Categorias e Sub-categorias Econômicas	%
3390.47	Obrigações Tributárias e Contributivas	Total:	9.500		0
		Direta:	9.500		
		Indireta:			
3390.48	Outros Auxílios Financeiros a Pessoas Físicas	Total:	386.358		2
		Direta:	386.358		
		Indireta:			
3390.91	Sentenças Judiciais	Total:	1.500		0
		Direta:	1.500		
		Indireta:			
3390.92	Despesas de Exercícios Anteriores	Total:	15.500		0
		Direta:	15.500		
		Indireta:			
3390.93	Indenizações e Restituições	Total:	39.000		0
		Direta:	39.000		
		Indireta:			
4000.00	DESPESAS DE CAPITAL	Total:		1.682.155	7
		Direta:		1.682.155	
		Indireta:			
4400.00	INVESTIMENTOS	Total:	1.682.155		7
		Direta:	1.682.155		
		Indireta:			
4490.00	Aplicações Diretas	Total:	1.682.155		7
		Direta:	1.682.155		
		Indireta:			
4490.51	Obras e Instalações	Total:	1.270.500		6
		Direta:	1.270.500		
		Indireta:			
4490.52	Equipamentos e Material Permanente	Total:	395.155		2
		Direta:	395.155		
		Indireta:			
4490.61	Aquisição de Imóveis	Total:	4.000		0
		Direta:	4.000		
		Indireta:			
4490.92	Despesas de Exercícios Anteriores	Total:	1.500		0
		Direta:	1.500		
		Indireta:			

Cód. Despesa	Descrição da Despesa	Desdobramento	Elemento	Categorias e Sub-categorias Econômicas	%
4490.93	Indenizações e Restituições				
		Total:	11.000		0
		Direta:	11.000		
		Indireta:			
			1 - Total da Direta:	6.485.321	
			2 - Total da Indireta:	0	
			3 - Total (1 + 2):	6.485.321	
			Total da Intra-Orçamentária:	0	


CLAIR LEIFÃO MARTINS
 Contadora Geral
 CPF-477.984.084-87
 CRC-PB 4.395/O-7

Augusto Marcio Gomes da Gama
 Sec. de Adm. e Finanças
 CPF - 020.284.014-00


José Pereira Freitas da Silva
 Prefeito

Cód. Despesa	Descrição da Despesa	Desdobramento	Elemento	Categorias e Sub-categorias Econômicas	%
3000.00	DESPESAS CORRENTES				
		Total:		12.882.760	56
		Direta:		12.882.760	
		Indireta:			
3100.00	PESSOAL E ENCARGOS SOCIAIS				
		Total:	7.948.314		35
		Direta:	7.948.314		
		Indireta:			
3190.00	Aplicações Diretas				
		Total:	7.948.314		35
		Direta:	7.948.314		
		Indireta:			
3190.04	Contratação por Tempo Determinado				
		Total:	347.000		2
		Direta:	347.000		
		Indireta:			
3190.11	Vencimentos e Vantagens Fixas - Pessoal Civil				
		Total:	6.145.174		27
		Direta:	6.145.174		
		Indireta:			
3190.13	Obrigações Patronais				
		Total:	1.394.640		6
		Direta:	1.394.640		
		Indireta:			
3190.16	Outras Despesas Variáveis - Pessoal Civil				
		Total:	5.500		0
		Direta:	5.500		
		Indireta:			
3190.91	Sentenças Judiciais				
		Total:	50.000		0
		Direta:	50.000		
		Indireta:			
3190.92	Despesas de Exercícios Anteriores				
		Total:	6.000		0
		Direta:	6.000		
		Indireta:			
3200.00	JUROS E ENCARGOS DA DÍVIDA				
		Total:	1.000		0
		Direta:	1.000		
		Indireta:			
3290.00	Aplicações Diretas				
		Total:	1.000		0
		Direta:	1.000		
		Indireta:			
3290.22	Outros Encargos sobre a Dívida por Contrato				
		Total:	1.000		0
		Direta:	1.000		
		Indireta:			

Cód. Despesa	Descrição da Despesa	Desdobramento	Elemento	Categorias e Sub-categorias Econômicas	%
3300.00	OUTRAS DESPESAS CORRENTES				
		Total:	4.933.446		22
		Direta:	4.933.446		
		Indireta:			
3350.00	Transferências a Instituições Privadas sem Fins Lucrativos				
		Total:	78.000		0
		Direta:	78.000		
		Indireta:			
3350.41	Contribuições				
		Total:	51.500		0
		Direta:	51.500		
		Indireta:			
3350.43	Subvenções Sociais				
		Total:	26.500		0
		Direta:	26.500		
		Indireta:			
3390.00	Aplicações Diretas				
		Total:	4.855.446		21
		Direta:	4.855.446		
		Indireta:			
3390.04	Contratação por Tempo Determinado				
		Total:	4.000		0
		Direta:	4.000		
		Indireta:			
3390.14	Diárias - Civil				
		Total:	16.500		0
		Direta:	16.500		
		Indireta:			
3390.18	Auxílio Financeiro a Estudantes				
		Total:	66.000		0
		Direta:	66.000		
		Indireta:			
3390.30	Material de Consumo				
		Total:	1.177.137		5
		Direta:	1.177.137		
		Indireta:			
3390.31	Premiações Culturais, Artísticas, Científicas, Desportivas e Outras (6)(I)				
		Total:	3.050		0
		Direta:	3.050		
		Indireta:			
3390.32	Material, Bem ou Serviço para Distribuição Gratuita				
		Total:	5.000		0
		Direta:	5.000		
		Indireta:			
3390.33	Passagens e Despesas com Locomoção				
		Total:	5.500		0
		Direta:	5.500		
		Indireta:			

Cód. Despesa	Descrição da Despesa	Desdobramento	Elemento	Categorias e Sub-categorias Econômicas	%
3390.35	Serviços de Consultoria	Total:	477.706		2
		Direta:	477.706		
		Indireta:			
3390.36	Outros Serviços de Terceiros - Pessoa Física	Total:	1.833.718		8
		Direta:	1.833.718		
		Indireta:			
3390.39	Outros Serviços de Terceiros - Pessoa Jurídica	Total:	780.735		3
		Direta:	780.735		
		Indireta:			
3390.40	Serviços de Tecnologia de Informação e Comunicação - Pessoa Jurídica	Total:	97.000		0
		Direta:	97.000		
		Indireta:			
3390.47	Obrigações Tributárias e Contributivas	Total:	308.100		1
		Direta:	308.100		
		Indireta:			
3390.91	Sentenças Judiciais	Total:	6.000		0
		Direta:	6.000		
		Indireta:			
3390.92	Despesas de Exercícios Anteriores	Total:	40.600		0
		Direta:	40.600		
		Indireta:			
3390.93	Indenizações e Restituições	Total:	34.400		0
		Direta:	34.400		
		Indireta:			
4000.00	DESPESAS DE CAPITAL	Total:		3.283.419	14
		Direta:		3.283.419	
		Indireta:			
4400.00	INVESTIMENTOS	Total:	3.099.919		14
		Direta:	3.099.919		
		Indireta:			
4490.00	Aplicações Diretas	Total:	3.099.919		14
		Direta:	3.099.919		
		Indireta:			
4490.30	Material de Consumo	Total:	500		0
		Direta:	500		
		Indireta:			

Cód. Despesa	Descrição da Despesa	Desdobramento	Elemento	Categorias e Sub-categorias Econômicas	%
4490.39	Outros Serviços de Terceiros - Pessoa Jurídica	Total:	500		0
		Direta:	500		
		Indireta:			
4490.51	Obras e Instalações	Total:	2.649.919		12
		Direta:	2.649.919		
		Indireta:			
4490.52	Equipamentos e Material Permanente	Total:	443.000		2
		Direta:	443.000		
		Indireta:			
4490.61	Aquisição de Imóveis	Total:	3.500		0
		Direta:	3.500		
		Indireta:			
4490.92	Despesas de Exercícios Anteriores	Total:	2.500		0
		Direta:	2.500		
		Indireta:			
4500.00	INVERSÕES FINANCEIRAS	Total:	1.500		0
		Direta:	1.500		
		Indireta:			
4590.00	Aplicações Diretas	Total:	1.500		0
		Direta:	1.500		
		Indireta:			
4590.61	Aquisição de Imóveis	Total:	1.500		0
		Direta:	1.500		
		Indireta:			
4600.00	AMORTIZAÇÃO DA DÍVIDA	Total:	182.000		1
		Direta:	182.000		
		Indireta:			
4690.00	Aplicações Diretas	Total:	182.000		1
		Direta:	182.000		
		Indireta:			
4690.71	Principal da Dívida Contratual Resgatado	Total:	172.000		1
		Direta:	172.000		
		Indireta:			
4690.91	Sentenças Judiciais	Total:	10.000		0
		Direta:	10.000		
		Indireta:			

Cód. Despesa	Descrição da Despesa	Desdobramento	Elemento	Categorias e Sub-categorias Econômicas	%
9000.00	Reserva de Contingência				
		Total:		165.000	1
		Direta:		165.000	
		Indireta:			
9900.00	Reserva de Contingência				
		Total:	165.000		1
		Direta:	165.000		
		Indireta:			
9990.00	Reserva de Contingência				
		Total:	165.000		1
		Direta:	165.000		
		Indireta:			
9990.99	Reserva de Contingência				
		Total:	165.000		1
		Direta:	165.000		
		Indireta:			
				1 - Total da Direta:	16.331.179
				2 - Total da Indireta:	0
				3 - Total (1 + 2):	16.331.179
				Total da Intra-Orçamentária:	0


CLAIR LEIFÃO-MARTINS
 Contadora Geral
 CPF-477.984.084-87
 CRC-PB 4.395/O-7

 Augusto Marcio Gomes da Gama
 Sec. de Adm. e Finanças
 CPF - 020.284.014-00


 José Pereira Freitas da Silva
 Prefeito

Código	Descrição	Esfera	Total	Operações Especiais	Projeto	Atividade	%
01	Legislativa						
		Total:	864.114		10.000	854.114	4
		Fiscal:	864.114		10.000	854.114	
		Seguridade:					
02	Judiciário						
		Total:	150.000			150.000	1
		Fiscal:	150.000			150.000	
		Seguridade:					
04	Administração						
		Total:	3.872.506		50.000	3.822.506	17
		Fiscal:	3.872.506		50.000	3.822.506	
		Seguridade:					
08	Assistência Social						
		Total:	1.695.358		340.000	1.355.358	7
		Fiscal:					
		Seguridade:	1.695.358		340.000	1.355.358	
10	Saúde						
		Total:	4.789.963		1.285.500	3.504.463	21
		Fiscal:					
		Seguridade:	4.789.963		1.285.500	3.504.463	
12	Educação						
		Total:	6.850.040		150.000	6.700.040	30
		Fiscal:	6.850.040		150.000	6.700.040	
		Seguridade:					
15	Urbanismo						
		Total:	1.866.569		1.214.169	652.400	8
		Fiscal:	1.866.569		1.214.169	652.400	
		Seguridade:					
18	Gestão Ambiental						
		Total:	152.200			152.200	1
		Fiscal:	152.200			152.200	
		Seguridade:					
20	Agricultura						
		Total:	496.000		459.000	37.000	2
		Fiscal:	496.000		459.000	37.000	
		Seguridade:					
23	Comércio e Serviços						
		Total:	253.000		151.500	101.500	1
		Fiscal:	253.000		151.500	101.500	
		Seguridade:					
26	Transporte						
		Total:	195.000			195.000	1
		Fiscal:	195.000			195.000	
		Seguridade:					
27	Desporto e Lazer						
		Total:	948.250		948.250		4
		Fiscal:	948.250		948.250		
		Seguridade:					

Código	Descrição	Esfera	Total	Operações Especiais	Projeto	Atividade	%
28	Encargos Especiais						
		Total:	518.500				2
		Fiscal:	518.500	518.500			
		Seguridade:					
99	Reserva de Contingência						
		Total:	165.000			165.000	1
		Fiscal:	165.000			165.000	
		Seguridade:					
031	Ação Legislativa						
		Total:	742.974		10.000	732.974	3
		Fiscal:	742.974		10.000	732.974	
		Seguridade:					
061	Ação Judiciária						
		Total:	150.000			150.000	1
		Fiscal:	150.000			150.000	
		Seguridade:					
122	Administração Geral						
		Total:	1.717.000		50.000	1.667.000	8
		Fiscal:	1.717.000		50.000	1.667.000	
		Seguridade:					
123	Administração Financeira						
		Total:	2.131.506			2.131.506	9
		Fiscal:	2.131.506			2.131.506	
		Seguridade:					
130	Administração de Concessões						
		Total:	24.000			24.000	0
		Fiscal:	24.000			24.000	
		Seguridade:					
243	Assistência à Criança a ao Adolescente						
		Total:	54.500			54.500	0
		Fiscal:					
		Seguridade:	54.500			54.500	
244	Assistência Comunitária						
		Total:	1.640.858		340.000	1.300.858	7
		Fiscal:					
		Seguridade:	1.640.858		340.000	1.300.858	
271	Previdência Básica						
		Total:	121.140			121.140	1
		Fiscal:	121.140			121.140	
		Seguridade:					
301	Atenção Básica						
		Total:	3.417.363		271.000	3.146.363	15
		Fiscal:					
		Seguridade:	3.417.363		271.000	3.146.363	
302	Assistência Hospitalar e Ambulatorial						
		Total:	334.500		156.000	178.500	1
		Fiscal:					
		Seguridade:	334.500		156.000	178.500	

Código	Descrição	Esfera	Total	Operações Especiais	Projeto	Atividade	%
303	Suporte Profilático e Terapêutico						
		Total:	281.100		202.000	79.100	1
		Fiscal:					
		Seguridade:	281.100		202.000	79.100	
305	Vigilância Epidemiológica						
		Total:	100.500			100.500	0
		Fiscal:					
		Seguridade:	100.500			100.500	
361	Ensino Fundamental						
		Total:	5.718.623			5.718.623	25
		Fiscal:	5.718.623			5.718.623	
		Seguridade:					
362	Ensino Médio						
		Total:	50.332			50.332	0
		Fiscal:	50.332			50.332	
		Seguridade:					
364	Ensino Superior						
		Total:	38.000			38.000	0
		Fiscal:	38.000			38.000	
		Seguridade:					
365	Educação Infantil						
		Total:	662.585			662.585	3
		Fiscal:	662.585			662.585	
		Seguridade:					
368	Educação Básica						
		Total:	380.500		150.000	230.500	2
		Fiscal:	380.500		150.000	230.500	
		Seguridade:					
451	Infra-Estrutura Urbana						
		Total:	751.669		751.669		3
		Fiscal:	751.669		751.669		
		Seguridade:					
452	Serviços Urbanos						
		Total:	1.114.900		462.500	652.400	5
		Fiscal:	1.114.900		462.500	652.400	
		Seguridade:					
512	Saneamento Básico Urbano						
		Total:	656.500		656.500		3
		Fiscal:					
		Seguridade:	656.500		656.500		
541	Preservação e Conservação Ambiental						
		Total:	152.200			152.200	1
		Fiscal:	152.200			152.200	
		Seguridade:					
606	Extensão Rural						
		Total:	496.000		459.000	37.000	2
		Fiscal:	496.000		459.000	37.000	
		Seguridade:					

Código	Descrição	Esfera	Total	Operações Especiais	Projeto	Atividade	%
695	Turismo						
		Total:	253.000		151.500	101.500	1
		Fiscal:	253.000		151.500	101.500	
		Seguridade:					
782	Transporte Rodoviário						
		Total:	195.000			195.000	1
		Fiscal:	195.000			195.000	
		Seguridade:					
813	Lazer						
		Total:	948.250		948.250		4
		Fiscal:	948.250		948.250		
		Seguridade:					
846	Outros Encargos Especiais						
		Total:	518.500				2
		Fiscal:	518.500	518.500			
		Seguridade:					
999	Reserva de Contingência						
		Total:	165.000			165.000	1
		Fiscal:	165.000			165.000	
		Seguridade:					
0001	Programa Encargos Especiais						
		Total:	518.500				2
		Fiscal:	518.500	518.500			
		Seguridade:					
1001	Assistência Social Pública: ao alcance de todos os que necessitarem						
		Total:	1.422.358		340.000	1.082.358	6
		Fiscal:					
		Seguridade:	1.422.358		340.000	1.082.358	
1002	Educação Básica: ao alcance de todos						
		Total:	6.797.540		150.000	6.647.540	30
		Fiscal:	6.797.540		150.000	6.647.540	
		Seguridade:					
1003	Saúde de Qualidade: maior e melhor assistência a saúde municipal						
		Total:	3.667.308		1.285.500	2.381.808	16
		Fiscal:					
		Seguridade:	3.667.308		1.285.500	2.381.808	
1004	Cidade Cidadã ao alcance de todos						
		Total:	3.156.419		2.822.919	333.500	14
		Fiscal:	3.156.419		2.822.919	333.500	
		Seguridade:					
2001	Gestão de Qualidade: ao alcance de todos						
		Total:	7.254.375		10.000	7.244.375	32
		Fiscal:	5.858.720		10.000	5.848.720	
		Seguridade:	1.395.655			1.395.655	
		1 - Fiscal:	16.331.179	518.500	2.982.919	12.829.760	
		2 - Seguridade:	6.485.321		1.625.500	4.859.821	
		3 - Total (1 + 2):	22.816.500	518.500	4.608.419	17.689.581	
		Intra-Orçamentária:					



Prefeitura Municipal de Maturéia

Secretaria de Administração e Finanças

Departamento de Contabilidade - Orçamento-Programa de 2020 - R\$ 1,00

Demonstrativo da Funções, Subfunções e Programa por Operações Especiais, Projetos e Atividades - ANEXO VII

Código	Descrição	Esfera	Total	Operações Especiais	Projeto	Atividade	%
--------	-----------	--------	-------	---------------------	---------	-----------	---

CLAIR LEFFAO MARTINS

Contadora Geral
CPF-477.984.084-87
CRC-PB 4.395/O-7

Augusto Marcio Gomes da Gama
Sec. de Adm. e Finanças
CPF - 020.284.014-00

José Pereira Freitas da Silva
Prefeito

Código	Descrição	Esfera	Total	Operações Especiais	Projeto	Atividade	%
01.010	Câmara Municipal						
01	Legislativa						
		Total:	864.114		10.000	854.114	
		Fiscal:	864.114		10.000	854.114	
		Seguridade:					
031	Ação Legislativa						
		Total:	742.974		10.000	732.974	
		Fiscal:	742.974		10.000	732.974	
		Seguridade:					
2001	Gestão de Qualidade: ao alcance de todos						
		Total:	742.974		10.000	732.974	
		Fiscal:	742.974		10.000	732.974	
		Seguridade:					
271	Previdência Básica						
		Total:	121.140			121.140	
		Fiscal:	121.140			121.140	
		Seguridade:					
2001	Gestão de Qualidade: ao alcance de todos						
		Total:	121.140			121.140	
		Fiscal:	121.140			121.140	
		Seguridade:					
		Total da Unidade:	864.114		10.000	854.114	4
		Fiscal:	864.114		10.000	854.114	
		Seguridade:					



Prefeitura Municipal de Maturéia

Secretaria de Administração e Finanças

Departamento de Contabilidade - Orçamento-Programa de 2020 - R\$ 1,00

Demonstrativo da Funções, Subfunções e Programa por Operações Especiais, Projetos e Atividades - ANEXO VI

Código	Descrição	Esfera	Total	Operações Especiais	Projeto	Atividade	%
02.010	Gabinete do Prefeito						
02	Judiciário						
		Total:	150.000			150.000	
		Fiscal:	150.000			150.000	
		Seguridade:					
061	Ação Judiciária						
		Total:	150.000			150.000	
		Fiscal:	150.000			150.000	
		Seguridade:					
2001	Gestão de Qualidade: ao alcance de todos						
		Total:	150.000			150.000	
		Fiscal:	150.000			150.000	
		Seguridade:					
04	Administração						
		Total:	784.000			784.000	
		Fiscal:	784.000			784.000	
		Seguridade:					
122	Administração Geral						
		Total:	760.000			760.000	
		Fiscal:	760.000			760.000	
		Seguridade:					
2001	Gestão de Qualidade: ao alcance de todos						
		Total:	760.000			760.000	
		Fiscal:	760.000			760.000	
		Seguridade:					
130	Administração de Concessões						
		Total:	24.000			24.000	
		Fiscal:	24.000			24.000	
		Seguridade:					
2001	Gestão de Qualidade: ao alcance de todos						
		Total:	24.000			24.000	
		Fiscal:	24.000			24.000	
		Seguridade:					



Prefeitura Municipal de Matureia

Secretaria de Administração e Finanças

Departamento de Contabilidade - Orçamento-Programa de 2020 - R\$ 1,00

Demonstrativo da Funções, Subfunções e Programa por Operações Especiais, Projetos e Atividades - ANEXO VI

Código	Descrição	Esfera	Total	Operações Especiais	Projeto	Atividade	%
02.010	Gabinete do Prefeito						
		Total da Unidade:	934.000			934.000	4
		Fiscal:	934.000			934.000	
		Seguridade:					



Prefeitura Municipal de Maturéia

Secretaria de Administração e Finanças

Departamento de Contabilidade - Orçamento-Programa de 2020 - R\$ 1,00

Demonstrativo da Funções, Subfunções e Programa por Operações Especiais, Projetos e Atividades - ANEXO VI

Código	Descrição	Esfera	Total	Operações Especiais	Projeto	Atividade	%
02.020	Secretaria de Administração e Finanças						
04	Administração						
		Total:	2.131.506			2.131.506	
		Fiscal:	2.131.506			2.131.506	
		Seguridade:					
123	Administração Financeira						
		Total:	2.131.506			2.131.506	
		Fiscal:	2.131.506			2.131.506	
		Seguridade:					
2001	Gestão de Qualidade: ao alcance de todos						
		Total:	2.131.506			2.131.506	
		Fiscal:	2.131.506			2.131.506	
		Seguridade:					
28	Encargos Especiais						
		Total:	518.500	518.500			
		Fiscal:	518.500	518.500			
		Seguridade:					
846	Outros Encargos Especiais						
		Total:	518.500	518.500			
		Fiscal:	518.500	518.500			
		Seguridade:					
0001	Programa Encargos Especiais						
		Total:	518.500	518.500			
		Fiscal:	518.500	518.500			
		Seguridade:					
		Total da Unidade:	2.650.006	518.500		2.131.506	12
		Fiscal:	2.650.006	518.500		2.131.506	
		Seguridade:					

Código	Descrição	Esfera	Total	Operações Especiais	Projeto	Atividade	%
02.030	Secretaria de Educação						
12	Educação						
		Total:	6.850.040		150.000	6.700.040	
		Fiscal:	6.850.040		150.000	6.700.040	
		Seguridade:					
361	Ensino Fundamental						
		Total:	5.718.623			5.718.623	
		Fiscal:	5.718.623			5.718.623	
		Seguridade:					
1002	Educação Básica: ao alcance de todos						
		Total:	5.666.123			5.666.123	
		Fiscal:	5.666.123			5.666.123	
		Seguridade:					
2001	Gestão de Qualidade: ao alcance de todos						
		Total:	52.500			52.500	
		Fiscal:	52.500			52.500	
		Seguridade:					
362	Ensino Médio						
		Total:	50.332			50.332	
		Fiscal:	50.332			50.332	
		Seguridade:					
1002	Educação Básica: ao alcance de todos						
		Total:	50.332			50.332	
		Fiscal:	50.332			50.332	
		Seguridade:					
364	Ensino Superior						
		Total:	38.000			38.000	
		Fiscal:	38.000			38.000	
		Seguridade:					

Código	Descrição	Esfera	Total	Operações Especiais	Projeto	Atividade	%
02.030	Secretaria de Educação						
12	Educação						
		Total:	6.850.040		150.000	6.700.040	
		Fiscal:	6.850.040		150.000	6.700.040	
		Seguridade:					
364	Ensino Superior						
		Total:	38.000			38.000	
		Fiscal:	38.000			38.000	
		Seguridade:					
1002	Educação Básica: ao alcance de todos						
		Total:	38.000			38.000	
		Fiscal:	38.000			38.000	
		Seguridade:					
365	Educação Infantil						
		Total:	662.585			662.585	
		Fiscal:	662.585			662.585	
		Seguridade:					
1002	Educação Básica: ao alcance de todos						
		Total:	662.585			662.585	
		Fiscal:	662.585			662.585	
		Seguridade:					
368	Educação Básica						
		Total:	380.500		150.000	230.500	
		Fiscal:	380.500		150.000	230.500	
		Seguridade:					
1002	Educação Básica: ao alcance de todos						
		Total:	380.500		150.000	230.500	
		Fiscal:	380.500		150.000	230.500	
		Seguridade:					
Total da Unidade:			6.850.040		150.000	6.700.040	30
Fiscal:			6.850.040		150.000	6.700.040	
Seguridade:							

Código	Descrição	Esfera	Total	Operações Especiais	Projeto	Atividade	%
02.040	Secretaria de Saúde						
10	Saúde						
		Total:	1.984.955		858.500	1.126.455	
		Fiscal:					
		Seguridade:	1.984.955		858.500	1.126.455	
301	Atenção Básica						
		Total:	1.126.455			1.126.455	
		Fiscal:					
		Seguridade:	1.126.455			1.126.455	
1003	Saúde de Qualidade: maior e melhor assistência a saúde municipal						
		Total:	3.800			3.800	
		Fiscal:					
		Seguridade:	3.800			3.800	
2001	Gestão de Qualidade: ao alcance de todos						
		Total:	1.122.655			1.122.655	
		Fiscal:					
		Seguridade:	1.122.655			1.122.655	
303	Suporte Profilático e Terapêutico						
		Total:	202.000		202.000		
		Fiscal:					
		Seguridade:	202.000		202.000		
1003	Saúde de Qualidade: maior e melhor assistência a saúde municipal						
		Total:	202.000		202.000		
		Fiscal:					
		Seguridade:	202.000		202.000		
512	Saneamento Básico Urbano						
		Total:	656.500		656.500		
		Fiscal:					
		Seguridade:	656.500		656.500		

Código	Descrição	Esfera	Total	Operações Especiais	Projeto	Atividade	%
02.040	Secretaria de Saúde						
10	Saúde						
		Total:	1.984.955		858.500	1.126.455	
		Fiscal:					
		Seguridade:	1.984.955		858.500	1.126.455	
512	Saneamento Básico Urbano						
		Total:	656.500		656.500		
		Fiscal:					
		Seguridade:	656.500		656.500		
1003	Saúde de Qualidade: maior e melhor assistência a saúde municipal						
		Total:	656.500		656.500		
		Fiscal:					
		Seguridade:	656.500		656.500		
Total da Unidade:			1.984.955		858.500	1.126.455	9
Fiscal:							
Seguridade:			1.984.955		858.500	1.126.455	

Código	Descrição	Esfera	Total	Operações Especiais	Projeto	Atividade	%
02.050	Fundo Municipal de Saúde						
10	Saúde						
		Total:	2.805.008		427.000	2.378.008	
		Fiscal:					
		Seguridade:	2.805.008		427.000	2.378.008	
301	Atenção Básica						
		Total:	2.290.908		271.000	2.019.908	
		Fiscal:					
		Seguridade:	2.290.908		271.000	2.019.908	
1003	Saúde de Qualidade: maior e melhor assistência a saúde municipal						
		Total:	2.290.908		271.000	2.019.908	
		Fiscal:					
		Seguridade:	2.290.908		271.000	2.019.908	
302	Assistência Hospitalar e Ambulatorial						
		Total:	334.500		156.000	178.500	
		Fiscal:					
		Seguridade:	334.500		156.000	178.500	
1003	Saúde de Qualidade: maior e melhor assistência a saúde municipal						
		Total:	334.500		156.000	178.500	
		Fiscal:					
		Seguridade:	334.500		156.000	178.500	
303	Suporte Profilático e Terapêutico						
		Total:	79.100			79.100	
		Fiscal:					
		Seguridade:	79.100			79.100	
1003	Saúde de Qualidade: maior e melhor assistência a saúde municipal						
		Total:	79.100			79.100	
		Fiscal:					
		Seguridade:	79.100			79.100	
305	Vigilância Epidemiológica						
		Total:	100.500			100.500	
		Fiscal:					
		Seguridade:	100.500			100.500	

Código	Descrição	Esfera	Total	Operações Especiais	Projeto	Atividade	%
02.050	Fundo Municipal de Saúde						
10	Saúde						
		Total:	2.805.008		427.000	2.378.008	
		Fiscal:					
		Seguridade:	2.805.008		427.000	2.378.008	
305	Vigilância Epidemiológica						
		Total:	100.500			100.500	
		Fiscal:					
		Seguridade:	100.500			100.500	
1003	Saúde de Qualidade: maior e melhor assistência a saúde municipal						
		Total:	100.500			100.500	
		Fiscal:					
		Seguridade:	100.500			100.500	
Total da Unidade:			2.805.008		427.000	2.378.008	12
Fiscal:							
Seguridade:			2.805.008		427.000	2.378.008	

Código	Descrição	Esfera	Total	Operações Especiais	Projeto	Atividade	%
02.060	Secretaria de Assistência Social						
08	Assistência Social						
		Total:	727.358			727.358	
		Fiscal:					
		Seguridade:	727.358			727.358	
243	Assistência à Criança a ao Adolescente						
		Total:	51.500			51.500	
		Fiscal:					
		Seguridade:	51.500			51.500	
1001	Assistência Social Pública: ao alcance de todos os que necessitarem						
		Total:	51.500			51.500	
		Fiscal:					
		Seguridade:	51.500			51.500	
244	Assistência Comunitária						
		Total:	675.858			675.858	
		Fiscal:					
		Seguridade:	675.858			675.858	
1001	Assistência Social Pública: ao alcance de todos os que necessitarem						
		Total:	402.858			402.858	
		Fiscal:					
		Seguridade:	402.858			402.858	
2001	Gestão de Qualidade: ao alcance de todos						
		Total:	273.000			273.000	
		Fiscal:					
		Seguridade:	273.000			273.000	
		Total da Unidade:	727.358			727.358	3
		Fiscal:					
		Seguridade:	727.358			727.358	

Código	Descrição	Esfera	Total	Operações Especiais	Projeto	Atividade	%
02.070	Fundo Municipal de Assistência Social						
08	Assistência Social						
		Total:	968.000		340.000	628.000	
		Fiscal:					
		Seguridade:	968.000		340.000	628.000	
243	Assistência à Criança a ao Adolescente						
		Total:	3.000			3.000	
		Fiscal:					
		Seguridade:	3.000			3.000	
1001	Assistência Social Pública: ao alcance de todos os que necessitarem						
		Total:	3.000			3.000	
		Fiscal:					
		Seguridade:	3.000			3.000	
244	Assistência Comunitária						
		Total:	965.000		340.000	625.000	
		Fiscal:					
		Seguridade:	965.000		340.000	625.000	
1001	Assistência Social Pública: ao alcance de todos os que necessitarem						
		Total:	965.000		340.000	625.000	
		Fiscal:					
		Seguridade:	965.000		340.000	625.000	
		Total da Unidade:	968.000		340.000	628.000	4
		Fiscal:					
		Seguridade:	968.000		340.000	628.000	



Prefeitura Municipal de Maturéia

Secretaria de Administração e Finanças

Departamento de Contabilidade - Orçamento-Programa de 2020 - R\$ 1,00

Demonstrativo da Funções, Subfunções e Programa por Operações Especiais, Projetos e Atividades - ANEXO VI

Código	Descrição	Esfera	Total	Operações Especiais	Projeto	Atividade	%
02.080	Secretaria de Desenvolvimento Humano						
04	Administração						
		Total:	957.000		50.000	907.000	
		Fiscal:	957.000		50.000	907.000	
		Seguridade:					
122	Administração Geral						
		Total:	957.000		50.000	907.000	
		Fiscal:	957.000		50.000	907.000	
		Seguridade:					
1004	Cidade Cidadã ao alcance de todos						
		Total:	50.000		50.000		
		Fiscal:	50.000		50.000		
		Seguridade:					
2001	Gestão de Qualidade: ao alcance de todos						
		Total:	907.000			907.000	
		Fiscal:	907.000			907.000	
		Seguridade:					
15	Urbanismo						
		Total:	1.866.569		1.214.169	652.400	
		Fiscal:	1.866.569		1.214.169	652.400	
		Seguridade:					
451	Infra-Estrutura Urbana						
		Total:	751.669		751.669		
		Fiscal:	751.669		751.669		
		Seguridade:					
1004	Cidade Cidadã ao alcance de todos						
		Total:	751.669		751.669		
		Fiscal:	751.669		751.669		
		Seguridade:					
452	Serviços Urbanos						
		Total:	1.114.900		462.500	652.400	
		Fiscal:	1.114.900		462.500	652.400	
		Seguridade:					


Código	Descrição	Esfera	Total	Operações Especiais	Projeto	Atividade	%
02.080	Secretaria de Desenvolvimento Humano						
15	Urbanismo						
		Total:	1.866.569		1.214.169	652.400	
		Fiscal:	1.866.569		1.214.169	652.400	
		Seguridade:					
452	Serviços Urbanos						
		Total:	1.114.900		462.500	652.400	
		Fiscal:	1.114.900		462.500	652.400	
		Seguridade:					
1004	Cidade Cidadã ao alcance de todos						
		Total:	462.500		462.500		
		Fiscal:	462.500		462.500		
		Seguridade:					
2001	Gestão de Qualidade: ao alcance de todos						
		Total:	652.400			652.400	
		Fiscal:	652.400			652.400	
		Seguridade:					
20	Agricultura						
		Total:	496.000		459.000	37.000	
		Fiscal:	496.000		459.000	37.000	
		Seguridade:					
606	Extensão Rural						
		Total:	496.000		459.000	37.000	
		Fiscal:	496.000		459.000	37.000	
		Seguridade:					
1004	Cidade Cidadã ao alcance de todos						
		Total:	496.000		459.000	37.000	
		Fiscal:	496.000		459.000	37.000	
		Seguridade:					
26	Transporte						
		Total:	195.000			195.000	
		Fiscal:	195.000			195.000	
		Seguridade:					

Código	Descrição	Esfera	Total	Operações Especiais	Projeto	Atividade	%
02.080	Secretaria de Desenvolvimento Humano						
26	Transporte						
		Total:	195.000			195.000	
		Fiscal:	195.000			195.000	
		Seguridade:					
782	Transporte Rodoviário						
		Total:	195.000			195.000	
		Fiscal:	195.000			195.000	
		Seguridade:					
1004	Cidade Cidadã ao alcance de todos						
		Total:	195.000			195.000	
		Fiscal:	195.000			195.000	
		Seguridade:					
27	Desporto e Lazer						
		Total:	505.000		505.000		
		Fiscal:	505.000		505.000		
		Seguridade:					
813	Lazer						
		Total:	505.000		505.000		
		Fiscal:	505.000		505.000		
		Seguridade:					
1004	Cidade Cidadã ao alcance de todos						
		Total:	505.000		505.000		
		Fiscal:	505.000		505.000		
		Seguridade:					
		Total da Unidade:	4.019.569		2.228.169	1.791.400	18
		Fiscal:	4.019.569		2.228.169	1.791.400	
		Seguridade:					

Código	Descrição	Esfera	Total	Operações Especiais	Projeto	Atividade	%
02.090	Secretaria de Meio Ambiente, Esporte, Cultura e Turismo						
18	Gestão Ambiental						
		Total:	152.200			152.200	
		Fiscal:	152.200			152.200	
		Seguridade:					
541	Preservação e Conservação Ambiental						
		Total:	152.200			152.200	
		Fiscal:	152.200			152.200	
		Seguridade:					
2001	Gestão de Qualidade: ao alcance de todos						
		Total:	152.200			152.200	
		Fiscal:	152.200			152.200	
		Seguridade:					
23	Comércio e Serviços						
		Total:	253.000		151.500	101.500	
		Fiscal:	253.000		151.500	101.500	
		Seguridade:					
695	Turismo						
		Total:	253.000		151.500	101.500	
		Fiscal:	253.000		151.500	101.500	
		Seguridade:					
1004	Cidade Cidadã ao alcance de todos						
		Total:	253.000		151.500	101.500	
		Fiscal:	253.000		151.500	101.500	
		Seguridade:					
27	Desporto e Lazer						
		Total:	443.250		443.250		
		Fiscal:	443.250		443.250		
		Seguridade:					
813	Lazer						
		Total:	443.250		443.250		
		Fiscal:	443.250		443.250		
		Seguridade:					

Código	Descrição	Esfera	Total	Operações Especiais	Projeto	Atividade	%
02.090	Secretaria de Meio Ambiente, Esporte, Cultura e Turismo						
27	Desporto e Lazer						
		Total:	443.250		443.250		
		Fiscal:	443.250		443.250		
		Seguridade:					
813	Lazer						
		Total:	443.250		443.250		
		Fiscal:	443.250		443.250		
		Seguridade:					
1004	Cidade Cidadã ao alcance de todos						
		Total:	443.250		443.250		
		Fiscal:	443.250		443.250		
		Seguridade:					
Total da Unidade:			848.450		594.750	253.700	4
Fiscal:			848.450		594.750	253.700	
Seguridade:							

Código	Descrição	Esfera	Total	Operações Especiais	Projeto	Atividade	%
09.999	Reserva de Contingência						
99	Reserva de Contingência						
		Total:	165.000			165.000	
		Fiscal:	165.000			165.000	
		Seguridade:					
999	Reserva de Contingência						
		Total:	165.000			165.000	
		Fiscal:	165.000			165.000	
		Seguridade:					
2001	Gestão de Qualidade: ao alcance de todos						
		Total:	165.000			165.000	
		Fiscal:	165.000			165.000	
		Seguridade:					
Total da Unidade:			165.000			165.000	1
Fiscal:			165.000			165.000	
Seguridade:							
	1 - Fiscal:		16.331.179	518.500	2.982.919	12.829.760	
	2 - Seguridade:		6.485.321		1.625.500	4.859.821	
	3 - Total (1 + 2):		22.816.500	518.500	4.608.419	17.689.581	
	Intra-Orçamentária:						


CLAIR LEFFÃO MARTINS
 Contadora Geral
 CPF-477.984.084-87
 CRC-PB 4.395/O-7

Augusto Marcio Gomes da Gama
 Sec. de Adm. e Finanças
 CPF - 020.284.014-00


José Pereira Freitas da Silva
 Prefeito

Código	Descrição	Esfera	Total	Próprios	Vinculados	%
01	Legislativa					
		Total:	864.114	864.114		4
		Fiscal:	864.114	864.114		
		Seguridade:				
02	Judiciário					
		Total:	150.000	150.000		1
		Fiscal:	150.000	150.000		
		Seguridade:				
04	Administração					
		Total:	3.872.506	3.870.506	2.000	17
		Fiscal:	3.872.506	3.870.506	2.000	
		Seguridade:				
08	Assistência Social					
		Total:	1.695.358	853.358	842.000	7
		Fiscal:				
		Seguridade:	1.695.358	853.358	842.000	
10	Saúde					
		Total:	4.789.963	2.248.955	2.541.008	21
		Fiscal:				
		Seguridade:	4.789.963	2.248.955	2.541.008	
12	Educação					
		Total:	6.850.040	1.223.500	5.626.540	30
		Fiscal:	6.850.040	1.223.500	5.626.540	
		Seguridade:				
15	Urbanismo					
		Total:	1.866.569	667.900	1.198.669	8
		Fiscal:	1.866.569	667.900	1.198.669	
		Seguridade:				
18	Gestão Ambiental					
		Total:	152.200	151.200	1.000	1
		Fiscal:	152.200	151.200	1.000	
		Seguridade:				
20	Agricultura					
		Total:	496.000	46.000	450.000	2
		Fiscal:	496.000	46.000	450.000	
		Seguridade:				
23	Comércio e Serviços					
		Total:	253.000	103.000	150.000	1
		Fiscal:	253.000	103.000	150.000	
		Seguridade:				
26	Transporte					
		Total:	195.000	5.500	189.500	1
		Fiscal:	195.000	5.500	189.500	
		Seguridade:				
27	Desporto e Lazer					
		Total:	948.250	9.000	939.250	4
		Fiscal:	948.250	9.000	939.250	
		Seguridade:				

Código	Descrição	Esfera	Total	Próprios	Vinculados	%
28	Encargos Especiais					
		Total:	518.500	518.000	500	2
		Fiscal:	518.500	518.000	500	
		Seguridade:				
99	Reserva de Contingência					
		Total:	165.000	165.000		1
		Fiscal:	165.000	165.000		
		Seguridade:				
031	Ação Legislativa					
		Total:	742.974	742.974		3
		Fiscal:	742.974	742.974		
		Seguridade:				
061	Ação Judiciária					
		Total:	150.000	150.000		1
		Fiscal:	150.000	150.000		
		Seguridade:				
122	Administração Geral					
		Total:	1.717.000	1.715.000	2.000	8
		Fiscal:	1.717.000	1.715.000	2.000	
		Seguridade:				
123	Administração Financeira					
		Total:	2.131.506	2.131.506		9
		Fiscal:	2.131.506	2.131.506		
		Seguridade:				
130	Administração de Concessões					
		Total:	24.000	24.000		0
		Fiscal:	24.000	24.000		
		Seguridade:				
243	Assistência à Criança a ao Adolescente					
		Total:	54.500	51.500	3.000	0
		Fiscal:				
		Seguridade:	54.500	51.500	3.000	
244	Assistência Comunitária					
		Total:	1.640.858	801.858	839.000	7
		Fiscal:				
		Seguridade:	1.640.858	801.858	839.000	
271	Previdência Básica					
		Total:	121.140	121.140		1
		Fiscal:	121.140	121.140		
		Seguridade:				
301	Atenção Básica					
		Total:	3.417.363	2.084.955	1.332.408	15
		Fiscal:				
		Seguridade:	3.417.363	2.084.955	1.332.408	
302	Assistência Hospitalar e Ambulatorial					
		Total:	334.500	119.500	215.000	1
		Fiscal:				
		Seguridade:	334.500	119.500	215.000	

Código	Descrição	Esfera	Total	Próprios	Vinculados	%
303	Suporte Profilático e Terapêutico					
		Total:	281.100	9.500	271.600	1
		Fiscal:				
		Seguridade:	281.100	9.500	271.600	
305	Vigilância Epidemiológica					
		Total:	100.500	28.500	72.000	0
		Fiscal:				
		Seguridade:	100.500	28.500	72.000	
361	Ensino Fundamental					
		Total:	5.718.623	1.033.415	4.685.208	25
		Fiscal:	5.718.623	1.033.415	4.685.208	
		Seguridade:				
362	Ensino Médio					
		Total:	50.332	32.500	17.832	0
		Fiscal:	50.332	32.500	17.832	
		Seguridade:				
364	Ensino Superior					
		Total:	38.000	38.000		0
		Fiscal:	38.000	38.000		
		Seguridade:				
365	Educação Infantil					
		Total:	662.585	69.585	593.000	3
		Fiscal:	662.585	69.585	593.000	
		Seguridade:				
368	Educação Básica					
		Total:	380.500	50.000	330.500	2
		Fiscal:	380.500	50.000	330.500	
		Seguridade:				
451	Infra-Estrutura Urbana					
		Total:	751.669	3.000	748.669	3
		Fiscal:	751.669	3.000	748.669	
		Seguridade:				
452	Serviços Urbanos					
		Total:	1.114.900	664.900	450.000	5
		Fiscal:	1.114.900	664.900	450.000	
		Seguridade:				
512	Saneamento Básico Urbano					
		Total:	656.500	6.500	650.000	3
		Fiscal:				
		Seguridade:	656.500	6.500	650.000	
541	Preservação e Conservação Ambiental					
		Total:	152.200	151.200	1.000	1
		Fiscal:	152.200	151.200	1.000	
		Seguridade:				
606	Extensão Rural					
		Total:	496.000	46.000	450.000	2
		Fiscal:	496.000	46.000	450.000	
		Seguridade:				

Código	Descrição	Esfera	Total	Próprios	Vinculados	%
695	Turismo					
		Total:	253.000	103.000	150.000	1
		Fiscal:	253.000	103.000	150.000	
		Seguridade:				
782	Transporte Rodoviário					
		Total:	195.000	5.500	189.500	1
		Fiscal:	195.000	5.500	189.500	
		Seguridade:				
813	Lazer					
		Total:	948.250	9.000	939.250	4
		Fiscal:	948.250	9.000	939.250	
		Seguridade:				
846	Outros Encargos Especiais					
		Total:	518.500	518.000	500	2
		Fiscal:	518.500	518.000	500	
		Seguridade:				
999	Reserva de Contingência					
		Total:	165.000	165.000		1
		Fiscal:	165.000	165.000		
		Seguridade:				
0001	Programa Encargos Especiais					
		Total:	518.500	518.000	500	2
		Fiscal:	518.500	518.000	500	
		Seguridade:				
1001	Assistência Social Pública: ao alcance de todos os que necessitarem					
		Total:	1.422.358	585.358	837.000	6
		Fiscal:				
		Seguridade:	1.422.358	585.358	837.000	
1002	Educação Básica: ao alcance de todos					
		Total:	6.797.540	1.171.000	5.626.540	30
		Fiscal:	6.797.540	1.171.000	5.626.540	
		Seguridade:				
1003	Saúde de Qualidade: maior e melhor assistência a saúde municipal					
		Total:	3.667.308	1.127.300	2.540.008	16
		Fiscal:				
		Seguridade:	3.667.308	1.127.300	2.540.008	
1004	Cidade Cidadã ao alcance de todos					
		Total:	3.156.419	229.000	2.927.419	14
		Fiscal:	3.156.419	229.000	2.927.419	
		Seguridade:				
2001	Gestão de Qualidade: ao alcance de todos					
		Total:	7.254.375	7.245.375	9.000	32
		Fiscal:	5.858.720	5.855.720	3.000	
		Seguridade:	1.395.655	1.389.655	6.000	
		1 - Fiscal:	16.331.179	7.773.720	8.557.459	
		2 - Seguridade:	6.485.321	3.102.313	3.383.008	
		3 - Total (1 + 2):	22.816.500	10.876.033	11.940.467	
		Intra-Orçamentária:				



Prefeitura Municipal de Maturéia

Secretaria de Administração e Finanças

Departamento de Contabilidade - Orçamento-Programa de 2020 - R\$ 1,00

Demonstrativo da Funções, Subfunções e Programas conforme Vínculo com Recursos -
ANEXO VIII

Código	Descrição	Esfera	Total	Próprios	Vinculados	%
--------	-----------	--------	-------	----------	------------	---

CLAIR LEFFÃO MARTINS

Contadora Geral
CPF-477.984.084-87
CRC-PB 4.395/O-7

Augusto Marcio Gomes da Gama

Sec. de Adm. e Finanças
CPF - 020.284.014-00

José Pereira Freitas da Silva
Prefeito

Classificação Institucional Funcional Programática		Esfera	Dotação Orçamentária	%				
Fonte de Recurso/Modalidade de Aplicação/Elemento de Despesa								
01.010	Câmara Municipal		864.114	4				
01 031 2001	1001 Reforma e Ampliação do Prédio da Câmara Municipal		10.000	0				
	Objetivo: Dar condições de melhores instalações e funcionamento da Câmara Municipal.							
	1001 Recursos Ordinários		10.000	0				
	4490.00 Aplicações Diretas		10.000	0				
000001 4490.51 99	Obras e Instalações	Fiscal	10.000	0				
01 031 2001	2001 Manutenção das Atividades da Câmara Municipal		732.974	3				
	Objetivo: Manter as ações desenvolvidas pela Câmara Municipal.							
	1001 Recursos Ordinários		732.974	3				
	3190.00 Aplicações Diretas		604.874	3				
000002 3190.04 99	Contratação por Tempo Determinado	Fiscal	1.000	0				
000003 3190.11 99	Vencimentos e Vantagens Fixas - Pessoal Civil	Fiscal	603.874	3				
	3390.00 Aplicações Diretas		126.100	1				
000004 3390.14 99	Diárias - Civil	Fiscal	500	0				
000005 3390.30 99	Material de Consumo	Fiscal	13.000	0				
000006 3390.33 99	Passagens e Despesas com Locomoção	Fiscal	500	0				
000007 3390.35 99	Serviços de Consultoria	Fiscal	86.000	0				
000008 3390.36 99	Outros Serviços de Terceiros - Pessoa Física	Fiscal	7.000	0				
000009 3390.39 99	Outros Serviços de Terceiros - Pessoa Jurídica	Fiscal	8.000	0				
000180 3390.40 99	Serviços de Tecnologia de Informação e Comunicação - Pessoa Jurídica	Fiscal	11.000	0				
000010 3390.92 99	Despesas de Exercícios Anteriores	Fiscal	100	0				
	4490.00 Aplicações Diretas		2.000	0				
000011 4490.52 99	Equipamentos e Material Permanente	Fiscal	2.000	0				
01 271 2001	2002 Contribuições Previdenciárias Parte Patronal da Câmara Municipal		121.140	1				
	Objetivo: Manutenção do repasse previdenciário da parte patronal do Poder Legislativo Municipal.							
	1001 Recursos Ordinários		121.140	1				
	3190.00 Aplicações Diretas		121.140	1				
000012 3190.13 99	Obrigações Patronais	Fiscal	121.140	1				
	Pessoal e Encargos Sociais	Juros e Encargos da Dívida	Outras Despesas Correntes	Investimentos	Inversões Financeiras	Amortização da Dívida	Reserva de Contingência	
Fiscal:	726.014		126.100	12.000			864.114	4
Seguridade:							0	0
Total:	726.014		126.100	12.000			864.114	4

Classificação Institucional Funcional Programática				Dotação	
Fonte de Recurso/Modalidade de Aplicação/Elemento de Despesa		Esfera		Orçamentária	%
02.010	Gabinete do Prefeito			934.000	4
04 122 2001 2003	Manutenção das Atividades do Gabinete do Prefeito			745.000	3
	Objetivo: Manter as atividades do Gabinete do Prefeito, bem como as atividades da junta de serviço militar				
	1001 Recursos Ordinários			745.000	3
	3190.00 Aplicações Diretas			511.000	2
000013 3190.11 99	Vencimentos e Vantagens Fixas - Pessoal Civil	Fiscal		500.000	2
000014 3190.13 99	Obrigações Patronais	Fiscal		10.000	0
000015 3190.16 99	Outras Despesas Variáveis - Pessoal Civil	Fiscal		500	0
000016 3190.92 99	Despesas de Exercícios Anteriores	Fiscal		500	0
	3350.00 Transferências a Instituições Privadas sem Fins Lucrativos			1.000	0
000017 3350.41 99	Contribuições	Fiscal		500	0
000018 3350.43 99	Subvenções Sociais	Fiscal		500	0
	3390.00 Aplicações Diretas			230.500	1
000019 3390.14 99	Diárias - Civil	Fiscal		5.000	0
000020 3390.30 99	Material de Consumo	Fiscal		20.000	0
000021 3390.31 99	Premiações Culturais, Artísticas, Científicas, Desportivas e Outras (6)(I)	Fiscal		500	0
000022 3390.32 99	Material, Bem ou Serviço para Distribuição Gratuita	Fiscal		1.500	0
000023 3390.33 99	Passagens e Despesas com Locomoção	Fiscal		500	0
000024 3390.35 99	Serviços de Consultoria	Fiscal		80.000	0
000025 3390.36 99	Outros Serviços de Terceiros - Pessoa Física	Fiscal		15.000	0
000026 3390.39 99	Outros Serviços de Terceiros - Pessoa Jurídica	Fiscal		100.000	0
000877 3390.40 99	Serviços de Tecnologia de Informação e Comunicação - Pessoa Jurídica	Fiscal		500	0
000027 3390.47 99	Obrigações Tributárias e Contributivas	Fiscal		500	0
000028 3390.92 99	Despesas de Exercícios Anteriores	Fiscal		2.000	0
000029 3390.93 99	Indenizações e Restituições	Fiscal		5.000	0
	4490.00 Aplicações Diretas			2.500	0
000030 4490.52 99	Equipamentos e Material Permanente	Fiscal		2.500	0
02 061 2001 2004	Manutenção das Atividades de Assessoria Jurídica			150.000	1
	Objetivo: Manter as atividades de Assessoria Jurídica				
	1001 Recursos Ordinários			150.000	1
	3390.00 Aplicações Diretas			150.000	1
000031 3390.35 99	Serviços de Consultoria	Fiscal		150.000	1
04 122 2001 2005	Contribuição às Entidades Municipalistas			15.000	0
	Objetivo: Contribuir para a FAMUP e Outros				
	1001 Recursos Ordinários			15.000	0
	3350.00 Transferências a Instituições Privadas sem Fins Lucrativos			15.000	0
000032 3350.41 99	Contribuições	Fiscal		15.000	0
04 130 2001 2006	Subvenção Social à Ação Evangélica			12.000	0
	Objetivo: Conceder subvenção social à Ação Evangélica, entidade sem fim lucrativo.				
	1001 Recursos Ordinários			12.000	0
	3350.00 Transferências a Instituições Privadas sem Fins Lucrativos			12.000	0
000033 3350.43 99	Subvenções Sociais	Fiscal		12.000	0
04 130 2001 2069	Subvenção Social a Fazenda da Esperança			12.000	0
	Objetivo: Conceder subvenção a Fazenda da Esperança, entidade sem fins lucrativos cujo objetivo é prestar serviço sócio assistenciais de proteção social básica e de proteção social especial a pessoas em situação de exclusão e de risco social (dependentes químicos e alcoólatras, famílias em situação de risco decorrente da pobreza ou violação de seus direitos) ou qualquer outro grupo em situação de vulnerabilidade e risco social; buscando ser uma resposta aos problemas sociais e contribuindo para que se realize a fraternidade entre os homens, e os mesmos voltem ao convívio da sociedade.				
	1001 Recursos Ordinários			12.000	0
	3350.00 Transferências a Instituições Privadas sem Fins Lucrativos			12.000	0

Classificação Institucional Funcional Programática		Fonte de Recurso/Modalidade de Aplicação/Elemento de Despesa		Esfera	Dotação Orçamentária	%		
02.010	Gabinete do Prefeito				934.000	4		
000119	3350.43 99	Subvenções Sociais		Fiscal	12.000	0		
	Pessoal e Encargos Sociais	Juros e Encargos da Dívida	Outras Despesas Correntes	Investimentos	Inversões Financeiras	Amortização da Dívida	Reserva de Contigência	
Fiscal:	511.000		420.500	2.500			934.000	4
Seguridade:							0	0
Total:	511.000		420.500	2.500			934.000	4

Classificação Institucional Funcional Programática			Dotação	
Fonte de Recurso/Modalidade de Aplicação/Elemento de Despesa		Esfera	Orçamentária	%
02.020	Secretaria de Administração e Finanças		2.650.006	12
28 846 0001	0001 Encargos com a Previdência (INSS)		160.500	1
	Objetivo: Recolher os encargos da dívida do INSS			
	1001 Recursos Ordinários		160.500	1
	3290.00 Aplicações Diretas		500	0
000034 3290.22 99	Outros Encargos sobre a Dívida por Contrato	Fiscal	500	0
	4690.00 Aplicações Diretas		160.000	1
000035 4690.71 99	Principal da Dívida Contratual Resgatado	Fiscal	160.000	1
28 846 0001	0002 Contribuição ao PASEP		293.000	1
	Objetivo: Contribuir para o PASEP			
	1001 Recursos Ordinários		292.500	1
	3290.00 Aplicações Diretas		500	0
000036 3290.22 99	Outros Encargos sobre a Dívida por Contrato	Fiscal	500	0
	3390.00 Aplicações Diretas		280.000	1
000037 3390.47 99	Obrigações Tributárias e Contributivas	Fiscal	280.000	1
	4690.00 Aplicações Diretas		12.000	0
000039 4690.71 99	Principal da Dívida Contratual Resgatado	Fiscal	12.000	0
	1610 Contribuição de Intervenção no Domínio Econômico - CIDE		500	0
	3390.00 Aplicações Diretas		500	0
000038 3390.47 99	Obrigações Tributárias e Contributivas	Fiscal	500	0
28 846 0001	0003 Pagamento de Ações Judiciais		65.000	0
	Objetivo: Garantir o pagamento de ações judiciais, precatórios e requisição de pequenos valores.			
	1001 Recursos Ordinários		65.000	0
	3190.00 Aplicações Diretas		50.000	0
000040 3190.91 99	Sentenças Judiciais	Fiscal	50.000	0
	3390.00 Aplicações Diretas		5.000	0
000041 3390.91 99	Sentenças Judiciais	Fiscal	5.000	0
	4690.00 Aplicações Diretas		10.000	0
000042 4690.91 99	Sentenças Judiciais	Fiscal	10.000	0
04 123 2001	2007 Manutenção das Atividades da Administração e Finanças		2.131.506	9
	Objetivo: Manter as atividades da administração e das finanças			
	1001 Recursos Ordinários		2.131.506	9
	3190.00 Aplicações Diretas		1.131.000	5
000043 3190.04 99	Contratação por Tempo Determinado	Fiscal	10.000	0
000044 3190.11 99	Vencimentos e Vantagens Fixas - Pessoal Civil	Fiscal	600.000	3
000045 3190.13 99	Obrigações Patronais	Fiscal	520.000	2
000046 3190.16 99	Outras Despesas Variáveis - Pessoal Civil	Fiscal	500	0
000047 3190.92 99	Despesas de Exercícios Anteriores	Fiscal	500	0
	3350.00 Transferências a Instituições Privadas sem Fins Lucrativos		500	0
000048 3350.41 99	Contribuições	Fiscal	500	0
	3390.00 Aplicações Diretas		973.506	4
000049 3390.04 99	Contratação por Tempo Determinado	Fiscal	500	0
000050 3390.14 99	Diárias - Civil	Fiscal	2.000	0
000051 3390.30 99	Material de Consumo	Fiscal	284.000	1
000052 3390.31 99	Premiações Culturais, Artísticas, Científicas, Desportivas e Outras (6)(I)	Fiscal	500	0
000053 3390.33 99	Passagens e Despesas com Locomoção	Fiscal	500	0
000054 3390.35 99	Serviços de Consultoria	Fiscal	159.206	1
000055 3390.36 99	Outros Serviços de Terceiros - Pessoa Física	Fiscal	201.800	1
000056 3390.39 99	Outros Serviços de Terceiros - Pessoa Jurídica	Fiscal	240.000	1
000883 3390.40 99	Serviços de Tecnologia de Informação e Comunicação - Pessoa Jurídica	Fiscal	70.000	0
000057 3390.47 99	Obrigações Tributárias e Contributivas	Fiscal	500	0

Classificação Institucional Funcional Programática		Fonte de Recurso/Modalidade de Aplicação/Elemento de Despesa		Esfera	Dotação Orçamentária	%		
02.020	Secretaria de Administração e Finanças				2.650.006	12		
000058	3390.92	99	Despesas de Exercícios Anteriores	Fiscal	2.500	0		
000059	3390.93	99	Indenizações e Restituições	Fiscal	12.000	0		
	4490.00		Aplicações Diretas		26.000	0		
000060	4490.51	99	Obras e Instalações	Fiscal	5.000	0		
000061	4490.52	99	Equipamentos e Material Permanente	Fiscal	20.000	0		
000886	4490.61	99	Aquisição de Imóveis	Fiscal	500	0		
000062	4490.92	99	Despesas de Exercícios Anteriores	Fiscal	500	0		
	4590.00		Aplicações Diretas		500	0		
000887	4590.61	99	Aquisição de Imóveis	Fiscal	500	0		
	Pessoal e Encargos Sociais	Juros e Encargos da Dívida	Outras Despesas Correntes	Investimentos	Inversões Financeiras	Amortização da Dívida	Reserva de Contingência	
Fiscal:	1.181.000	1.000	1.259.506	26.000	500	182.000	2.650.006	12
Seguridade:							0	0
Total:	1.181.000	1.000	1.259.506	26.000	500	182.000	2.650.006	12

		Classificação Institucional Funcional Programática		Dotação	
		Fonte de Recurso/Modalidade de Aplicação/Elemento de Despesa	Esfera	Orçamentária	%
02.030	Secretaria de Educação			6.850.040	30
12 368 1002	1002 Contrução e Ampliação de Unidades Escolares			150.000	1
	Objetivo: Construir, reformar e ampliar unidades escolares, creches, construção de auditório, construção de refeitórios para as escolas urbanas e rurais, implantação do laboratório de informática na EMEF Maria Tâmara Souza do Nascimento e outras, conforme demanda do orçamento participativo.				
	1111 Receitas de Impostos e de Transferência de Impostos - Educação			50.000	0
	4490.00 Aplicações Diretas			50.000	0
000063	4490.51 99 Obras e Instalações		Fiscal	50.000	0
	1124 Outras Transferências de Recursos do FNDE			100.000	0
	4490.00 Aplicações Diretas			100.000	0
000064	4490.51 99 Obras e Instalações		Fiscal	100.000	0
12 361 1002	2008 Manutenção das Atividades do MDE			943.915	4
	Objetivo: Manter as atividades do MDE				
	1001 Recursos Ordinários			11.500	0
	3190.00 Aplicações Diretas			500	0
000074	3190.92 99 Despesas de Exercícios Anteriores		Fiscal	500	0
	3390.00 Aplicações Diretas			10.500	0
000080	3390.31 99 Premiações Culturais, Artísticas, Científicas, Desportivas e Outras (6)(I)		Fiscal	500	0
000086	3390.92 99 Despesas de Exercícios Anteriores		Fiscal	10.000	0
	4490.00 Aplicações Diretas			500	0
000090	4490.92 99 Despesas de Exercícios Anteriores		Fiscal	500	0
	1111 Receitas de Impostos e de Transferência de Impostos - Educação			932.415	4
	3190.00 Aplicações Diretas			150.500	1
000070	3190.04 99 Contratação por Tempo Determinado		Fiscal	50.000	0
000071	3190.11 99 Vencimentos e Vantagens Fixas - Pessoal Civil		Fiscal	50.000	0
000072	3190.13 99 Obrigações Patronais		Fiscal	50.000	0
000073	3190.16 99 Outras Despesas Variáveis - Pessoal Civil		Fiscal	500	0
	3350.00 Transferências a Instituições Privadas sem Fins Lucrativos			1.000	0
000075	3350.41 99 Contribuições		Fiscal	500	0
000076	3350.43 99 Subvenções Sociais		Fiscal	500	0
	3390.00 Aplicações Diretas			750.415	3
000077	3390.14 99 Diárias - Civil		Fiscal	500	0
000079	3390.30 99 Material de Consumo		Fiscal	249.815	1
000081	3390.32 99 Material, Bem ou Serviço para Distribuição Gratuita		Fiscal	3.000	0
000082	3390.33 99 Passagens e Despesas com Locomoção		Fiscal	500	0
000083	3390.36 99 Outros Serviços de Terceiros - Pessoa Física		Fiscal	330.000	1
000084	3390.39 99 Outros Serviços de Terceiros - Pessoa Jurídica		Fiscal	150.000	1
000712	3390.40 99 Serviços de Tecnologia de Informação e Comunicação - Pessoa Jurídica		Fiscal	5.000	0
000085	3390.47 99 Obrigações Tributárias e Contributivas		Fiscal	6.600	0
000087	3390.93 99 Indenizações e Restituições		Fiscal	5.000	0
	4490.00 Aplicações Diretas			30.500	0
000088	4490.51 99 Obras e Instalações		Fiscal	10.000	0
000089	4490.52 99 Equipamentos e Material Permanente		Fiscal	20.000	0
000715	4490.61 99 Aquisição de Imóveis		Fiscal	500	0
12 361 1002	2009 Manutenção das Atividades do FUNDEB 60% - Magistério			2.863.510	13
	Objetivo: Manter as atividades do FUNDEB 60% - Magistério				
	1112 Transferências do FUNDEB 60%			2.425.390	11
	3190.00 Aplicações Diretas			2.421.890	11
000092	3190.04 99 Contratação por Tempo Determinado		Fiscal	220.000	1
000093	3190.11 99 Vencimentos e Vantagens Fixas - Pessoal Civil		Fiscal	2.200.390	10
000094	3190.13 99 Obrigações Patronais		Fiscal	500	0
000095	3190.16 99 Outras Despesas Variáveis - Pessoal Civil		Fiscal	500	0
	Despesas de Exercícios Anteriores				0



Prefeitura Municipal de Maturéia

Secretaria de Administração e Finanças

Departamento de Contabilidade - Orçamento-Programa de 2020 - R\$ 1,00

Quadro Detalhado da Despesa Fixada por Unidade Orçamentária, Ações, Fonte de Recurso, Modalidade de Aplicação e Elemento de Despesa - Q.D.D.

Classificação Institucional Funcional Programática		Esfera	Dotação Orçamentária	%
Fonte de Recurso/Modalidade de Aplicação/Elemento de Despesa				
02.030	Secretaria de Educação		6.850.040	30
000096	3190.92 99	Fiscal	500	
	3390.00 Aplicações Diretas		3.500	0
000731	3390.04 99 Contratação por Tempo Determinado	Fiscal	3.000	0
000097	3390.14 99 Diárias - Civil	Fiscal	500	0
	1114 Transferências do FUNDEB 60% <input type="checkbox"/> Complementação da União		438.120	2
	3190.00 Aplicações Diretas		438.120	2
000177	3190.13 99 Obrigações Patronais	Fiscal	438.120	2
12 361 1002	2010 Manutenção das Atividades do FUNDEB 40% - Outros		1.678.790	7
	Objetivo: Manter as atividades do FUNDEB 40%-Outros			
	1113 Transferências do FUNDEB 40%		1.508.410	7
	3190.00 Aplicações Diretas		1.196.910	5
000098	3190.04 99 Contratação por Tempo Determinado	Fiscal	50.000	0
000099	3190.11 99 Vencimentos e Vantagens Fixas - Pessoal Civil	Fiscal	1.145.410	5
000100	3190.13 99 Obrigações Patronais	Fiscal	500	0
000101	3190.16 99 Outras Despesas Variáveis - Pessoal Civil	Fiscal	500	0
000102	3190.92 99 Despesas de Exercícios Anteriores	Fiscal	500	0
	3350.00 Transferências a Instituições Privadas sem Fins Lucrativos		1.000	0
000103	3350.41 99 Contribuições	Fiscal	500	0
000104	3350.43 99 Subvenções Sociais	Fiscal	500	0
	3390.00 Aplicações Diretas		304.000	1
000732	3390.04 99 Contratação por Tempo Determinado	Fiscal	500	0
000105	3390.14 99 Diárias - Civil	Fiscal	500	0
000106	3390.30 99 Material de Consumo	Fiscal	180.000	1
000107	3390.31 99 Premiações Culturais, Artísticas, Científicas, Desportivas e Outras (6)(I)	Fiscal	500	0
000108	3390.33 99 Passagens e Despesas com Locomoção	Fiscal	500	0
000109	3390.35 99 Serviços de Consultoria	Fiscal	500	0
000110	3390.36 99 Outros Serviços de Terceiros - Pessoa Física	Fiscal	70.000	0
000111	3390.39 99 Outros Serviços de Terceiros - Pessoa Jurídica	Fiscal	40.000	0
000716	3390.40 99 Serviços de Tecnologia de Informação e Comunicação - Pessoa Jurídica	Fiscal	8.000	0
000112	3390.47 99 Obrigações Tributárias e Contributivas	Fiscal	2.000	0
000113	3390.91 99 Sentenças Judiciais	Fiscal	500	0
000114	3390.92 99 Despesas de Exercícios Anteriores	Fiscal	500	0
000115	3390.93 99 Indenizações e Restituições	Fiscal	500	0
	4490.00 Aplicações Diretas		6.500	0
000116	4490.51 99 Obras e Instalações	Fiscal	2.500	0
000117	4490.52 99 Equipamentos e Material Permanente	Fiscal	3.000	0
000719	4490.61 99 Aquisição de Imóveis	Fiscal	500	0
000118	4490.92 99 Despesas de Exercícios Anteriores	Fiscal	500	0
	1115 Transferências do FUNDEB 40% <input type="checkbox"/> Complementação da União		170.380	1
	3190.00 Aplicações Diretas		170.380	1
000178	3190.13 99 Obrigações Patronais	Fiscal	170.380	1
12 361 2001	2011 Manutenção das Atividades da Secretaria de Educação		52.500	0
	Objetivo: Manter as atividades da Secretaria de Educação			
	1001 Recursos Ordinários		1.500	0
	3190.00 Aplicações Diretas		500	0
000124	3190.92 99 Despesas de Exercícios Anteriores	Fiscal	500	0
	3390.00 Aplicações Diretas		1.000	0
000129	3390.31 99 Premiações Culturais, Artísticas, Científicas, Desportivas e Outras (6)(I)	Fiscal	500	0
000134	3390.92 99 Despesas de Exercícios Anteriores	Fiscal	500	0
	1111 Receitas de Impostos e de Transferência de Impostos - Educação		51.000	0
	3190.00 Aplicações Diretas		21.000	0
000120	3190.04 99 Contratação por Tempo Determinado	Fiscal	10.000	0



Prefeitura Municipal de Maturéia

Secretaria de Administração e Finanças

Departamento de Contabilidade - Orçamento-Programa de 2020 - R\$ 1,00

Quadro Detalhado da Despesa Fixada por Unidade Orçamentária, Ações, Fonte de Recurso, Modalidade de Aplicação e Elemento de Despesa - Q.D.D.

Classificação Institucional Funcional Programática				Dotação	
Fonte de Recurso/Modalidade de Aplicação/Elemento de Despesa			Esfera	Orçamentária	%
02.030	Secretaria de Educação			6.850.040	30
000121	3190.11 99	Vencimentos e Vantagens Fixas - Pessoal Civil	Fiscal	10.000	0
000122	3190.13 99	Obrigações Patronais	Fiscal	500	0
000123	3190.16 99	Outras Despesas Variáveis - Pessoal Civil	Fiscal	500	0
	3350.00	Transferências a Instituições Privadas sem Fins Lucrativos		1.000	0
000125	3350.41 99	Contribuições	Fiscal	500	0
000126	3350.43 99	Subvenções Sociais	Fiscal	500	0
	3390.00	Aplicações Diretas		23.500	0
000127	3390.14 99	Diárias - Civil	Fiscal	500	0
000128	3390.30 99	Material de Consumo	Fiscal	15.000	0
000130	3390.33 99	Passagens e Despesas com Locomoção	Fiscal	500	0
000131	3390.36 99	Outros Serviços de Terceiros - Pessoa Física	Fiscal	2.500	0
000132	3390.39 99	Outros Serviços de Terceiros - Pessoa Jurídica	Fiscal	3.500	0
000720	3390.40 99	Serviços de Tecnologia de Informação e Comunicação - Pessoa Jurídica	Fiscal	500	0
000133	3390.47 99	Obrigações Tributárias e Contributivas	Fiscal	500	0
000135	3390.93 99	Indenizações e Restituições	Fiscal	500	0
	4490.00	Aplicações Diretas		5.500	0
000136	4490.51 99	Obras e Instalações	Fiscal	500	0
000137	4490.52 99	Equipamentos e Material Permanente	Fiscal	5.000	0
12 365 1002	2012 Manutenção das Atividades da Educação Infantil - MDE			71.085	0
	Objetivo: Manter as atividades da educação infantil - MDE				
	1111 Receitas de Impostos e de Transferência de Impostos - Educação			68.085	0
	3190.00 Aplicações Diretas			2.500	0
000139	3190.04 99	Contratação por Tempo Determinado	Fiscal	500	0
000141	3190.11 99	Vencimentos e Vantagens Fixas - Pessoal Civil	Fiscal	500	0
000143	3190.13 99	Obrigações Patronais	Fiscal	500	0
000144	3190.16 99	Outras Despesas Variáveis - Pessoal Civil	Fiscal	500	0
000145	3190.92 99	Despesas de Exercícios Anteriores	Fiscal	500	0
	3350.00 Transferências a Instituições Privadas sem Fins Lucrativos			1.000	0
000146	3350.41 99	Contribuições	Fiscal	500	0
000147	3350.43 99	Subvenções Sociais	Fiscal	500	0
	3390.00 Aplicações Diretas			59.585	0
000148	3390.14 99	Diárias - Civil	Fiscal	500	0
000149	3390.30 99	Material de Consumo	Fiscal	12.000	0
000151	3390.31 99	Premiações Culturais, Artísticas, Científicas, Desportivas e Outras (6)(I)	Fiscal	50	0
000152	3390.33 99	Passagens e Despesas com Locomoção	Fiscal	500	0
000153	3390.36 99	Outros Serviços de Terceiros - Pessoa Física	Fiscal	35.000	0
000155	3390.39 99	Outros Serviços de Terceiros - Pessoa Jurídica	Fiscal	10.535	0
000157	3390.47 99	Obrigações Tributárias e Contributivas	Fiscal	500	0
000158	3390.93 99	Indenizações e Restituições	Fiscal	500	0
	4490.00 Aplicações Diretas			5.000	0
000159	4490.52 99	Equipamentos e Material Permanente	Fiscal	5.000	0
	1124 Outras Transferências de Recursos do FNDE			3.000	0
	3190.00 Aplicações Diretas			1.000	0
000140	3190.04 99	Contratação por Tempo Determinado	Fiscal	500	0
000142	3190.11 99	Vencimentos e Vantagens Fixas - Pessoal Civil	Fiscal	500	0
	3390.00 Aplicações Diretas			1.500	0
000150	3390.30 99	Material de Consumo	Fiscal	500	0
000154	3390.36 99	Outros Serviços de Terceiros - Pessoa Física	Fiscal	500	0
000156	3390.39 99	Outros Serviços de Terceiros - Pessoa Jurídica	Fiscal	500	0
	4490.00 Aplicações Diretas			500	0
000160	4490.52 99	Equipamentos e Material Permanente	Fiscal	500	0
12 368 1002	2013 Manutenção do PDDE (Programa Dinheiro Direto na Escola)			3.000	0

Classificação Institucional Funcional Programática		Fonte de Recurso/Modalidade de Aplicação/Elemento de Despesa		Esfera	Dotação Orçamentária	%	
02.030	Secretaria de Educação				6.850.040	30	
	Objetivo:	Propiciar a universalização e a elevação da qualidade do ensino, de modo que toda criança tenha acesso e possa permanecer em uma escola dotada de recursos didático-pedagógicos e humanos bem preparados, com vistas à promoção da equidade de oportunidades educacionais, como meio de redução das desigualdades sociais e de consolidação da cidadania					
	1121	Transferências de Recursos do FNDE Referentes ao Programa Dinheiro Direto na Escola (PDDE)				3.000	0
	3390.00	Aplicações Diretas				3.000	0
000161	3390.30 99	Material de Consumo		Fiscal	3.000	0	
12 361	1002 2014 Manutenção do PNAEF- Ensino Fundamental				92.112	0	
	Objetivo:	Suprir no mínimo 15% das necessidades nutricionais diárias dos alunos do sistema público do ensino fundamental e o programa mais educação, contribuir para uma melhor aprendizagem e favorecer a formação de bons hábitos alimentares em crianças e adolescentes					
	1001	Recursos Ordinários				15.000	0
	3390.00	Aplicações Diretas				15.000	0
000162	3390.30 99	Material de Consumo		Fiscal	15.000	0	
	1122	Transferências de Recursos do FNDE Referentes ao Programa Nacional de Alimentação Escolar (PNAE)				77.112	0
	3390.00	Aplicações Diretas				77.112	0
000163	3390.30 99	Material de Consumo		Fiscal	77.112	0	
12 365	1002 2016 Manutenção do PNAEC-Creche				37.950	0	
	Objetivo:	O Programa Nacional de Alimentação Escolar destinado a creche tem o objetivo de suprir no mínimo 15% das necessidades nutricionais diárias dos alunos do sistema público do ensino infantil, contribuir para uma melhor aprendizagem e favorecer a formação de bons hábitos alimentares.					
	1001	Recursos Ordinários				500	0
	3390.00	Aplicações Diretas				500	0
000181	3390.30 99	Material de Consumo		Fiscal	500	0	
	1122	Transferências de Recursos do FNDE Referentes ao Programa Nacional de Alimentação Escolar (PNAE)				37.450	0
	3390.00	Aplicações Diretas				37.450	0
000182	3390.30 99	Material de Consumo		Fiscal	37.450	0	
12 368	1002 2017 Manutenção do Salário Educação - QSE				210.500	1	
	Objetivo:	Manter o Salário Educação					
	1120	Transferência do Salário-Educação				210.500	1
	3390.00	Aplicações Diretas				195.500	1
000183	3390.14 99	Diárias - Civil		Fiscal	500	0	
000184	3390.30 99	Material de Consumo		Fiscal	25.000	0	
000185	3390.35 99	Serviços de Consultoria		Fiscal	500	0	
000186	3390.36 99	Outros Serviços de Terceiros - Pessoa Física		Fiscal	160.000	1	
000187	3390.39 99	Outros Serviços de Terceiros - Pessoa Jurídica		Fiscal	5.000	0	
000188	3390.92 99	Despesas de Exercícios Anteriores		Fiscal	4.000	0	
000189	3390.93 99	Indenizações e Restituições		Fiscal	500	0	
	4490.00	Aplicações Diretas				15.000	0
000190	4490.52 99	Equipamentos e Material Permanente		Fiscal	15.000	0	
12 361	1002 2018 Manutenção do Transporte Escolar do Ensino Fundamental				82.284	0	
	Objetivo:	Garantir o acesso e a permanência nos estabelecimentos escolares dos alunos do ensino fundamental público residentes em área rural que utilizem transporte escolar, por meio de assistência financeira, em caráter suplementar.					
	1111	Receitas de Impostos e de Transferência de Impostos - Educação				21.000	0
	3390.00	Aplicações Diretas				21.000	0
000191	3390.30 99	Material de Consumo		Fiscal	500	0	
000194	3390.36 99	Outros Serviços de Terceiros - Pessoa Física		Fiscal	20.000	0	
000197	3390.39 99	Outros Serviços de Terceiros - Pessoa Jurídica		Fiscal	500	0	
	1123	Transferências de Recursos do FNDE Referentes ao Programa Nacional de Apoio ao Transporte Escolar (P				36.284	0

Classificação Institucional Funcional Programática				Dotação	
Fonte de Recurso/Modalidade de Aplicação/Elemento de Despesa			Esfera	Orçamentária	%
02.030	Secretaria de Educação			6.850.040	30
	3390.00	Aplicações Diretas		36.284	0
000192	3390.30	99 Material de Consumo	Fiscal	500	0
000195	3390.36	99 Outros Serviços de Terceiros - Pessoa Física	Fiscal	33.284	0
000198	3390.39	99 Outros Serviços de Terceiros - Pessoa Jurídica	Fiscal	1.500	0
000200	3390.47	99 Obrigações Tributárias e Contributivas	Fiscal	500	0
000735	3390.93	99 Indenizações e Restituições	Fiscal	500	0
	1520	Outras Transferências de Convênios ou Contratos de Repasse dos Estados		25.000	0
	3390.00	Aplicações Diretas		25.000	0
000193	3390.30	99 Material de Consumo	Fiscal	500	0
000196	3390.36	99 Outros Serviços de Terceiros - Pessoa Física	Fiscal	20.000	0
000199	3390.39	99 Outros Serviços de Terceiros - Pessoa Jurídica	Fiscal	4.000	0
000734	3390.93	99 Indenizações e Restituições	Fiscal	500	0
12 364	1002	2019 Manutenção das Atividades do Ensino Superior		38.000	0
		Objetivo: Manter atividades de transporte, bem como bolsa de estudos e auxílios financeiros a estudantes do ensino superior.			
	1001	Recursos Ordinários		38.000	0
	3390.00	Aplicações Diretas		38.000	0
000201	3390.14	99 Diárias - Civil	Fiscal	500	0
000202	3390.18	99 Auxílio Financeiro a Estudantes	Fiscal	36.000	0
000203	3390.33	99 Passagens e Despesas com Locomoção	Fiscal	500	0
000204	3390.36	99 Outros Serviços de Terceiros - Pessoa Física	Fiscal	500	0
000205	3390.39	99 Outros Serviços de Terceiros - Pessoa Jurídica	Fiscal	500	0
12 365	1002	2022 Manutenção das Atividades da Educação Infantil e Creche - FUNDEB 60%		522.500	2
		Objetivo: Manter as atividades da educação infantil e creche - FUNDEB 60%			
	1112	Transferências do FUNDEB 60%		522.500	2
	3190.00	Aplicações Diretas		522.000	2
000222	3190.04	99 Contratação por Tempo Determinado	Fiscal	2.500	0
000223	3190.11	99 Vencimentos e Vantagens Fixas - Pessoal Civil	Fiscal	438.000	2
000224	3190.13	99 Obrigações Patronais	Fiscal	80.500	0
000225	3190.16	99 Outras Despesas Variáveis - Pessoal Civil	Fiscal	500	0
000226	3190.92	99 Despesas de Exercícios Anteriores	Fiscal	500	0
	3390.00	Aplicações Diretas		500	0
000227	3390.14	99 Diárias - Civil	Fiscal	500	0
12 365	1002	2023 Manutenção das Atividades da Educação Infantil e Creche - FUNDEB 40%		10.200	0
		Objetivo: Manter as atividades da educação infantil e creche - FUNDEB 40%			
	1113	Transferências do FUNDEB 40%		10.200	0
	3190.00	Aplicações Diretas		2.500	0
000228	3190.04	99 Contratação por Tempo Determinado	Fiscal	500	0
000229	3190.11	99 Vencimentos e Vantagens Fixas - Pessoal Civil	Fiscal	500	0
000230	3190.13	99 Obrigações Patronais	Fiscal	500	0
000231	3190.16	99 Outras Despesas Variáveis - Pessoal Civil	Fiscal	500	0
000232	3190.92	99 Despesas de Exercícios Anteriores	Fiscal	500	0
	3390.00	Aplicações Diretas		7.200	0
000233	3390.14	99 Diárias - Civil	Fiscal	500	0
000234	3390.30	99 Material de Consumo	Fiscal	500	0
000235	3390.33	99 Passagens e Despesas com Locomoção	Fiscal	500	0
000236	3390.35	99 Serviços de Consultoria	Fiscal	500	0
000237	3390.36	99 Outros Serviços de Terceiros - Pessoa Física	Fiscal	3.200	0
000238	3390.39	99 Outros Serviços de Terceiros - Pessoa Jurídica	Fiscal	500	0
000239	3390.91	99 Sentenças Judiciais	Fiscal	500	0
000240	3390.92	99 Despesas de Exercícios Anteriores	Fiscal	500	0

Classificação Institucional Funcional Programática				Dotação	%
Fonte de Recurso/Modalidade de Aplicação/Elemento de Despesa			Esfera	Orçamentária	
02.030	Secretaria de Educação			6.850.040	30
000241	3390.93 99	Indenizações e Restituições	Fiscal	500	0
	4490.00	Aplicações Diretas		500	0
000242	4490.52 99	Equipamentos e Material Permanente	Fiscal	500	0
12 365 1002	2024 Manutenção do PNAEP - Pré-Escolar			17.248	0
	Objetivo:	O Programa Nacional de Alimentação Escolar do Ensino Pré- Escolar tem o objetivo de suprir no mínimo 15% das necessidades nutricionais diárias dos alunos do sistema público do ensino pré-escolar, contribuir para uma melhor aprendizagem e favorecer a formação de bons hábitos alimentares.			
	1001	Recursos Ordinários		500	0
	3390.00	Aplicações Diretas		500	0
000243	3390.30 99	Material de Consumo	Fiscal	500	0
	1122	Transferências de Recursos do FNDE Referentes ao Programa Nacional de Alimentação Escolar (PNAE)		16.748	0
	3390.00	Aplicações Diretas		16.748	0
000244	3390.30 99	Material de Consumo	Fiscal	16.748	0
12 362 1002	2025 Manutenção das Atividades do Transporte Escolar do Ensino Médio			18.332	0
	Objetivo:	Garantir o acesso e a permanência nos estabelecimentos escolares dos alunos do ensino médio público residentes em área rural que utilizem transporte escolar, por meio de assistência financeira, em caráter suplementar.			
	1001	Recursos Ordinários		500	0
	3390.00	Aplicações Diretas		500	0
000245	3390.36 99	Outros Serviços de Terceiros - Pessoa Física	Fiscal	500	0
	1123	Transferências de Recursos do FNDE Referentes ao Programa Nacional de Apoio ao Transporte Escolar (P		17.832	0
	3390.00	Aplicações Diretas		17.832	0
000246	3390.36 99	Outros Serviços de Terceiros - Pessoa Física	Fiscal	17.832	0
12 361 1002	2026 Manutenção do PNAEEJA - Educação de Jovens e Adultos			3.316	0
	Objetivo:	O Programa Nacional de Alimentação Escolar da Educação de Jovens e Adultos tem o objetivo de suprir no mínimo 15% das necessidades nutricionais diárias dos alunos do sistema público do ensino de jovens e adultos, contribuir para uma melhor aprendizagem e favorecer a formação de bons hábitos alimentares.			
	1001	Recursos Ordinários		500	0
	3390.00	Aplicações Diretas		500	0
000247	3390.30 99	Material de Consumo	Fiscal	500	0
	1122	Transferências de Recursos do FNDE Referentes ao Programa Nacional de Alimentação Escolar (PNAE)		2.816	0
	3390.00	Aplicações Diretas		2.816	0
000248	3390.30 99	Material de Consumo	Fiscal	2.816	0
12 365 1002	2027 Manutenção das Atividades do Transporte Escolar da Educação Infantil			3.602	0
	Objetivo:	Tem por objetivo garantir o acesso e a permanência nos estabelecimentos escolares dos alunos da Educação Infantil pública residentes em área rural que utilizem transporte escolar, por meio de assistência financeira, em caráter suplementar.			
	1111	Receitas de Impostos e de Transferência de Impostos - Educação		500	0
	3390.00	Aplicações Diretas		500	0
000249	3390.36 99	Outros Serviços de Terceiros - Pessoa Física	Fiscal	500	0
	1123	Transferências de Recursos do FNDE Referentes ao Programa Nacional de Apoio ao Transporte Escolar (P		3.102	0
	3390.00	Aplicações Diretas		3.102	0
000250	3390.36 99	Outros Serviços de Terceiros - Pessoa Física	Fiscal	3.102	0
12 368 1002	2029 Manutenção de Outros Programas do FNDE			17.000	0
	Objetivo:	Manter programas do FNDE não especificados no Orçamento.			
	1124	Outras Transferências de Recursos do FNDE		17.000	0

Classificação Institucional Funcional Programática		Esfera	Dotação Orçamentária	%					
Fonte de Recurso/Modalidade de Aplicação/Elemento de Despesa									
02.030	Secretaria de Educação		6.850.040	30					
	3190.00 Aplicações Diretas		1.500	0					
000258	3190.04 99 Contratação por Tempo Determinado	Fiscal	500	0					
000259	3190.11 99 Vencimentos e Vantagens Fixas - Pessoal Civil	Fiscal	500	0					
000260	3190.13 99 Obrigações Patronais	Fiscal	500	0					
	3390.00 Aplicações Diretas		14.500	0					
000261	3390.14 99 Diárias - Civil	Fiscal	500	0					
000262	3390.30 99 Material de Consumo	Fiscal	7.000	0					
000263	3390.35 99 Serviços de Consultoria	Fiscal	500	0					
000264	3390.36 99 Outros Serviços de Terceiros - Pessoa Física	Fiscal	2.500	0					
000265	3390.39 99 Outros Serviços de Terceiros - Pessoa Jurídica	Fiscal	2.500	0					
000725	3390.40 99 Serviços de Tecnologia de Informação e Comunicação - Pessoa Jurídica	Fiscal	500	0					
000266	3390.47 99 Obrigações Tributárias e Contributivas	Fiscal	500	0					
000267	3390.93 99 Indenizações e Restituições	Fiscal	500	0					
	4490.00 Aplicações Diretas		1.000	0					
000268	4490.52 99 Equipamentos e Material Permanente	Fiscal	500	0					
000728	4490.61 99 Aquisição de Imóveis	Fiscal	500	0					
12 361 1002	2030 Manutenção do PNAE - AEE (Atendimento Educacional Especializado)		2.196	0					
	Objetivo: Manter a manutenção do programa de alimentação escolar do atendimento educacional especializado.								
	1001 Recursos Ordinários		500	0					
	3390.00 Aplicações Diretas		500	0					
000269	3390.30 99 Material de Consumo	Fiscal	500	0					
	1122 Transferências de Recursos do FNDE Referentes ao Programa Nacional de Alimentação Escolar (PNAE)		1.696	0					
	3390.00 Aplicações Diretas		1.696	0					
000270	3390.30 99 Material de Consumo	Fiscal	1.696	0					
12 362 1002	2068 Manutenção das Atividades do Ensino Técnico		32.000	0					
	Objetivo: Manter atividades de transporte, bem como bolsa de estudos e auxílios financeiros a estudantes do ensino técnico.								
	1001 Recursos Ordinários		32.000	0					
	3390.00 Aplicações Diretas		32.000	0					
000770	3390.14 99 Diárias - Civil	Fiscal	500	0					
000771	3390.18 99 Auxílio Financeiro a Estudantes	Fiscal	30.000	0					
000772	3390.33 99 Passagens e Despesas com Locomoção	Fiscal	500	0					
000773	3390.36 99 Outros Serviços de Terceiros - Pessoa Física	Fiscal	500	0					
000774	3390.39 99 Outros Serviços de Terceiros - Pessoa Jurídica	Fiscal	500	0					
	Pessoal e Encargos Sociais	Juros e Encargos da Dívida	Outras Despesas Correntes	Investimentos	Inversões Financeiras	Amortização da Dívida	Reserva de Contingência		
Fiscal:	4.929.300		1.705.740	215.000				6.850.040	30
Seguridade:								0	0
Total:	4.929.300		1.705.740	215.000				6.850.040	30

Classificação Institucional Funcional Programática			Dotação	
Fonte de Recurso/Modalidade de Aplicação/Elemento de Despesa		Esfera	Orçamentária	%
02.040	Secretaria de Saúde		1.984.955	9
10 512 1003	1005 Implantação de Melhorias Sanitárias Domiciliares		656.500	3
	Objetivo: Contribuir para a redução dos índices de mortalidade provocados pela falta ou inadequação das condições de saneamento domiciliar, necessárias à proteção das famílias e à promoção de hábitos higiênicos nos domicílios da zona urbana e rural, com a finalidade de reduzir doenças infecciosas causadas pela má higienização sanitária.			
	1211 Receitas de Impostos e de Transferência de Impostos - Saúde		6.500	0
	4490.00 Aplicações Diretas		6.500	0
000275	4490.51 99 Obras e Instalações	Seguridade	6.500	0
	1220 Transferências de Convênios ou de Contratos de Repasse vinculados à Saúde		650.000	3
	4490.00 Aplicações Diretas		650.000	3
000276	4490.51 99 Obras e Instalações	Seguridade	650.000	3
10 303 1003	1007 Ações de Saneamento Básico		202.000	1
	Objetivo: Executar ações de saneamento básico com a construção e/ou recuperação de esgotamento sanitário em diversas localidades do município de Maturéia.			
	1211 Receitas de Impostos e de Transferência de Impostos - Saúde		2.000	0
	4490.00 Aplicações Diretas		2.000	0
000279	4490.51 99 Obras e Instalações	Seguridade	2.000	0
	1220 Transferências de Convênios ou de Contratos de Repasse vinculados à Saúde		200.000	1
	4490.00 Aplicações Diretas		200.000	1
000280	4490.51 99 Obras e Instalações	Seguridade	200.000	1
10 301 2001	2032 Manutenção da Secretaria de Saúde		1.122.655	5
	Objetivo: Manter as atividades da Secretaria de Saúde.			
	1001 Recursos Ordinários		6.500	0
	3190.00 Aplicações Diretas		500	0
000288	3190.92 99 Despesas de Exercícios Anteriores	Seguridade	500	0
	3390.00 Aplicações Diretas		5.500	0
000164	3390.48 99 Outros Auxílios Financeiros a Pessoas Físicas	Seguridade	500	0
000300	3390.92 99 Despesas de Exercícios Anteriores	Seguridade	5.000	0
	4490.00 Aplicações Diretas		500	0
000306	4490.92 99 Despesas de Exercícios Anteriores	Seguridade	500	0
	1211 Receitas de Impostos e de Transferência de Impostos - Saúde		1.115.155	5
	3190.00 Aplicações Diretas		926.000	4
000283	3190.04 99 Contratação por Tempo Determinado	Seguridade	5.000	0
000284	3190.11 99 Vencimentos e Vantagens Fixas - Pessoal Civil	Seguridade	800.000	4
000285	3190.13 99 Obrigações Patronais	Seguridade	120.000	1
000286	3190.16 99 Outras Despesas Variáveis - Pessoal Civil	Seguridade	500	0
000287	3190.91 99 Sentenças Judiciais	Seguridade	500	0
	3350.00 Transferências a Instituições Privadas sem Fins Lucrativos		500	0
000289	3350.41 99 Contribuições	Seguridade	500	0
	3390.00 Aplicações Diretas		177.500	1
000290	3390.04 99 Contratação por Tempo Determinado	Seguridade	500	0
000291	3390.14 99 Diárias - Civil	Seguridade	1.500	0
000292	3390.30 99 Material de Consumo	Seguridade	16.000	0
000293	3390.32 99 Material, Bem ou Serviço para Distribuição Gratuita	Seguridade	500	0
000294	3390.33 99 Passagens e Despesas com Locomoção	Seguridade	500	0
000295	3390.35 99 Serviços de Consultoria	Seguridade	500	0
000296	3390.36 99 Outros Serviços de Terceiros - Pessoa Física	Seguridade	120.000	1
000297	3390.39 99 Outros Serviços de Terceiros - Pessoa Jurídica	Seguridade	25.000	0
000788	3390.40 99 Serviços de Tecnologia de Informação e Comunicação - Pessoa Jurídica	Seguridade	10.000	0
000298	3390.47 99 Obrigações Tributárias e Contributivas	Seguridade	1.000	0
000299	3390.91 99 Sentenças Judiciais	Seguridade	500	0
000301	3390.93 99 Indenizações e Restituições	Seguridade	1.500	0

Classificação Institucional Funcional Programática		Esfera	Dotação Orçamentária	%					
Fonte de Recurso/Modalidade de Aplicação/Elemento de Despesa									
02.040	Secretaria de Saúde		1.984.955	9					
	4490.00 Aplicações Diretas		11.155	0					
000303	4490.51 99 Obras e Instalações	Seguridade	5.000	0					
000304	4490.52 99 Equipamentos e Material Permanente	Seguridade	5.655	0					
000791	4490.61 99 Aquisição de Imóveis	Seguridade	500	0					
	1220 Transferências de Convênios ou de Contratos de Repasse vinculados à Saúde		1.000	0					
	3390.00 Aplicações Diretas		1.000	0					
000302	3390.93 99 Indenizações e Restituições	Seguridade	1.000	0					
10 301 1003 2033	Manutenção do Conselho Municipal de Saúde		3.800	0					
	Objetivo: Manter as atividades do conselho municipal de saúde								
	1211 Receitas de Impostos e de Transferência de Impostos - Saúde		3.800	0					
	3390.00 Aplicações Diretas		3.300	0					
000308	3390.14 99 Diárias - Civil	Seguridade	500	0					
000309	3390.30 99 Material de Consumo	Seguridade	600	0					
000310	3390.33 99 Passagens e Despesas com Locomoção	Seguridade	500	0					
000311	3390.36 99 Outros Serviços de Terceiros - Pessoa Física	Seguridade	600	0					
000312	3390.39 99 Outros Serviços de Terceiros - Pessoa Jurídica	Seguridade	600	0					
000313	3390.93 99 Indenizações e Restituições	Seguridade	500	0					
	4490.00 Aplicações Diretas		500	0					
000314	4490.52 99 Equipamentos e Material Permanente	Seguridade	500	0					
	Pessoal e Encargos Sociais	Juros e Encargos da Dívida	Outras Despesas Correntes	Investimentos	Inversões Financeiras	Amortização da Dívida	Reserva de Contingência		
Fiscal:								0	0
Seguridade:	926.500		187.800	870.655				1.984.955	9
Total:	926.500		187.800	870.655				1.984.955	9

Classificação Institucional Funcional Programática						Dotação	%
Fonte de Recurso/Modalidade de Aplicação/Elemento de Despesa						Orçamentária	
02.050	Fundo Municipal de Saúde					2.805.008	12
10 301 1003	1009 Bloco de Investimentos na Rede de Serviços Públicos de Saúde da Atenção Básica				271.000	1	
	Objetivo: Construir, reformar e/ou ampliar, implantar as unidades de saúde, adquirir veículos e equipamentos para estruturar a Rede de Serviços Públicos de Saúde da Atenção Básica.						
	1211	Receitas de Impostos e de Transferência de Impostos - Saúde				21.000	0
	4490.00	Aplicações Diretas				21.000	0
000797	4490.51	99	Obras e Instalações	Seguridade	500	0	
000315	4490.52	99	Equipamentos e Material Permanente	Seguridade	20.000	0	
000799	4490.93	99	Indenizações e Restituições	Seguridade	500	0	
	1215	Transferências Fundo a Fundo de Recursos do SUS provenientes do Governo Federal - Bloco de Investime				250.000	1
	4490.00	Aplicações Diretas				250.000	1
000798	4490.51	99	Obras e Instalações	Seguridade	45.000	0	
000316	4490.52	99	Equipamentos e Material Permanente	Seguridade	200.000	1	
000800	4490.93	99	Indenizações e Restituições	Seguridade	5.000	0	
10 302 1003	1010 Bloco de Investimentos na Rede de Serviços Públicos de Saúde da Atenção de Média e Alta Complexidade Ambulatorial e Hospitalar - MAC				156.000	1	
	Objetivo: Construir, reformar e/ou ampliar, implantar, adquirir veículos e equipamentos para estruturar a Rede a Rede de Serviços Públicos de Saúde da Média e Alta Complexidade Ambulatorial e Hospitalar						
	1211	Receitas de Impostos e de Transferência de Impostos - Saúde				6.000	0
	4490.00	Aplicações Diretas				6.000	0
000317	4490.51	99	Obras e Instalações	Seguridade	5.000	0	
000806	4490.52	99	Equipamentos e Material Permanente	Seguridade	500	0	
000808	4490.93	99	Indenizações e Restituições	Seguridade	500	0	
	1215	Transferências Fundo a Fundo de Recursos do SUS provenientes do Governo Federal - Bloco de Investime				150.000	1
	4490.00	Aplicações Diretas				150.000	1
000318	4490.51	99	Obras e Instalações	Seguridade	100.000	0	
000807	4490.52	99	Equipamentos e Material Permanente	Seguridade	45.000	0	
000809	4490.93	99	Indenizações e Restituições	Seguridade	5.000	0	
10 301 1003	2034 Bloco de Custeio das Ações e Serviços Públicos de Saúde da Atenção Básica				1.081.408	5	
	Objetivo: Manter as ações e serviços públicos de saúde da Atenção Básica, compreendendo a manutenção da Estratégia de Saúde da Família, NASF, PMAQ, Agentes Comunitários de Saúde, Saúde Bucal e outros, prestando atendimento de qualidade, garantindo o acesso a assistência e à prevenção em todo o sistema de saúde, de forma a satisfazer as necessidades de todos os cidadãos						
	1214	Transferências Fundo a Fundo de Recursos do SUS provenientes do Governo Federal - Bloco de Custeio d				1.081.408	5
	3190.00	Aplicações Diretas				741.000	3
000319	3190.04	99	Contratação por Tempo Determinado	Seguridade	130.000	1	
000320	3190.11	99	Vencimentos e Vantagens Fixas - Pessoal Civil	Seguridade	580.000	3	
000321	3190.13	99	Obrigações Patronais	Seguridade	30.000	0	
000322	3190.16	99	Outras Despesas Variáveis - Pessoal Civil	Seguridade	500	0	
000811	3190.92	99	Despesas de Exercícios Anteriores	Seguridade	500	0	
	3390.00	Aplicações Diretas				335.908	1
000323	3390.14	99	Diárias - Civil	Seguridade	1.000	0	
000324	3390.30	99	Material de Consumo	Seguridade	150.408	1	
000812	3390.31	99	Premiações Culturais, Artísticas, Científicas, Desportivas e Outras (6)(I)	Seguridade	100.000	0	
000814	3390.32	99	Material, Bem ou Serviço para Distribuição Gratuita	Seguridade	500	0	
000815	3390.33	99	Passagens e Despesas com Locomoção	Seguridade	500	0	
000816	3390.35	99	Serviços de Consultoria	Seguridade	500	0	
000325	3390.36	99	Outros Serviços de Terceiros - Pessoa Física	Seguridade	30.000	0	
000326	3390.39	99	Outros Serviços de Terceiros - Pessoa Jurídica	Seguridade	45.000	0	
000822	3390.40	99	Serviços de Tecnologia de Informação e Comunicação - Pessoa Jurídica	Seguridade	2.000	0	
000327	3390.47	99	Obrigações Tributárias e Contributivas	Seguridade	500	0	



Prefeitura Municipal de Maturéia

Secretaria de Administração e Finanças

Departamento de Contabilidade - Orçamento-Programa de 2020 - R\$ 1,00

Quadro Detalhado da Despesa Fixada por Unidade Orçamentária, Ações, Fonte de Recurso, Modalidade de Aplicação e Elemento de Despesa - Q.D.D.

Classificação Institucional Funcional Programática				Dotação	
Fonte de Recurso/Modalidade de Aplicação/Elemento de Despesa			Esfera	Orçamentária	%
02.050	Fundo Municipal de Saúde			2.805.008	12
000328	3390.92 99	Despesas de Exercícios Anteriores	Seguridade	500	0
000329	3390.93 99	Indenizações e Restituições	Seguridade	5.000	0
	4490.00	Aplicações Diretas		4.500	0
000330	4490.52 99	Equipamentos e Material Permanente	Seguridade	3.500	0
000819	4490.61 99	Aquisição de Imóveis	Seguridade	500	0
000166	4490.92 99	Despesas de Exercícios Anteriores	Seguridade	500	0
10 301 1003 2035	Bloco de Custeio das Ações e Serviços Públicos de Saúde da Atenção Básica - Recursos Próprios			938.500	4
	Objetivo:	Manter com recursos próprios do município as ações e serviços públicos de saúde da Atenção Básica, compreendendo a manutenção da Estratégia de Saúde da Família, NASF, PMAQ, Agentes Comunitários de Saúde, Saúde Bucal e outros, prestando atendimento de qualidade, garantindo o acesso a assistência e à prevenção em todo o sistema de saúde, de forma a satisfazer as necessidades de todos os cidadãos			
	1001	Recursos Ordinários		6.000	0
	3190.00	Aplicações Diretas		500	0
000824	3190.92 99	Despesas de Exercícios Anteriores	Seguridade	500	0
	3390.00	Aplicações Diretas		5.500	0
000827	3390.31 99	Premiações Culturais, Artísticas, Científicas, Desportivas e Outras (6)(I)	Seguridade	500	0
000338	3390.92 99	Despesas de Exercícios Anteriores	Seguridade	5.000	0
	1211	Receitas de Impostos e de Transferência de Impostos - Saúde		932.500	4
	3190.00	Aplicações Diretas		330.000	1
000331	3190.04 99	Contratação por Tempo Determinado	Seguridade	150.000	1
000332	3190.11 99	Vencimentos e Vantagens Fixas - Pessoal Civil	Seguridade	50.000	0
000333	3190.13 99	Obrigações Patronais	Seguridade	130.000	1
	3350.00	Transferências a Instituições Privadas sem Fins Lucrativos		1.000	0
000825	3350.41 99	Contribuições	Seguridade	500	0
000826	3350.43 99	Subvenções Sociais	Seguridade	500	0
	3390.00	Aplicações Diretas		591.000	3
000334	3390.14 99	Diárias - Civil	Seguridade	500	0
000335	3390.30 99	Material de Consumo	Seguridade	120.000	1
000828	3390.32 99	Material, Bem ou Serviço para Distribuição Gratuita	Seguridade	50.000	0
000829	3390.33 99	Passagens e Despesas com Locomoção	Seguridade	500	0
000830	3390.35 99	Serviços de Consultoria	Seguridade	500	0
000336	3390.36 99	Outros Serviços de Terceiros - Pessoa Física	Seguridade	350.000	2
000337	3390.39 99	Outros Serviços de Terceiros - Pessoa Jurídica	Seguridade	40.000	0
000831	3390.40 99	Serviços de Tecnologia de Informação e Comunicação - Pessoa Jurídica	Seguridade	8.000	0
000832	3390.47 99	Obrigações Tributárias e Contributivas	Seguridade	1.500	0
000339	3390.93 99	Indenizações e Restituições	Seguridade	20.000	0
	4490.00	Aplicações Diretas		10.500	0
000340	4490.52 99	Equipamentos e Material Permanente	Seguridade	10.000	0
000835	4490.61 99	Aquisição de Imóveis	Seguridade	500	0
10 302 1003 2037	Bloco de Custeio das Ações e Serviços Públicos de Saúde da Atenção de Média e Alta Complexidade Ambulatorial e Hospitalar			65.000	0
	Objetivo:	Manter as Ações e Serviços Públicos de Saúde da Atenção de Média e Alta Complexidade Ambulatorial e Hospitalar.			
	1214	Transferências Fundo a Fundo de Recursos do SUS provenientes do Governo Federal - Bloco de Custeio d		65.000	0
	3190.00	Aplicações Diretas		2.500	0
000351	3190.04 99	Contratação por Tempo Determinado	Seguridade	500	0
000352	3190.11 99	Vencimentos e Vantagens Fixas - Pessoal Civil	Seguridade	500	0
000353	3190.13 99	Obrigações Patronais	Seguridade	500	0
000354	3190.16 99	Outras Despesas Variáveis - Pessoal Civil	Seguridade	500	0
000355	3190.92 99	Despesas de Exercícios Anteriores	Seguridade	500	0
	3350.00	Transferências a Instituições Privadas sem Fins Lucrativos		1.000	0

Classificação Institucional Funcional Programática				Esfera	Dotação Orçamentária	%
Fonte de Recurso/Modalidade de Aplicação/Elemento de Despesa						
02.050	Fundo Municipal de Saúde				2.805.008	12
000357	3350.41	99	Contribuições	Seguridade	500	0
000358	3350.43	99	Subvenções Sociais	Seguridade	500	0
	3390.00		Aplicações Diretas		59.000	0
000359	3390.04	99	Contratação por Tempo Determinado	Seguridade	500	0
000360	3390.14	99	Diárias - Civil	Seguridade	500	0
000361	3390.30	99	Material de Consumo	Seguridade	7.000	0
000362	3390.31	99	Premiações Culturais, Artísticas, Científicas, Desportivas e Outras (6)(I)	Seguridade	500	0
000363	3390.32	99	Material, Bem ou Serviço para Distribuição Gratuita	Seguridade	45.000	0
000364	3390.33	99	Passagens e Despesas com Locomoção	Seguridade	500	0
000838	3390.35	99	Serviços de Consultoria	Seguridade	500	0
000365	3390.36	99	Outros Serviços de Terceiros - Pessoa Física	Seguridade	1.000	0
000366	3390.39	99	Outros Serviços de Terceiros - Pessoa Jurídica	Seguridade	1.000	0
000839	3390.40	99	Serviços de Tecnologia de Informação e Comunicação - Pessoa Jurídica	Seguridade	500	0
000367	3390.47	99	Obrigações Tributárias e Contributivas	Seguridade	500	0
000840	3390.91	99	Sentenças Judiciais	Seguridade	500	0
000368	3390.92	99	Despesas de Exercícios Anteriores	Seguridade	500	0
000369	3390.93	99	Indenizações e Restituições	Seguridade	500	0
	4490.00		Aplicações Diretas		2.500	0
000370	4490.52	99	Equipamentos e Material Permanente	Seguridade	1.500	0
000843	4490.61	99	Aquisição de Imóveis	Seguridade	500	0
000371	4490.92	99	Despesas de Exercícios Anteriores	Seguridade	500	0
10 302 1003 2038	Bloco de Custeio das Ações e Serviços Públicos de Saúde da Atenção de Média e Alta Complexidade Ambulatorial e Hospitalar <input type="checkbox"/> Recursos Próprios				113.500	0
	Objetivo: Manter com recursos próprios do município as Ações e Serviços Públicos de Saúde da Atenção de Média e Alta Complexidade Ambulatorial e Hospitalar.					
	1001	Recursos Ordinários			1.500	0
	3190.00	Aplicações Diretas			500	0
000376	3190.92	99	Despesas de Exercícios Anteriores	Seguridade	500	0
	3390.00	Aplicações Diretas			1.000	0
000846	3390.31	99	Premiações Culturais, Artísticas, Científicas, Desportivas e Outras (6)(I)	Seguridade	500	0
000382	3390.92	99	Despesas de Exercícios Anteriores	Seguridade	500	0
	1211	Receitas de Impostos e de Transferência de Impostos - Saúde			112.000	0
	3190.00	Aplicações Diretas			2.000	0
000372	3190.04	99	Contratação por Tempo Determinado	Seguridade	500	0
000373	3190.11	99	Vencimentos e Vantagens Fixas - Pessoal Civil	Seguridade	500	0
000374	3190.13	99	Obrigações Patronais	Seguridade	500	0
000375	3190.16	99	Outras Despesas Variáveis - Pessoal Civil	Seguridade	500	0
	3390.00	Aplicações Diretas			108.000	0
000377	3390.14	99	Diárias - Civil	Seguridade	500	0
000378	3390.30	99	Material de Consumo	Seguridade	14.500	0
000847	3390.32	99	Material, Bem ou Serviço para Distribuição Gratuita	Seguridade	500	0
000848	3390.33	99	Passagens e Despesas com Locomoção	Seguridade	500	0
000379	3390.36	99	Outros Serviços de Terceiros - Pessoa Física	Seguridade	10.000	0
000380	3390.39	99	Outros Serviços de Terceiros - Pessoa Jurídica	Seguridade	80.000	0
000849	3390.40	99	Serviços de Tecnologia de Informação e Comunicação - Pessoa Jurídica	Seguridade	500	0
000381	3390.47	99	Obrigações Tributárias e Contributivas	Seguridade	500	0
000850	3390.91	99	Sentenças Judiciais	Seguridade	500	0
000383	3390.93	99	Indenizações e Restituições	Seguridade	500	0
	4490.00	Aplicações Diretas			2.000	0
000384	4490.52	99	Equipamentos e Material Permanente	Seguridade	1.500	0
000853	4490.61	99	Aquisição de Imóveis	Seguridade	500	0
10 303 1003 2039	Bloco de Custeio das Ações e Serviços Públicos de Saúde da Assistência Farmacêutica				79.100	0
	Objetivo: Manter as ações e Serviços Públicos de Saúde da Assistência Farmacêutica					

Classificação Institucional Funcional Programática		Esfera	Dotação Orçamentária	%
Fonte de Recurso/Modalidade de Aplicação/Elemento de Despesa				
02.050	Fundo Municipal de Saúde		2.805.008	12
1211	Receitas de Impostos e de Transferência de Impostos - Saúde		7.500	0
3190.00	Aplicações Diretas		2.000	0
000856	3190.04 99 Contratação por Tempo Determinado	Seguridade	500	0
000857	3190.11 99 Vencimentos e Vantagens Fixas - Pessoal Civil	Seguridade	500	0
000858	3190.13 99 Obrigações Patronais	Seguridade	500	0
000859	3190.16 99 Outras Despesas Variáveis - Pessoal Civil	Seguridade	500	0
3390.00	Aplicações Diretas		5.000	0
000860	3390.30 99 Material de Consumo	Seguridade	2.500	0
000861	3390.32 99 Material, Bem ou Serviço para Distribuição Gratuita	Seguridade	500	0
000863	3390.36 99 Outros Serviços de Terceiros - Pessoa Física	Seguridade	500	0
000864	3390.39 99 Outros Serviços de Terceiros - Pessoa Jurídica	Seguridade	500	0
000865	3390.47 99 Obrigações Tributárias e Contributivas	Seguridade	500	0
000866	3390.93 99 Indenizações e Restituições	Seguridade	500	0
4490.00	Aplicações Diretas		500	0
000867	4490.52 99 Equipamentos e Material Permanente	Seguridade	500	0
1214	Transferências Fundo a Fundo de Recursos do SUS provenientes do Governo Federal - Bloco de Custeio d		71.600	0
3190.00	Aplicações Diretas		2.000	0
000385	3190.04 99 Contratação por Tempo Determinado	Seguridade	500	0
000386	3190.11 99 Vencimentos e Vantagens Fixas - Pessoal Civil	Seguridade	500	0
000387	3190.13 99 Obrigações Patronais	Seguridade	500	0
000388	3190.16 99 Outras Despesas Variáveis - Pessoal Civil	Seguridade	500	0
3390.00	Aplicações Diretas		69.100	0
000389	3390.30 99 Material de Consumo	Seguridade	60.000	0
000862	3390.32 99 Material, Bem ou Serviço para Distribuição Gratuita	Seguridade	6.600	0
000390	3390.36 99 Outros Serviços de Terceiros - Pessoa Física	Seguridade	1.000	0
000391	3390.39 99 Outros Serviços de Terceiros - Pessoa Jurídica	Seguridade	500	0
000392	3390.47 99 Obrigações Tributárias e Contributivas	Seguridade	500	0
000393	3390.93 99 Indenizações e Restituições	Seguridade	500	0
4490.00	Aplicações Diretas		500	0
000394	4490.52 99 Equipamentos e Material Permanente	Seguridade	500	0
10 305 1003 2041	Bloco de Custeio das Ações e Serviços Públicos de Saúde da Vigilância em Saúde		72.000	0
Objetivo: Manter as ações e Serviços Públicos de Saúde da Vigilância Sanitária e Vigilância em Saúde.				
1214	Transferências Fundo a Fundo de Recursos do SUS provenientes do Governo Federal - Bloco de Custeio d		72.000	0
3190.00	Aplicações Diretas		63.500	0
000397	3190.04 99 Contratação por Tempo Determinado	Seguridade	500	0
000398	3190.11 99 Vencimentos e Vantagens Fixas - Pessoal Civil	Seguridade	62.000	0
000399	3190.13 99 Obrigações Patronais	Seguridade	500	0
000869	3190.16 99 Outras Despesas Variáveis - Pessoal Civil	Seguridade	500	0
3390.00	Aplicações Diretas		7.500	0
000870	3390.04 99 Contratação por Tempo Determinado	Seguridade	500	0
000400	3390.14 99 Diárias - Civil	Seguridade	500	0
000401	3390.30 99 Material de Consumo	Seguridade	2.000	0
000402	3390.32 99 Material, Bem ou Serviço para Distribuição Gratuita	Seguridade	500	0
000403	3390.36 99 Outros Serviços de Terceiros - Pessoa Física	Seguridade	2.000	0
000404	3390.39 99 Outros Serviços de Terceiros - Pessoa Jurídica	Seguridade	500	0
000405	3390.47 99 Obrigações Tributárias e Contributivas	Seguridade	500	0
000871	3390.92 99 Despesas de Exercícios Anteriores	Seguridade	500	0
000406	3390.93 99 Indenizações e Restituições	Seguridade	500	0
4490.00	Aplicações Diretas		1.000	0
000873	4490.51 99 Obras e Instalações	Seguridade	500	0
000407	4490.52 99 Equipamentos e Material Permanente	Seguridade	500	0

Classificação Institucional Funcional Programática		Esfera	Dotação Orçamentária	%	
Fonte de Recurso/Modalidade de Aplicação/Elemento de Despesa					
02.050	Fundo Municipal de Saúde		2.805.008	12	
10 305 1003 2042	Bloco de Custeio das Ações e Serviços Públicos de Saúde da Vigilância em Saúde - Recursos Próprios		28.500	0	
	Objetivo: Manter com recursos próprios as ações e Serviços Públicos de Saúde da Vigilância Sanitária e Vigilância em Saúde.				
	1001 Recursos Ordinários		500	0	
	3390.00 Aplicações Diretas		500	0	
000425 3390.92 99	Despesas de Exercícios Anteriores	Seguridade	500	0	
	1211 Receitas de Impostos e de Transferência de Impostos - Saúde		28.000	0	
	3190.00 Aplicações Diretas		19.500	0	
000408 3190.04 99	Contratação por Tempo Determinado	Seguridade	500	0	
000409 3190.11 99	Vencimentos e Vantagens Fixas - Pessoal Civil	Seguridade	18.000	0	
000410 3190.13 99	Obrigações Patronais	Seguridade	500	0	
000411 3190.16 99	Outras Despesas Variáveis - Pessoal Civil	Seguridade	500	0	
	3390.00 Aplicações Diretas		7.500	0	
000417 3390.04 99	Contratação por Tempo Determinado	Seguridade	500	0	
000418 3390.14 99	Diárias - Civil	Seguridade	500	0	
000419 3390.30 99	Material de Consumo	Seguridade	3.000	0	
000420 3390.32 99	Material, Bem ou Serviço para Distribuição Gratuita	Seguridade	500	0	
000421 3390.36 99	Outros Serviços de Terceiros - Pessoa Física	Seguridade	1.500	0	
000422 3390.39 99	Outros Serviços de Terceiros - Pessoa Jurídica	Seguridade	500	0	
000423 3390.47 99	Obrigações Tributárias e Contributivas	Seguridade	500	0	
000426 3390.93 99	Indenizações e Restituições	Seguridade	500	0	
	4490.00 Aplicações Diretas		1.000	0	
000427 4490.51 99	Obras e Instalações	Seguridade	500	0	
000428 4490.52 99	Equipamentos e Material Permanente	Seguridade	500	0	
	Pessoal e Juros e Outras Encargos Encargos Despesas Inversões Amortização Reserva Sociais da Dívida Correntes Investimentos Financeiras da Dívida de Contingência				
Fiscal:			0	0	
Seguridade:	1.163.500	1.192.008	449.500	2.805.008	12
Total:	1.163.500	1.192.008	449.500	2.805.008	12

Classificação Institucional Funcional Programática		Esfera	Dotação Orçamentária	%
Fonte de Recurso/Modalidade de Aplicação/Elemento de Despesa				
02.060	Secretaria de Assistência Social		727.358	3
08 244 1001	2044 Manutenção de Benefícios Eventuais		399.858	2
	Objetivo: Assistir cidadãos e as famílias por meio dos benefícios eventuais da Política de Assistência Social, de caráter suplementar e provisório, em virtude de nascimento, morte, situações de vulnerabilidade temporária e de calamidade pública, assegurados pela Lei Nº 8.742, de 07 de dezembro de 1993, Lei Orgânica de Assistência Social - LOAS, alterada pela Lei Nº 12.435, de 06 de julho de 2011, e integram organicamente as garantias do Sistema Único de Assistência Social - SUAS.			
	1001 Recursos Ordinários		399.858	2
	3390.00 Aplicações Diretas		399.858	2
000450	3390.32 99 Material, Bem ou Serviço para Distribuição Gratuita	Seguridade	20.000	0
000451	3390.48 99 Outros Auxílios Financeiros a Pessoas Físicas	Seguridade	379.858	2
08 243 1001	2045 Manutenção do Conselho Tutelar		51.500	0
	Objetivo: Manter o Conselho Tutelar, assegurando as condições necessárias de funcionamento, direitos dos conselheiros e capacitação permanente com a finalidade de dar os encaminhamentos necessários para a solução dos problemas referentes a infância e adolescência zelando para que se cumpra os direitos previsto em lei.			
	1001 Recursos Ordinários		51.500	0
	3190.00 Aplicações Diretas		41.000	0
000452	3190.11 99 Vencimentos e Vantagens Fixas - Pessoal Civil	Seguridade	40.000	0
000453	3190.13 99 Obrigações Patronais	Seguridade	500	0
000454	3190.16 99 Outras Despesas Variáveis - Pessoal Civil	Seguridade	500	0
	3390.00 Aplicações Diretas		10.000	0
000455	3390.14 99 Diárias - Civil	Seguridade	500	0
000456	3390.30 99 Material de Consumo	Seguridade	500	0
000457	3390.36 99 Outros Serviços de Terceiros - Pessoa Física	Seguridade	8.500	0
000458	3390.39 99 Outros Serviços de Terceiros - Pessoa Jurídica	Seguridade	500	0
	4490.00 Aplicações Diretas		500	0
000459	4490.52 99 Equipamentos e Material Permanente	Seguridade	500	0
08 244 2001	2046 Manutenção da Secretaria de Assistência Social		273.000	1
	Objetivo: Manter a Secretaria de Assistência Social			
	1001 Recursos Ordinários		268.000	1
	3190.00 Aplicações Diretas		252.000	1
000460	3190.04 99 Contratação por Tempo Determinado	Seguridade	500	0
000461	3190.11 99 Vencimentos e Vantagens Fixas - Pessoal Civil	Seguridade	250.000	1
000462	3190.13 99 Obrigações Patronais	Seguridade	500	0
000463	3190.16 99 Outras Despesas Variáveis - Pessoal Civil	Seguridade	500	0
000464	3190.92 99 Despesas de Exercícios Anteriores	Seguridade	500	0
	3350.00 Transferências a Instituições Privadas sem Fins Lucrativos		500	0
000465	3350.41 99 Contribuições	Seguridade	500	0
	3390.00 Aplicações Diretas		13.500	0
000466	3390.14 99 Diárias - Civil	Seguridade	500	0
000467	3390.30 99 Material de Consumo	Seguridade	1.000	0
000468	3390.32 99 Material, Bem ou Serviço para Distribuição Gratuita	Seguridade	500	0
000469	3390.33 99 Passagens e Despesas com Locomoção	Seguridade	500	0
000470	3390.36 99 Outros Serviços de Terceiros - Pessoa Física	Seguridade	8.000	0
000471	3390.39 99 Outros Serviços de Terceiros - Pessoa Jurídica	Seguridade	500	0
000739	3390.40 99 Serviços de Tecnologia de Informação e Comunicação - Pessoa Jurídica	Seguridade	500	0
000472	3390.47 99 Obrigações Tributárias e Contributivas	Seguridade	500	0
000473	3390.48 99 Outros Auxílios Financeiros a Pessoas Físicas	Seguridade	500	0
000474	3390.92 99 Despesas de Exercícios Anteriores	Seguridade	500	0
000475	3390.93 99 Indenizações e Restituições	Seguridade	500	0
	4490.00 Aplicações Diretas		2.000	0
000477	4490.52 99 Equipamentos e Material Permanente	Seguridade	1.500	0

Classificação Institucional Funcional Programática		Esfera	Dotação Orçamentária	%
Fonte de Recurso/Modalidade de Aplicação/Elemento de Despesa				
02.060	Secretaria de Assistência Social		727.358	3
000742	4490.61 99 Aquisição de Imóveis	Seguridade	500	0
	1312 Transferências de Convênios - Assistência Social		5.000	0
	3390.00 Aplicações Diretas		5.000	0
000476	3390.93 99 Indenizações e Restituições	Seguridade	5.000	0
08 244 1001	2047 Manutenção dos Conselhos do Município de Matureia		3.000	0
	Objetivo: Manter os conselhos: Idoso, Segurança Alimentar, Conselho da Pessoa com Deficiência, Conselho da Mulher e afins.			
	1001 Recursos Ordinários		3.000	0
	3390.00 Aplicações Diretas		2.500	0
000478	3390.14 99 Diárias - Civil	Seguridade	500	0
000479	3390.30 99 Material de Consumo	Seguridade	500	0
000480	3390.33 99 Passagens e Despesas com Locomoção	Seguridade	500	0
000481	3390.36 99 Outros Serviços de Terceiros - Pessoa Física	Seguridade	500	0
000482	3390.39 99 Outros Serviços de Terceiros - Pessoa Jurídica	Seguridade	500	0
	4490.00 Aplicações Diretas		500	0
000483	4490.52 99 Equipamentos e Material Permanente	Seguridade	500	0
	Pessoal e Juros e Outras Encargos Encargos Despesas Inversões Amortização Reserva Sociais da Dívida Correntes Investimentos Financeiras da Dívida de Contigência			
Fiscal:			0	0
Seguridade:	293.000	431.358	3.000	727.358
Total:	293.000	431.358	3.000	727.358

Classificação Institucional Funcional Programática				Dotação	
Fonte de Recurso/Modalidade de Aplicação/Elemento de Despesa			Esfera	Orçamentária	%
02.070	Fundo Municipal de Assistência Social			968.000	4
08 244 1001 1011	Estruturação da Rede de Serviços Socioassistenciais de Proteção Social Básica - CRAS, CREAS e Afins			340.000	1
	Objetivo: Estruturar a rede de serviços da proteção social básica e especial, por meio da construção de equipamentos públicos; ampliação, reforma e melhorias da infraestrutura de unidades públicas estatais, seguindo as normativas do SUAS e legislação complementar, podendo ainda adquirir equipamentos, modernização tecnológica, dentre outros, tendo em vista a necessidade de aprimorar o atendimento nas unidades de proteção social básica e especial reordenando-as de modo a se adequarem aos parâmetros exigidos pelas normativas legais específicas.				
	1001 Recursos Ordinários			10.000	0
	4490.00 Aplicações Diretas			10.000	0
000484	4490.51 99 Obras e Instalações		Seguridade	5.000	0
000487	4490.52 99 Equipamentos e Material Permanente		Seguridade	5.000	0
	1311 Transferência de Recursos do Fundo Nacional de Assistência Social - FNAS			80.000	0
	4490.00 Aplicações Diretas			80.000	0
000485	4490.51 99 Obras e Instalações		Seguridade	50.000	0
000488	4490.52 99 Equipamentos e Material Permanente		Seguridade	30.000	0
	1312 Transferências de Convênios - Assistência Social			250.000	1
	4490.00 Aplicações Diretas			250.000	1
000486	4490.51 99 Obras e Instalações		Seguridade	200.000	1
000489	4490.52 99 Equipamentos e Material Permanente		Seguridade	50.000	0
08 244 1001 2049	Bloco da Proteção Social Básica			216.000	1
	Objetivo: Prevenir situações de risco por meio do desenvolvimento de potencialidades e aquisições, e o fortalecimento de vínculos familiares e comunitários, voltados à população que vive em situação de vulnerabilidade social decorrente da pobreza, privação (ausência de renda, precário ou nulo acesso aos serviços públicos, dentre outros) e, ou, fragilização de vínculos afetivos ? relacionais e de pertencimento social, bem como a manutenção dos serviços ofertados ou referenciados pelos Centros de Referência da Assistência Social - CRAS, considerando a rede existente, entre eles o PAIF, o SCFV para todos os ciclos da vida e o serviço no domicílio para as pessoas com deficiência e idosas.				
	1311 Transferência de Recursos do Fundo Nacional de Assistência Social - FNAS			216.000	1
	3190.00 Aplicações Diretas			164.500	1
000508	3190.04 99 Contratação por Tempo Determinado		Seguridade	160.000	1
000509	3190.11 99 Vencimentos e Vantagens Fixas - Pessoal Civil		Seguridade	500	0
000510	3190.13 99 Obrigações Patronais		Seguridade	3.000	0
000511	3190.16 99 Outras Despesas Variáveis - Pessoal Civil		Seguridade	500	0
000512	3190.92 99 Despesas de Exercícios Anteriores		Seguridade	500	0
	3390.00 Aplicações Diretas			49.500	0
000513	3390.14 99 Diárias - Civil		Seguridade	500	0
000514	3390.30 99 Material de Consumo		Seguridade	38.000	0
000515	3390.32 99 Material, Bem ou Serviço para Distribuição Gratuita		Seguridade	500	0
000516	3390.36 99 Outros Serviços de Terceiros - Pessoa Física		Seguridade	5.500	0
000517	3390.39 99 Outros Serviços de Terceiros - Pessoa Jurídica		Seguridade	500	0
000168	3390.40 99 Serviços de Tecnologia de Informação e Comunicação - Pessoa Jurídica		Seguridade	3.000	0
000518	3390.47 99 Obrigações Tributárias e Contributivas		Seguridade	500	0
000519	3390.92 99 Despesas de Exercícios Anteriores		Seguridade	500	0
000520	3390.93 99 Indenizações e Restituições		Seguridade	500	0
	4490.00 Aplicações Diretas			2.000	0
000521	4490.52 99 Equipamentos e Material Permanente		Seguridade	2.000	0
08 243 1001 2050	Programa de Acompanhamento e Monitoramento do Acesso e Permanência na Escola das Pessoas com Deficiência do BPC/LOAS - BPC NA ESCOLA			3.000	0
	Objetivo: Acompanhar e Monitorar o Acesso e Permanência na Escola das Pessoas com Deficiência Beneficiárias do Benefício de Prestação Continuada da Assistência Social - BPC/LOAS, com prioridade para aquelas na faixa etária de zero a dezoito anos designando equipes técnicas para aplicação de um questionário afim de identificar as barreiras de acesso e permanência na escola.				

Classificação Institucional Funcional Programática			Dotação	%
Fonte de Recurso/Modalidade de Aplicação/Elemento de Despesa		Esfera	Orçamentária	
02.070	Fundo Municipal de Assistência Social		968.000	4
1311	Transferência de Recursos do Fundo Nacional de Assistência Social - FNAS		3.000	0
3190.00	Aplicações Diretas		1.000	0
000522	3190.04 99 Contratação por Tempo Determinado	Seguridade	500	0
000523	3190.13 99 Obrigações Patronais	Seguridade	500	0
3390.00	Aplicações Diretas		2.000	0
000524	3390.30 99 Material de Consumo	Seguridade	1.000	0
000525	3390.36 99 Outros Serviços de Terceiros - Pessoa Física	Seguridade	500	0
000526	3390.39 99 Outros Serviços de Terceiros - Pessoa Jurídica	Seguridade	500	0
08 244 1001 2051	Bloco de Financiamento da Gestão do Programa Bolsa Família e Cadastro Único (IGD PBF)		44.500	0
	Objetivo: Incentivar as ações de aprimoramento da qualidade da gestão do programa Bolsa Família e Cadastro Único em âmbito local, contribuindo para que o município execute as ações que estão sob sua responsabilidade, além do desenvolvimento de projetos de Inclusão Produtiva.			
1311	Transferência de Recursos do Fundo Nacional de Assistência Social - FNAS		44.500	0
3190.00	Aplicações Diretas		1.500	0
000527	3190.04 99 Contratação por Tempo Determinado	Seguridade	500	0
000528	3190.11 99 Vencimentos e Vantagens Fixas - Pessoal Civil	Seguridade	500	0
000529	3190.13 99 Obrigações Patronais	Seguridade	500	0
3390.00	Aplicações Diretas		39.000	0
000530	3390.14 99 Diárias - Civil	Seguridade	500	0
000531	3390.30 99 Material de Consumo	Seguridade	5.000	0
000532	3390.33 99 Passagens e Despesas com Locomoção	Seguridade	500	0
000533	3390.35 99 Serviços de Consultoria	Seguridade	500	0
000534	3390.36 99 Outros Serviços de Terceiros - Pessoa Física	Seguridade	18.000	0
000535	3390.39 99 Outros Serviços de Terceiros - Pessoa Jurídica	Seguridade	12.000	0
000169	3390.40 99 Serviços de Tecnologia de Informação e Comunicação - Pessoa Jurídica	Seguridade	2.000	0
000536	3390.92 99 Despesas de Exercícios Anteriores	Seguridade	500	0
4490.00	Aplicações Diretas		4.000	0
000537	4490.52 99 Equipamentos e Material Permanente	Seguridade	4.000	0
08 244 1001 2052	Implantar e Manter o Programa de Segurança Alimentar		104.000	0
	Objetivo: Implantar e manter o programa de Segurança Alimentar, com o objetivo de fornecer refeição nutritiva através das boas práticas de fabricação e manipulação de alimentos, além de fornecer auto sustentação, capacitação e geração de emprego e renda, comercialização direta da produção através de programas como: PAA - Programa Aquisição de Alimentos, Feira Comunitária, Banco de Alimento, entre outros.			
1001	Recursos Ordinários		4.000	0
3390.00	Aplicações Diretas		4.000	0
000920	3390.30 99 Material de Consumo	Seguridade	1.000	0
000921	3390.36 99 Outros Serviços de Terceiros - Pessoa Física	Seguridade	1.000	0
000540	3390.39 99 Outros Serviços de Terceiros - Pessoa Jurídica	Seguridade	2.000	0
1312	Transferências de Convênios - Assistência Social		100.000	0
3390.00	Aplicações Diretas		100.000	0
000538	3390.30 99 Material de Consumo	Seguridade	20.000	0
000539	3390.36 99 Outros Serviços de Terceiros - Pessoa Física	Seguridade	30.000	0
000541	3390.39 99 Outros Serviços de Terceiros - Pessoa Jurídica	Seguridade	50.000	0
08 244 1001 2053	Fundo Municipal de Assistência Social/FMAS - Co-Financiamento Municipal dos Serviços, Programas e Projetos do SUAS		111.500	0
	Objetivo: Manter as atividades socioassistenciais dos serviços, programas e projetos do SUAS.			
1001	Recursos Ordinários		111.500	0
3190.00	Aplicações Diretas		9.000	0
000542	3190.04 99 Contratação por Tempo Determinado	Seguridade	3.000	0
000543	3190.11 99 Vencimentos e Vantagens Fixas - Pessoal Civil	Seguridade	3.000	0
000544	3190.13 99 Obrigações Patronais	Seguridade	2.000	0

Prefeitura Municipal de Maturéia

Secretaria de Administração e Finanças

Departamento de Contabilidade - Orçamento-Programa de 2020 - R\$ 1,00

Quadro Detalhado da Despesa Fixada por Unidade Orçamentária, Ações, Fonte de Recurso, Modalidade de Aplicação e Elemento de Despesa - Q.D.D.

Classificação Institucional Funcional Programática			Esfera	Dotação Orçamentária	%
Fonte de Recurso/Modalidade de Aplicação/Elemento de Despesa					
02.070	Fundo Municipal de Assistência Social			968.000	4
000545	3190.16 99	Outras Despesas Variáveis - Pessoal Civil	Seguridade	500	0
000546	3190.92 99	Despesas de Exercícios Anteriores	Seguridade	500	0
	3350.00	Transferências a Instituições Privadas sem Fins Lucrativos		1.000	0
000547	3350.41 99	Contribuições	Seguridade	500	0
000548	3350.43 99	Subvenções Sociais	Seguridade	500	0
	3390.00	Aplicações Diretas		98.000	0
000549	3390.04 99	Contratação por Tempo Determinado	Seguridade	500	0
000550	3390.14 99	Diárias - Civil	Seguridade	1.000	0
000551	3390.30 99	Material de Consumo	Seguridade	10.000	0
000552	3390.31 99	Premiações Culturais, Artísticas, Científicas, Desportivas e Outras (6)(I)	Seguridade	500	0
000553	3390.32 99	Material, Bem ou Serviço para Distribuição Gratuita	Seguridade	500	0
000554	3390.33 99	Passagens e Despesas com Locomoção	Seguridade	500	0
000555	3390.35 99	Serviços de Consultoria	Seguridade	500	0
000556	3390.36 99	Outros Serviços de Terceiros - Pessoa Física	Seguridade	78.000	0
000557	3390.39 99	Outros Serviços de Terceiros - Pessoa Jurídica	Seguridade	2.500	0
000745	3390.40 99	Serviços de Tecnologia de Informação e Comunicação - Pessoa Jurídica	Seguridade	2.000	0
000558	3390.47 99	Obrigações Tributárias e Contributivas	Seguridade	500	0
000559	3390.48 99	Outros Auxílios Financeiros a Pessoas Físicas	Seguridade	500	0
000560	3390.92 99	Despesas de Exercícios Anteriores	Seguridade	500	0
000561	3390.93 99	Indenizações e Restituições	Seguridade	500	0
	4490.00	Aplicações Diretas		3.500	0
000562	4490.52 99	Equipamentos e Material Permanente	Seguridade	3.000	0
000748	4490.61 99	Aquisição de Imóveis	Seguridade	500	0
08 244 1001 2054	Bloco da Proteção Social Especial de Média e Alta Complexidade			78.000	0
	Objetivo:	Ofertar proteção social integral de média e ou de alta complexidade a indivíduos e famílias em situação de risco pessoal e social, com direitos violados, que tenham ou não vínculos familiares e comunitários rompidas ou extremamente fragilizados por meio de serviços de acompanhamento especializado ofertados pelos Centros de Referência Especializados da Assistência Social - CREAS, considerando a rede existente em 2018, entre eles o PAEFI, MSE (Medida Sócio Educativa), Abordagem Social, entre outros; bem como por meio de serviços que garantam o acolhimento institucional com privacidade, o fortalecimento dos vínculos familiares e/ou comunitário e o desenvolvimento da autonomia das pessoas atendidas.			
	1311	Transferência de Recursos do Fundo Nacional de Assistência Social - FNAS		78.000	0
	3190.00	Aplicações Diretas		72.000	0
000563	3190.04 99	Contratação por Tempo Determinado	Seguridade	70.500	0
000564	3190.11 99	Vencimentos e Vantagens Fixas - Pessoal Civil	Seguridade	500	0
000565	3190.13 99	Obrigações Patronais	Seguridade	500	0
000566	3190.16 99	Outras Despesas Variáveis - Pessoal Civil	Seguridade	500	0
	3390.00	Aplicações Diretas		5.500	0
000567	3390.14 99	Diárias - Civil	Seguridade	500	0
000568	3390.30 99	Material de Consumo	Seguridade	1.500	0
000569	3390.33 99	Passagens e Despesas com Locomoção	Seguridade	500	0
000570	3390.35 99	Serviços de Consultoria	Seguridade	500	0
000571	3390.36 99	Outros Serviços de Terceiros - Pessoa Física	Seguridade	500	0
000572	3390.39 99	Outros Serviços de Terceiros - Pessoa Jurídica	Seguridade	500	0
000171	3390.40 99	Serviços de Tecnologia de Informação e Comunicação - Pessoa Jurídica	Seguridade	500	0
000573	3390.47 99	Obrigações Tributárias e Contributivas	Seguridade	500	0
000574	3390.92 99	Despesas de Exercícios Anteriores	Seguridade	500	0
	4490.00	Aplicações Diretas		500	0
000575	4490.52 99	Equipamentos e Material Permanente	Seguridade	500	0
08 244 1001 2055	Bloco de Financiamento da Gestão Descentralizada do SUAS (IGD SUAS)			5.000	0
	Objetivo:	Avaliar a qualidade da gestão descentralizada dos serviços, programas, projetos e benefícios socioassistenciais, bem como da articulação intersetorial no âmbito municipal, possibilitando a vigilância social, a organização do SUAS, a capacitação permanente de Trabalhadores, o			

Classificação Institucional Funcional Programática				Dotação	
Fonte de Recurso/Modalidade de Aplicação/Elemento de Despesa			Esfera	Orçamentária	%
02.070	Fundo Municipal de Assistência Social			968.000	4
	monitoramento e a avaliação, entre outros com vistas a produção de dados para que a Política Pública de Assistência Social seja efetivada e a qualidade de gestão.				
	1311 Transferência de Recursos do Fundo Nacional de Assistência Social - FNAS			5.000	0
	3390.00 Aplicações Diretas			4.500	0
000576	3390.14 99 Diárias - Civil		Seguridade	500	0
000577	3390.30 99 Material de Consumo		Seguridade	500	0
000578	3390.33 99 Passagens e Despesas com Locomoção		Seguridade	500	0
000579	3390.35 99 Serviços de Consultoria		Seguridade	500	0
000580	3390.36 99 Outros Serviços de Terceiros - Pessoa Física		Seguridade	500	0
000581	3390.39 99 Outros Serviços de Terceiros - Pessoa Jurídica		Seguridade	1.500	0
000172	3390.40 99 Serviços de Tecnologia de Informação e Comunicação - Pessoa Jurídica		Seguridade	500	0
	4490.00 Aplicações Diretas			500	0
000582	4490.52 99 Equipamentos e Material Permanente		Seguridade	500	0
08 244 1001 2056	Fortalecimento do Controle Social - Manutenção do Conselho Municipal de Assistência Social/CMAS - IGD SUAS e IGD PBF (Mínimo 3%)			3.500	0
	Objetivo: Fortalecer o Controle Social e a participação da sociedade proporcionando ao CMAS condições de gestão com vistas ao exercício do controle social da Política Municipal de Assistência Social e no desempenho das funções de normatizar, disciplinar, acompanhar, avaliar e fiscalizar a qualidade dos serviços prestados pela rede socioassistencial, bem como a realização da Conferência Municipal de Assistência Social e Capacitação para Conselheiros de Assistência Social.				
	1311 Transferência de Recursos do Fundo Nacional de Assistência Social - FNAS			3.500	0
	3390.00 Aplicações Diretas			3.000	0
000583	3390.14 99 Diárias - Civil		Seguridade	500	0
000584	3390.30 99 Material de Consumo		Seguridade	500	0
000585	3390.33 99 Passagens e Despesas com Locomoção		Seguridade	500	0
000586	3390.35 99 Serviços de Consultoria		Seguridade	500	0
000587	3390.36 99 Outros Serviços de Terceiros - Pessoa Física		Seguridade	500	0
000588	3390.39 99 Outros Serviços de Terceiros - Pessoa Jurídica		Seguridade	500	0
	4490.00 Aplicações Diretas			500	0
000589	4490.52 99 Equipamentos e Material Permanente		Seguridade	500	0
08 244 1001 2057	Manutenção de Outros Programas, Projetos, Benefícios e Serviços Socioassistenciais do FNAS			15.500	0
	Objetivo: Atender outros programas, projetos, benefícios e serviços socioassistenciais proporcionando recursos e meios para financiamento das ações da política Pública de Assistência Social.				
	1311 Transferência de Recursos do Fundo Nacional de Assistência Social - FNAS			15.500	0
	3190.00 Aplicações Diretas			3.500	0
000590	3190.04 99 Contratação por Tempo Determinado		Seguridade	1.000	0
000591	3190.11 99 Vencimentos e Vantagens Fixas - Pessoal Civil		Seguridade	1.000	0
000592	3190.13 99 Obrigações Patronais		Seguridade	500	0
000593	3190.16 99 Outras Despesas Variáveis - Pessoal Civil		Seguridade	500	0
000594	3190.92 99 Despesas de Exercícios Anteriores		Seguridade	500	0
	3350.00 Transferências a Instituições Privadas sem Fins Lucrativos			1.000	0
000595	3350.41 99 Contribuições		Seguridade	500	0
000596	3350.43 99 Subvenções Sociais		Seguridade	500	0
	3390.00 Aplicações Diretas			9.000	0
000597	3390.04 99 Contratação por Tempo Determinado		Seguridade	500	0
000598	3390.30 99 Material de Consumo		Seguridade	2.500	0
000599	3390.33 99 Passagens e Despesas com Locomoção		Seguridade	500	0
000600	3390.36 99 Outros Serviços de Terceiros - Pessoa Física		Seguridade	1.500	0
000601	3390.39 99 Outros Serviços de Terceiros - Pessoa Jurídica		Seguridade	2.000	0
000776	3390.40 99 Serviços de Tecnologia de Informação e Comunicação - Pessoa Jurídica		Seguridade	500	0
000602	3390.47 99 Obrigações Tributárias e Contributivas		Seguridade	500	0
000603	3390.92 99 Despesas de Exercícios Anteriores		Seguridade	500	0
000604	3390.93 99 Indenizações e Restituições		Seguridade	500	0
	Aplicações Diretas				

Classificação Institucional Funcional Programática				Esfera	Dotação Orçamentária	%
Fonte de Recurso/Modalidade de Aplicação/Elemento de Despesa						
02.070	Fundo Municipal de Assistência Social				968.000	4
	4490.00				2.000	0
000605	4490.51	99	Obras e Instalações	Seguridade	500	0
000606	4490.52	99	Equipamentos e Material Permanente	Seguridade	1.000	0
000779	4490.61	99	Aquisição de Imóveis	Seguridade	500	0
08 244 1001 2058	Fundo Estadual de Assistência Social/FEAS - Co-financiamento Estadual dos Serviços Socioassistenciais do SUAS ofertados ou referenciados ao CRAS, CREAS E Benefícios Eventuais				38.000	0
	Objetivo: Manter as atividades dos serviços socioassistenciais do SUAS ofertados ou referenciados ao CRAS, CREAS e dos Benefícios Eventuais que visa assistir cidadãos e as famílias por meio dos benefícios eventuais da Política de Assistência Social, de caráter suplementar e provisório, em virtude de nascimento, morte, situações de vulnerabilidade temporária e de calamidade pública, assegurados pela Lei Nº 8.742, de 07 de dezembro de 1993, Lei Orgânica de Assistência Social - LOAS, alterada pela Lei Nº 12.435, de 06 de julho de 2011, e integram organicamente as garantias do Sistema Único de Assistência Social - SUAS.					
	1311	Transferência de Recursos do Fundo Nacional de Assistência Social - FNAS			38.000	0
	3390.00	Aplicações Diretas			33.000	0
000607	3390.30	99	Material de Consumo	Seguridade	10.000	0
000608	3390.32	99	Material, Bem ou Serviço para Distribuição Gratuita	Seguridade	500	0
000609	3390.35	99	Serviços de Consultoria	Seguridade	2.500	0
000610	3390.39	99	Outros Serviços de Terceiros - Pessoa Jurídica	Seguridade	15.000	0
000611	3390.48	99	Outros Auxílios Financeiros a Pessoas Físicas	Seguridade	5.000	0
	4490.00	Aplicações Diretas			5.000	0
000612	4490.52	99	Equipamentos e Material Permanente	Seguridade	5.000	0
08 244 1001 2067	Manutenção da Vigilância Socioassistencial				9.000	0
	Objetivo: A Vigilância Socioassistencial deve apoiar atividades de planejamento, organização e execução de ações desenvolvidas pela gestão e pelos serviços, produzindo, sistematizando e analisando informações territorializadas: sobre as situações de vulnerabilidade e risco que incidem sobre famílias e indivíduos; sobre os padrões de oferta dos serviços e benefícios socioassistenciais, considerando questões afetas ao padrão de financiamento, ao tipo, volume, localização e qualidade das ofertas e das respectivas condições de acesso.					
	1001	Recursos Ordinários			5.500	0
	3190.00	Aplicações Diretas			2.000	0
000751	3190.04	99	Contratação por Tempo Determinado	Seguridade	500	0
000752	3190.11	99	Vencimentos e Vantagens Fixas - Pessoal Civil	Seguridade	500	0
000753	3190.13	99	Obrigações Patronais	Seguridade	500	0
000754	3190.16	99	Outras Despesas Variáveis - Pessoal Civil	Seguridade	500	0
	3390.00	Aplicações Diretas			3.000	0
000755	3390.14	99	Diárias - Civil	Seguridade	500	0
000756	3390.30	99	Material de Consumo	Seguridade	500	0
000757	3390.36	99	Outros Serviços de Terceiros - Pessoa Física	Seguridade	500	0
000758	3390.39	99	Outros Serviços de Terceiros - Pessoa Jurídica	Seguridade	500	0
000759	3390.47	99	Obrigações Tributárias e Contributivas	Seguridade	500	0
000760	3390.93	99	Indenizações e Restituições	Seguridade	500	0
	4490.00	Aplicações Diretas			500	0
000761	4490.52	99	Equipamentos e Material Permanente	Seguridade	500	0
	1311	Transferência de Recursos do Fundo Nacional de Assistência Social - FNAS			3.500	0
	3390.00	Aplicações Diretas			3.000	0
000762	3390.14	99	Diárias - Civil	Seguridade	500	0
000763	3390.30	99	Material de Consumo	Seguridade	500	0
000764	3390.36	99	Outros Serviços de Terceiros - Pessoa Física	Seguridade	500	0
000765	3390.39	99	Outros Serviços de Terceiros - Pessoa Jurídica	Seguridade	500	0
000766	3390.47	99	Obrigações Tributárias e Contributivas	Seguridade	500	0
000767	3390.93	99	Indenizações e Restituições	Seguridade	500	0
	4490.00	Aplicações Diretas			500	0

Classificação Institucional Funcional Programática		Fonte de Recurso/Modalidade de Aplicação/Elemento de Despesa		Esfera	Dotação Orçamentária	%	
02.070	Fundo Municipal de Assistência Social				968.000	4	
000768	4490.52	99	Equipamentos e Material Permanente	Seguridade	500	0	
	Pessoal e Encargos Sociais	Juros e Encargos da Dívida	Outras Despesas Correntes	Investimentos	Inversões Financeiras	Amortização da Dívida	Reserva de Contigência
Fiscal:						0	0
Seguridade:	253.500		355.500	359.000		968.000	4
Total:	253.500		355.500	359.000		968.000	4

Classificação Institucional Funcional Programática		Esfera	Dotação Orçamentária	%
Fonte de Recurso/Modalidade de Aplicação/Elemento de Despesa				
02.080	Secretaria de Desenvolvimento Humano		4.019.569	18
04 122 1004	1014 Ampliação e Reforma do Prédio da Prefeitura Municipal		50.000	0
	Objetivo: Ampliar e reformar o prédio da Prefeitura Municipal			
	1001 Recursos Ordinários		50.000	0
	4490.00 Aplicações Diretas		50.000	0
000613	4490.51 99 Obras e Instalações	Fiscal	50.000	0
15 452 1004	1015 Ampliação e Construção de Cemitério no Município		10.000	0
	Objetivo: Ampliar e construir cemitério no município			
	1001 Recursos Ordinários		10.000	0
	4490.00 Aplicações Diretas		10.000	0
000614	4490.51 99 Obras e Instalações	Fiscal	10.000	0
27 813 1004	1016 Construção, Reforma e/ou Ampliação de Praças Públicas		505.000	2
	Objetivo: Construir, reformar e/ou ampliar as praças públicas			
	1001 Recursos Ordinários		5.000	0
	4490.00 Aplicações Diretas		5.000	0
000616	4490.51 99 Obras e Instalações	Fiscal	5.000	0
	1510 Outras Transferências de Convênios ou Contratos de Repasse da União		500.000	2
	4490.00 Aplicações Diretas		500.000	2
000617	4490.51 99 Obras e Instalações	Fiscal	500.000	2
20 606 1004	1020 Aquisição de Trator, Caminhão Pipa, Máquinas e Implementos Agrícolas		301.000	1
	Objetivo: Adquirir veículos, máquinas e implementos agrícolas de forma a suprir a falta de água e desenvolver a agricultura no município.			
	1001 Recursos Ordinários		1.000	0
	4490.00 Aplicações Diretas		1.000	0
000623	4490.52 99 Equipamentos e Material Permanente	Fiscal	1.000	0
	1510 Outras Transferências de Convênios ou Contratos de Repasse da União		300.000	1
	4490.00 Aplicações Diretas		300.000	1
000624	4490.52 99 Equipamentos e Material Permanente	Fiscal	300.000	1
15 452 1004	1021 Construção, Reforma e/ou Adequação do Mercado Público		151.500	1
	Objetivo: Construir, reformar e/ou adequar o mercado público municipal, conforme demanda do orçamento participativo.			
	1001 Recursos Ordinários		1.500	0
	4490.00 Aplicações Diretas		1.500	0
000625	4490.51 99 Obras e Instalações	Fiscal	1.500	0
	1510 Outras Transferências de Convênios ou Contratos de Repasse da União		150.000	1
	4490.00 Aplicações Diretas		150.000	1
000626	4490.51 99 Obras e Instalações	Fiscal	150.000	1
15 451 1004	1022 Implantação de Infra-estrutura Urbana		751.669	3
	Objetivo: Desenvolver a infra-estrutura turística no município através de pavimentação, construção de praças, desenvolvimento de centros de artesanato, pavimentação de acesso ao pico do Jabre, recapeamento asfáltico e outros, de forma a aumentar o número de visitantes no município.			
	1001 Recursos Ordinários		3.000	0
	4490.00 Aplicações Diretas		3.000	0
000627	4490.51 99 Obras e Instalações	Fiscal	3.000	0
	1510 Outras Transferências de Convênios ou Contratos de Repasse da União		748.669	3
	4490.00 Aplicações Diretas		748.669	3
000628	4490.51 99 Obras e Instalações	Fiscal	748.669	3
20 606 1004	1023 Construção e Implantação de um Banco de Sementes e de um Centro de Atividades Múltiplas		158.000	1
	Objetivo: Construção de um Banco Mãe de Sementes da Paixão e de um Centro de Atividades Múltiplas para			

Classificação Institucional Funcional Programática						Dotação	%
Fonte de Recurso/Modalidade de Aplicação/Elemento de Despesa						Orçamentária	
02.080	Secretaria de Desenvolvimento Humano					4.019.569	18
	Agricultura Familiar, e aquisição de máquinas, equipamentos, móveis, utensílios e veículos visando o fortalecimento da capacidade produtiva da Agricultura Familiar, junto ao território semi-árido e do desenvolvimento integrado e solidário						
	1001	Recursos Ordinários				8.000	0
	4490.00	Aplicações Diretas				8.000	0
000629	4490.51	99	Obras e Instalações	Fiscal	5.000	0	
000891	4490.52	99	Equipamentos e Material Permanente	Fiscal	3.000	0	
	1510	Outras Transferências de Convênios ou Contratos de Repasse da União				150.000	1
	4490.00	Aplicações Diretas				150.000	1
000630	4490.51	99	Obras e Instalações	Fiscal	100.000	0	
000631	4490.52	99	Equipamentos e Material Permanente	Fiscal	50.000	0	
15	452	1004	1024 Construção de Matadouro Público		301.000	1	
	Objetivo: Construir Matadouro Público						
	1001	Recursos Ordinários				1.000	0
	4490.00	Aplicações Diretas				1.000	0
000174	4490.51	99	Obras e Instalações	Fiscal	1.000	0	
	1510	Outras Transferências de Convênios ou Contratos de Repasse da União				300.000	1
	4490.00	Aplicações Diretas				300.000	1
000175	4490.51	99	Obras e Instalações	Fiscal	300.000	1	
15	452	2001	2059 Manutenção das Atividades de Obras e Urbanismo		652.400	3	
	Objetivo: Manter as atividades de obras e urbanismo, inclusive manutenção da iluminação pública e outros.						
	1001	Recursos Ordinários				652.400	3
	3190.00	Aplicações Diretas				2.500	0
000634	3190.04	99	Contratação por Tempo Determinado	Fiscal	500	0	
000635	3190.11	99	Vencimentos e Vantagens Fixas - Pessoal Civil	Fiscal	500	0	
000636	3190.13	99	Obrigações Patronais	Fiscal	500	0	
000637	3190.16	99	Outras Despesas Variáveis - Pessoal Civil	Fiscal	500	0	
000638	3190.92	99	Despesas de Exercícios Anteriores	Fiscal	500	0	
	3350.00	Transferências a Instituições Privadas sem Fins Lucrativos				500	0
000639	3350.41	99	Contribuições	Fiscal	500	0	
	3390.00	Aplicações Diretas				637.400	3
000640	3390.14	99	Diárias - Civil	Fiscal	500	0	
000641	3390.30	99	Material de Consumo	Fiscal	80.000	0	
000642	3390.33	99	Passagens e Despesas com Locomoção	Fiscal	500	0	
000643	3390.36	99	Outros Serviços de Terceiros - Pessoa Física	Fiscal	530.000	2	
000644	3390.39	99	Outros Serviços de Terceiros - Pessoa Jurídica	Fiscal	12.000	0	
000893	3390.40	99	Serviços de Tecnologia de Informação e Comunicação - Pessoa Jurídica	Fiscal	500	0	
000645	3390.47	99	Obrigações Tributárias e Contributivas	Fiscal	500	0	
000646	3390.92	99	Despesas de Exercícios Anteriores	Fiscal	10.000	0	
000647	3390.93	99	Indenizações e Restituições	Fiscal	3.400	0	
	4490.00	Aplicações Diretas				11.500	0
000894	4490.30	99	Material de Consumo	Fiscal	500	0	
000895	4490.39	99	Outros Serviços de Terceiros - Pessoa Jurídica	Fiscal	500	0	
000648	4490.52	99	Equipamentos e Material Permanente	Fiscal	10.000	0	
000896	4490.61	99	Aquisição de Imóveis	Fiscal	500	0	
	4590.00	Aplicações Diretas				500	0
000897	4590.61	99	Aquisição de Imóveis	Fiscal	500	0	
04	122	2001	2060 Manutenção das Atividades da Secretaria de Desenvolvimento Humano		907.000	4	
	Objetivo: Manter as atividades da Secretaria de Desenvolvimento Humano						
	1001	Recursos Ordinários				905.000	4
	3190.00	Aplicações Diretas				482.000	2
000649	3190.04	99	Contratação por Tempo Determinado	Fiscal	500	0	

Classificação Institucional Funcional Programática				Dotação	
Fonte de Recurso/Modalidade de Aplicação/Elemento de Despesa			Esfera	Orçamentária	%
02.080	Secretaria de Desenvolvimento Humano			4.019.569	18
000650	3190.11 99	Vencimentos e Vantagens Fixas - Pessoal Civil	Fiscal	480.000	2
000651	3190.13 99	Obrigações Patronais	Fiscal	500	0
000652	3190.16 99	Outras Despesas Variáveis - Pessoal Civil	Fiscal	500	0
000653	3190.92 99	Despesas de Exercícios Anteriores	Fiscal	500	0
	3390.00	Aplicações Diretas		419.000	2
000654	3390.14 99	Diárias - Civil	Fiscal	2.000	0
000655	3390.30 99	Material de Consumo	Fiscal	80.000	0
000656	3390.35 99	Serviços de Consultoria	Fiscal	500	0
000657	3390.36 99	Outros Serviços de Terceiros - Pessoa Física	Fiscal	280.000	1
000658	3390.39 99	Outros Serviços de Terceiros - Pessoa Jurídica	Fiscal	29.500	0
000902	3390.40 99	Serviços de Tecnologia de Informação e Comunicação - Pessoa Jurídica	Fiscal	500	0
000660	3390.47 99	Obrigações Tributárias e Contributivas	Fiscal	15.000	0
000661	3390.92 99	Despesas de Exercícios Anteriores	Fiscal	10.000	0
000662	3390.93 99	Indenizações e Restituições	Fiscal	1.500	0
	4490.00	Aplicações Diretas		3.500	0
000664	4490.51 99	Obras e Instalações	Fiscal	500	0
000665	4490.52 99	Equipamentos e Material Permanente	Fiscal	2.000	0
000905	4490.61 99	Aquisição de Imóveis	Fiscal	500	0
000666	4490.92 99	Despesas de Exercícios Anteriores	Fiscal	500	0
	4590.00	Aplicações Diretas		500	0
000906	4590.61 99	Aquisição de Imóveis	Fiscal	500	0
	1510	Outras Transferências de Convênios ou Contratos de Repasse da União		2.000	0
	3390.00	Aplicações Diretas		2.000	0
000663	3390.93 99	Indenizações e Restituições	Fiscal	2.000	0
20 606 1004	2061 Apoio ao Pequeno Produtor Rural			12.000	0
	Objetivo:	Incentivar o Pequeno Produtor Rural oferecendo horas de trator, distribuição de sementes, mudas de fruteiras, ferramentas agrícolas, apoio a retomada do agave, como também apoiar e capacitar os fruticultores, agricultores e outras culturas e vacinações no combate as pragas, conforme demanda do orçamento participativo.			
	1001	Recursos Ordinários		12.000	0
	3390.00	Aplicações Diretas		12.000	0
000667	3390.30 99	Material de Consumo	Fiscal	6.000	0
000668	3390.36 99	Outros Serviços de Terceiros - Pessoa Física	Fiscal	5.000	0
000669	3390.39 99	Outros Serviços de Terceiros - Pessoa Jurídica	Fiscal	1.000	0
20 606 1004	2062 Contribuição ao Fundo Seguro Safra			25.000	0
	Objetivo:	Contribuir ao Fundo Seguro Safra.			
	1001	Recursos Ordinários		25.000	0
	3350.00	Transferências a Instituições Privadas sem Fins Lucrativos		25.000	0
000670	3350.41 99	Contribuições	Fiscal	25.000	0
26 782 1004	2063 Manutenção dos Serviços de Estradas Vicinais			195.000	1
	Objetivo:	Manter as estradas vicinais, do ponto de vista econômico, são responsáveis pelo escoamento da produção agrícola e o conseqüente abastecimento das zonas urbanas. Também, são através delas que os insumos agrícolas necessários a produção chegam às propriedades rurais.			
	1001	Recursos Ordinários		5.500	0
	3390.00	Aplicações Diretas		5.500	0
000671	3390.30 99	Material de Consumo	Fiscal	500	0
000674	3390.36 99	Outros Serviços de Terceiros - Pessoa Física	Fiscal	2.000	0
000677	3390.39 99	Outros Serviços de Terceiros - Pessoa Jurídica	Fiscal	3.000	0
	1510	Outras Transferências de Convênios ou Contratos de Repasse da União		180.000	1
	3390.00	Aplicações Diretas		180.000	1
000673	3390.30 99	Material de Consumo	Fiscal	30.000	0
000676	3390.36 99	Outros Serviços de Terceiros - Pessoa Física	Fiscal	50.000	0

Classificação Institucional Funcional Programática		Esfera	Dotação Orçamentária	%					
Fonte de Recurso/Modalidade de Aplicação/Elemento de Despesa									
02.080	Secretaria de Desenvolvimento Humano		4.019.569	18					
000679	3390.39 99 Outros Serviços de Terceiros - Pessoa Jurídica	Fiscal	100.000	0					
	1610 Contribuição de Intervenção no Domínio Econômico - CIDE		9.500	0					
	3390.00 Aplicações Diretas		9.500	0					
000672	3390.30 99 Material de Consumo	Fiscal	2.000	0					
000675	3390.36 99 Outros Serviços de Terceiros - Pessoa Física	Fiscal	5.000	0					
000678	3390.39 99 Outros Serviços de Terceiros - Pessoa Jurídica	Fiscal	2.500	0					
	Pessoal e Encargos Sociais	Juros e Encargos da Dívida	Outras Despesas Correntes	Investimentos	Inversões Financeiras	Amortização da Dívida	Reserva de Contingência		
Fiscal:	484.500		1.290.900	2.243.169	1.000			4.019.569	18
Seguridade:								0	0
Total:	484.500		1.290.900	2.243.169	1.000			4.019.569	18

Classificação Institucional Funcional Programática				Esfera	Dotação Orçamentária	%
Fonte de Recurso/Modalidade de Aplicação/Elemento de Despesa						
02.090	Secretaria de Meio Ambiente, Esporte, Cultura e Turismo				848.450	4
23	695	1004	1025 Construção de Portais		151.500	1
			Objetivo: Construir portal turístico no município.			
			1001 Recursos Ordinários		1.500	0
			4490.00 Aplicações Diretas		1.500	0
000680	4490.51	99	Obras e Instalações	Fiscal	1.500	0
			1510 Outras Transferências de Convênios ou Contratos de Repasse da União		150.000	1
			4490.00 Aplicações Diretas		150.000	1
000681	4490.51	99	Obras e Instalações	Fiscal	150.000	1
27	813	1004	1027 Implantação, Ampliação ou Melhoria de Obras de Infra-Estrutura Esportiva		443.250	2
			Objetivo: Construir e/ou reformar quadras de esportes, campos de futebol, ginásio de esportes, quadra poliesportiva, pista de atletismo, praças, com a finalidade de colaborar para a inclusão social, bem estar físico, promoção da saúde e do desenvolvimento intelectual de crianças e adolescentes.			
			1001 Recursos Ordinários		4.000	0
			4490.00 Aplicações Diretas		4.000	0
000909	4490.51	99	Obras e Instalações	Fiscal	4.000	0
			1510 Outras Transferências de Convênios ou Contratos de Repasse da União		439.250	2
			4490.00 Aplicações Diretas		439.250	2
000910	4490.51	99	Obras e Instalações	Fiscal	439.250	2
23	695	1004	2064 Promoção e Eventos Sociais, Culturais, Artísticos, Musicais e Esportivo		95.500	0
			Objetivo: Promover os principais eventos sociais e culturais do município, bem como, festas juninas, carnaval e outras festividades regionais, como também incentivar talentos culturais e artístico, visando valorizar artistas da terra.			
			1001 Recursos Ordinários		95.500	0
			3350.00 Transferências a Instituições Privadas sem Fins Lucrativos		8.000	0
000688	3350.41	99	Contribuições	Fiscal	8.000	0
			3390.00 Aplicações Diretas		87.500	0
000689	3390.30	99	Material de Consumo	Fiscal	1.500	0
000690	3390.31	99	Premiações Culturais, Artísticas, Científicas, Desportivas e Outras (6)(I)	Fiscal	500	0
000691	3390.32	99	Material, Bem ou Serviço para Distribuição Gratuita	Fiscal	500	0
000692	3390.36	99	Outros Serviços de Terceiros - Pessoa Física	Fiscal	25.000	0
000693	3390.39	99	Outros Serviços de Terceiros - Pessoa Jurídica	Fiscal	60.000	0
23	695	1004	2065 Manutenção do Parque do Pico do Jabre		6.000	0
			Objetivo: Manter o parque do Pico do Jabre			
			1001 Recursos Ordinários		6.000	0
			3390.00 Aplicações Diretas		6.000	0
000694	3390.30	99	Material de Consumo	Fiscal	1.000	0
000695	3390.36	99	Outros Serviços de Terceiros - Pessoa Física	Fiscal	3.000	0
000696	3390.39	99	Outros Serviços de Terceiros - Pessoa Jurídica	Fiscal	2.000	0
18	541	2001	2066 Manutenção das Atividades da Secretaria de Meio Ambiente, Esporte, Cultura e Turismo		152.200	1
			Objetivo: Manter as atividades da secretaria de meio ambiente, esporte, cultura e turismo.			
			1001 Recursos Ordinários		151.200	1
			3190.00 Aplicações Diretas		116.500	1
000697	3190.04	99	Contratação por Tempo Determinado	Fiscal	500	0
000698	3190.11	99	Vencimentos e Vantagens Fixas - Pessoal Civil	Fiscal	115.000	1
000699	3190.13	99	Obrigações Patronais	Fiscal	500	0
000700	3190.92	99	Despesas de Exercícios Anteriores	Fiscal	500	0
			3390.00 Aplicações Diretas		28.200	0
000701	3390.14	99	Diárias - Civil	Fiscal	1.000	0
000702	3390.30	99	Material de Consumo	Fiscal	12.000	0
000703	3390.36	99	Outros Serviços de Terceiros - Pessoa Física	Fiscal	10.000	0

Classificação Institucional Funcional Programática		Esfera	Dotação Orçamentária	%					
Fonte de Recurso/Modalidade de Aplicação/Elemento de Despesa									
02.090	Secretaria de Meio Ambiente, Esporte, Cultura e Turismo		848.450	4					
000704	3390.39 99 Outros Serviços de Terceiros - Pessoa Jurídica	Fiscal	3.200	0					
000912	3390.40 99 Serviços de Tecnologia de Informação e Comunicação - Pessoa Jurídica	Fiscal	500	0					
000705	3390.47 99 Obrigações Tributárias e Contributivas	Fiscal	500	0					
000706	3390.92 99 Despesas de Exercícios Anteriores	Fiscal	500	0					
000707	3390.93 99 Indenizações e Restituições	Fiscal	500	0					
	4490.00 Aplicações Diretas		6.500	0					
000708	4490.51 99 Obras e Instalações	Fiscal	2.500	0					
000709	4490.52 99 Equipamentos e Material Permanente	Fiscal	3.000	0					
000916	4490.61 99 Aquisição de Imóveis	Fiscal	500	0					
000710	4490.92 99 Despesas de Exercícios Anteriores	Fiscal	500	0					
	1510 Outras Transferências de Convênios ou Contratos de Repasse da União		1.000	0					
	3390.00 Aplicações Diretas		1.000	0					
000913	3390.93 99 Indenizações e Restituições	Fiscal	1.000	0					
	Pessoal e Encargos Sociais	Juros e Encargos da Dívida	Outras Despesas Correntes	Investimentos	Inversões Financeiras	Amortização da Dívida	Reserva de Contingência		
Fiscal:	116.500		130.700	601.250				848.450	4
Seguridade:								0	0
Total:	116.500		130.700	601.250				848.450	4

Classificação Institucional Funcional Programática							Dotação		
Fonte de Recurso/Modalidade de Aplicação/Elemento de Despesa							Orçamentária	%	
09.999	Reserva de Contingência						165.000	1	
99	999	2001	9001 Reserva de Contingência				165.000	1	
			Objetivo: Reserva de Contingência						
			1001 Recursos Ordinários				165.000	1	
			9990.00 Reserva de Contingência				165.000	1	
000711	9990.99	99	Reserva de Contingência				Fiscal	165.000	1
	Pessoal e Encargos Sociais	Juros e Encargos da Dívida	Outras Despesas Correntes	Investimentos	Inversões Financeiras	Amortização da Dívida	Reserva de Contingência		
Fiscal:							165.000	1	
Seguridade:							0	0	
Total:							165.000	1	
	Pessoal e Encargos Sociais	Juros e Encargos da Dívida	Outras Despesas Correntes	Investimentos	Inversões Financeiras	Amortização da Dívida	Reserva de Contingência		
GERAL									
Fiscal:	7.948.314	1.000	4.933.446	3.099.919	1.500	182.000	165.000	16.331.179	72
Seguridade:	2.636.500		2.166.666	1.682.155				6.485.321	28
Total:	10.584.814	1.000	7.100.112	4.782.074	1.500	182.000	165.000	22.816.500	100
Intra-Orçamen.:								0	0


CLAIR LEIRÃO-MARTINS
 Contadora Geral
 CPF-477.984.084-87
 CRC-PB 4.395/O-7

Augusto Marcio Gomes da Gama
 Sec. de Adm. e Finanças
 CPF - 020.284.014-00


 José Pereira Freitas da Silva
 Prefeito

Classificação Institucional Funcional Programática							Dotação	%																														
Natureza de Despesa/Modalidade de Aplicação/Elemento de Despesa/Fonte de Recurso							Orçamentária																															
01.010	Câmara Municipal						864.114	4																														
01 031 2001	1001 Reforma e Ampliação do Prédio da Câmara Municipal						10.000	0																														
	Objetivo: Dar condições de melhores instalações e funcionamento da Câmara Municipal.																																					
	4400.00 INVESTIMENTOS						10.000	0																														
	4490.00 Aplicações Diretas						10.000	0																														
000001	4490.51	99	1001	Obras e Instalações		Fiscal	10.000	0																														
01 031 2001	2001 Manutenção das Atividades da Câmara Municipal						732.974	3																														
	Objetivo: Manter as ações desenvolvidas pela Câmara Municipal.																																					
	3100.00 PESSOAL E ENCARGOS SOCIAIS						604.874	3																														
	3190.00 Aplicações Diretas						604.874	3																														
000002	3190.04	99	1001	Contratação por Tempo Determinado		Fiscal	1.000	0																														
000003	3190.11	99	1001	Vencimentos e Vantagens Fixas - Pessoal Civil		Fiscal	603.874	3																														
	3300.00 OUTRAS DESPESAS CORRENTES						126.100	1																														
	3390.00 Aplicações Diretas						126.100	1																														
000004	3390.14	99	1001	Diárias - Civil		Fiscal	500	0																														
000005	3390.30	99	1001	Material de Consumo		Fiscal	13.000	0																														
000006	3390.33	99	1001	Passagens e Despesas com Locomoção		Fiscal	500	0																														
000007	3390.35	99	1001	Serviços de Consultoria		Fiscal	86.000	0																														
000008	3390.36	99	1001	Outros Serviços de Terceiros - Pessoa Física		Fiscal	7.000	0																														
000009	3390.39	99	1001	Outros Serviços de Terceiros - Pessoa Jurídica		Fiscal	8.000	0																														
000180	3390.40	99	1001	Serviços de Tecnologia de Informação e Comunicação - Pessoa Jurídica		Fiscal	11.000	0																														
000010	3390.92	99	1001	Despesas de Exercícios Anteriores		Fiscal	100	0																														
	4400.00 INVESTIMENTOS						2.000	0																														
	4490.00 Aplicações Diretas						2.000	0																														
000011	4490.52	99	1001	Equipamentos e Material Permanente		Fiscal	2.000	0																														
01 271 2001	2002 Contribuições Previdenciárias Parte Patronal da Câmara Municipal						121.140	1																														
	Objetivo: Manutenção do repasse previdenciário da parte patronal do Poder Legislativo Municipal.																																					
	3100.00 PESSOAL E ENCARGOS SOCIAIS						121.140	1																														
	3190.00 Aplicações Diretas						121.140	1																														
000012	3190.13	99	1001	Obrigações Patronais		Fiscal	121.140	1																														
<table border="1"> <thead> <tr> <th></th> <th>Pessoal e Encargos Sociais</th> <th>Juros e Encargos da Dívida</th> <th>Outras Despesas Correntes</th> <th>Investimentos</th> <th>Inversões Financeiras</th> <th>Amortização da Dívida</th> <th>Reserva de Contigência</th> </tr> </thead> <tbody> <tr> <td>Fiscal:</td> <td>726.014</td> <td></td> <td>126.100</td> <td>12.000</td> <td></td> <td></td> <td></td> </tr> <tr> <td>Seguridade:</td> <td></td> <td></td> <td></td> <td></td> <td></td> <td></td> <td>0</td> </tr> <tr> <td>Total:</td> <td>726.014</td> <td></td> <td>126.100</td> <td>12.000</td> <td></td> <td></td> <td>0</td> </tr> </tbody> </table>								Pessoal e Encargos Sociais	Juros e Encargos da Dívida	Outras Despesas Correntes	Investimentos	Inversões Financeiras	Amortização da Dívida	Reserva de Contigência	Fiscal:	726.014		126.100	12.000				Seguridade:							0	Total:	726.014		126.100	12.000			0
	Pessoal e Encargos Sociais	Juros e Encargos da Dívida	Outras Despesas Correntes	Investimentos	Inversões Financeiras	Amortização da Dívida	Reserva de Contigência																															
Fiscal:	726.014		126.100	12.000																																		
Seguridade:							0																															
Total:	726.014		126.100	12.000			0																															

Classificação Institucional Funcional Programática						Dotação	%
Natureza de Despesa/Modalidade de Aplicação/Elemento de Despesa/Fonte de Recurso						Orçamentária	
02.010	Gabinete do Prefeito					934.000	4
04 122 2001 2003	Manutenção das Atividades do Gabinete do Prefeito					745.000	3
	Objetivo: Manter as atividades do Gabinete do Prefeito, bem como as atividades da junta de serviço militar						
	3100.00 PESSOAL E ENCARGOS SOCIAIS					511.000	2
	3190.00 Aplicações Diretas					511.000	2
000013	3190.11	99	1001	Vencimentos e Vantagens Fixas - Pessoal Civil	Fiscal	500.000	2
000014	3190.13	99	1001	Obrigações Patronais	Fiscal	10.000	0
000015	3190.16	99	1001	Outras Despesas Variáveis - Pessoal Civil	Fiscal	500	0
000016	3190.92	99	1001	Despesas de Exercícios Anteriores	Fiscal	500	0
	3300.00 OUTRAS DESPESAS CORRENTES					231.500	1
	3350.00 Transferências a Instituições Privadas sem Fins Lucrativos					1.000	0
000017	3350.41	99	1001	Contribuições	Fiscal	500	0
000018	3350.43	99	1001	Subvenções Sociais	Fiscal	500	0
	3390.00 Aplicações Diretas					230.500	1
000019	3390.14	99	1001	Diárias - Civil	Fiscal	5.000	0
000020	3390.30	99	1001	Material de Consumo	Fiscal	20.000	0
000021	3390.31	99	1001	Premiações Culturais, Artísticas, Científicas, Desportivas e Outras (6)(I)	Fiscal	500	0
000022	3390.32	99	1001	Material, Bem ou Serviço para Distribuição Gratuita	Fiscal	1.500	0
000023	3390.33	99	1001	Passagens e Despesas com Locomoção	Fiscal	500	0
000024	3390.35	99	1001	Serviços de Consultoria	Fiscal	80.000	0
000025	3390.36	99	1001	Outros Serviços de Terceiros - Pessoa Física	Fiscal	15.000	0
000026	3390.39	99	1001	Outros Serviços de Terceiros - Pessoa Jurídica	Fiscal	100.000	0
000877	3390.40	99	1001	Serviços de Tecnologia de Informação e Comunicação - Pessoa Jurídica	Fiscal	500	0
000027	3390.47	99	1001	Obrigações Tributárias e Contributivas	Fiscal	500	0
000028	3390.92	99	1001	Despesas de Exercícios Anteriores	Fiscal	2.000	0
000029	3390.93	99	1001	Indenizações e Restituições	Fiscal	5.000	0
	4400.00 INVESTIMENTOS					2.500	0
	4490.00 Aplicações Diretas					2.500	0
000030	4490.52	99	1001	Equipamentos e Material Permanente	Fiscal	2.500	0
02 061 2001 2004	Manutenção das Atividades de Assessoria Jurídica					150.000	1
	Objetivo: Manter as atividades de Assessoria Jurídica						
	3300.00 OUTRAS DESPESAS CORRENTES					150.000	1
	3390.00 Aplicações Diretas					150.000	1
000031	3390.35	99	1001	Serviços de Consultoria	Fiscal	150.000	1
04 122 2001 2005	Contribuição às Entidades Municipalistas					15.000	0
	Objetivo: Contribuir para a FAMUP e Outros						
	3300.00 OUTRAS DESPESAS CORRENTES					15.000	0
	3350.00 Transferências a Instituições Privadas sem Fins Lucrativos					15.000	0
000032	3350.41	99	1001	Contribuições	Fiscal	15.000	0
04 130 2001 2006	Subvenção Social à Ação Evangélica					12.000	0
	Objetivo: Conceder subvenção social à Ação Evangélica, entidade sem fim lucrativo.						
	3300.00 OUTRAS DESPESAS CORRENTES					12.000	0
	3350.00 Transferências a Instituições Privadas sem Fins Lucrativos					12.000	0
000033	3350.43	99	1001	Subvenções Sociais	Fiscal	12.000	0
04 130 2001 2069	Subvenção Social a Fazenda da Esperança					12.000	0
	Objetivo: Conceder subvenção a Fazenda da Esperança, entidade sem fins lucrativos cujo objetivo é prestar serviço sócio assistenciais de proteção social básica e de proteção social especial a pessoas em situação de exclusão e de risco social (dependentes químicos e alcoólatras, famílias em situação de risco decorrente da pobreza ou violação de seus direitos) ou qualquer outro grupo em situação de vulnerabilidade e risco social; buscando ser uma resposta aos problemas sociais e contribuindo para que se realize a fraternidade entre os homens, e os mesmos voltem ao convívio da sociedade.						

Classificação Institucional Funcional Programática							Dotação	%
Natureza de Despesa/Modalidade de Aplicação/Elemento de Despesa/Fonte de Recurso							Orçamentária	
02.010	Gabinete do Prefeito						934.000	4
	3300.00	OUTRAS DESPESAS CORRENTES					12.000	0
	3350.00	Transferências a Instituições Privadas sem Fins Lucrativos					12.000	0
000119	3350.43	99	1001	Subvenções Sociais		Fiscal	12.000	0
	Pessoal e Encargos Sociais	Juros e Encargos da Dívida	Outras Despesas Correntes	Investimentos	Inversões Financeiras	Amortização da Dívida	Reserva de Contingência	
Fiscal:	511.000		420.500	2.500			934.000	4
Seguridade:							0	0
Total:	511.000		420.500	2.500			934.000	4

Classificação Institucional Funcional Programática						Dotação	%
Natureza de Despesa/Modalidade de Aplicação/Elemento de Despesa/Fonte de Recurso						Orçamentária	
02.020	Secretaria de Administração e Finanças					2.650.006	12
28 846 0001	0001 Encargos com a Previdência (INSS)					160.500	1
	Objetivo: Recolher os encargos da dívida do INSS						
	3200.00 JUROS E ENCARGOS DA DÍVIDA					500	0
	3290.00 Aplicações Diretas					500	0
000034	3290.22	99	1001	Outros Encargos sobre a Dívida por Contrato		Fiscal	500 0
	4600.00 AMORTIZAÇÃO DA DÍVIDA					160.000	1
	4690.00 Aplicações Diretas					160.000	1
000035	4690.71	99	1001	Principal da Dívida Contratual Resgatado		Fiscal	160.000 1
28 846 0001	0002 Contribuição ao PASEP					293.000	1
	Objetivo: Contribuir para o PASEP						
	3200.00 JUROS E ENCARGOS DA DÍVIDA					500	0
	3290.00 Aplicações Diretas					500	0
000036	3290.22	99	1001	Outros Encargos sobre a Dívida por Contrato		Fiscal	500 0
	3300.00 OUTRAS DESPESAS CORRENTES					280.500	1
	3390.00 Aplicações Diretas					280.500	1
000037	3390.47	99	1001	Obrigações Tributárias e Contributivas		Fiscal	280.000 1
000038	3390.47	99	1610	Obrigações Tributárias e Contributivas		Fiscal	500 0
	4600.00 AMORTIZAÇÃO DA DÍVIDA					12.000	0
	4690.00 Aplicações Diretas					12.000	0
000039	4690.71	99	1001	Principal da Dívida Contratual Resgatado		Fiscal	12.000 0
28 846 0001	0003 Pagamento de Ações Judiciais					65.000	0
	Objetivo: Garantir o pagamento de ações judiciais, precatórios e requisição de pequenos valores.						
	3100.00 PESSOAL E ENCARGOS SOCIAIS					50.000	0
	3190.00 Aplicações Diretas					50.000	0
000040	3190.91	99	1001	Sentenças Judiciais		Fiscal	50.000 0
	3300.00 OUTRAS DESPESAS CORRENTES					5.000	0
	3390.00 Aplicações Diretas					5.000	0
000041	3390.91	99	1001	Sentenças Judiciais		Fiscal	5.000 0
	4600.00 AMORTIZAÇÃO DA DÍVIDA					10.000	0
	4690.00 Aplicações Diretas					10.000	0
000042	4690.91	99	1001	Sentenças Judiciais		Fiscal	10.000 0
04 123 2001	2007 Manutenção das Atividades da Administração e Finanças					2.131.506	9
	Objetivo: Manter as atividades da administração e das finanças						
	3100.00 PESSOAL E ENCARGOS SOCIAIS					1.131.000	5
	3190.00 Aplicações Diretas					1.131.000	5
000043	3190.04	99	1001	Contratação por Tempo Determinado		Fiscal	10.000 0
000044	3190.11	99	1001	Vencimentos e Vantagens Fixas - Pessoal Civil		Fiscal	600.000 3
000045	3190.13	99	1001	Obrigações Patronais		Fiscal	520.000 2
000046	3190.16	99	1001	Outras Despesas Variáveis - Pessoal Civil		Fiscal	500 0
000047	3190.92	99	1001	Despesas de Exercícios Anteriores		Fiscal	500 0
	3300.00 OUTRAS DESPESAS CORRENTES					974.006	4
	3350.00 Transferências a Instituições Privadas sem Fins Lucrativos					500	0
000048	3350.41	99	1001	Contribuições		Fiscal	500 0
	3390.00 Aplicações Diretas					973.506	4
000049	3390.04	99	1001	Contratação por Tempo Determinado		Fiscal	500 0
000050	3390.14	99	1001	Diárias - Civil		Fiscal	2.000 0
000051	3390.30	99	1001	Material de Consumo		Fiscal	284.000 1
000052	3390.31	99	1001	Premiações Culturais, Artísticas, Científicas, Desportivas e Outras (6)(I)		Fiscal	500 0
000053	3390.33	99	1001	Passagens e Despesas com Locomoção		Fiscal	500 0
000054	3390.35	99	1001	Serviços de Consultoria		Fiscal	159.206 1

Classificação Institucional Funcional Programática								Dotação	%
Natureza de Despesa/Modalidade de Aplicação/Elemento de Despesa/Fonte de Recurso								Orçamentária	
02.020	Secretaria de Administração e Finanças							2.650.006	12
000055	3390.36	99	1001	Outros Serviços de Terceiros - Pessoa Física			Fiscal	201.800	1
000056	3390.39	99	1001	Outros Serviços de Terceiros - Pessoa Jurídica			Fiscal	240.000	1
000883	3390.40	99	1001	Serviços de Tecnologia de Informação e Comunicação - Pessoa Jurídica			Fiscal	70.000	0
000057	3390.47	99	1001	Obrigações Tributárias e Contributivas			Fiscal	500	0
000058	3390.92	99	1001	Despesas de Exercícios Anteriores			Fiscal	2.500	0
000059	3390.93	99	1001	Indenizações e Restituições			Fiscal	12.000	0
	4400.00			INVESTIMENTOS				26.000	0
	4490.00			Aplicações Diretas				26.000	0
000060	4490.51	99	1001	Obras e Instalações			Fiscal	5.000	0
000061	4490.52	99	1001	Equipamentos e Material Permanente			Fiscal	20.000	0
000886	4490.61	99	1001	Aquisição de Imóveis			Fiscal	500	0
000062	4490.92	99	1001	Despesas de Exercícios Anteriores			Fiscal	500	0
	4500.00			INVERSÕES FINANCEIRAS				500	0
	4590.00			Aplicações Diretas				500	0
000887	4590.61	99	1001	Aquisição de Imóveis			Fiscal	500	0
	Pessoal e Encargos Sociais	Juros e Encargos da Dívida	Outras Despesas Correntes	Investimentos	Inversões Financeiras	Amortização da Dívida	Reserva de Contingência		
Fiscal:	1.181.000	1.000	1.259.506	26.000	500	182.000		2.650.006	12
Seguridade:								0	0
Total:	1.181.000	1.000	1.259.506	26.000	500	182.000		2.650.006	12

Classificação Institucional Funcional Programática							Dotação	%
Natureza de Despesa/Modalidade de Aplicação/Elemento de Despesa/Fonte de Recurso							Orçamentária	
02.030	Secretaria de Educação						6.850.040	30
12 368 1002	1002 Contrução e Ampliação de Unidades Escolares						150.000	1
	Objetivo: Construir, reformar e ampliar unidades escolares, creches, construção de auditório, construção de refeitórios para as escolas urbanas e rurais, implantação do laboratório de informática na EMEF Maria Tâmara Souza do Nascimento e outras, conforme demanda do orçamento participativo.							
	4400.00	INVESTIMENTOS					150.000	1
	4490.00	Aplicações Diretas					150.000	1
000063	4490.51	99	1111	Obras e Instalações	Fiscal	50.000	0	
000064	4490.51	99	1124	Obras e Instalações	Fiscal	100.000	0	
12 361 1002	2008 Manutenção das Atividades do MDE						943.915	4
	Objetivo: Manter as atividades do MDE							
	3100.00	PESSOAL E ENCARGOS SOCIAIS					151.000	1
	3190.00	Aplicações Diretas					151.000	1
000070	3190.04	99	1111	Contratação por Tempo Determinado	Fiscal	50.000	0	
000071	3190.11	99	1111	Vencimentos e Vantagens Fixas - Pessoal Civil	Fiscal	50.000	0	
000072	3190.13	99	1111	Obrigações Patronais	Fiscal	50.000	0	
000073	3190.16	99	1111	Outras Despesas Variáveis - Pessoal Civil	Fiscal	500	0	
000074	3190.92	99	1001	Despesas de Exercícios Anteriores	Fiscal	500	0	
	3300.00	OUTRAS DESPESAS CORRENTES					761.915	3
	3350.00	Transferências a Instituições Privadas sem Fins Lucrativos					1.000	0
000075	3350.41	99	1111	Contribuições	Fiscal	500	0	
000076	3350.43	99	1111	Subvenções Sociais	Fiscal	500	0	
	3390.00	Aplicações Diretas					760.915	3
000077	3390.14	99	1111	Diárias - Civil	Fiscal	500	0	
000079	3390.30	99	1111	Material de Consumo	Fiscal	249.815	1	
000080	3390.31	99	1001	Premiações Culturais, Artísticas, Científicas, Desportivas e Outras (6)(I)	Fiscal	500	0	
000081	3390.32	99	1111	Material, Bem ou Serviço para Distribuição Gratuita	Fiscal	3.000	0	
000082	3390.33	99	1111	Passagens e Despesas com Locomoção	Fiscal	500	0	
000083	3390.36	99	1111	Outros Serviços de Terceiros - Pessoa Física	Fiscal	330.000	1	
000084	3390.39	99	1111	Outros Serviços de Terceiros - Pessoa Jurídica	Fiscal	150.000	1	
000712	3390.40	99	1111	Serviços de Tecnologia de Informação e Comunicação - Pessoa Jurídica	Fiscal	5.000	0	
000085	3390.47	99	1111	Obrigações Tributárias e Contributivas	Fiscal	6.600	0	
000086	3390.92	99	1001	Despesas de Exercícios Anteriores	Fiscal	10.000	0	
000087	3390.93	99	1111	Indenizações e Restituições	Fiscal	5.000	0	
	4400.00	INVESTIMENTOS					31.000	0
	4490.00	Aplicações Diretas					31.000	0
000088	4490.51	99	1111	Obras e Instalações	Fiscal	10.000	0	
000089	4490.52	99	1111	Equipamentos e Material Permanente	Fiscal	20.000	0	
000715	4490.61	99	1111	Aquisição de Imóveis	Fiscal	500	0	
000090	4490.92	99	1001	Despesas de Exercícios Anteriores	Fiscal	500	0	
12 361 1002	2009 Manutenção das Atividades do FUNDEB 60% - Magistério						2.863.510	13
	Objetivo: Manter as atividades do FUNDEB 60% - Magistério							
	3100.00	PESSOAL E ENCARGOS SOCIAIS					2.860.010	13
	3190.00	Aplicações Diretas					2.860.010	13
000092	3190.04	99	1112	Contratação por Tempo Determinado	Fiscal	220.000	1	
000093	3190.11	99	1112	Vencimentos e Vantagens Fixas - Pessoal Civil	Fiscal	2.200.390	10	
000094	3190.13	99	1112	Obrigações Patronais	Fiscal	500	0	
000177	3190.13	99	1114	Obrigações Patronais	Fiscal	438.120	2	
000095	3190.16	99	1112	Outras Despesas Variáveis - Pessoal Civil	Fiscal	500	0	
000096	3190.92	99	1112	Despesas de Exercícios Anteriores	Fiscal	500	0	
	3300.00	OUTRAS DESPESAS CORRENTES					3.500	0
	3390.00	Aplicações Diretas					3.500	0
				Contratação por Tempo Determinado			0	

Classificação Institucional Funcional Programática						Dotação	
Natureza de Despesa/Modalidade de Aplicação/Elemento de Despesa/Fonte de Recurso						Orçamentária	%
02.030	Secretaria de Educação					6.850.040	30
000731	3390.04	99	1112		Fiscal	3.000	
000097	3390.14	99	1112	Diárias - Civil	Fiscal	500	0
12	361	1002	2010	Manutenção das Atividades do FUNDEB 40% - Outros		1.678.790	7
			Objetivo:	Manter as atividades do FUNDEB 40%-Outros			
			3100.00	PESSOAL E ENCARGOS SOCIAIS		1.367.290	6
			3190.00	Aplicações Diretas		1.367.290	6
000098	3190.04	99	1113	Contratação por Tempo Determinado	Fiscal	50.000	0
000099	3190.11	99	1113	Vencimentos e Vantagens Fixas - Pessoal Civil	Fiscal	1.145.410	5
000100	3190.13	99	1113	Obrigações Patronais	Fiscal	500	0
000178	3190.13	99	1115	Obrigações Patronais	Fiscal	170.380	1
000101	3190.16	99	1113	Outras Despesas Variáveis - Pessoal Civil	Fiscal	500	0
000102	3190.92	99	1113	Despesas de Exercícios Anteriores	Fiscal	500	0
			3300.00	OUTRAS DESPESAS CORRENTES		305.000	1
			3350.00	Transferências a Instituições Privadas sem Fins Lucrativos		1.000	0
000103	3350.41	99	1113	Contribuições	Fiscal	500	0
000104	3350.43	99	1113	Subvenções Sociais	Fiscal	500	0
			3390.00	Aplicações Diretas		304.000	1
000732	3390.04	99	1113	Contratação por Tempo Determinado	Fiscal	500	0
000105	3390.14	99	1113	Diárias - Civil	Fiscal	500	0
000106	3390.30	99	1113	Material de Consumo	Fiscal	180.000	1
000107	3390.31	99	1113	Premiações Culturais, Artísticas, Científicas, Desportivas e Outras (6)(I)	Fiscal	500	0
000108	3390.33	99	1113	Passagens e Despesas com Locomoção	Fiscal	500	0
000109	3390.35	99	1113	Serviços de Consultoria	Fiscal	500	0
000110	3390.36	99	1113	Outros Serviços de Terceiros - Pessoa Física	Fiscal	70.000	0
000111	3390.39	99	1113	Outros Serviços de Terceiros - Pessoa Jurídica	Fiscal	40.000	0
000716	3390.40	99	1113	Serviços de Tecnologia de Informação e Comunicação - Pessoa Jurídica	Fiscal	8.000	0
000112	3390.47	99	1113	Obrigações Tributárias e Contributivas	Fiscal	2.000	0
000113	3390.91	99	1113	Sentenças Judiciais	Fiscal	500	0
000114	3390.92	99	1113	Despesas de Exercícios Anteriores	Fiscal	500	0
000115	3390.93	99	1113	Indenizações e Restituições	Fiscal	500	0
			4400.00	INVESTIMENTOS		6.500	0
			4490.00	Aplicações Diretas		6.500	0
000116	4490.51	99	1113	Obras e Instalações	Fiscal	2.500	0
000117	4490.52	99	1113	Equipamentos e Material Permanente	Fiscal	3.000	0
000719	4490.61	99	1113	Aquisição de Imóveis	Fiscal	500	0
000118	4490.92	99	1113	Despesas de Exercícios Anteriores	Fiscal	500	0
12	361	2001	2011	Manutenção das Atividades da Secretaria de Educação		52.500	0
			Objetivo:	Manter as atividades da Secretaria de Educação			
			3100.00	PESSOAL E ENCARGOS SOCIAIS		21.500	0
			3190.00	Aplicações Diretas		21.500	0
000120	3190.04	99	1111	Contratação por Tempo Determinado	Fiscal	10.000	0
000121	3190.11	99	1111	Vencimentos e Vantagens Fixas - Pessoal Civil	Fiscal	10.000	0
000122	3190.13	99	1111	Obrigações Patronais	Fiscal	500	0
000123	3190.16	99	1111	Outras Despesas Variáveis - Pessoal Civil	Fiscal	500	0
000124	3190.92	99	1001	Despesas de Exercícios Anteriores	Fiscal	500	0
			3300.00	OUTRAS DESPESAS CORRENTES		25.500	0
			3350.00	Transferências a Instituições Privadas sem Fins Lucrativos		1.000	0
000125	3350.41	99	1111	Contribuições	Fiscal	500	0
000126	3350.43	99	1111	Subvenções Sociais	Fiscal	500	0
			3390.00	Aplicações Diretas		24.500	0
000127	3390.14	99	1111	Diárias - Civil	Fiscal	500	0
000128	3390.30	99	1111	Material de Consumo	Fiscal	15.000	0

Classificação Institucional Funcional Programática						Dotação	%
Natureza de Despesa/Modalidade de Aplicação/Elemento de Despesa/Fonte de Recurso						Orçamentária	
02.030	Secretaria de Educação					6.850.040	30
000129	3390.31	99	1001	Premiações Culturais, Artísticas, Científicas, Desportivas e Outras (6)(I)	Fiscal	500	0
000130	3390.33	99	1111	Passagens e Despesas com Locomoção	Fiscal	500	0
000131	3390.36	99	1111	Outros Serviços de Terceiros - Pessoa Física	Fiscal	2.500	0
000132	3390.39	99	1111	Outros Serviços de Terceiros - Pessoa Jurídica	Fiscal	3.500	0
000720	3390.40	99	1111	Serviços de Tecnologia de Informação e Comunicação - Pessoa Jurídica	Fiscal	500	0
000133	3390.47	99	1111	Obrigações Tributárias e Contributivas	Fiscal	500	0
000134	3390.92	99	1001	Despesas de Exercícios Anteriores	Fiscal	500	0
000135	3390.93	99	1111	Indenizações e Restituições	Fiscal	500	0
	4400.00			INVESTIMENTOS		5.500	0
	4490.00			Aplicações Diretas		5.500	0
000136	4490.51	99	1111	Obras e Instalações	Fiscal	500	0
000137	4490.52	99	1111	Equipamentos e Material Permanente	Fiscal	5.000	0
12	365	1002	2012	Manutenção das Atividades da Educação Infantil - MDE		71.085	0
				Objetivo: Manter as atividades da educação infantil - MDE			
				3100.00 PESSOAL E ENCARGOS SOCIAIS		3.500	0
				3190.00 Aplicações Diretas		3.500	0
000139	3190.04	99	1111	Contratação por Tempo Determinado	Fiscal	500	0
000140	3190.04	99	1124	Contratação por Tempo Determinado	Fiscal	500	0
000141	3190.11	99	1111	Vencimentos e Vantagens Fixas - Pessoal Civil	Fiscal	500	0
000142	3190.11	99	1124	Vencimentos e Vantagens Fixas - Pessoal Civil	Fiscal	500	0
000143	3190.13	99	1111	Obrigações Patronais	Fiscal	500	0
000144	3190.16	99	1111	Outras Despesas Variáveis - Pessoal Civil	Fiscal	500	0
000145	3190.92	99	1111	Despesas de Exercícios Anteriores	Fiscal	500	0
				3300.00 OUTRAS DESPESAS CORRENTES		62.085	0
				3350.00 Transferências a Instituições Privadas sem Fins Lucrativos		1.000	0
000146	3350.41	99	1111	Contribuições	Fiscal	500	0
000147	3350.43	99	1111	Subvenções Sociais	Fiscal	500	0
				3390.00 Aplicações Diretas		61.085	0
000148	3390.14	99	1111	Diárias - Civil	Fiscal	500	0
000149	3390.30	99	1111	Material de Consumo	Fiscal	12.000	0
000150	3390.30	99	1124	Material de Consumo	Fiscal	500	0
000151	3390.31	99	1111	Premiações Culturais, Artísticas, Científicas, Desportivas e Outras (6)(I)	Fiscal	50	0
000152	3390.33	99	1111	Passagens e Despesas com Locomoção	Fiscal	500	0
000153	3390.36	99	1111	Outros Serviços de Terceiros - Pessoa Física	Fiscal	35.000	0
000154	3390.36	99	1124	Outros Serviços de Terceiros - Pessoa Física	Fiscal	500	0
000155	3390.39	99	1111	Outros Serviços de Terceiros - Pessoa Jurídica	Fiscal	10.535	0
000156	3390.39	99	1124	Outros Serviços de Terceiros - Pessoa Jurídica	Fiscal	500	0
000157	3390.47	99	1111	Obrigações Tributárias e Contributivas	Fiscal	500	0
000158	3390.93	99	1111	Indenizações e Restituições	Fiscal	500	0
				4400.00 INVESTIMENTOS		5.500	0
				4490.00 Aplicações Diretas		5.500	0
000159	4490.52	99	1111	Equipamentos e Material Permanente	Fiscal	5.000	0
000160	4490.52	99	1124	Equipamentos e Material Permanente	Fiscal	500	0
12	368	1002	2013	Manutenção do PDDE (Programa Dinheiro Direto na Escola)		3.000	0
				Objetivo: Propiciar a universalização e a elevação da qualidade do ensino, de modo que toda criança tenha acesso e possa permanecer em uma escola dotada de recursos didático-pedagógicos e humanos bem preparados, com vistas à promoção da equidade de oportunidades educacionais, como meio de redução das desigualdades sociais e de consolidação da cidadania			
				3300.00 OUTRAS DESPESAS CORRENTES		3.000	0
				3390.00 Aplicações Diretas		3.000	0
000161	3390.30	99	1121	Material de Consumo	Fiscal	3.000	0

Classificação Institucional Funcional Programática							Dotação	%
Natureza de Despesa/Modalidade de Aplicação/Elemento de Despesa/Fonte de Recurso							Orçamentária	
02.030	Secretaria de Educação						6.850.040	30
12 361 1002	2014 Manutenção do PNAEF- Ensino Fundamental						92.112	0
	Objetivo: Suprir no mínimo 15% das necessidades nutricionais diárias dos alunos do sistema público do ensino fundamental e o programa mais educação, contribuir para uma melhor aprendizagem e favorecer a formação de bons hábitos alimentares em crianças e adolescentes							
	3300.00	OUTRAS DESPESAS CORRENTES					92.112	0
	3390.00	Aplicações Diretas					92.112	0
000162	3390.30	99	1001	Material de Consumo		Fiscal	15.000	0
000163	3390.30	99	1122	Material de Consumo		Fiscal	77.112	0
12 365 1002	2016 Manutenção do PNAEC-Creche						37.950	0
	Objetivo: O Programa Nacional de Alimentação Escolar destinado a creche tem o objetivo de suprir no mínimo 15% das necessidades nutricionais diárias dos alunos do sistema público do ensino infantil, contribuir para uma melhor aprendizagem e favorecer a formação de bons hábitos alimentares.							
	3300.00	OUTRAS DESPESAS CORRENTES					37.950	0
	3390.00	Aplicações Diretas					37.950	0
000181	3390.30	99	1001	Material de Consumo		Fiscal	500	0
000182	3390.30	99	1122	Material de Consumo		Fiscal	37.450	0
12 368 1002	2017 Manutenção do Salário Educação - QSE						210.500	1
	Objetivo: Manter o Salário Educação							
	3300.00	OUTRAS DESPESAS CORRENTES					195.500	1
	3390.00	Aplicações Diretas					195.500	1
000183	3390.14	99	1120	Diárias - Civil		Fiscal	500	0
000184	3390.30	99	1120	Material de Consumo		Fiscal	25.000	0
000185	3390.35	99	1120	Serviços de Consultoria		Fiscal	500	0
000186	3390.36	99	1120	Outros Serviços de Terceiros - Pessoa Física		Fiscal	160.000	1
000187	3390.39	99	1120	Outros Serviços de Terceiros - Pessoa Jurídica		Fiscal	5.000	0
000188	3390.92	99	1120	Despesas de Exercícios Anteriores		Fiscal	4.000	0
000189	3390.93	99	1120	Indenizações e Restituições		Fiscal	500	0
	4400.00	INVESTIMENTOS					15.000	0
	4490.00	Aplicações Diretas					15.000	0
000190	4490.52	99	1120	Equipamentos e Material Permanente		Fiscal	15.000	0
12 361 1002	2018 Manutenção do Transporte Escolar do Ensino Fundamental						82.284	0
	Objetivo: Garantir o acesso e a permanência nos estabelecimentos escolares dos alunos do ensino fundamental público residentes em área rural que utilizem transporte escolar, por meio de assistência financeira, em caráter suplementar.							
	3300.00	OUTRAS DESPESAS CORRENTES					82.284	0
	3390.00	Aplicações Diretas					82.284	0
000191	3390.30	99	1111	Material de Consumo		Fiscal	500	0
000192	3390.30	99	1123	Material de Consumo		Fiscal	500	0
000193	3390.30	99	1520	Material de Consumo		Fiscal	500	0
000194	3390.36	99	1111	Outros Serviços de Terceiros - Pessoa Física		Fiscal	20.000	0
000195	3390.36	99	1123	Outros Serviços de Terceiros - Pessoa Física		Fiscal	33.284	0
000196	3390.36	99	1520	Outros Serviços de Terceiros - Pessoa Física		Fiscal	20.000	0
000197	3390.39	99	1111	Outros Serviços de Terceiros - Pessoa Jurídica		Fiscal	500	0
000198	3390.39	99	1123	Outros Serviços de Terceiros - Pessoa Jurídica		Fiscal	1.500	0
000199	3390.39	99	1520	Outros Serviços de Terceiros - Pessoa Jurídica		Fiscal	4.000	0
000200	3390.47	99	1123	Obrigações Tributárias e Contributivas		Fiscal	500	0
000735	3390.93	99	1123	Indenizações e Restituições		Fiscal	500	0
000734	3390.93	99	1520	Indenizações e Restituições		Fiscal	500	0
12 364 1002	2019 Manutenção das Atividades do Ensino Superior						38.000	0
	Objetivo: Manter atividades de transporte, bem como bolsa de estudos e auxílios financeiros a estudantes do							

Classificação Institucional Funcional Programática							Dotação	
Natureza de Despesa/Modalidade de Aplicação/Elemento de Despesa/Fonte de Recurso							Orçamentária	%
02.030	Secretaria de Educação						6.850.040	30
					ensino superior.			
	3300.00				OUTRAS DESPESAS CORRENTES	38.000	0	
	3390.00				Aplicações Diretas	38.000	0	
000201	3390.14	99	1001		Diárias - Civil	Fiscal	500	
000202	3390.18	99	1001		Auxílio Financeiro a Estudantes	Fiscal	36.000	
000203	3390.33	99	1001		Passagens e Despesas com Locomoção	Fiscal	500	
000204	3390.36	99	1001		Outros Serviços de Terceiros - Pessoa Física	Fiscal	500	
000205	3390.39	99	1001		Outros Serviços de Terceiros - Pessoa Jurídica	Fiscal	500	
12	365	1002	2022	Manutenção das Atividades da Educação Infantil e Creche - FUNDEB 60%			522.500	2
				Objetivo: Manter as atividades da educação infantil e creche - FUNDEB 60%				
	3100.00				PESSOAL E ENCARGOS SOCIAIS		522.000	2
	3190.00				Aplicações Diretas		522.000	2
000222	3190.04	99	1112		Contratação por Tempo Determinado	Fiscal	2.500	
000223	3190.11	99	1112		Vencimentos e Vantagens Fixas - Pessoal Civil	Fiscal	438.000	
000224	3190.13	99	1112		Obrigações Patronais	Fiscal	80.500	
000225	3190.16	99	1112		Outras Despesas Variáveis - Pessoal Civil	Fiscal	500	
000226	3190.92	99	1112		Despesas de Exercícios Anteriores	Fiscal	500	
	3300.00				OUTRAS DESPESAS CORRENTES		500	0
	3390.00				Aplicações Diretas		500	0
000227	3390.14	99	1112		Diárias - Civil	Fiscal	500	
12	365	1002	2023	Manutenção das Atividades da Educação Infantil e Creche - FUNDEB 40%			10.200	0
				Objetivo: Manter as atividades da educação infantil e creche - FUNDEB 40%				
	3100.00				PESSOAL E ENCARGOS SOCIAIS		2.500	0
	3190.00				Aplicações Diretas		2.500	0
000228	3190.04	99	1113		Contratação por Tempo Determinado	Fiscal	500	
000229	3190.11	99	1113		Vencimentos e Vantagens Fixas - Pessoal Civil	Fiscal	500	
000230	3190.13	99	1113		Obrigações Patronais	Fiscal	500	
000231	3190.16	99	1113		Outras Despesas Variáveis - Pessoal Civil	Fiscal	500	
000232	3190.92	99	1113		Despesas de Exercícios Anteriores	Fiscal	500	
	3300.00				OUTRAS DESPESAS CORRENTES		7.200	0
	3390.00				Aplicações Diretas		7.200	0
000233	3390.14	99	1113		Diárias - Civil	Fiscal	500	
000234	3390.30	99	1113		Material de Consumo	Fiscal	500	
000235	3390.33	99	1113		Passagens e Despesas com Locomoção	Fiscal	500	
000236	3390.35	99	1113		Serviços de Consultoria	Fiscal	500	
000237	3390.36	99	1113		Outros Serviços de Terceiros - Pessoa Física	Fiscal	3.200	
000238	3390.39	99	1113		Outros Serviços de Terceiros - Pessoa Jurídica	Fiscal	500	
000239	3390.91	99	1113		Sentenças Judiciais	Fiscal	500	
000240	3390.92	99	1113		Despesas de Exercícios Anteriores	Fiscal	500	
000241	3390.93	99	1113		Indenizações e Restituições	Fiscal	500	
	4400.00				INVESTIMENTOS		500	0
	4490.00				Aplicações Diretas		500	0
000242	4490.52	99	1113		Equipamentos e Material Permanente	Fiscal	500	
12	365	1002	2024	Manutenção do PNAEP - Pré-Escolar			17.248	0
				Objetivo: O Programa Nacional de Alimentação Escolar do Ensino Pré- Escolar tem o objetivo de suprir no mínimo 15% das necessidades nutricionais diárias dos alunos do sistema público do ensino pré-escolar, contribuir para uma melhor aprendizagem e favorecer a formação de bons hábitos alimentares.				
	3300.00				OUTRAS DESPESAS CORRENTES		17.248	0
	3390.00				Aplicações Diretas		17.248	0
000243	3390.30	99	1001		Material de Consumo	Fiscal	500	
000244	3390.30	99	1122		Material de Consumo	Fiscal	16.748	

Classificação Institucional Funcional Programática							Dotação	%	
Natureza de Despesa/Modalidade de Aplicação/Elemento de Despesa/Fonte de Recurso						Esfera	Orçamentária		
02.030	Secretaria de Educação							6.850.040	30
12 362 1002 2025	Manutenção das Atividades do Transporte Escolar do Ensino Médio						18.332	0	
	Objetivo: Garantir o acesso e a permanência nos estabelecimentos escolares dos alunos do ensino médio público residentes em área rural que utilizem transporte escolar, por meio de assistência financeira, em caráter suplementar.								
	3300.00	OUTRAS DESPESAS CORRENTES					18.332	0	
	3390.00	Aplicações Diretas					18.332	0	
000245	3390.36	99	1001	Outros Serviços de Terceiros - Pessoa Física		Fiscal	500	0	
000246	3390.36	99	1123	Outros Serviços de Terceiros - Pessoa Física		Fiscal	17.832	0	
12 361 1002 2026	Manutenção do PNAEEJA - Educação de Jovens e Adultos						3.316	0	
	Objetivo: O Programa Nacional de Alimentação Escolar da Educação de Jovens e Adultos tem o objetivo de suprir no mínimo 15% das necessidades nutricionais diárias dos alunos do sistema público do ensino de jovens e adultos, contribuir para uma melhor aprendizagem e favorecer a formação de bons hábitos alimentares.								
	3300.00	OUTRAS DESPESAS CORRENTES					3.316	0	
	3390.00	Aplicações Diretas					3.316	0	
000247	3390.30	99	1001	Material de Consumo		Fiscal	500	0	
000248	3390.30	99	1122	Material de Consumo		Fiscal	2.816	0	
12 365 1002 2027	Manutenção das Atividades do Transporte Escolar da Educação Infantil						3.602	0	
	Objetivo: Tem por objetivo garantir o acesso e a permanência nos estabelecimentos escolares dos alunos da Educação Infantil pública residentes em área rural que utilizem transporte escolar, por meio de assistência financeira, em caráter suplementar.								
	3300.00	OUTRAS DESPESAS CORRENTES					3.602	0	
	3390.00	Aplicações Diretas					3.602	0	
000249	3390.36	99	1111	Outros Serviços de Terceiros - Pessoa Física		Fiscal	500	0	
000250	3390.36	99	1123	Outros Serviços de Terceiros - Pessoa Física		Fiscal	3.102	0	
12 368 1002 2029	Manutenção de Outros Programas do FNDE						17.000	0	
	Objetivo: Manter programas do FNDE não especificados no Orçamento.								
	3100.00	PESSOAL E ENCARGOS SOCIAIS					1.500	0	
	3190.00	Aplicações Diretas					1.500	0	
000258	3190.04	99	1124	Contratação por Tempo Determinado		Fiscal	500	0	
000259	3190.11	99	1124	Vencimentos e Vantagens Fixas - Pessoal Civil		Fiscal	500	0	
000260	3190.13	99	1124	Obrigações Patronais		Fiscal	500	0	
	3300.00	OUTRAS DESPESAS CORRENTES					14.500	0	
	3390.00	Aplicações Diretas					14.500	0	
000261	3390.14	99	1124	Diárias - Civil		Fiscal	500	0	
000262	3390.30	99	1124	Material de Consumo		Fiscal	7.000	0	
000263	3390.35	99	1124	Serviços de Consultoria		Fiscal	500	0	
000264	3390.36	99	1124	Outros Serviços de Terceiros - Pessoa Física		Fiscal	2.500	0	
000265	3390.39	99	1124	Outros Serviços de Terceiros - Pessoa Jurídica		Fiscal	2.500	0	
000725	3390.40	99	1124	Serviços de Tecnologia de Informação e Comunicação - Pessoa Jurídica		Fiscal	500	0	
000266	3390.47	99	1124	Obrigações Tributárias e Contributivas		Fiscal	500	0	
000267	3390.93	99	1124	Indenizações e Restituições		Fiscal	500	0	
	4400.00	INVESTIMENTOS					1.000	0	
	4490.00	Aplicações Diretas					1.000	0	
000268	4490.52	99	1124	Equipamentos e Material Permanente		Fiscal	500	0	
000728	4490.61	99	1124	Aquisição de Imóveis		Fiscal	500	0	
12 361 1002 2030	Manutenção do PNAE - AEE (Atendimento Educacional Especializado)						2.196	0	
	Objetivo: Manter a manutenção do programa de alimentação escolar do atendimento educacional especializado.								
	3300.00	OUTRAS DESPESAS CORRENTES					2.196	0	
	Aplicações Diretas								

Classificação Institucional Funcional Programática							Dotação	%							
Natureza de Despesa/Modalidade de Aplicação/Elemento de Despesa/Fonte de Recurso							Orçamentária								
02.030	Secretaria de Educação						6.850.040	30							
	3390.00						2.196	0							
000269	3390.30	99	1001	Material de Consumo		Fiscal	500	0							
000270	3390.30	99	1122	Material de Consumo		Fiscal	1.696	0							
12	362	1002	2068 Manutenção das Atividades do Ensino Técnico				32.000	0							
Objetivo: Manter atividades de transporte, bem como bolsa de estudos e auxílios financeiros a estudantes do ensino técnico.															
	3300.00 OUTRAS DESPESAS CORRENTES						32.000	0							
	3390.00 Aplicações Diretas						32.000	0							
000770	3390.14	99	1001	Diárias - Civil		Fiscal	500	0							
000771	3390.18	99	1001	Auxílio Financeiro a Estudantes		Fiscal	30.000	0							
000772	3390.33	99	1001	Passagens e Despesas com Locomoção		Fiscal	500	0							
000773	3390.36	99	1001	Outros Serviços de Terceiros - Pessoa Física		Fiscal	500	0							
000774	3390.39	99	1001	Outros Serviços de Terceiros - Pessoa Jurídica		Fiscal	500	0							
<table border="0" style="width:100%"> <tr> <td>Pessoal e Encargos Sociais</td> <td>Juros e Encargos da Dívida</td> <td>Outras Despesas Correntes</td> <td>Investimentos</td> <td>Inversões Financeiras</td> <td>Amortização da Dívida</td> <td>Reserva de Contingência</td> </tr> </table>							Pessoal e Encargos Sociais	Juros e Encargos da Dívida	Outras Despesas Correntes	Investimentos	Inversões Financeiras	Amortização da Dívida	Reserva de Contingência		
Pessoal e Encargos Sociais	Juros e Encargos da Dívida	Outras Despesas Correntes	Investimentos	Inversões Financeiras	Amortização da Dívida	Reserva de Contingência									
Fiscal:	4.929.300		1.705.740	215.000			6.850.040	30							
Seguridade:							0	0							
Total:	4.929.300		1.705.740	215.000			6.850.040	30							

Classificação Institucional Funcional Programática							Dotação	%
Natureza de Despesa/Modalidade de Aplicação/Elemento de Despesa/Fonte de Recurso							Orçamentária	
02.040	Secretaria de Saúde						1.984.955	9
10 512 1003	1005 Implantação de Melhorias Sanitárias Domiciliares						656.500	3
	Objetivo: Contribuir para a redução dos índices de mortalidade provocados pela falta ou inadequação das condições de saneamento domiciliar, necessárias à proteção das famílias e à promoção de hábitos higiênicos nos domicílios da zona urbana e rural, com a finalidade de reduzir doenças infecciosas causadas pela má higienização sanitária.							
	4400.00	INVESTIMENTOS					656.500	3
	4490.00	Aplicações Diretas					656.500	3
000275	4490.51	99	1211	Obras e Instalações		Seguridade	6.500	0
000276	4490.51	99	1220	Obras e Instalações		Seguridade	650.000	3
10 303 1003	1007 Ações de Saneamento Básico						202.000	1
	Objetivo: Executar ações de saneamento básico com a construção e/ou recuperação de esgotamento sanitário em diversas localidades do município de Maturéia.							
	4400.00	INVESTIMENTOS					202.000	1
	4490.00	Aplicações Diretas					202.000	1
000279	4490.51	99	1211	Obras e Instalações		Seguridade	2.000	0
000280	4490.51	99	1220	Obras e Instalações		Seguridade	200.000	1
10 301 2001	2032 Manutenção da Secretaria de Saúde						1.122.655	5
	Objetivo: Manter as atividades da Secretaria de Saúde.							
	3100.00	PESSOAL E ENCARGOS SOCIAIS					926.500	4
	3190.00	Aplicações Diretas					926.500	4
000283	3190.04	99	1211	Contratação por Tempo Determinado		Seguridade	5.000	0
000284	3190.11	99	1211	Vencimentos e Vantagens Fixas - Pessoal Civil		Seguridade	800.000	4
000285	3190.13	99	1211	Obrigações Patronais		Seguridade	120.000	1
000286	3190.16	99	1211	Outras Despesas Variáveis - Pessoal Civil		Seguridade	500	0
000287	3190.91	99	1211	Sentenças Judiciais		Seguridade	500	0
000288	3190.92	99	1001	Despesas de Exercícios Anteriores		Seguridade	500	0
	3300.00	OUTRAS DESPESAS CORRENTES					184.500	1
	3350.00	Transferências a Instituições Privadas sem Fins Lucrativos					500	0
000289	3350.41	99	1211	Contribuições		Seguridade	500	0
	3390.00	Aplicações Diretas					184.000	1
000290	3390.04	99	1211	Contratação por Tempo Determinado		Seguridade	500	0
000291	3390.14	99	1211	Diárias - Civil		Seguridade	1.500	0
000292	3390.30	99	1211	Material de Consumo		Seguridade	16.000	0
000293	3390.32	99	1211	Material, Bem ou Serviço para Distribuição Gratuita		Seguridade	500	0
000294	3390.33	99	1211	Passagens e Despesas com Locomoção		Seguridade	500	0
000295	3390.35	99	1211	Serviços de Consultoria		Seguridade	500	0
000296	3390.36	99	1211	Outros Serviços de Terceiros - Pessoa Física		Seguridade	120.000	1
000297	3390.39	99	1211	Outros Serviços de Terceiros - Pessoa Jurídica		Seguridade	25.000	0
000788	3390.40	99	1211	Serviços de Tecnologia de Informação e Comunicação - Pessoa Jurídica		Seguridade	10.000	0
000298	3390.47	99	1211	Obrigações Tributárias e Contributivas		Seguridade	1.000	0
000164	3390.48	99	1001	Outros Auxílios Financeiros a Pessoas Físicas		Seguridade	500	0
000299	3390.91	99	1211	Sentenças Judiciais		Seguridade	500	0
000300	3390.92	99	1001	Despesas de Exercícios Anteriores		Seguridade	5.000	0
000301	3390.93	99	1211	Indenizações e Restituições		Seguridade	1.500	0
000302	3390.93	99	1220	Indenizações e Restituições		Seguridade	1.000	0
	4400.00	INVESTIMENTOS					11.655	0
	4490.00	Aplicações Diretas					11.655	0
000303	4490.51	99	1211	Obras e Instalações		Seguridade	5.000	0
000304	4490.52	99	1211	Equipamentos e Material Permanente		Seguridade	5.655	0
000791	4490.61	99	1211	Aquisição de Imóveis		Seguridade	500	0
000306	4490.92	99	1001	Despesas de Exercícios Anteriores		Seguridade	500	0

Classificação Institucional Funcional Programática							Dotação	%																									
Natureza de Despesa/Modalidade de Aplicação/Elemento de Despesa/Fonte de Recurso							Orçamentária																										
02.040	Secretaria de Saúde						1.984.955	9																									
10	301	1003	2033 Manutenção do Conselho Municipal de Saúde				3.800	0																									
Objetivo: Manter as atividades do conselho municipal de saúde																																	
3300.00 OUTRAS DESPESAS CORRENTES							3.300	0																									
3390.00 Aplicações Diretas							3.300	0																									
000308	3390.14	99	1211	Diárias - Civil		Seguridade	500	0																									
000309	3390.30	99	1211	Material de Consumo		Seguridade	600	0																									
000310	3390.33	99	1211	Passagens e Despesas com Locomoção		Seguridade	500	0																									
000311	3390.36	99	1211	Outros Serviços de Terceiros - Pessoa Física		Seguridade	600	0																									
000312	3390.39	99	1211	Outros Serviços de Terceiros - Pessoa Jurídica		Seguridade	600	0																									
000313	3390.93	99	1211	Indenizações e Restituições		Seguridade	500	0																									
4400.00 INVESTIMENTOS							500	0																									
4490.00 Aplicações Diretas							500	0																									
000314	4490.52	99	1211	Equipamentos e Material Permanente		Seguridade	500	0																									
<table border="0" style="width:100%"> <tr> <td>Pessoal e</td> <td>Juros e</td> <td>Outras</td> <td></td> <td>Inversões</td> <td>Amortização</td> <td>Reserva</td> <td></td> <td></td> </tr> <tr> <td>Encargos</td> <td>Encargos</td> <td>Despesas</td> <td></td> <td>Financeiras</td> <td>da Dívida</td> <td>de Contigência</td> <td></td> <td></td> </tr> <tr> <td>Sociais</td> <td>da Dívida</td> <td>Correntes</td> <td>Investimentos</td> <td></td> <td></td> <td></td> <td></td> <td></td> </tr> </table>							Pessoal e	Juros e	Outras		Inversões	Amortização	Reserva			Encargos	Encargos	Despesas		Financeiras	da Dívida	de Contigência			Sociais	da Dívida	Correntes	Investimentos					
Pessoal e	Juros e	Outras		Inversões	Amortização	Reserva																											
Encargos	Encargos	Despesas		Financeiras	da Dívida	de Contigência																											
Sociais	da Dívida	Correntes	Investimentos																														
Fiscal:							0	0																									
Seguridade:							926.500	187.800	870.655	1.984.955	9																						
Total:							926.500	187.800	870.655	1.984.955	9																						

Classificação Institucional Funcional Programática							Dotação	%
Natureza de Despesa/Modalidade de Aplicação/Elemento de Despesa/Fonte de Recurso							Orçamentária	
02.050	Fundo Municipal de Saúde						2.805.008	12
10 301 1003	1009 Bloco de Investimentos na Rede de Serviços Públicos de Saúde da Atenção Básica						271.000	1
	Objetivo: Construir, reformar e/ou ampliar, implantar as unidades de saúde, adquirir veículos e equipamentos para estruturar a Rede de Serviços Públicos de Saúde da Atenção Básica.							
	4400.00	INVESTIMENTOS					271.000	1
	4490.00	Aplicações Diretas					271.000	1
000797	4490.51	99	1211	Obras e Instalações	Seguridade	500	0	
000798	4490.51	99	1215	Obras e Instalações	Seguridade	45.000	0	
000315	4490.52	99	1211	Equipamentos e Material Permanente	Seguridade	20.000	0	
000316	4490.52	99	1215	Equipamentos e Material Permanente	Seguridade	200.000	1	
000799	4490.93	99	1211	Indenizações e Restituições	Seguridade	500	0	
000800	4490.93	99	1215	Indenizações e Restituições	Seguridade	5.000	0	
10 302 1003	1010 Bloco de Investimentos na Rede de Serviços Públicos de Saúde da Atenção de Média e Alta Complexidade Ambulatorial e Hospitalar - MAC						156.000	1
	Objetivo: Construir, reformar e/ou ampliar, implantar, adquirir veículos e equipamentos para estruturar a Rede a Rede de Serviços Públicos de Saúde da Média e Alta Complexidade Ambulatorial e Hospitalar							
	4400.00	INVESTIMENTOS					156.000	1
	4490.00	Aplicações Diretas					156.000	1
000317	4490.51	99	1211	Obras e Instalações	Seguridade	5.000	0	
000318	4490.51	99	1215	Obras e Instalações	Seguridade	100.000	0	
000806	4490.52	99	1211	Equipamentos e Material Permanente	Seguridade	500	0	
000807	4490.52	99	1215	Equipamentos e Material Permanente	Seguridade	45.000	0	
000808	4490.93	99	1211	Indenizações e Restituições	Seguridade	500	0	
000809	4490.93	99	1215	Indenizações e Restituições	Seguridade	5.000	0	
10 301 1003	2034 Bloco de Custeio das Ações e Serviços Públicos de Saúde da Atenção Básica						1.081.408	5
	Objetivo: Manter as ações e serviços públicos de saúde da Atenção Básica, compreendendo a manutenção da Estratégia de Saúde da Família, NASF, PMAQ, Agentes Comunitários de Saúde, Saúde Bucal e outros, prestando atendimento de qualidade, garantindo o acesso a assistência e à prevenção em todo o sistema de saúde, de forma a satisfazer as necessidades de todos os cidadãos							
	3100.00	PESSOAL E ENCARGOS SOCIAIS					741.000	3
	3190.00	Aplicações Diretas					741.000	3
000319	3190.04	99	1214	Contratação por Tempo Determinado	Seguridade	130.000	1	
000320	3190.11	99	1214	Vencimentos e Vantagens Fixas - Pessoal Civil	Seguridade	580.000	3	
000321	3190.13	99	1214	Obrigações Patronais	Seguridade	30.000	0	
000322	3190.16	99	1214	Outras Despesas Variáveis - Pessoal Civil	Seguridade	500	0	
000811	3190.92	99	1214	Despesas de Exercícios Anteriores	Seguridade	500	0	
	3300.00	OUTRAS DESPESAS CORRENTES					335.908	1
	3390.00	Aplicações Diretas					335.908	1
000323	3390.14	99	1214	Diárias - Civil	Seguridade	1.000	0	
000324	3390.30	99	1214	Material de Consumo	Seguridade	150.408	1	
000812	3390.31	99	1214	Premiações Culturais, Artísticas, Científicas, Desportivas e Outras (6)(I)	Seguridade	100.000	0	
000814	3390.32	99	1214	Material, Bem ou Serviço para Distribuição Gratuita	Seguridade	500	0	
000815	3390.33	99	1214	Passagens e Despesas com Locomoção	Seguridade	500	0	
000816	3390.35	99	1214	Serviços de Consultoria	Seguridade	500	0	
000325	3390.36	99	1214	Outros Serviços de Terceiros - Pessoa Física	Seguridade	30.000	0	
000326	3390.39	99	1214	Outros Serviços de Terceiros - Pessoa Jurídica	Seguridade	45.000	0	
000822	3390.40	99	1214	Serviços de Tecnologia de Informação e Comunicação - Pessoa Jurídica	Seguridade	2.000	0	
000327	3390.47	99	1214	Obrigações Tributárias e Contributivas	Seguridade	500	0	
000328	3390.92	99	1214	Despesas de Exercícios Anteriores	Seguridade	500	0	
000329	3390.93	99	1214	Indenizações e Restituições	Seguridade	5.000	0	
	4400.00	INVESTIMENTOS					4.500	0
	4490.00	Aplicações Diretas					4.500	0
000330	4490.52	99	1214	Equipamentos e Material Permanente	Seguridade	3.500	0	

Classificação Institucional Funcional Programática							Dotação	%
Natureza de Despesa/Modalidade de Aplicação/Elemento de Despesa/Fonte de Recurso							Orçamentária	
02.050	Fundo Municipal de Saúde						2.805.008	12
000819	4490.61	99	1214	Aquisição de Imóveis		Seguridade	500	0
000166	4490.92	99	1214	Despesas de Exercícios Anteriores		Seguridade	500	0
10	301	1003	2035	Bloco de Custeio das Ações e Serviços Públicos de Saúde da Atenção Básica - Recursos Próprios			938.500	4
Objetivo: Manter com recursos próprios do município as ações e serviços públicos de saúde da Atenção Básica, compreendendo a manutenção da Estratégia de Saúde da Família, NASF, PMAQ, Agentes Comunitários de Saúde, Saúde Bucal e outros, prestando atendimento de qualidade, garantindo o acesso a assistência e à prevenção em todo o sistema de saúde, de forma a satisfazer as necessidades de todos os cidadãos								
3100.00 PESSOAL E ENCARGOS SOCIAIS							330.500	1
3190.00 Aplicações Diretas							330.500	1
000331	3190.04	99	1211	Contratação por Tempo Determinado		Seguridade	150.000	1
000332	3190.11	99	1211	Vencimentos e Vantagens Fixas - Pessoal Civil		Seguridade	50.000	0
000333	3190.13	99	1211	Obrigações Patronais		Seguridade	130.000	1
000824	3190.92	99	1001	Despesas de Exercícios Anteriores		Seguridade	500	0
3300.00 OUTRAS DESPESAS CORRENTES							597.500	3
3350.00 Transferências a Instituições Privadas sem Fins Lucrativos							1.000	0
000825	3350.41	99	1211	Contribuições		Seguridade	500	0
000826	3350.43	99	1211	Subvenções Sociais		Seguridade	500	0
3390.00 Aplicações Diretas							596.500	3
000334	3390.14	99	1211	Diárias - Civil		Seguridade	500	0
000335	3390.30	99	1211	Material de Consumo		Seguridade	120.000	1
000827	3390.31	99	1001	Premiações Culturais, Artísticas, Científicas, Desportivas e Outras (6)(I)		Seguridade	500	0
000828	3390.32	99	1211	Material, Bem ou Serviço para Distribuição Gratuita		Seguridade	50.000	0
000829	3390.33	99	1211	Passagens e Despesas com Locomoção		Seguridade	500	0
000830	3390.35	99	1211	Serviços de Consultoria		Seguridade	500	0
000336	3390.36	99	1211	Outros Serviços de Terceiros - Pessoa Física		Seguridade	350.000	2
000337	3390.39	99	1211	Outros Serviços de Terceiros - Pessoa Jurídica		Seguridade	40.000	0
000831	3390.40	99	1211	Serviços de Tecnologia de Informação e Comunicação - Pessoa Jurídica		Seguridade	8.000	0
000832	3390.47	99	1211	Obrigações Tributárias e Contributivas		Seguridade	1.500	0
000338	3390.92	99	1001	Despesas de Exercícios Anteriores		Seguridade	5.000	0
000339	3390.93	99	1211	Indenizações e Restituições		Seguridade	20.000	0
4400.00 INVESTIMENTOS							10.500	0
4490.00 Aplicações Diretas							10.500	0
000340	4490.52	99	1211	Equipamentos e Material Permanente		Seguridade	10.000	0
000835	4490.61	99	1211	Aquisição de Imóveis		Seguridade	500	0
10	302	1003	2037	Bloco de Custeio das Ações e Serviços Públicos de Saúde da Atenção de Média e Alta Complexidade Ambulatorial e Hospitalar			65.000	0
Objetivo: Manter as Ações e Serviços Públicos de Saúde da Atenção de Média e Alta Complexidade Ambulatorial e Hospitalar.								
3100.00 PESSOAL E ENCARGOS SOCIAIS							2.500	0
3190.00 Aplicações Diretas							2.500	0
000351	3190.04	99	1214	Contratação por Tempo Determinado		Seguridade	500	0
000352	3190.11	99	1214	Vencimentos e Vantagens Fixas - Pessoal Civil		Seguridade	500	0
000353	3190.13	99	1214	Obrigações Patronais		Seguridade	500	0
000354	3190.16	99	1214	Outras Despesas Variáveis - Pessoal Civil		Seguridade	500	0
000355	3190.92	99	1214	Despesas de Exercícios Anteriores		Seguridade	500	0
3300.00 OUTRAS DESPESAS CORRENTES							60.000	0
3350.00 Transferências a Instituições Privadas sem Fins Lucrativos							1.000	0
000357	3350.41	99	1214	Contribuições		Seguridade	500	0
000358	3350.43	99	1214	Subvenções Sociais		Seguridade	500	0
3390.00 Aplicações Diretas							59.000	0
000359	3390.04	99	1214	Contratação por Tempo Determinado		Seguridade	500	0

Classificação Institucional Funcional Programática							Dotação	%
Natureza de Despesa/Modalidade de Aplicação/Elemento de Despesa/Fonte de Recurso							Orçamentária	
02.050	Fundo Municipal de Saúde						2.805.008	12
000360	3390.14	99	1214	Diárias - Civil	Seguridade	500	0	
000361	3390.30	99	1214	Material de Consumo	Seguridade	7.000	0	
000362	3390.31	99	1214	Premiações Culturais, Artísticas, Científicas, Desportivas e Outras (6)(I)	Seguridade	500	0	
000363	3390.32	99	1214	Material, Bem ou Serviço para Distribuição Gratuita	Seguridade	45.000	0	
000364	3390.33	99	1214	Passagens e Despesas com Locomoção	Seguridade	500	0	
000838	3390.35	99	1214	Serviços de Consultoria	Seguridade	500	0	
000365	3390.36	99	1214	Outros Serviços de Terceiros - Pessoa Física	Seguridade	1.000	0	
000366	3390.39	99	1214	Outros Serviços de Terceiros - Pessoa Jurídica	Seguridade	1.000	0	
000839	3390.40	99	1214	Serviços de Tecnologia de Informação e Comunicação - Pessoa Jurídica	Seguridade	500	0	
000367	3390.47	99	1214	Obrigações Tributárias e Contributivas	Seguridade	500	0	
000840	3390.91	99	1214	Sentenças Judiciais	Seguridade	500	0	
000368	3390.92	99	1214	Despesas de Exercícios Anteriores	Seguridade	500	0	
000369	3390.93	99	1214	Indenizações e Restituições	Seguridade	500	0	
	4400.00			INVESTIMENTOS		2.500	0	
	4490.00			Aplicações Diretas		2.500	0	
000370	4490.52	99	1214	Equipamentos e Material Permanente	Seguridade	1.500	0	
000843	4490.61	99	1214	Aquisição de Imóveis	Seguridade	500	0	
000371	4490.92	99	1214	Despesas de Exercícios Anteriores	Seguridade	500	0	
10 302 1003 2038	Bloco de Custeio das Ações e Serviços Públicos de Saúde da Atenção de Média e Alta Complexidade Ambulatorial e Hospitalar <input type="checkbox"/> Recursos Próprios						113.500	0
	Objetivo: Manter com recursos próprios do município as Ações e Serviços Públicos de Saúde da Atenção de Média e Alta Complexidade Ambulatorial e Hospitalar.							
	3100.00			PESSOAL E ENCARGOS SOCIAIS		2.500	0	
	3190.00			Aplicações Diretas		2.500	0	
000372	3190.04	99	1211	Contratação por Tempo Determinado	Seguridade	500	0	
000373	3190.11	99	1211	Vencimentos e Vantagens Fixas - Pessoal Civil	Seguridade	500	0	
000374	3190.13	99	1211	Obrigações Patronais	Seguridade	500	0	
000375	3190.16	99	1211	Outras Despesas Variáveis - Pessoal Civil	Seguridade	500	0	
000376	3190.92	99	1001	Despesas de Exercícios Anteriores	Seguridade	500	0	
	3300.00			OUTRAS DESPESAS CORRENTES		109.000	0	
	3390.00			Aplicações Diretas		109.000	0	
000377	3390.14	99	1211	Diárias - Civil	Seguridade	500	0	
000378	3390.30	99	1211	Material de Consumo	Seguridade	14.500	0	
000846	3390.31	99	1001	Premiações Culturais, Artísticas, Científicas, Desportivas e Outras (6)(I)	Seguridade	500	0	
000847	3390.32	99	1211	Material, Bem ou Serviço para Distribuição Gratuita	Seguridade	500	0	
000848	3390.33	99	1211	Passagens e Despesas com Locomoção	Seguridade	500	0	
000379	3390.36	99	1211	Outros Serviços de Terceiros - Pessoa Física	Seguridade	10.000	0	
000380	3390.39	99	1211	Outros Serviços de Terceiros - Pessoa Jurídica	Seguridade	80.000	0	
000849	3390.40	99	1211	Serviços de Tecnologia de Informação e Comunicação - Pessoa Jurídica	Seguridade	500	0	
000381	3390.47	99	1211	Obrigações Tributárias e Contributivas	Seguridade	500	0	
000850	3390.91	99	1211	Sentenças Judiciais	Seguridade	500	0	
000382	3390.92	99	1001	Despesas de Exercícios Anteriores	Seguridade	500	0	
000383	3390.93	99	1211	Indenizações e Restituições	Seguridade	500	0	
	4400.00			INVESTIMENTOS		2.000	0	
	4490.00			Aplicações Diretas		2.000	0	
000384	4490.52	99	1211	Equipamentos e Material Permanente	Seguridade	1.500	0	
000853	4490.61	99	1211	Aquisição de Imóveis	Seguridade	500	0	
10 303 1003 2039	Bloco de Custeio das Ações e Serviços Públicos de Saúde da Assistência Farmacêutica						79.100	0
	Objetivo: Manter as ações e Serviços Públicos de Saúde da Assistência Farmacêutica							
	3100.00			PESSOAL E ENCARGOS SOCIAIS		4.000	0	
	3190.00			Aplicações Diretas		4.000	0	
000856	3190.04	99	1211	Contratação por Tempo Determinado	Seguridade	500	0	
000385	3190.04	99	1214	Contratação por Tempo Determinado	Seguridade	500	0	



Prefeitura Municipal de Maturéia

Secretaria de Administração e Finanças

Departamento de Contabilidade - Orçamento-Programa de 2020 - R\$ 1,00

Quadro Detalhado da Despesa Fixada por Unidade Orçamentária, Ações, Natureza e Elemento de Despesa - Q.D.D.

Classificação Institucional Funcional Programática						Dotação	%
Natureza de Despesa/Modalidade de Aplicação/Elemento de Despesa/Fonte de Recurso						Orçamentária	
02.050	Fundo Municipal de Saúde					2.805.008	12
000857	3190.11	99	1211	Vencimentos e Vantagens Fixas - Pessoal Civil	Seguridade	500	0
000386	3190.11	99	1214	Vencimentos e Vantagens Fixas - Pessoal Civil	Seguridade	500	0
000858	3190.13	99	1211	Obrigações Patronais	Seguridade	500	0
000387	3190.13	99	1214	Obrigações Patronais	Seguridade	500	0
000859	3190.16	99	1211	Outras Despesas Variáveis - Pessoal Civil	Seguridade	500	0
000388	3190.16	99	1214	Outras Despesas Variáveis - Pessoal Civil	Seguridade	500	0
	3300.00			OUTRAS DESPESAS CORRENTES		74.100	0
	3390.00			Aplicações Diretas		74.100	0
000860	3390.30	99	1211	Material de Consumo	Seguridade	2.500	0
000389	3390.30	99	1214	Material de Consumo	Seguridade	60.000	0
000861	3390.32	99	1211	Material, Bem ou Serviço para Distribuição Gratuita	Seguridade	500	0
000862	3390.32	99	1214	Material, Bem ou Serviço para Distribuição Gratuita	Seguridade	6.600	0
000863	3390.36	99	1211	Outros Serviços de Terceiros - Pessoa Física	Seguridade	500	0
000390	3390.36	99	1214	Outros Serviços de Terceiros - Pessoa Física	Seguridade	1.000	0
000864	3390.39	99	1211	Outros Serviços de Terceiros - Pessoa Jurídica	Seguridade	500	0
000391	3390.39	99	1214	Outros Serviços de Terceiros - Pessoa Jurídica	Seguridade	500	0
000865	3390.47	99	1211	Obrigações Tributárias e Contributivas	Seguridade	500	0
000392	3390.47	99	1214	Obrigações Tributárias e Contributivas	Seguridade	500	0
000866	3390.93	99	1211	Indenizações e Restituições	Seguridade	500	0
000393	3390.93	99	1214	Indenizações e Restituições	Seguridade	500	0
	4400.00			INVESTIMENTOS		1.000	0
	4490.00			Aplicações Diretas		1.000	0
000867	4490.52	99	1211	Equipamentos e Material Permanente	Seguridade	500	0
000394	4490.52	99	1214	Equipamentos e Material Permanente	Seguridade	500	0
10	305	1003	2041	Bloco de Custeio das Ações e Serviços Públicos de Saúde da Vigilância em Saúde		72.000	0
			Objetivo:	Manter as ações e Serviços Públicos de Saúde da Vigilância Sanitária e Vigilância em Saúde.			
			3100.00	PESSOAL E ENCARGOS SOCIAIS		63.500	0
			3190.00	Aplicações Diretas		63.500	0
000397	3190.04	99	1214	Contratação por Tempo Determinado	Seguridade	500	0
000398	3190.11	99	1214	Vencimentos e Vantagens Fixas - Pessoal Civil	Seguridade	62.000	0
000399	3190.13	99	1214	Obrigações Patronais	Seguridade	500	0
000869	3190.16	99	1214	Outras Despesas Variáveis - Pessoal Civil	Seguridade	500	0
	3300.00			OUTRAS DESPESAS CORRENTES		7.500	0
	3390.00			Aplicações Diretas		7.500	0
000870	3390.04	99	1214	Contratação por Tempo Determinado	Seguridade	500	0
000400	3390.14	99	1214	Diárias - Civil	Seguridade	500	0
000401	3390.30	99	1214	Material de Consumo	Seguridade	2.000	0
000402	3390.32	99	1214	Material, Bem ou Serviço para Distribuição Gratuita	Seguridade	500	0
000403	3390.36	99	1214	Outros Serviços de Terceiros - Pessoa Física	Seguridade	2.000	0
000404	3390.39	99	1214	Outros Serviços de Terceiros - Pessoa Jurídica	Seguridade	500	0
000405	3390.47	99	1214	Obrigações Tributárias e Contributivas	Seguridade	500	0
000871	3390.92	99	1214	Despesas de Exercícios Anteriores	Seguridade	500	0
000406	3390.93	99	1214	Indenizações e Restituições	Seguridade	500	0
	4400.00			INVESTIMENTOS		1.000	0
	4490.00			Aplicações Diretas		1.000	0
000873	4490.51	99	1214	Obras e Instalações	Seguridade	500	0
000407	4490.52	99	1214	Equipamentos e Material Permanente	Seguridade	500	0
10	305	1003	2042	Bloco de Custeio das Ações e Serviços Públicos de Saúde da Vigilância em Saúde - Recursos Próprios		28.500	0
			Objetivo:	Manter com recursos próprios as ações e Serviços Públicos de Saúde da Vigilância Sanitária e Vigilância em Saúde.			
			3100.00	PESSOAL E ENCARGOS SOCIAIS		19.500	0
			3190.00	Aplicações Diretas		19.500	0

Classificação Institucional Funcional Programática							Dotação	%
Natureza de Despesa/Modalidade de Aplicação/Elemento de Despesa/Fonte de Recurso							Orçamentária	
02.050	Fundo Municipal de Saúde						2.805.008	12
000408	3190.04	99	1211	Contratação por Tempo Determinado			500	0
000409	3190.11	99	1211	Vencimentos e Vantagens Fixas - Pessoal Civil			18.000	0
000410	3190.13	99	1211	Obrigações Patronais			500	0
000411	3190.16	99	1211	Outras Despesas Variáveis - Pessoal Civil			500	0
	3300.00			OUTRAS DESPESAS CORRENTES			8.000	0
	3390.00			Aplicações Diretas			8.000	0
000417	3390.04	99	1211	Contratação por Tempo Determinado			500	0
000418	3390.14	99	1211	Diárias - Civil			500	0
000419	3390.30	99	1211	Material de Consumo			3.000	0
000420	3390.32	99	1211	Material, Bem ou Serviço para Distribuição Gratuita			500	0
000421	3390.36	99	1211	Outros Serviços de Terceiros - Pessoa Física			1.500	0
000422	3390.39	99	1211	Outros Serviços de Terceiros - Pessoa Jurídica			500	0
000423	3390.47	99	1211	Obrigações Tributárias e Contributivas			500	0
000425	3390.92	99	1001	Despesas de Exercícios Anteriores			500	0
000426	3390.93	99	1211	Indenizações e Restituições			500	0
	4400.00			INVESTIMENTOS			1.000	0
	4490.00			Aplicações Diretas			1.000	0
000427	4490.51	99	1211	Obras e Instalações			500	0
000428	4490.52	99	1211	Equipamentos e Material Permanente			500	0
	Pessoal e Encargos Sociais	Juros e Encargos da Dívida	Outras Despesas Correntes	Investimentos	Inversões Financeiras	Amortização da Dívida	Reserva de Contingência	
Fiscal:								0
Seguridade:	1.163.500		1.192.008	449.500				2.805.008
Total:	1.163.500		1.192.008	449.500				2.805.008

Classificação Institucional Funcional Programática							Dotação	%	
Natureza de Despesa/Modalidade de Aplicação/Elemento de Despesa/Fonte de Recurso						Esfera	Orçamentária		
02.060	Secretaria de Assistência Social							727.358	3
08 244 1001	2044 Manutenção de Benefícios Eventuais							399.858	2
Objetivo: Assistir cidadãos e as famílias por meio dos benefícios eventuais da Política de Assistência Social, de caráter suplementar e provisório, em virtude de nascimento, morte, situações de vulnerabilidade temporária e de calamidade pública, assegurados pela Lei Nº 8.742, de 07 de dezembro de 1993, Lei Orgânica de Assistência Social - LOAS, alterada pela Lei Nº 12.435, de 06 de julho de 2011, e integram organicamente as garantias do Sistema Único de Assistência Social - SUAS.									
3300.00 OUTRAS DESPESAS CORRENTES							399.858	2	
3390.00 Aplicações Diretas							399.858	2	
000450	3390.32	99	1001	Material, Bem ou Serviço para Distribuição Gratuita		Seguridade	20.000	0	
000451	3390.48	99	1001	Outros Auxílios Financeiros a Pessoas Físicas		Seguridade	379.858	2	
08 243 1001	2045 Manutenção do Conselho Tutelar							51.500	0
Objetivo: Manter o Conselho Tutelar, assegurando as condições necessárias de funcionamento, direitos dos conselheiros e capacitação permanente com a finalidade de dar os encaminhamentos necessários para a solução dos problemas referentes a infância e adolescência zelando para que se cumpra os direitos previsto em lei.									
3100.00 PESSOAL E ENCARGOS SOCIAIS							41.000	0	
3190.00 Aplicações Diretas							41.000	0	
000452	3190.11	99	1001	Vencimentos e Vantagens Fixas - Pessoal Civil		Seguridade	40.000	0	
000453	3190.13	99	1001	Obrigações Patronais		Seguridade	500	0	
000454	3190.16	99	1001	Outras Despesas Variáveis - Pessoal Civil		Seguridade	500	0	
3300.00 OUTRAS DESPESAS CORRENTES							10.000	0	
3390.00 Aplicações Diretas							10.000	0	
000455	3390.14	99	1001	Diárias - Civil		Seguridade	500	0	
000456	3390.30	99	1001	Material de Consumo		Seguridade	500	0	
000457	3390.36	99	1001	Outros Serviços de Terceiros - Pessoa Física		Seguridade	8.500	0	
000458	3390.39	99	1001	Outros Serviços de Terceiros - Pessoa Jurídica		Seguridade	500	0	
4400.00 INVESTIMENTOS							500	0	
4490.00 Aplicações Diretas							500	0	
000459	4490.52	99	1001	Equipamentos e Material Permanente		Seguridade	500	0	
08 244 2001	2046 Manutenção da Secretaria de Assistência Social							273.000	1
Objetivo: Manter a Secretaria de Assistência Social									
3100.00 PESSOAL E ENCARGOS SOCIAIS							252.000	1	
3190.00 Aplicações Diretas							252.000	1	
000460	3190.04	99	1001	Contratação por Tempo Determinado		Seguridade	500	0	
000461	3190.11	99	1001	Vencimentos e Vantagens Fixas - Pessoal Civil		Seguridade	250.000	1	
000462	3190.13	99	1001	Obrigações Patronais		Seguridade	500	0	
000463	3190.16	99	1001	Outras Despesas Variáveis - Pessoal Civil		Seguridade	500	0	
000464	3190.92	99	1001	Despesas de Exercícios Anteriores		Seguridade	500	0	
3300.00 OUTRAS DESPESAS CORRENTES							19.000	0	
3350.00 Transferências a Instituições Privadas sem Fins Lucrativos							500	0	
000465	3350.41	99	1001	Contribuições		Seguridade	500	0	
3390.00 Aplicações Diretas							18.500	0	
000466	3390.14	99	1001	Diárias - Civil		Seguridade	500	0	
000467	3390.30	99	1001	Material de Consumo		Seguridade	1.000	0	
000468	3390.32	99	1001	Material, Bem ou Serviço para Distribuição Gratuita		Seguridade	500	0	
000469	3390.33	99	1001	Passagens e Despesas com Locomoção		Seguridade	500	0	
000470	3390.36	99	1001	Outros Serviços de Terceiros - Pessoa Física		Seguridade	8.000	0	
000471	3390.39	99	1001	Outros Serviços de Terceiros - Pessoa Jurídica		Seguridade	500	0	
000739	3390.40	99	1001	Serviços de Tecnologia de Informação e Comunicação - Pessoa Jurídica		Seguridade	500	0	
000472	3390.47	99	1001	Obrigações Tributárias e Contributivas		Seguridade	500	0	
000473	3390.48	99	1001	Outros Auxílios Financeiros a Pessoas Físicas		Seguridade	500	0	
000474	3390.92	99	1001	Despesas de Exercícios Anteriores		Seguridade	500	0	

Classificação Institucional Funcional Programática							Dotação	%
Natureza de Despesa/Modalidade de Aplicação/Elemento de Despesa/Fonte de Recurso							Orçamentária	
02.060	Secretaria de Assistência Social						727.358	3
000475	3390.93	99	1001	Indenizações e Restituições			500	0
000476	3390.93	99	1312	Indenizações e Restituições			5.000	0
	4400.00			INVESTIMENTOS			2.000	0
	4490.00			Aplicações Diretas			2.000	0
000477	4490.52	99	1001	Equipamentos e Material Permanente			1.500	0
000742	4490.61	99	1001	Aquisição de Imóveis			500	0
08	244	1001	2047	Manutenção dos Conselhos do Município de Matureia			3.000	0
				Objetivo: Manter os conselhos: Idoso, Segurança Alimentar, Conselho da Pessoa com Deficiência, Conselho da Mulher e afins.				
			3300.00	OUTRAS DESPESAS CORRENTES			2.500	0
			3390.00	Aplicações Diretas			2.500	0
000478	3390.14	99	1001	Diárias - Civil			500	0
000479	3390.30	99	1001	Material de Consumo			500	0
000480	3390.33	99	1001	Passagens e Despesas com Locomoção			500	0
000481	3390.36	99	1001	Outros Serviços de Terceiros - Pessoa Física			500	0
000482	3390.39	99	1001	Outros Serviços de Terceiros - Pessoa Jurídica			500	0
			4400.00	INVESTIMENTOS			500	0
			4490.00	Aplicações Diretas			500	0
000483	4490.52	99	1001	Equipamentos e Material Permanente			500	0
	Pessoal e Encargos Sociais	Juros e Encargos da Dívida	Outras Despesas Correntes	Investimentos	Inversões Financeiras	Amortização da Dívida	Reserva de Contigência	
Fiscal:								0
Seguridade:	293.000		431.358	3.000				727.358
Total:	293.000		431.358	3.000				727.358

Classificação Institucional Funcional Programática							Dotação	%
Natureza de Despesa/Modalidade de Aplicação/Elemento de Despesa/Fonte de Recurso						Esfera	Orçamentária	
02.070	Fundo Municipal de Assistência Social						968.000	4
08 244 1001 1011	Estruturação da Rede de Serviços Socioassistenciais de Proteção Social Básica - CRAS, CREAS e Afins						340.000	1
Objetivo: Estruturar a rede de serviços da proteção social básica e especial, por meio da construção de equipamentos públicos; ampliação, reforma e melhorias da infraestrutura de unidades públicas estatais, seguindo as normativas do SUAS e legislação complementar, podendo ainda adquirir equipamentos, modernização tecnológica, dentre outros, tendo em vista a necessidade de aprimorar o atendimento nas unidades de proteção social básica e especial reordenando-as de modo a se adequarem aos parâmetros exigidos pelas normativas legais específicas.								
4400.00 INVESTIMENTOS						340.000	1	
4490.00 Aplicações Diretas						340.000	1	
000484	4490.51	99	1001	Obras e Instalações	Seguridade	5.000	0	
000485	4490.51	99	1311	Obras e Instalações	Seguridade	50.000	0	
000486	4490.51	99	1312	Obras e Instalações	Seguridade	200.000	1	
000487	4490.52	99	1001	Equipamentos e Material Permanente	Seguridade	5.000	0	
000488	4490.52	99	1311	Equipamentos e Material Permanente	Seguridade	30.000	0	
000489	4490.52	99	1312	Equipamentos e Material Permanente	Seguridade	50.000	0	
08 244 1001 2049	Bloco da Proteção Social Básica						216.000	1
Objetivo: Prevenir situações de risco por meio do desenvolvimento de potencialidades e aquisições, e o fortalecimento de vínculos familiares e comunitários, voltados à população que vive em situação de vulnerabilidade social decorrente da pobreza, privação (ausência de renda, precário ou nulo acesso aos serviços públicos, dentre outros) e, ou, fragilização de vínculos afetivos ? relacionais e de pertencimento social, bem como a manutenção dos serviços ofertados ou referenciados pelos Centros de Referência da Assistência Social - CRAS, considerando a rede existente, entre eles o PAIF, o SCFV para todos os ciclos da vida e o serviço no domicílio para as pessoas com deficiência e idosos.								
3100.00 PESSOAL E ENCARGOS SOCIAIS						164.500	1	
3190.00 Aplicações Diretas						164.500	1	
000508	3190.04	99	1311	Contratação por Tempo Determinado	Seguridade	160.000	1	
000509	3190.11	99	1311	Vencimentos e Vantagens Fixas - Pessoal Civil	Seguridade	500	0	
000510	3190.13	99	1311	Obrigações Patronais	Seguridade	3.000	0	
000511	3190.16	99	1311	Outras Despesas Variáveis - Pessoal Civil	Seguridade	500	0	
000512	3190.92	99	1311	Despesas de Exercícios Anteriores	Seguridade	500	0	
3300.00 OUTRAS DESPESAS CORRENTES						49.500	0	
3390.00 Aplicações Diretas						49.500	0	
000513	3390.14	99	1311	Diárias - Civil	Seguridade	500	0	
000514	3390.30	99	1311	Material de Consumo	Seguridade	38.000	0	
000515	3390.32	99	1311	Material, Bem ou Serviço para Distribuição Gratuita	Seguridade	500	0	
000516	3390.36	99	1311	Outros Serviços de Terceiros - Pessoa Física	Seguridade	5.500	0	
000517	3390.39	99	1311	Outros Serviços de Terceiros - Pessoa Jurídica	Seguridade	500	0	
000168	3390.40	99	1311	Serviços de Tecnologia de Informação e Comunicação - Pessoa Jurídica	Seguridade	3.000	0	
000518	3390.47	99	1311	Obrigações Tributárias e Contributivas	Seguridade	500	0	
000519	3390.92	99	1311	Despesas de Exercícios Anteriores	Seguridade	500	0	
000520	3390.93	99	1311	Indenizações e Restituições	Seguridade	500	0	
4400.00 INVESTIMENTOS						2.000	0	
4490.00 Aplicações Diretas						2.000	0	
000521	4490.52	99	1311	Equipamentos e Material Permanente	Seguridade	2.000	0	
08 243 1001 2050	Programa de Acompanhamento e Monitoramento do Acesso e Permanência na Escola das Pessoas com Deficiência do BPC/LOAS - BPC NA ESCOLA						3.000	0
Objetivo: Acompanhar e Monitorar o Acesso e Permanência na Escola das Pessoas com Deficiência Beneficiárias do Benefício de Prestação Continuada da Assistência Social - BPC/LOAS, com prioridade para aquelas na faixa etária de zero a dezoito anos designando equipes técnicas para aplicação de um questionário afim de identificar as barreiras de acesso e permanência na escola.								
3100.00 PESSOAL E ENCARGOS SOCIAIS						1.000	0	
3190.00 Aplicações Diretas						1.000	0	

Classificação Institucional Funcional Programática						Dotação	%	
Natureza de Despesa/Modalidade de Aplicação/Elemento de Despesa/Fonte de Recurso						Orçamentária		
02.070	Fundo Municipal de Assistência Social					968.000	4	
000522	3190.04	99	1311	Contratação por Tempo Determinado	Seguridade	500	0	
000523	3190.13	99	1311	Obrigações Patronais	Seguridade	500	0	
	3300.00			OUTRAS DESPESAS CORRENTES		2.000	0	
	3390.00			Aplicações Diretas		2.000	0	
000524	3390.30	99	1311	Material de Consumo	Seguridade	1.000	0	
000525	3390.36	99	1311	Outros Serviços de Terceiros - Pessoa Física	Seguridade	500	0	
000526	3390.39	99	1311	Outros Serviços de Terceiros - Pessoa Jurídica	Seguridade	500	0	
08 244 1001	2051			Bloco de Financiamento da Gestão do Programa Bolsa Família e Cadastro Único (IGD PBF)		44.500	0	
	Objetivo:	Incentivar as ações de aprimoramento da qualidade da gestão do programa Bolsa Família e Cadastro Único em âmbito local, contribuindo para que o município execute as ações que estão sob sua responsabilidade, além do desenvolvimento de projetos de Inclusão Produtiva.						
	3100.00			PESSOAL E ENCARGOS SOCIAIS		1.500	0	
	3190.00			Aplicações Diretas		1.500	0	
000527	3190.04	99	1311	Contratação por Tempo Determinado	Seguridade	500	0	
000528	3190.11	99	1311	Vencimentos e Vantagens Fixas - Pessoal Civil	Seguridade	500	0	
000529	3190.13	99	1311	Obrigações Patronais	Seguridade	500	0	
	3300.00			OUTRAS DESPESAS CORRENTES		39.000	0	
	3390.00			Aplicações Diretas		39.000	0	
000530	3390.14	99	1311	Diárias - Civil	Seguridade	500	0	
000531	3390.30	99	1311	Material de Consumo	Seguridade	5.000	0	
000532	3390.33	99	1311	Passagens e Despesas com Locomoção	Seguridade	500	0	
000533	3390.35	99	1311	Serviços de Consultoria	Seguridade	500	0	
000534	3390.36	99	1311	Outros Serviços de Terceiros - Pessoa Física	Seguridade	18.000	0	
000535	3390.39	99	1311	Outros Serviços de Terceiros - Pessoa Jurídica	Seguridade	12.000	0	
000169	3390.40	99	1311	Serviços de Tecnologia de Informação e Comunicação - Pessoa Jurídica	Seguridade	2.000	0	
000536	3390.92	99	1311	Despesas de Exercícios Anteriores	Seguridade	500	0	
	4400.00			INVESTIMENTOS		4.000	0	
	4490.00			Aplicações Diretas		4.000	0	
000537	4490.52	99	1311	Equipamentos e Material Permanente	Seguridade	4.000	0	
08 244 1001	2052			Implantar e Manter o Programa de Segurança Alimentar		104.000	0	
	Objetivo:	Implantar e manter o programa de Segurança Alimentar, com o objetivo de fornecer refeição nutritiva através das boas práticas de fabricação e manipulação de alimentos, além de fornecer auto sustentação, capacitação e geração de emprego e renda, comercialização direta da produção através de programas como: PAA - Programa Aquisição de Alimentos, Feira Comunitária, Banco de Alimento, entre outros.						
	3300.00			OUTRAS DESPESAS CORRENTES		104.000	0	
	3390.00			Aplicações Diretas		104.000	0	
000920	3390.30	99	1001	Material de Consumo	Seguridade	1.000	0	
000538	3390.30	99	1312	Material de Consumo	Seguridade	20.000	0	
000921	3390.36	99	1001	Outros Serviços de Terceiros - Pessoa Física	Seguridade	1.000	0	
000539	3390.36	99	1312	Outros Serviços de Terceiros - Pessoa Física	Seguridade	30.000	0	
000540	3390.39	99	1001	Outros Serviços de Terceiros - Pessoa Jurídica	Seguridade	2.000	0	
000541	3390.39	99	1312	Outros Serviços de Terceiros - Pessoa Jurídica	Seguridade	50.000	0	
08 244 1001	2053			Fundo Municipal de Assistência Social/FMAS - Co-Financiamento Municipal dos Serviços, Programas e Projetos do SUAS		111.500	0	
	Objetivo:	Manter as atividades socioassistenciais dos serviços, programas e projetos do SUAS.						
	3100.00			PESSOAL E ENCARGOS SOCIAIS		9.000	0	
	3190.00			Aplicações Diretas		9.000	0	
000542	3190.04	99	1001	Contratação por Tempo Determinado	Seguridade	3.000	0	
000543	3190.11	99	1001	Vencimentos e Vantagens Fixas - Pessoal Civil	Seguridade	3.000	0	
000544	3190.13	99	1001	Obrigações Patronais	Seguridade	2.000	0	
000545	3190.16	99	1001	Outras Despesas Variáveis - Pessoal Civil	Seguridade	500	0	

Classificação Institucional Funcional Programática						Dotação	%
Natureza de Despesa/Modalidade de Aplicação/Elemento de Despesa/Fonte de Recurso						Orçamentária	
02.070	Fundo Municipal de Assistência Social					968.000	4
000546	3190.92	99	1001	Despesas de Exercícios Anteriores	Seguridade	500	0
	3300.00			OUTRAS DESPESAS CORRENTES		99.000	0
	3350.00			Transferências a Instituições Privadas sem Fins Lucrativos		1.000	0
000547	3350.41	99	1001	Contribuições	Seguridade	500	0
000548	3350.43	99	1001	Subvenções Sociais	Seguridade	500	0
	3390.00			Aplicações Diretas		98.000	0
000549	3390.04	99	1001	Contratação por Tempo Determinado	Seguridade	500	0
000550	3390.14	99	1001	Diárias - Civil	Seguridade	1.000	0
000551	3390.30	99	1001	Material de Consumo	Seguridade	10.000	0
000552	3390.31	99	1001	Premiações Culturais, Artísticas, Científicas, Desportivas e Outras (6)(I)	Seguridade	500	0
000553	3390.32	99	1001	Material, Bem ou Serviço para Distribuição Gratuita	Seguridade	500	0
000554	3390.33	99	1001	Passagens e Despesas com Locomoção	Seguridade	500	0
000555	3390.35	99	1001	Serviços de Consultoria	Seguridade	500	0
000556	3390.36	99	1001	Outros Serviços de Terceiros - Pessoa Física	Seguridade	78.000	0
000557	3390.39	99	1001	Outros Serviços de Terceiros - Pessoa Jurídica	Seguridade	2.500	0
000745	3390.40	99	1001	Serviços de Tecnologia de Informação e Comunicação - Pessoa Jurídica	Seguridade	2.000	0
000558	3390.47	99	1001	Obrigações Tributárias e Contributivas	Seguridade	500	0
000559	3390.48	99	1001	Outros Auxílios Financeiros a Pessoas Físicas	Seguridade	500	0
000560	3390.92	99	1001	Despesas de Exercícios Anteriores	Seguridade	500	0
000561	3390.93	99	1001	Indenizações e Restituições	Seguridade	500	0
	4400.00			INVESTIMENTOS		3.500	0
	4490.00			Aplicações Diretas		3.500	0
000562	4490.52	99	1001	Equipamentos e Material Permanente	Seguridade	3.000	0
000748	4490.61	99	1001	Aquisição de Imóveis	Seguridade	500	0
08 244 1001 2054	Bloco da Proteção Social Especial de Média e Alta Complexidade					78.000	0
	Objetivo: Ofertar proteção social integral de média e ou de alta complexidade a indivíduos e famílias em situação de risco pessoal e social, com direitos violados, que tenham ou não vínculos familiares e comunitários rompidas ou extremamente fragilizados por meio de serviços de acompanhamento especializado ofertados pelos Centros de Referência Especializados da Assistência Social - CREAS, considerando a rede existente em 2018, entre eles o PAEFI, MSE (Medida Sócio Educativa), Abordagem Social, entre outros; bem como por meio de serviços que garantam o acolhimento institucional com privacidade, o fortalecimento dos vínculos familiares e/ou comunitário e o desenvolvimento da autonomia das pessoas atendidas.						
	3100.00			PESSOAL E ENCARGOS SOCIAIS		72.000	0
	3190.00			Aplicações Diretas		72.000	0
000563	3190.04	99	1311	Contratação por Tempo Determinado	Seguridade	70.500	0
000564	3190.11	99	1311	Vencimentos e Vantagens Fixas - Pessoal Civil	Seguridade	500	0
000565	3190.13	99	1311	Obrigações Patronais	Seguridade	500	0
000566	3190.16	99	1311	Outras Despesas Variáveis - Pessoal Civil	Seguridade	500	0
	3300.00			OUTRAS DESPESAS CORRENTES		5.500	0
	3390.00			Aplicações Diretas		5.500	0
000567	3390.14	99	1311	Diárias - Civil	Seguridade	500	0
000568	3390.30	99	1311	Material de Consumo	Seguridade	1.500	0
000569	3390.33	99	1311	Passagens e Despesas com Locomoção	Seguridade	500	0
000570	3390.35	99	1311	Serviços de Consultoria	Seguridade	500	0
000571	3390.36	99	1311	Outros Serviços de Terceiros - Pessoa Física	Seguridade	500	0
000572	3390.39	99	1311	Outros Serviços de Terceiros - Pessoa Jurídica	Seguridade	500	0
000171	3390.40	99	1311	Serviços de Tecnologia de Informação e Comunicação - Pessoa Jurídica	Seguridade	500	0
000573	3390.47	99	1311	Obrigações Tributárias e Contributivas	Seguridade	500	0
000574	3390.92	99	1311	Despesas de Exercícios Anteriores	Seguridade	500	0
	4400.00			INVESTIMENTOS		500	0
	4490.00			Aplicações Diretas		500	0
000575	4490.52	99	1311	Equipamentos e Material Permanente	Seguridade	500	0

Classificação Institucional Funcional Programática							Dotação	%
Natureza de Despesa/Modalidade de Aplicação/Elemento de Despesa/Fonte de Recurso							Orçamentária	
02.070	Fundo Municipal de Assistência Social						968.000	4
08 244 1001 2055	Bloco de Financiamento da Gestão Descentralizada do SUAS (IGD SUAS)						5.000	0
	Objetivo: Avaliar a qualidade da gestão descentralizada dos serviços, programas, projetos e benefícios socioassistenciais, bem como da articulação intersetorial no âmbito municipal, possibilitando a vigilância social, a organização do SUAS, a capacitação permanente de Trabalhadores, o monitoramento e a avaliação, entre outros com vistas a produção de dados para que a Política Pública de Assistência Social seja efetivada e a qualidade de gestão.							
	3300.00	OUTRAS DESPESAS CORRENTES					4.500	0
	3390.00	Aplicações Diretas					4.500	0
000576	3390.14	99	1311	Diárias - Civil		Seguridade	500	0
000577	3390.30	99	1311	Material de Consumo		Seguridade	500	0
000578	3390.33	99	1311	Passagens e Despesas com Locomoção		Seguridade	500	0
000579	3390.35	99	1311	Serviços de Consultoria		Seguridade	500	0
000580	3390.36	99	1311	Outros Serviços de Terceiros - Pessoa Física		Seguridade	500	0
000581	3390.39	99	1311	Outros Serviços de Terceiros - Pessoa Jurídica		Seguridade	1.500	0
000172	3390.40	99	1311	Serviços de Tecnologia de Informação e Comunicação - Pessoa Jurídica		Seguridade	500	0
	4400.00	INVESTIMENTOS					500	0
	4490.00	Aplicações Diretas					500	0
000582	4490.52	99	1311	Equipamentos e Material Permanente		Seguridade	500	0
08 244 1001 2056	Fortalecimento do Controle Social - Manutenção do Conselho Municipal de Assistência Social/CMAS - IGD SUAS e IGD PBF (Mínimo 3%)						3.500	0
	Objetivo: Fortalecer o Controle Social e a participação da sociedade proporcionando ao CMAS condições de gestão com vistas ao exercício do controle social da Política Municipal de Assistência Social e no desempenho das funções de normatizar, disciplinar, acompanhar, avaliar e fiscalizar a qualidade dos serviços prestados pela rede socioassistencial, bem como a realização da Conferência Municipal de Assistência Social e Capacitação para Conselheiros de Assistência Social.							
	3300.00	OUTRAS DESPESAS CORRENTES					3.000	0
	3390.00	Aplicações Diretas					3.000	0
000583	3390.14	99	1311	Diárias - Civil		Seguridade	500	0
000584	3390.30	99	1311	Material de Consumo		Seguridade	500	0
000585	3390.33	99	1311	Passagens e Despesas com Locomoção		Seguridade	500	0
000586	3390.35	99	1311	Serviços de Consultoria		Seguridade	500	0
000587	3390.36	99	1311	Outros Serviços de Terceiros - Pessoa Física		Seguridade	500	0
000588	3390.39	99	1311	Outros Serviços de Terceiros - Pessoa Jurídica		Seguridade	500	0
	4400.00	INVESTIMENTOS					500	0
	4490.00	Aplicações Diretas					500	0
000589	4490.52	99	1311	Equipamentos e Material Permanente		Seguridade	500	0
08 244 1001 2057	Manutenção de Outros Programas, Projetos, Benefícios e Serviços Socioassistenciais do FNAS						15.500	0
	Objetivo: Atender outros programas, projetos, benefícios e serviços socioassistenciais proporcionando recursos e meios para financiamento das ações da política Pública de Assistência Social.							
	3100.00	PESSOAL E ENCARGOS SOCIAIS					3.500	0
	3190.00	Aplicações Diretas					3.500	0
000590	3190.04	99	1311	Contratação por Tempo Determinado		Seguridade	1.000	0
000591	3190.11	99	1311	Vencimentos e Vantagens Fixas - Pessoal Civil		Seguridade	1.000	0
000592	3190.13	99	1311	Obrigações Patronais		Seguridade	500	0
000593	3190.16	99	1311	Outras Despesas Variáveis - Pessoal Civil		Seguridade	500	0
000594	3190.92	99	1311	Despesas de Exercícios Anteriores		Seguridade	500	0
	3300.00	OUTRAS DESPESAS CORRENTES					10.000	0
	3350.00	Transferências a Instituições Privadas sem Fins Lucrativos					1.000	0
000595	3350.41	99	1311	Contribuições		Seguridade	500	0
000596	3350.43	99	1311	Subvenções Sociais		Seguridade	500	0
	3390.00	Aplicações Diretas					9.000	0
000597	3390.04	99	1311	Contratação por Tempo Determinado		Seguridade	500	0
000598	3390.30	99	1311	Material de Consumo		Seguridade	2.500	0

Classificação Institucional Funcional Programática							Dotação	
Natureza de Despesa/Modalidade de Aplicação/Elemento de Despesa/Fonte de Recurso						Esfera	Orçamentária	%
02.070	Fundo Municipal de Assistência Social						968.000	4
000599	3390.33	99	1311	Passagens e Despesas com Locomoção	Seguridade	500	0	
000600	3390.36	99	1311	Outros Serviços de Terceiros - Pessoa Física	Seguridade	1.500	0	
000601	3390.39	99	1311	Outros Serviços de Terceiros - Pessoa Jurídica	Seguridade	2.000	0	
000776	3390.40	99	1311	Serviços de Tecnologia de Informação e Comunicação - Pessoa Jurídica	Seguridade	500	0	
000602	3390.47	99	1311	Obrigações Tributárias e Contributivas	Seguridade	500	0	
000603	3390.92	99	1311	Despesas de Exercícios Anteriores	Seguridade	500	0	
000604	3390.93	99	1311	Indenizações e Restituições	Seguridade	500	0	
	4400.00			INVESTIMENTOS		2.000	0	
	4490.00			Aplicações Diretas		2.000	0	
000605	4490.51	99	1311	Obras e Instalações	Seguridade	500	0	
000606	4490.52	99	1311	Equipamentos e Material Permanente	Seguridade	1.000	0	
000779	4490.61	99	1311	Aquisição de Imóveis	Seguridade	500	0	
08 244 1001 2058	Fundo Estadual de Assistência Social/FEAS - Co-financiamento Estadual dos Serviços Socioassistenciais do SUAS ofertados ou referenciados ao CRAS, CREAS E Benefícios Eventuais						38.000	0
	Objetivo: Manter as atividades dos serviços socioassistenciais do SUAS ofertados ou referenciados ao CRAS, CREAS e dos Benefícios Eventuais que visa assistir cidadãos e as famílias por meio dos benefícios eventuais da Política de Assistência Social, de caráter suplementar e provisório, em virtude de nascimento, morte, situações de vulnerabilidade temporária e de calamidade pública, assegurados pela Lei Nº 8.742, de 07 de dezembro de 1993, Lei Orgânica de Assistência Social - LOAS, alterada pela Lei Nº 12.435, de 06 de julho de 2011, e integram organicamente as garantias do Sistema Único de Assistência Social - SUAS.							
	3300.00			OUTRAS DESPESAS CORRENTES		33.000	0	
	3390.00			Aplicações Diretas		33.000	0	
000607	3390.30	99	1311	Material de Consumo	Seguridade	10.000	0	
000608	3390.32	99	1311	Material, Bem ou Serviço para Distribuição Gratuita	Seguridade	500	0	
000609	3390.35	99	1311	Serviços de Consultoria	Seguridade	2.500	0	
000610	3390.39	99	1311	Outros Serviços de Terceiros - Pessoa Jurídica	Seguridade	15.000	0	
000611	3390.48	99	1311	Outros Auxílios Financeiros a Pessoas Físicas	Seguridade	5.000	0	
	4400.00			INVESTIMENTOS		5.000	0	
	4490.00			Aplicações Diretas		5.000	0	
000612	4490.52	99	1311	Equipamentos e Material Permanente	Seguridade	5.000	0	
08 244 1001 2067	Manutenção da Vigilância Socioassistencial						9.000	0
	Objetivo: A Vigilância Socioassistencial deve apoiar atividades de planejamento, organização e execução de ações desenvolvidas pela gestão e pelos serviços, produzindo, sistematizando e analisando informações territorializadas: sobre as situações de vulnerabilidade e risco que incidem sobre famílias e indivíduos; sobre os padrões de oferta dos serviços e benefícios socioassistenciais, considerando questões afetas ao padrão de financiamento, ao tipo, volume, localização e qualidade das ofertas e das respectivas condições de acesso.							
	3100.00			PESSOAL E ENCARGOS SOCIAIS		2.000	0	
	3190.00			Aplicações Diretas		2.000	0	
000751	3190.04	99	1001	Contratação por Tempo Determinado	Seguridade	500	0	
000752	3190.11	99	1001	Vencimentos e Vantagens Fixas - Pessoal Civil	Seguridade	500	0	
000753	3190.13	99	1001	Obrigações Patronais	Seguridade	500	0	
000754	3190.16	99	1001	Outras Despesas Variáveis - Pessoal Civil	Seguridade	500	0	
	3300.00			OUTRAS DESPESAS CORRENTES		6.000	0	
	3390.00			Aplicações Diretas		6.000	0	
000755	3390.14	99	1001	Diárias - Civil	Seguridade	500	0	
000762	3390.14	99	1311	Diárias - Civil	Seguridade	500	0	
000756	3390.30	99	1001	Material de Consumo	Seguridade	500	0	
000763	3390.30	99	1311	Material de Consumo	Seguridade	500	0	
000757	3390.36	99	1001	Outros Serviços de Terceiros - Pessoa Física	Seguridade	500	0	
000764	3390.36	99	1311	Outros Serviços de Terceiros - Pessoa Física	Seguridade	500	0	
000758	3390.39	99	1001	Outros Serviços de Terceiros - Pessoa Jurídica	Seguridade	500	0	

Classificação Institucional Funcional Programática							Dotação	%	
Natureza de Despesa/Modalidade de Aplicação/Elemento de Despesa/Fonte de Recurso							Orçamentária		
02.070	Fundo Municipal de Assistência Social						968.000	4	
000765	3390.39	99	1311	Outros Serviços de Terceiros - Pessoa Jurídica			500	0	
000759	3390.47	99	1001	Obrigações Tributárias e Contributivas			500	0	
000766	3390.47	99	1311	Obrigações Tributárias e Contributivas			500	0	
000760	3390.93	99	1001	Indenizações e Restituições			500	0	
000767	3390.93	99	1311	Indenizações e Restituições			500	0	
	4400.00			INVESTIMENTOS			1.000	0	
	4490.00			Aplicações Diretas			1.000	0	
000761	4490.52	99	1001	Equipamentos e Material Permanente			500	0	
000768	4490.52	99	1311	Equipamentos e Material Permanente			500	0	
				Pessoal e Encargos Sociais	Juros e Encargos da Dívida	Outras Despesas Correntes	Inversões Financeiras	Amortização da Dívida	Reserva de Contingência
Fiscal:								0	0
Seguridade:	253.500					355.500	359.000	968.000	4
Total:	253.500					355.500	359.000	968.000	4

Classificação Institucional Funcional Programática							Dotação	%	
Natureza de Despesa/Modalidade de Aplicação/Elemento de Despesa/Fonte de Recurso						Esfera	Orçamentária		
02.080	Secretaria de Desenvolvimento Humano							4.019.569	18
04	122	1004	1014	Ampliação e Reforma do Prédio da Prefeitura Municipal			50.000	0	
Objetivo: Ampliar e reformar o prédio da Prefeitura Municipal									
4400.00 INVESTIMENTOS							50.000	0	
4490.00 Aplicações Diretas							50.000	0	
000613	4490.51	99	1001	Obras e Instalações		Fiscal	50.000	0	
15	452	1004	1015	Ampliação e Construção de Cemitério no Município			10.000	0	
Objetivo: Ampliar e construir cemitério no município									
4400.00 INVESTIMENTOS							10.000	0	
4490.00 Aplicações Diretas							10.000	0	
000614	4490.51	99	1001	Obras e Instalações		Fiscal	10.000	0	
27	813	1004	1016	Construção, Reforma e/ou Ampliação de Praças Públicas			505.000	2	
Objetivo: Construir, reformar e/ou ampliar as praças públicas									
4400.00 INVESTIMENTOS							505.000	2	
4490.00 Aplicações Diretas							505.000	2	
000616	4490.51	99	1001	Obras e Instalações		Fiscal	5.000	0	
000617	4490.51	99	1510	Obras e Instalações		Fiscal	500.000	2	
20	606	1004	1020	Aquisição de Trator, Caminhão Pipa, Máquinas e Implementos Agrícolas			301.000	1	
Objetivo: Adquirir veículos, máquinas e implementos agrícolas de forma a suprir a falta de água e desenvolver a agricultura no município.									
4400.00 INVESTIMENTOS							301.000	1	
4490.00 Aplicações Diretas							301.000	1	
000623	4490.52	99	1001	Equipamentos e Material Permanente		Fiscal	1.000	0	
000624	4490.52	99	1510	Equipamentos e Material Permanente		Fiscal	300.000	1	
15	452	1004	1021	Construção, Reforma e/ou Adequação do Mercado Público			151.500	1	
Objetivo: Construir, reformar e/ou adequar o mercado público municipal, conforme demanda do orçamento participativo.									
4400.00 INVESTIMENTOS							151.500	1	
4490.00 Aplicações Diretas							151.500	1	
000625	4490.51	99	1001	Obras e Instalações		Fiscal	1.500	0	
000626	4490.51	99	1510	Obras e Instalações		Fiscal	150.000	1	
15	451	1004	1022	Implantação de Infra-estrutura Urbana			751.669	3	
Objetivo: Desenvolver a infra-estrutura turística no município através de pavimentação, construção de praças, desenvolvimento de centros de artesanato, pavimentação de acesso ao pico do Jabre, recapeamento asfáltico e outros, de forma a aumentar o número de visitantes no município.									
4400.00 INVESTIMENTOS							751.669	3	
4490.00 Aplicações Diretas							751.669	3	
000627	4490.51	99	1001	Obras e Instalações		Fiscal	3.000	0	
000628	4490.51	99	1510	Obras e Instalações		Fiscal	748.669	3	
20	606	1004	1023	Construção e Implantação de um Banco de Sementes e de um Centro de Atividades Múltiplas			158.000	1	
Objetivo: Construção de um Banco Mãe de Sementes da Paixão e de um Centro de Atividades Múltiplas para Agricultura Familiar, e aquisição de máquinas, equipamentos, móveis, utensílios e veículos visando o fortalecimento da capacidade produtiva da Agricultura Familiar, junto ao território semi-árido e do desenvolvimento integrado e solidário									
4400.00 INVESTIMENTOS							158.000	1	
4490.00 Aplicações Diretas							158.000	1	
000629	4490.51	99	1001	Obras e Instalações		Fiscal	5.000	0	
000630	4490.51	99	1510	Obras e Instalações		Fiscal	100.000	0	
000891	4490.52	99	1001	Equipamentos e Material Permanente		Fiscal	3.000	0	

Classificação Institucional Funcional Programática						Dotação	%
Natureza de Despesa/Modalidade de Aplicação/Elemento de Despesa/Fonte de Recurso						Orçamentária	
02.080	Secretaria de Desenvolvimento Humano					4.019.569	18
000631	4490.52	99	1510	Equipamentos e Material Permanente	Fiscal	50.000	0
15	452	1004	1024	Construção de Matadouro Público		301.000	1
				Objetivo: Construir Matadouro Público			
				4400.00 INVESTIMENTOS		301.000	1
				4490.00 Aplicações Diretas		301.000	1
000174	4490.51	99	1001	Obras e Instalações	Fiscal	1.000	0
000175	4490.51	99	1510	Obras e Instalações	Fiscal	300.000	1
15	452	2001	2059	Manutenção das Atividades de Obras e Urbanismo		652.400	3
				Objetivo: Manter as atividades de obras e urbanismo, inclusive manutenção da iluminação pública e outros.			
				3100.00 PESSOAL E ENCARGOS SOCIAIS		2.500	0
				3190.00 Aplicações Diretas		2.500	0
000634	3190.04	99	1001	Contratação por Tempo Determinado	Fiscal	500	0
000635	3190.11	99	1001	Vencimentos e Vantagens Fixas - Pessoal Civil	Fiscal	500	0
000636	3190.13	99	1001	Obrigações Patronais	Fiscal	500	0
000637	3190.16	99	1001	Outras Despesas Variáveis - Pessoal Civil	Fiscal	500	0
000638	3190.92	99	1001	Despesas de Exercícios Anteriores	Fiscal	500	0
				3300.00 OUTRAS DESPESAS CORRENTES		637.900	3
				3350.00 Transferências a Instituições Privadas sem Fins Lucrativos		500	0
000639	3350.41	99	1001	Contribuições	Fiscal	500	0
				3390.00 Aplicações Diretas		637.400	3
000640	3390.14	99	1001	Diárias - Civil	Fiscal	500	0
000641	3390.30	99	1001	Material de Consumo	Fiscal	80.000	0
000642	3390.33	99	1001	Passagens e Despesas com Locomoção	Fiscal	500	0
000643	3390.36	99	1001	Outros Serviços de Terceiros - Pessoa Física	Fiscal	530.000	2
000644	3390.39	99	1001	Outros Serviços de Terceiros - Pessoa Jurídica	Fiscal	12.000	0
000893	3390.40	99	1001	Serviços de Tecnologia de Informação e Comunicação - Pessoa Jurídica	Fiscal	500	0
000645	3390.47	99	1001	Obrigações Tributárias e Contributivas	Fiscal	500	0
000646	3390.92	99	1001	Despesas de Exercícios Anteriores	Fiscal	10.000	0
000647	3390.93	99	1001	Indenizações e Restituições	Fiscal	3.400	0
				4400.00 INVESTIMENTOS		11.500	0
				4490.00 Aplicações Diretas		11.500	0
000894	4490.30	99	1001	Material de Consumo	Fiscal	500	0
000895	4490.39	99	1001	Outros Serviços de Terceiros - Pessoa Jurídica	Fiscal	500	0
000648	4490.52	99	1001	Equipamentos e Material Permanente	Fiscal	10.000	0
000896	4490.61	99	1001	Aquisição de Imóveis	Fiscal	500	0
				4500.00 INVERSÕES FINANCEIRAS		500	0
				4590.00 Aplicações Diretas		500	0
000897	4590.61	99	1001	Aquisição de Imóveis	Fiscal	500	0
04	122	2001	2060	Manutenção das Atividades da Secretaria de Desenvolvimento Humano		907.000	4
				Objetivo: Manter as atividades da Secretaria de Desenvolvimento Humano			
				3100.00 PESSOAL E ENCARGOS SOCIAIS		482.000	2
				3190.00 Aplicações Diretas		482.000	2
000649	3190.04	99	1001	Contratação por Tempo Determinado	Fiscal	500	0
000650	3190.11	99	1001	Vencimentos e Vantagens Fixas - Pessoal Civil	Fiscal	480.000	2
000651	3190.13	99	1001	Obrigações Patronais	Fiscal	500	0
000652	3190.16	99	1001	Outras Despesas Variáveis - Pessoal Civil	Fiscal	500	0
000653	3190.92	99	1001	Despesas de Exercícios Anteriores	Fiscal	500	0
				3300.00 OUTRAS DESPESAS CORRENTES		421.000	2
				3390.00 Aplicações Diretas		421.000	2
000654	3390.14	99	1001	Diárias - Civil	Fiscal	2.000	0
000655	3390.30	99	1001	Material de Consumo	Fiscal	80.000	0


Classificação Institucional Funcional Programática						Dotação	
Natureza de Despesa/Modalidade de Aplicação/Elemento de Despesa/Fonte de Recurso						Orçamentária	%
02.080	Secretaria de Desenvolvimento Humano					4.019.569	18
000656	3390.35	99	1001	Serviços de Consultoria	Fiscal	500	0
000657	3390.36	99	1001	Outros Serviços de Terceiros - Pessoa Física	Fiscal	280.000	1
000658	3390.39	99	1001	Outros Serviços de Terceiros - Pessoa Jurídica	Fiscal	29.500	0
000902	3390.40	99	1001	Serviços de Tecnologia de Informação e Comunicação - Pessoa Jurídica	Fiscal	500	0
000660	3390.47	99	1001	Obrigações Tributárias e Contributivas	Fiscal	15.000	0
000661	3390.92	99	1001	Despesas de Exercícios Anteriores	Fiscal	10.000	0
000662	3390.93	99	1001	Indenizações e Restituições	Fiscal	1.500	0
000663	3390.93	99	1510	Indenizações e Restituições	Fiscal	2.000	0
	4400.00			INVESTIMENTOS		3.500	0
	4490.00			Aplicações Diretas		3.500	0
000664	4490.51	99	1001	Obras e Instalações	Fiscal	500	0
000665	4490.52	99	1001	Equipamentos e Material Permanente	Fiscal	2.000	0
000905	4490.61	99	1001	Aquisição de Imóveis	Fiscal	500	0
000666	4490.92	99	1001	Despesas de Exercícios Anteriores	Fiscal	500	0
	4500.00			INVERSÕES FINANCEIRAS		500	0
	4590.00			Aplicações Diretas		500	0
000906	4590.61	99	1001	Aquisição de Imóveis	Fiscal	500	0
20 606 1004 2061	Apoio ao Pequeno Produtor Rural					12.000	0
	Objetivo: Incentivar o Pequeno Produtor Rural oferecendo horas de trator, distribuição de sementes, mudas de fruteiras, ferramentas agrícolas, apoio a retomada do agave, como também apoiar e capacitar os fruticultores, agricultores e outras culturas e vacinações no combate as pragas, conforme demanda do orçamento participativo.						
	3300.00			OUTRAS DESPESAS CORRENTES		12.000	0
	3390.00			Aplicações Diretas		12.000	0
000667	3390.30	99	1001	Material de Consumo	Fiscal	6.000	0
000668	3390.36	99	1001	Outros Serviços de Terceiros - Pessoa Física	Fiscal	5.000	0
000669	3390.39	99	1001	Outros Serviços de Terceiros - Pessoa Jurídica	Fiscal	1.000	0
20 606 1004 2062	Contribuição ao Fundo Seguro Safra					25.000	0
	Objetivo: Contribuir ao Fundo Seguro Safra.						
	3300.00			OUTRAS DESPESAS CORRENTES		25.000	0
	3350.00			Transferências a Instituições Privadas sem Fins Lucrativos		25.000	0
000670	3350.41	99	1001	Contribuições	Fiscal	25.000	0
26 782 1004 2063	Manutenção dos Serviços de Estradas Vicinais					195.000	1
	Objetivo: Manter as estradas vicinais, do ponto de vista econômico, são responsáveis pelo escoamento da produção agrícola e o conseqüente abastecimento das zonas urbanas. Também, são através delas que os insumos agrícolas necessários a produção chegam às propriedades rurais.						
	3300.00			OUTRAS DESPESAS CORRENTES		195.000	1
	3390.00			Aplicações Diretas		195.000	1
000671	3390.30	99	1001	Material de Consumo	Fiscal	500	0
000673	3390.30	99	1510	Material de Consumo	Fiscal	30.000	0
000672	3390.30	99	1610	Material de Consumo	Fiscal	2.000	0
000674	3390.36	99	1001	Outros Serviços de Terceiros - Pessoa Física	Fiscal	2.000	0
000676	3390.36	99	1510	Outros Serviços de Terceiros - Pessoa Física	Fiscal	50.000	0
000675	3390.36	99	1610	Outros Serviços de Terceiros - Pessoa Física	Fiscal	5.000	0
000677	3390.39	99	1001	Outros Serviços de Terceiros - Pessoa Jurídica	Fiscal	3.000	0
000679	3390.39	99	1510	Outros Serviços de Terceiros - Pessoa Jurídica	Fiscal	100.000	0
000678	3390.39	99	1610	Outros Serviços de Terceiros - Pessoa Jurídica	Fiscal	2.500	0

Classificação Institucional Funcional Programática							Dotação	%		
Natureza de Despesa/Modalidade de Aplicação/Elemento de Despesa/Fonte de Recurso		Esfera					Orçamentária			
02.080	Secretaria de Desenvolvimento Humano						4.019.569	18		
		Pessoal e Encargos Sociais	Juros e Encargos da Dívida	Outras Despesas Correntes	Investimentos	Inversões Financeiras	Amortização da Dívida	Reserva de Contigência		
Fiscal:		484.500		1.290.900	2.243.169	1.000			4.019.569	18
Seguridade:									0	0
Total:		484.500		1.290.900	2.243.169	1.000			4.019.569	18

Classificação Institucional Funcional Programática							Dotação	%
Natureza de Despesa/Modalidade de Aplicação/Elemento de Despesa/Fonte de Recurso							Orçamentária	
02.090	Secretaria de Meio Ambiente, Esporte, Cultura e Turismo						848.450	4
23	695	1004	1025	Construção de Portais			151.500	1
Objetivo: Construir portal turístico no município.								
4400.00 INVESTIMENTOS							151.500	1
4490.00 Aplicações Diretas							151.500	1
000680	4490.51	99	1001	Obras e Instalações	Fiscal	1.500	0	
000681	4490.51	99	1510	Obras e Instalações	Fiscal	150.000	1	
27	813	1004	1027	Implantação, Ampliação ou Melhoria de Obras de Infra-Estrutura Esportiva			443.250	2
Objetivo: Construir e/ou reformar quadras de esportes, campos de futebol, ginásio de esportes, quadra poliesportiva, pista de atletismo, praças, com a finalidade de colaborar para a inclusão social, bem estar físico, promoção da saúde e do desenvolvimento intelectual de crianças e adolescentes.								
4400.00 INVESTIMENTOS							443.250	2
4490.00 Aplicações Diretas							443.250	2
000909	4490.51	99	1001	Obras e Instalações	Fiscal	4.000	0	
000910	4490.51	99	1510	Obras e Instalações	Fiscal	439.250	2	
23	695	1004	2064	Promoção e Eventos Sociais, Culturais, Artísticos, Musicais e Esportivo			95.500	0
Objetivo: Promover os principais eventos sociais e culturais do município, bem como, festas juninas, carnaval e outras festividades regionais, como também incentivar talentos culturais e artístico, visando valorizar artistas da terra.								
3300.00 OUTRAS DESPESAS CORRENTES							95.500	0
3350.00 Transferências a Instituições Privadas sem Fins Lucrativos							8.000	0
000688	3350.41	99	1001	Contribuições	Fiscal	8.000	0	
3390.00 Aplicações Diretas							87.500	0
000689	3390.30	99	1001	Material de Consumo	Fiscal	1.500	0	
000690	3390.31	99	1001	Premiações Culturais, Artísticas, Científicas, Desportivas e Outras (6)(I)	Fiscal	500	0	
000691	3390.32	99	1001	Material, Bem ou Serviço para Distribuição Gratuita	Fiscal	500	0	
000692	3390.36	99	1001	Outros Serviços de Terceiros - Pessoa Física	Fiscal	25.000	0	
000693	3390.39	99	1001	Outros Serviços de Terceiros - Pessoa Jurídica	Fiscal	60.000	0	
23	695	1004	2065	Manutenção do Parque do Pico do Jabre			6.000	0
Objetivo: Manter o parque do Pico do Jabre								
3300.00 OUTRAS DESPESAS CORRENTES							6.000	0
3390.00 Aplicações Diretas							6.000	0
000694	3390.30	99	1001	Material de Consumo	Fiscal	1.000	0	
000695	3390.36	99	1001	Outros Serviços de Terceiros - Pessoa Física	Fiscal	3.000	0	
000696	3390.39	99	1001	Outros Serviços de Terceiros - Pessoa Jurídica	Fiscal	2.000	0	
18	541	2001	2066	Manutenção das Atividades da Secretaria de Meio Ambiente, Esporte, Cultura e Turismo			152.200	1
Objetivo: Manter as atividades da secretaria de meio ambiente, esporte, cultura e turismo.								
3100.00 PESSOAL E ENCARGOS SOCIAIS							116.500	1
3190.00 Aplicações Diretas							116.500	1
000697	3190.04	99	1001	Contratação por Tempo Determinado	Fiscal	500	0	
000698	3190.11	99	1001	Vencimentos e Vantagens Fixas - Pessoal Civil	Fiscal	115.000	1	
000699	3190.13	99	1001	Obrigações Patronais	Fiscal	500	0	
000700	3190.92	99	1001	Despesas de Exercícios Anteriores	Fiscal	500	0	
3300.00 OUTRAS DESPESAS CORRENTES							29.200	0
3390.00 Aplicações Diretas							29.200	0
000701	3390.14	99	1001	Diárias - Civil	Fiscal	1.000	0	
000702	3390.30	99	1001	Material de Consumo	Fiscal	12.000	0	
000703	3390.36	99	1001	Outros Serviços de Terceiros - Pessoa Física	Fiscal	10.000	0	
000704	3390.39	99	1001	Outros Serviços de Terceiros - Pessoa Jurídica	Fiscal	3.200	0	
000912	3390.40	99	1001	Serviços de Tecnologia de Informação e Comunicação - Pessoa Jurídica	Fiscal	500	0	
000705	3390.47	99	1001	Obrigações Tributárias e Contributivas	Fiscal	500	0	

Classificação Institucional Funcional Programática						Dotação			
Natureza de Despesa/Modalidade de Aplicação/Elemento de Despesa/Fonte de Recurso				Esfera		Orçamentária	%		
02.090	Secretaria de Meio Ambiente, Esporte, Cultura e Turismo					848.450	4		
000706	3390.92	99	1001	Despesas de Exercícios Anteriores	Fiscal	500	0		
000707	3390.93	99	1001	Indenizações e Restituições	Fiscal	500	0		
000913	3390.93	99	1510	Indenizações e Restituições	Fiscal	1.000	0		
	4400.00			INVESTIMENTOS		6.500	0		
	4490.00			Aplicações Diretas		6.500	0		
000708	4490.51	99	1001	Obras e Instalações	Fiscal	2.500	0		
000709	4490.52	99	1001	Equipamentos e Material Permanente	Fiscal	3.000	0		
000916	4490.61	99	1001	Aquisição de Imóveis	Fiscal	500	0		
000710	4490.92	99	1001	Despesas de Exercícios Anteriores	Fiscal	500	0		
	Pessoal e Encargos Sociais	Juros e Encargos da Dívida	Outras Despesas Correntes	Investimentos	Inversões Financeiras	Amortização da Dívida	Reserva de Contigência		
Fiscal:	116.500		130.700	601.250				848.450	4
Seguridade:								0	0
Total:	116.500		130.700	601.250				848.450	4

Classificação Institucional Funcional Programática								Dotação	%	
Natureza de Despesa/Modalidade de Aplicação/Elemento de Despesa/Fonte de Recurso								Orçamentária		
09.999	Reserva de Contingência							165.000	1	
99	999	2001	9001 Reserva de Contingência					165.000	1	
			Objetivo: Reserva de Contingência							
			9900.00 Reserva de Contingência					165.000	1	
			9990.00 Reserva de Contingência					165.000	1	
000711	9990.99	99	1001	Reserva de Contingência				Fiscal	165.000	1
	Pessoal e Encargos Sociais	Juros e Encargos da Dívida	Outras Despesas Correntes	Investimentos	Inversões Financeiras	Amortização da Dívida	Reserva de Contingência			
Fiscal:							165.000	165.000	1	
Seguridade:							0	0	0	
Total:							165.000	165.000	1	
	Pessoal e Encargos Sociais	Juros e Encargos da Dívida	Outras Despesas Correntes	Investimentos	Inversões Financeiras	Amortização da Dívida	Reserva de Contingência			
GERAL										
Fiscal:	7.948.314	1.000	4.933.446	3.099.919	1.500	182.000	165.000	16.331.179	72	
Seguridade:	2.636.500		2.166.666	1.682.155				6.485.321	28	
Total:	10.584.814	1.000	7.100.112	4.782.074	1.500	182.000	165.000	22.816.500	100	
Intra-Orçamen.:								0	0	


CLAIR LEIRÃO-MARTINS
 Contadora Geral
 CPF-477.984.084-87
 CRC-PB 4.395/O-7

Augusto Marcio Gomes da Gama
 Sec. de Adm. e Finanças
 CPF - 020.284.014-00


 José Pereira Freitas da Silva
 Prefeito

Classificação Institucional Funcional Programática		Esfera	Dotação Orçamentária	%					
Natureza de Despesa/Modalidade de Aplicação									
01.010	Câmara Municipal		864.114	4					
01 031 2001 1001	Reforma e Ampliação do Prédio da Câmara Municipal		10.000	0					
	Objetivo: Dar condições de melhores instalações e funcionamento da Câmara Municipal.								
	4400.00 INVESTIMENTOS		10.000	0					
	4490.00 Aplicações Diretas		10.000	0					
01 031 2001 2001	Manutenção das Atividades da Câmara Municipal		732.974	3					
	Objetivo: Manter as ações desenvolvidas pela Câmara Municipal.								
	3100.00 PESSOAL E ENCARGOS SOCIAIS		604.874	3					
	3190.00 Aplicações Diretas		604.874	3					
	3300.00 OUTRAS DESPESAS CORRENTES		126.100	1					
	3390.00 Aplicações Diretas		126.100	1					
	4400.00 INVESTIMENTOS		2.000	0					
	4490.00 Aplicações Diretas		2.000	0					
01 271 2001 2002	Contribuições Previdenciárias Parte Patronal da Câmara Municipal		121.140	1					
	Objetivo: Manutenção do repasse previdenciário da parte patronal do Poder Legislativo Municipal.								
	3100.00 PESSOAL E ENCARGOS SOCIAIS		121.140	1					
	3190.00 Aplicações Diretas		121.140	1					
	Pessoal e Encargos Sociais	Juros e Encargos da Dívida	Outras Despesas Correntes	Investimentos	Inversões Financeiras	Amortização da Dívida	Reserva de Contingência		
Fiscal:	726.014		126.100	12.000				864.114	4
Seguridade:								0	0
Total:	726.014		126.100	12.000				864.114	4

Classificação Institucional Funcional Programática		Esfera	Dotação Orçamentária	%					
Natureza de Despesa/Modalidade de Aplicação									
02.010	Gabinete do Prefeito		934.000	4					
04 122 2001 2003	Manutenção das Atividades do Gabinete do Prefeito		745.000	3					
	Objetivo: Manter as atividades do Gabinete do Prefeito, bem como as atividades da junta de serviço militar								
	3100.00 PESSOAL E ENCARGOS SOCIAIS		511.000	2					
	3190.00 Aplicações Diretas		511.000	2					
	3300.00 OUTRAS DESPESAS CORRENTES		231.500	1					
	3350.00 Transferências a Instituições Privadas sem Fins Lucrativos		1.000	0					
	3390.00 Aplicações Diretas		230.500	1					
	4400.00 INVESTIMENTOS		2.500	0					
	4490.00 Aplicações Diretas		2.500	0					
02 061 2001 2004	Manutenção das Atividades de Assessoria Jurídica		150.000	1					
	Objetivo: Manter as atividades de Assessoria Jurídica								
	3300.00 OUTRAS DESPESAS CORRENTES		150.000	1					
	3390.00 Aplicações Diretas		150.000	1					
04 122 2001 2005	Contribuição às Entidades Municipalistas		15.000	0					
	Objetivo: Contribuir para a FAMUP e Outros								
	3300.00 OUTRAS DESPESAS CORRENTES		15.000	0					
	3350.00 Transferências a Instituições Privadas sem Fins Lucrativos		15.000	0					
04 130 2001 2006	Subvenção Social à Ação Evangélica		12.000	0					
	Objetivo: Conceder subvenção social à Ação Evangélica, entidade sem fim lucrativo.								
	3300.00 OUTRAS DESPESAS CORRENTES		12.000	0					
	3350.00 Transferências a Instituições Privadas sem Fins Lucrativos		12.000	0					
04 130 2001 2069	Subvenção Social a Fazenda da Esperança		12.000	0					
	Objetivo: Conceder subvenção a Fazenda da Esperança, entidade sem fins lucrativos cujo objetivo é prestar serviço sócio assistenciais de proteção social básica e de proteção social especial a pessoas em situação de exclusão e de risco social (dependentes químicos e alcoólatras, famílias em situação de risco decorrente da pobreza ou violação de seus direitos) ou qualquer outro grupo em situação de vulnerabilidade e risco social; buscando ser uma resposta aos problemas sociais e contribuindo para que se realize a fraternidade entre os homens, e os mesmos voltem ao convívio da sociedade.								
	3300.00 OUTRAS DESPESAS CORRENTES		12.000	0					
	3350.00 Transferências a Instituições Privadas sem Fins Lucrativos		12.000	0					
	Pessoal e Encargos Sociais	Juros e Encargos da Dívida	Outras Despesas Correntes	Investimentos	Inversões Financeiras	Amortização da Dívida	Reserva de Contingência		
Fiscal:	511.000		420.500	2.500				934.000	4
Seguridade:								0	0
Total:	511.000		420.500	2.500				934.000	4

Classificação Institucional Funcional Programática		Esfera	Dotação Orçamentária	%					
Natureza de Despesa/Modalidade de Aplicação									
02.020	Secretaria de Administração e Finanças		2.650.006	12					
28 846 0001 0001	Encargos com a Previdência (INSS)		160.500	1					
	Objetivo: Recolher os encargos da dívida do INSS								
3200.00	JUROS E ENCARGOS DA DÍVIDA		500	0					
3290.00	Aplicações Diretas		500	0					
4600.00	AMORTIZAÇÃO DA DÍVIDA		160.000	1					
4690.00	Aplicações Diretas		160.000	1					
28 846 0001 0002	Contribuição ao PASEP		293.000	1					
	Objetivo: Contribuir para o PASEP								
3200.00	JUROS E ENCARGOS DA DÍVIDA		500	0					
3290.00	Aplicações Diretas		500	0					
3300.00	OUTRAS DESPESAS CORRENTES		280.500	1					
3390.00	Aplicações Diretas		280.500	1					
4600.00	AMORTIZAÇÃO DA DÍVIDA		12.000	0					
4690.00	Aplicações Diretas		12.000	0					
28 846 0001 0003	Pagamento de Ações Judiciais		65.000	0					
	Objetivo: Garantir o pagamento de ações judiciais, precatórios e requisição de pequenos valores.								
3100.00	PESSOAL E ENCARGOS SOCIAIS		50.000	0					
3190.00	Aplicações Diretas		50.000	0					
3300.00	OUTRAS DESPESAS CORRENTES		5.000	0					
3390.00	Aplicações Diretas		5.000	0					
4600.00	AMORTIZAÇÃO DA DÍVIDA		10.000	0					
4690.00	Aplicações Diretas		10.000	0					
04 123 2001 2007	Manutenção das Atividades da Administração e Finanças		2.131.506	9					
	Objetivo: Manter as atividades da administração e das finanças								
3100.00	PESSOAL E ENCARGOS SOCIAIS		1.131.000	5					
3190.00	Aplicações Diretas		1.131.000	5					
3300.00	OUTRAS DESPESAS CORRENTES		974.006	4					
3350.00	Transferências a Instituições Privadas sem Fins Lucrativos		500	0					
3390.00	Aplicações Diretas		973.506	4					
4400.00	INVESTIMENTOS		26.000	0					
4490.00	Aplicações Diretas		26.000	0					
4500.00	INVERSÕES FINANCEIRAS		500	0					
4590.00	Aplicações Diretas		500	0					
	Pessoal e Encargos Sociais	Juros e Encargos da Dívida	Outras Despesas Correntes	Investimentos	Inversões Financeiras	Amortização da Dívida	Reserva de Contingência		
Fiscal:	1.181.000	1.000	1.259.506	26.000	500	182.000		2.650.006	12
Seguridade:								0	0
Total:	1.181.000	1.000	1.259.506	26.000	500	182.000		2.650.006	12

Classificação Institucional Funcional Programática		Esfera	Dotação Orçamentária	%
Natureza de Despesa/Modalidade de Aplicação				
02.030	Secretaria de Educação		6.850.040	30
12 368 1002 1002	Construção e Ampliação de Unidades Escolares		150.000	1
	Objetivo: Construir, reformar e ampliar unidades escolares, creches, construção de auditório, construção de refeitórios para as escolas urbanas e rurais, implantação do laboratório de informática na EMEF Maria Tâmara Souza do Nascimento e outras, conforme demanda do orçamento participativo.			
	4400.00 INVESTIMENTOS		150.000	1
	4490.00 Aplicações Diretas		150.000	1
12 361 1002 2008	Manutenção das Atividades do MDE		943.915	4
	Objetivo: Manter as atividades do MDE			
	3100.00 PESSOAL E ENCARGOS SOCIAIS		151.000	1
	3190.00 Aplicações Diretas		151.000	1
	3300.00 OUTRAS DESPESAS CORRENTES		761.915	3
	3350.00 Transferências a Instituições Privadas sem Fins Lucrativos		1.000	0
	3390.00 Aplicações Diretas		760.915	3
	4400.00 INVESTIMENTOS		31.000	0
	4490.00 Aplicações Diretas		31.000	0
12 361 1002 2009	Manutenção das Atividades do FUNDEB 60% - Magistério		2.863.510	13
	Objetivo: Manter as atividades do FUNDEB 60% - Magistério			
	3100.00 PESSOAL E ENCARGOS SOCIAIS		2.860.010	13
	3190.00 Aplicações Diretas		2.860.010	13
	3300.00 OUTRAS DESPESAS CORRENTES		3.500	0
	3390.00 Aplicações Diretas		3.500	0
12 361 1002 2010	Manutenção das Atividades do FUNDEB 40% - Outros		1.678.790	7
	Objetivo: Manter as atividades do FUNDEB 40%-Outros			
	3100.00 PESSOAL E ENCARGOS SOCIAIS		1.367.290	6
	3190.00 Aplicações Diretas		1.367.290	6
	3300.00 OUTRAS DESPESAS CORRENTES		305.000	1
	3350.00 Transferências a Instituições Privadas sem Fins Lucrativos		1.000	0
	3390.00 Aplicações Diretas		304.000	1
	4400.00 INVESTIMENTOS		6.500	0
	4490.00 Aplicações Diretas		6.500	0
12 361 2001 2011	Manutenção das Atividades da Secretaria de Educação		52.500	0
	Objetivo: Manter as atividades da Secretaria de Educação			
	3100.00 PESSOAL E ENCARGOS SOCIAIS		21.500	0
	3190.00 Aplicações Diretas		21.500	0
	3300.00 OUTRAS DESPESAS CORRENTES		25.500	0
	3350.00 Transferências a Instituições Privadas sem Fins Lucrativos		1.000	0
	3390.00 Aplicações Diretas		24.500	0
	4400.00 INVESTIMENTOS		5.500	0
	4490.00 Aplicações Diretas		5.500	0
12 365 1002 2012	Manutenção das Atividades da Educação Infantil - MDE		71.085	0
	Objetivo: Manter as atividades da educação infantil - MDE			
	3100.00 PESSOAL E ENCARGOS SOCIAIS		3.500	0
	3190.00 Aplicações Diretas		3.500	0
	3300.00 OUTRAS DESPESAS CORRENTES		62.085	0
	3350.00 Transferências a Instituições Privadas sem Fins Lucrativos		1.000	0
	3390.00 Aplicações Diretas		61.085	0
	4400.00 INVESTIMENTOS		5.500	0
	4490.00 Aplicações Diretas		5.500	0

Classificação Institucional Funcional Programática		Esfera	Dotação Orçamentária	%
Natureza de Despesa/Modalidade de Aplicação				
02.030	Secretaria de Educação		6.850.040	30
12 368	1002 2013 Manutenção do PDDE (Programa Dinheiro Direto na Escola)		3.000	0
	Objetivo: Propiciar a universalização e a elevação da qualidade do ensino, de modo que toda criança tenha acesso e possa permanecer em uma escola dotada de recursos didático-pedagógicos e humanos bem preparados, com vistas à promoção da equidade de oportunidades educacionais, como meio de redução das desigualdades sociais e de consolidação da cidadania			
	3300.00 OUTRAS DESPESAS CORRENTES		3.000	0
	3390.00 Aplicações Diretas		3.000	0
12 361	1002 2014 Manutenção do PNAEF- Ensino Fundamental		92.112	0
	Objetivo: Suprir no mínimo 15% das necessidades nutricionais diárias dos alunos do sistema público do ensino fundamental e o programa mais educação, contribuir para uma melhor aprendizagem e favorecer a formação de bons hábitos alimentares em crianças e adolescentes			
	3300.00 OUTRAS DESPESAS CORRENTES		92.112	0
	3390.00 Aplicações Diretas		92.112	0
12 365	1002 2016 Manutenção do PNAEC-Creche		37.950	0
	Objetivo: O Programa Nacional de Alimentação Escolar destinado a creche tem o objetivo de suprir no mínimo 15% das necessidades nutricionais diárias dos alunos do sistema público do ensino infantil, contribuir para uma melhor aprendizagem e favorecer a formação de bons hábitos alimentares.			
	3300.00 OUTRAS DESPESAS CORRENTES		37.950	0
	3390.00 Aplicações Diretas		37.950	0
12 368	1002 2017 Manutenção do Salário Educação - QSE		210.500	1
	Objetivo: Manter o Salário Educação			
	3300.00 OUTRAS DESPESAS CORRENTES		195.500	1
	3390.00 Aplicações Diretas		195.500	1
	4400.00 INVESTIMENTOS		15.000	0
	4490.00 Aplicações Diretas		15.000	0
12 361	1002 2018 Manutenção do Transporte Escolar do Ensino Fundamental		82.284	0
	Objetivo: Garantir o acesso e a permanência nos estabelecimentos escolares dos alunos do ensino fundamental público residentes em área rural que utilizem transporte escolar, por meio de assistência financeira, em caráter suplementar.			
	3300.00 OUTRAS DESPESAS CORRENTES		82.284	0
	3390.00 Aplicações Diretas		82.284	0
12 364	1002 2019 Manutenção das Atividades do Ensino Superior		38.000	0
	Objetivo: Manter atividades de transporte, bem como bolsa de estudos e auxílios financeiros a estudantes do ensino superior.			
	3300.00 OUTRAS DESPESAS CORRENTES		38.000	0
	3390.00 Aplicações Diretas		38.000	0
12 365	1002 2022 Manutenção das Atividades da Educação Infantil e Creche - FUNDEB 60%		522.500	2
	Objetivo: Manter as atividades da educação infantil e creche - FUNDEB 60%			
	3100.00 PESSOAL E ENCARGOS SOCIAIS		522.000	2
	3190.00 Aplicações Diretas		522.000	2
	3300.00 OUTRAS DESPESAS CORRENTES		500	0
	3390.00 Aplicações Diretas		500	0
12 365	1002 2023 Manutenção das Atividades da Educação Infantil e Creche - FUNDEB 40%		10.200	0
	Objetivo: Manter as atividades da educação infantil e creche - FUNDEB 40%			
	3100.00 PESSOAL E ENCARGOS SOCIAIS		2.500	0
	3190.00 Aplicações Diretas		2.500	0
	3300.00 OUTRAS DESPESAS CORRENTES		7.200	0
	3390.00 Aplicações Diretas		7.200	0

Classificação Institucional Funcional Programática		Esfera	Dotação Orçamentária	%
Natureza de Despesa/Modalidade de Aplicação				
02.030	Secretaria de Educação		6.850.040	30
	4400.00 INVESTIMENTOS		500	0
	4490.00 Aplicações Diretas		500	0
12 365 1002 2024	Manutenção do PNAEP - Pré-Escolar		17.248	0
	Objetivo: O Programa Nacional de Alimentação Escolar do Ensino Pré- Escolar tem o objetivo de suprir no mínimo 15% das necessidades nutricionais diárias dos alunos do sistema público do ensino pré-escolar, contribuir para uma melhor aprendizagem e favorecer a formação de bons hábitos alimentares.			
	3300.00 OUTRAS DESPESAS CORRENTES		17.248	0
	3390.00 Aplicações Diretas		17.248	0
12 362 1002 2025	Manutenção das Atividades do Transporte Escolar do Ensino Médio		18.332	0
	Objetivo: Garantir o acesso e a permanência nos estabelecimentos escolares dos alunos do ensino médio público residentes em área rural que utilizem transporte escolar, por meio de assistência financeira, em caráter suplementar.			
	3300.00 OUTRAS DESPESAS CORRENTES		18.332	0
	3390.00 Aplicações Diretas		18.332	0
12 361 1002 2026	Manutenção do PNAEEJA - Educação de Jovens e Adultos		3.316	0
	Objetivo: O Programa Nacional de Alimentação Escolar da Educação de Jovens e Adultos tem o objetivo de suprir no mínimo 15% das necessidades nutricionais diárias dos alunos do sistema público do ensino de jovens e adultos, contribuir para uma melhor aprendizagem e favorecer a formação de bons hábitos alimentares.			
	3300.00 OUTRAS DESPESAS CORRENTES		3.316	0
	3390.00 Aplicações Diretas		3.316	0
12 365 1002 2027	Manutenção das Atividades do Transporte Escolar da Educação Infantil		3.602	0
	Objetivo: Tem por objetivo garantir o acesso e a permanência nos estabelecimentos escolares dos alunos da Educação Infantil pública residentes em área rural que utilizem transporte escolar, por meio de assistência financeira, em caráter suplementar.			
	3300.00 OUTRAS DESPESAS CORRENTES		3.602	0
	3390.00 Aplicações Diretas		3.602	0
12 368 1002 2029	Manutenção de Outros Programas do FNDE		17.000	0
	Objetivo: Manter programas do FNDE não especificados no Orçamento.			
	3100.00 PESSOAL E ENCARGOS SOCIAIS		1.500	0
	3190.00 Aplicações Diretas		1.500	0
	3300.00 OUTRAS DESPESAS CORRENTES		14.500	0
	3390.00 Aplicações Diretas		14.500	0
	4400.00 INVESTIMENTOS		1.000	0
	4490.00 Aplicações Diretas		1.000	0
12 361 1002 2030	Manutenção do PNAE - AEE (Atendimento Educacional Especializado)		2.196	0
	Objetivo: Manter a manutenção do programa de alimentação escolar do atendimento educacional especializado.			
	3300.00 OUTRAS DESPESAS CORRENTES		2.196	0
	3390.00 Aplicações Diretas		2.196	0
12 362 1002 2068	Manutenção das Atividades do Ensino Técnico		32.000	0
	Objetivo: Manter atividades de transporte, bem como bolsa de estudos e auxílios financeiros a estudantes do ensino técnico.			
	3300.00 OUTRAS DESPESAS CORRENTES		32.000	0
	3390.00 Aplicações Diretas		32.000	0

Classificação Institucional Funcional Programática							Dotação	%	
Natureza de Despesa/Modalidade de Aplicação							Orçamentária		
		Esfera							
02.030	Secretaria de Educação						6.850.040	30	
		Pessoal e Encargos Sociais	Juros e Encargos da Dívida	Outras Despesas Correntes	Investimentos	Inversões Financeiras	Amortização da Dívida	Reserva de Contingência	
Fiscal:		4.929.300		1.705.740	215.000				6.850.040
Seguridade:									0
Total:		4.929.300		1.705.740	215.000				6.850.040

Classificação Institucional Funcional Programática		Esfera	Dotação Orçamentária	%						
Natureza de Despesa/Modalidade de Aplicação										
02.040	Secretaria de Saúde		1.984.955	9						
10 512 1003	1005 Implantação de Melhorias Sanitárias Domiciliares		656.500	3						
	Objetivo: Contribuir para a redução dos índices de mortalidade provocados pela falta ou inadequação das condições de saneamento domiciliar, necessárias à proteção das famílias e à promoção de hábitos higiênicos nos domicílios da zona urbana e rural, com a finalidade de reduzir doenças infecciosas causadas pela má higienização sanitária.									
4400.00	INVESTIMENTOS		656.500	3						
4490.00	Aplicações Diretas		656.500	3						
10 303 1003	1007 Ações de Saneamento Básico		202.000	1						
	Objetivo: Executar ações de saneamento básico com a construção e/ou recuperação de esgotamento sanitário em diversas localidades do município de Maturéia.									
4400.00	INVESTIMENTOS		202.000	1						
4490.00	Aplicações Diretas		202.000	1						
10 301 2001	2032 Manutenção da Secretaria de Saúde		1.122.655	5						
	Objetivo: Manter as atividades da Secretaria de Saúde.									
3100.00	PESSOAL E ENCARGOS SOCIAIS		926.500	4						
3190.00	Aplicações Diretas		926.500	4						
3300.00	OUTRAS DESPESAS CORRENTES		184.500	1						
3350.00	Transferências a Instituições Privadas sem Fins Lucrativos		500	0						
3390.00	Aplicações Diretas		184.000	1						
4400.00	INVESTIMENTOS		11.655	0						
4490.00	Aplicações Diretas		11.655	0						
10 301 1003	2033 Manutenção do Conselho Municipal de Saúde		3.800	0						
	Objetivo: Manter as atividades do conselho municipal de saúde									
3300.00	OUTRAS DESPESAS CORRENTES		3.300	0						
3390.00	Aplicações Diretas		3.300	0						
4400.00	INVESTIMENTOS		500	0						
4490.00	Aplicações Diretas		500	0						
		Pessoal e Encargos Sociais	Juros e Encargos da Dívida	Outras Despesas Correntes	Investimentos	Inversões Financeiras	Amortização da Dívida	Reserva de Contingência		
Fiscal:									0	0
Seguridade:	926.500			187.800	870.655				1.984.955	9
Total:	926.500			187.800	870.655				1.984.955	9

Classificação Institucional Funcional Programática		Esfera	Dotação Orçamentária	%
Natureza de Despesa/Modalidade de Aplicação				
02.050	Fundo Municipal de Saúde		2.805.008	12
10 301 1003 1009	Bloco de Investimentos na Rede de Serviços Públicos de Saúde da Atenção Básica		271.000	1
	Objetivo: Construir, reformar e/ou ampliar, implantar as unidades de saúde, adquirir veículos e equipamentos para estruturar a Rede de Serviços Públicos de Saúde da Atenção Básica.			
	4400.00 INVESTIMENTOS		271.000	1
	4490.00 Aplicações Diretas		271.000	1
10 302 1003 1010	Bloco de Investimentos na Rede de Serviços Públicos de Saúde da Atenção de Média e Alta Complexidade Ambulatorial e Hospitalar - MAC		156.000	1
	Objetivo: Construir, reformar e/ou ampliar, implantar, adquirir veículos e equipamentos para estruturar a Rede a Rede de Serviços Públicos de Saúde da Média e Alta Complexidade Ambulatorial e Hospitalar			
	4400.00 INVESTIMENTOS		156.000	1
	4490.00 Aplicações Diretas		156.000	1
10 301 1003 2034	Bloco de Custeio das Ações e Serviços Públicos de Saúde da Atenção Básica		1.081.408	5
	Objetivo: Manter as ações e serviços públicos de saúde da Atenção Básica, compreendendo a manutenção da Estratégia de Saúde da Família, NASF, PMAQ, Agentes Comunitários de Saúde, Saúde Bucal e outros, prestando atendimento de qualidade, garantindo o acesso a assistência e à prevenção em todo o sistema de saúde, de forma a satisfazer as necessidades de todos os cidadãos			
	3100.00 PESSOAL E ENCARGOS SOCIAIS		741.000	3
	3190.00 Aplicações Diretas		741.000	3
	3300.00 OUTRAS DESPESAS CORRENTES		335.908	1
	3390.00 Aplicações Diretas		335.908	1
	4400.00 INVESTIMENTOS		4.500	0
	4490.00 Aplicações Diretas		4.500	0
10 301 1003 2035	Bloco de Custeio das Ações e Serviços Públicos de Saúde da Atenção Básica - Recursos Próprios		938.500	4
	Objetivo: Manter com recursos próprios do município as ações e serviços públicos de saúde da Atenção Básica, compreendendo a manutenção da Estratégia de Saúde da Família, NASF, PMAQ, Agentes Comunitários de Saúde, Saúde Bucal e outros, prestando atendimento de qualidade, garantindo o acesso a assistência e à prevenção em todo o sistema de saúde, de forma a satisfazer as necessidades de todos os cidadãos			
	3100.00 PESSOAL E ENCARGOS SOCIAIS		330.500	1
	3190.00 Aplicações Diretas		330.500	1
	3300.00 OUTRAS DESPESAS CORRENTES		597.500	3
	3350.00 Transferências a Instituições Privadas sem Fins Lucrativos		1.000	0
	3390.00 Aplicações Diretas		596.500	3
	4400.00 INVESTIMENTOS		10.500	0
	4490.00 Aplicações Diretas		10.500	0
10 302 1003 2037	Bloco de Custeio das Ações e Serviços Públicos de Saúde da Atenção de Média e Alta Complexidade Ambulatorial e Hospitalar		65.000	0
	Objetivo: Manter as Ações e Serviços Públicos de Saúde da Atenção de Média e Alta Complexidade Ambulatorial e Hospitalar.			
	3100.00 PESSOAL E ENCARGOS SOCIAIS		2.500	0
	3190.00 Aplicações Diretas		2.500	0
	3300.00 OUTRAS DESPESAS CORRENTES		60.000	0
	3350.00 Transferências a Instituições Privadas sem Fins Lucrativos		1.000	0
	3390.00 Aplicações Diretas		59.000	0
	4400.00 INVESTIMENTOS		2.500	0
	4490.00 Aplicações Diretas		2.500	0
10 302 1003 2038	Bloco de Custeio das Ações e Serviços Públicos de Saúde da Atenção de Média e Alta Complexidade Ambulatorial e Hospitalar <input type="checkbox"/> Recursos Próprios		113.500	0
	Objetivo: Manter com recursos próprios do município as Ações e Serviços Públicos de Saúde da Atenção de			

Classificação Institucional Funcional Programática		Esfera	Dotação Orçamentária	%					
Natureza de Despesa/Modalidade de Aplicação									
02.050	Fundo Municipal de Saúde		2.805.008	12					
	Média e Alta Complexidade Ambulatorial e Hospitalar.								
3100.00	PESSOAL E ENCARGOS SOCIAIS		2.500	0					
3190.00	Aplicações Diretas		2.500	0					
3300.00	OUTRAS DESPESAS CORRENTES		109.000	0					
3390.00	Aplicações Diretas		109.000	0					
4400.00	INVESTIMENTOS		2.000	0					
4490.00	Aplicações Diretas		2.000	0					
10 303 1003 2039	Bloco de Custeio das Ações e Serviços Públicos de Saúde da Assistência Farmacêutica		79.100	0					
	Objetivo: Manter as ações e Serviços Públicos de Saúde da Assistência Farmacêutica								
3100.00	PESSOAL E ENCARGOS SOCIAIS		4.000	0					
3190.00	Aplicações Diretas		4.000	0					
3300.00	OUTRAS DESPESAS CORRENTES		74.100	0					
3390.00	Aplicações Diretas		74.100	0					
4400.00	INVESTIMENTOS		1.000	0					
4490.00	Aplicações Diretas		1.000	0					
10 305 1003 2041	Bloco de Custeio das Ações e Serviços Públicos de Saúde da Vigilância em Saúde		72.000	0					
	Objetivo: Manter as ações e Serviços Públicos de Saúde da Vigilância Sanitária e Vigilância em Saúde.								
3100.00	PESSOAL E ENCARGOS SOCIAIS		63.500	0					
3190.00	Aplicações Diretas		63.500	0					
3300.00	OUTRAS DESPESAS CORRENTES		7.500	0					
3390.00	Aplicações Diretas		7.500	0					
4400.00	INVESTIMENTOS		1.000	0					
4490.00	Aplicações Diretas		1.000	0					
10 305 1003 2042	Bloco de Custeio das Ações e Serviços Públicos de Saúde da Vigilância em Saúde - Recursos Próprios		28.500	0					
	Objetivo: Manter com recursos próprios as ações e Serviços Públicos de Saúde da Vigilância Sanitária e Vigilância em Saúde.								
3100.00	PESSOAL E ENCARGOS SOCIAIS		19.500	0					
3190.00	Aplicações Diretas		19.500	0					
3300.00	OUTRAS DESPESAS CORRENTES		8.000	0					
3390.00	Aplicações Diretas		8.000	0					
4400.00	INVESTIMENTOS		1.000	0					
4490.00	Aplicações Diretas		1.000	0					
	Pessoal e Encargos Sociais	Juros e Encargos da Dívida	Outras Despesas Correntes	Investimentos	Inversões Financeiras	Amortização da Dívida	Reserva de Contigência		
Fiscal:								0	0
Seguridade:	1.163.500		1.192.008	449.500				2.805.008	12
Total:	1.163.500		1.192.008	449.500				2.805.008	12

Classificação Institucional Funcional Programática		Esfera	Dotação Orçamentária	%					
Natureza de Despesa/Modalidade de Aplicação									
02.060	Secretaria de Assistência Social		727.358	3					
08 244 1001	2044 Manutenção de Benefícios Eventuais		399.858	2					
	Objetivo: Assistir cidadãos e as famílias por meio dos benefícios eventuais da Política de Assistência Social, de caráter suplementar e provisório, em virtude de nascimento, morte, situações de vulnerabilidade temporária e de calamidade pública, assegurados pela Lei N° 8.742, de 07 de dezembro de 1993, Lei Orgânica de Assistência Social - LOAS, alterada pela Lei N° 12.435, de 06 de julho de 2011, e integram organicamente as garantias do Sistema Único de Assistência Social - SUAS.								
	3300.00 OUTRAS DESPESAS CORRENTES		399.858	2					
	3390.00 Aplicações Diretas		399.858	2					
08 243 1001	2045 Manutenção do Conselho Tutelar		51.500	0					
	Objetivo: Manter o Conselho Tutelar, assegurando as condições necessárias de funcionamento, direitos dos conselheiros e capacitação permanente com a finalidade de dar os encaminhamentos necessários para a solução dos problemas referentes a infância e adolescência zelando para que se cumpra os direitos previsto em lei.								
	3100.00 PESSOAL E ENCARGOS SOCIAIS		41.000	0					
	3190.00 Aplicações Diretas		41.000	0					
	3300.00 OUTRAS DESPESAS CORRENTES		10.000	0					
	3390.00 Aplicações Diretas		10.000	0					
	4400.00 INVESTIMENTOS		500	0					
	4490.00 Aplicações Diretas		500	0					
08 244 2001	2046 Manutenção da Secretaria de Assistência Social		273.000	1					
	Objetivo: Manter a Secretaria de Assistência Social								
	3100.00 PESSOAL E ENCARGOS SOCIAIS		252.000	1					
	3190.00 Aplicações Diretas		252.000	1					
	3300.00 OUTRAS DESPESAS CORRENTES		19.000	0					
	3350.00 Transferências a Instituições Privadas sem Fins Lucrativos		500	0					
	3390.00 Aplicações Diretas		18.500	0					
	4400.00 INVESTIMENTOS		2.000	0					
	4490.00 Aplicações Diretas		2.000	0					
08 244 1001	2047 Manutenção dos Conselhos do Município de Matureia		3.000	0					
	Objetivo: Manter os conselhos: Idoso, Segurança Alimentar, Conselho da Pessoa com Deficiência, Conselho da Mulher e afins.								
	3300.00 OUTRAS DESPESAS CORRENTES		2.500	0					
	3390.00 Aplicações Diretas		2.500	0					
	4400.00 INVESTIMENTOS		500	0					
	4490.00 Aplicações Diretas		500	0					
	Pessoal e Encargos Sociais	Juros e Encargos da Dívida	Outras Despesas Correntes	Investimentos	Inversões Financeiras	Amortização da Dívida	Reserva de Contigência		
Fiscal:								0	0
Seguridade:	293.000		431.358	3.000				727.358	3
Total:	293.000		431.358	3.000				727.358	3

Classificação Institucional Funcional Programática		Esfera	Dotação Orçamentária	%
Natureza de Despesa/Modalidade de Aplicação				
02.070	Fundo Municipal de Assistência Social		968.000	4
08 244 1001 1011	Estruturação da Rede de Serviços Socioassistenciais de Proteção Social Básica - CRAS, CREAS e Afins		340.000	1
	Objetivo: Estruturar a rede de serviços da proteção social básica e especial, por meio da construção de equipamentos públicos; ampliação, reforma e melhorias da infraestrutura de unidades públicas estaduais, seguindo as normativas do SUAS e legislação complementar, podendo ainda adquirir equipamentos, modernização tecnológica, dentre outros, tendo em vista a necessidade de aprimorar o atendimento nas unidades de proteção social básica e especial reordenando-as de modo a se adequarem aos parâmetros exigidos pelas normativas legais específicas.			
	4400.00 INVESTIMENTOS		340.000	1
	4490.00 Aplicações Diretas		340.000	1
08 244 1001 2049	Bloco da Proteção Social Básica		216.000	1
	Objetivo: Prevenir situações de risco por meio do desenvolvimento de potencialidades e aquisições, e o fortalecimento de vínculos familiares e comunitários, voltados à população que vive em situação de vulnerabilidade social decorrente da pobreza, privação (ausência de renda, precário ou nulo acesso aos serviços públicos, dentre outros) e, ou, fragilização de vínculos afetivos ? relacionais e de pertencimento social, bem como a manutenção dos serviços ofertados ou referenciados pelos Centros de Referência da Assistência Social - CRAS, considerando a rede existente, entre eles o PAIF, o SCFV para todos os ciclos da vida e o serviço no domicílio para as pessoas com deficiência e idosas.			
	3100.00 PESSOAL E ENCARGOS SOCIAIS		164.500	1
	3190.00 Aplicações Diretas		164.500	1
	3300.00 OUTRAS DESPESAS CORRENTES		49.500	0
	3390.00 Aplicações Diretas		49.500	0
	4400.00 INVESTIMENTOS		2.000	0
	4490.00 Aplicações Diretas		2.000	0
08 243 1001 2050	Programa de Acompanhamento e Monitoramento do Acesso e Permanência na Escola das Pessoas com Deficiência do BPC/LOAS - BPC NA ESCOLA		3.000	0
	Objetivo: Acompanhar e Monitorar o Acesso e Permanência na Escola das Pessoas com Deficiência Beneficiárias do Benefício de Prestação Continuada da Assistência Social - BPC/LOAS, com prioridade para aquelas na faixa etária de zero a dezoito anos designando equipes técnicas para aplicação de um questionário afim de identificar as barreiras de acesso e permanência na escola.			
	3100.00 PESSOAL E ENCARGOS SOCIAIS		1.000	0
	3190.00 Aplicações Diretas		1.000	0
	3300.00 OUTRAS DESPESAS CORRENTES		2.000	0
	3390.00 Aplicações Diretas		2.000	0
08 244 1001 2051	Bloco de Financiamento da Gestão do Programa Bolsa Família e Cadastro Único (IGD PBF)		44.500	0
	Objetivo: Incentivar as ações de aprimoramento da qualidade da gestão do programa Bolsa Família e Cadastro Único em âmbito local, contribuindo para que o município execute as ações que estão sob sua responsabilidade, além do desenvolvimento de projetos de Inclusão Produtiva.			
	3100.00 PESSOAL E ENCARGOS SOCIAIS		1.500	0
	3190.00 Aplicações Diretas		1.500	0
	3300.00 OUTRAS DESPESAS CORRENTES		39.000	0
	3390.00 Aplicações Diretas		39.000	0
	4400.00 INVESTIMENTOS		4.000	0
	4490.00 Aplicações Diretas		4.000	0
08 244 1001 2052	Implantar e Manter o Programa de Segurança Alimentar		104.000	0
	Objetivo: Implantar e manter o programa de Segurança Alimentar, com o objetivo de fornecer refeição nutritiva através das boas práticas de fabricação e manipulação de alimentos, além de fornecer auto sustentação, capacitação e geração de emprego e renda, comercialização direta da produção através de programas como: PAA - Programa Aquisição de Alimentos, Feira Comunitária, Banco de Alimento, entre outros.			
	3300.00 OUTRAS DESPESAS CORRENTES		104.000	0
	3390.00 Aplicações Diretas		104.000	0

Classificação Institucional Funcional Programática		Esfera	Dotação Orçamentária	%
Natureza de Despesa/Modalidade de Aplicação				
02.070	Fundo Municipal de Assistência Social		968.000	4
08 244 1001 2053	Fundo Municipal de Assistência Social/FMAS - Co-Financiamento Municipal dos Serviços, Programas e Projetos do SUAS		111.500	0
	Objetivo: Manter as atividades socioassistenciais dos serviços, programas e projetos do SUAS.			
	3100.00 PESSOAL E ENCARGOS SOCIAIS		9.000	0
	3190.00 Aplicações Diretas		9.000	0
	3300.00 OUTRAS DESPESAS CORRENTES		99.000	0
	3350.00 Transferências a Instituições Privadas sem Fins Lucrativos		1.000	0
	3390.00 Aplicações Diretas		98.000	0
	4400.00 INVESTIMENTOS		3.500	0
	4490.00 Aplicações Diretas		3.500	0
08 244 1001 2054	Bloco da Proteção Social Especial de Média e Alta Complexidade		78.000	0
	Objetivo: Ofertar proteção social integral de média e ou de alta complexidade a indivíduos e famílias em situação de risco pessoal e social, com direitos violados, que tenham ou não vínculos familiares e comunitários rompidas ou extremamente fragilizados por meio de serviços de acompanhamento especializado ofertados pelos Centros de Referência Especializados da Assistência Social - CREAS, considerando a rede existente em 2018, entre eles o PAEFI, MSE (Medida Sócio Educativa), Abordagem Social, entre outros; bem como por meio de serviços que garantam o acolhimento institucional com privacidade, o fortalecimento dos vínculos familiares e/ou comunitário e o desenvolvimento da autonomia das pessoas atendidas.			
	3100.00 PESSOAL E ENCARGOS SOCIAIS		72.000	0
	3190.00 Aplicações Diretas		72.000	0
	3300.00 OUTRAS DESPESAS CORRENTES		5.500	0
	3390.00 Aplicações Diretas		5.500	0
	4400.00 INVESTIMENTOS		500	0
	4490.00 Aplicações Diretas		500	0
08 244 1001 2055	Bloco de Financiamento da Gestão Descentralizada do SUAS (IGD SUAS)		5.000	0
	Objetivo: Avaliar a qualidade da gestão descentralizada dos serviços, programas, projetos e benefícios socioassistenciais, bem como da articulação intersetorial no âmbito municipal, possibilitando a vigilância social, a organização do SUAS, a capacitação permanente de Trabalhadores, o monitoramento e a avaliação, entre outros com vistas a produção de dados para que a Política Pública de Assistência Social seja efetivada e a qualidade de gestão.			
	3300.00 OUTRAS DESPESAS CORRENTES		4.500	0
	3390.00 Aplicações Diretas		4.500	0
	4400.00 INVESTIMENTOS		500	0
	4490.00 Aplicações Diretas		500	0
08 244 1001 2056	Fortalecimento do Controle Social - Manutenção do Conselho Municipal de Assistência Social/CMAS - IGD SUAS e IGD PBF (Mínimo 3%)		3.500	0
	Objetivo: Fortalecer o Controle Social e a participação da sociedade proporcionando ao CMAS condições de gestão com vistas ao exercício do controle social da Política Municipal de Assistência Social e no desempenho das funções de normatizar, disciplinar, acompanhar, avaliar e fiscalizar a qualidade dos serviços prestados pela rede socioassistencial, bem como a realização da Conferência Municipal de Assistência Social e Capacitação para Conselheiros de Assistência Social.			
	3300.00 OUTRAS DESPESAS CORRENTES		3.000	0
	3390.00 Aplicações Diretas		3.000	0
	4400.00 INVESTIMENTOS		500	0
	4490.00 Aplicações Diretas		500	0
08 244 1001 2057	Manutenção de Outros Programas, Projetos, Benefícios e Serviços Socioassistenciais do FNAS		15.500	0
	Objetivo: Atender outros programas, projetos, benefícios e serviços socioassistenciais proporcionando recursos e meios para financiamento das ações da política Pública de Assistência Social.			
	3100.00 PESSOAL E ENCARGOS SOCIAIS		3.500	0
	3190.00 Aplicações Diretas		3.500	0
	3300.00 OUTRAS DESPESAS CORRENTES		10.000	0


Classificação Institucional Funcional Programática		Esfera	Dotação Orçamentária	%					
Natureza de Despesa/Modalidade de Aplicação									
02.070	Fundo Municipal de Assistência Social		968.000	4					
3350.00	Transferências a Instituições Privadas sem Fins Lucrativos		1.000	0					
3390.00	Aplicações Diretas		9.000	0					
4400.00	INVESTIMENTOS		2.000	0					
4490.00	Aplicações Diretas		2.000	0					
08 244 1001 2058	Fundo Estadual de Assistência Social/FEAS - Co-financiamento Estadual dos Serviços Socioassistenciais do SUAS ofertados ou referenciados ao CRAS, CREAS E Benefícios Eventuais		38.000	0					
	Objetivo: Manter as atividades dos serviços socioassistenciais do SUAS ofertados ou referenciados ao CRAS, CREAS e dos Benefícios Eventuais que visa assistir cidadãos e as famílias por meio dos benefícios eventuais da Política de Assistência Social, de caráter complementar e provisório, em virtude de nascimento, morte, situações de vulnerabilidade temporária e de calamidade pública, assegurados pela Lei Nº 8.742, de 07 de dezembro de 1993, Lei Orgânica de Assistência Social - LOAS, alterada pela Lei Nº 12.435, de 06 de julho de 2011, e integram organicamente as garantias do Sistema Único de Assistência Social - SUAS.								
3300.00	OUTRAS DESPESAS CORRENTES		33.000	0					
3390.00	Aplicações Diretas		33.000	0					
4400.00	INVESTIMENTOS		5.000	0					
4490.00	Aplicações Diretas		5.000	0					
08 244 1001 2067	Manutenção da Vigilância Socioassistencial		9.000	0					
	Objetivo: A Vigilância Socioassistencial deve apoiar atividades de planejamento, organização e execução de ações desenvolvidas pela gestão e pelos serviços, produzindo, sistematizando e analisando informações territorializadas: sobre as situações de vulnerabilidade e risco que incidem sobre famílias e indivíduos; sobre os padrões de oferta dos serviços e benefícios socioassistenciais, considerando questões afetas ao padrão de financiamento, ao tipo, volume, localização e qualidade das ofertas e das respectivas condições de acesso.								
3100.00	PESSOAL E ENCARGOS SOCIAIS		2.000	0					
3190.00	Aplicações Diretas		2.000	0					
3300.00	OUTRAS DESPESAS CORRENTES		6.000	0					
3390.00	Aplicações Diretas		6.000	0					
4400.00	INVESTIMENTOS		1.000	0					
4490.00	Aplicações Diretas		1.000	0					
	Pessoal e Encargos Sociais	Juros e Encargos da Dívida	Outras Despesas Correntes	Investimentos	Inversões Financeiras	Amortização da Dívida	Reserva de Contingência		
Fiscal:								0	0
Seguridade:	253.500		355.500	359.000				968.000	4
Total:	253.500		355.500	359.000				968.000	4

Classificação Institucional Funcional Programática		Esfera	Dotação Orçamentária	%
Natureza de Despesa/Modalidade de Aplicação				
02.080	Secretaria de Desenvolvimento Humano		4.019.569	18
04 122 1004 1014	Ampliação e Reforma do Prédio da Prefeitura Municipal		50.000	0
	Objetivo: Ampliar e reformar o prédio da Prefeitura Municipal			
	4400.00 INVESTIMENTOS		50.000	0
	4490.00 Aplicações Diretas		50.000	0
15 452 1004 1015	Ampliação e Construção de Cemitério no Município		10.000	0
	Objetivo: Ampliar e construir cemitério no município			
	4400.00 INVESTIMENTOS		10.000	0
	4490.00 Aplicações Diretas		10.000	0
27 813 1004 1016	Construção, Reforma e/ou Ampliação de Praças Públicas		505.000	2
	Objetivo: Construir, reformar e/ou ampliar as praças públicas			
	4400.00 INVESTIMENTOS		505.000	2
	4490.00 Aplicações Diretas		505.000	2
20 606 1004 1020	Aquisição de Trator, Caminhão Pipa, Máquinas e Implementos Agrícolas		301.000	1
	Objetivo: Adquirir veículos, máquinas e implementos agrícolas de forma a suprir a falta de água e desenvolver a agricultura no município.			
	4400.00 INVESTIMENTOS		301.000	1
	4490.00 Aplicações Diretas		301.000	1
15 452 1004 1021	Construção, Reforma e/ou Adequação do Mercado Público		151.500	1
	Objetivo: Construir, reformar e/ou adequar o mercado público municipal, conforme demanda do orçamento participativo.			
	4400.00 INVESTIMENTOS		151.500	1
	4490.00 Aplicações Diretas		151.500	1
15 451 1004 1022	Implantação de Infra-estrutura Urbana		751.669	3
	Objetivo: Desenvolver a infra-estrutura turística no município através de pavimentação, construção de praças, desenvolvimento de centros de artesanato, pavimentação de acesso ao pico do Jabre, recapeamento asfáltico e outros, de forma a aumentar o número de visitantes no município.			
	4400.00 INVESTIMENTOS		751.669	3
	4490.00 Aplicações Diretas		751.669	3
20 606 1004 1023	Construção e Implantação de um Banco de Sementes e de um Centro de Atividades Múltiplas		158.000	1
	Objetivo: Construção de um Banco Mãe de Sementes da Paixão e de um Centro de Atividades Múltiplas para Agricultura Familiar, e aquisição de máquinas, equipamentos, móveis, utensílios e veículos visando o fortalecimento da capacidade produtiva da Agricultura Familiar, junto ao território semi-árido e do desenvolvimento integrado e solidário			
	4400.00 INVESTIMENTOS		158.000	1
	4490.00 Aplicações Diretas		158.000	1
15 452 1004 1024	Construção de Matadouro Público		301.000	1
	Objetivo: Construir Matadouro Público			
	4400.00 INVESTIMENTOS		301.000	1
	4490.00 Aplicações Diretas		301.000	1
15 452 2001 2059	Manutenção das Atividades de Obras e Urbanismo		652.400	3
	Objetivo: Manter as atividades de obras e urbanismo, inclusive manutenção da iluminação pública e outros.			
	3100.00 PESSOAL E ENCARGOS SOCIAIS		2.500	0
	3190.00 Aplicações Diretas		2.500	0
	3300.00 OUTRAS DESPESAS CORRENTES		637.900	3
	3350.00 Transferências a Instituições Privadas sem Fins Lucrativos		500	0
	3390.00 Aplicações Diretas		637.400	3

Classificação Institucional Funcional Programática		Esfera	Dotação Orçamentária	%					
Natureza de Despesa/Modalidade de Aplicação									
02.080	Secretaria de Desenvolvimento Humano		4.019.569	18					
4400.00	INVESTIMENTOS		11.500	0					
4490.00	Aplicações Diretas		11.500	0					
4500.00	INVERSÕES FINANCEIRAS		500	0					
4590.00	Aplicações Diretas		500	0					
04 122 2001 2060	Manutenção das Atividades da Secretaria de Desenvolvimento Humano		907.000	4					
Objetivo: Manter as atividades da Secretaria de Desenvolvimento Humano									
3100.00	PESSOAL E ENCARGOS SOCIAIS		482.000	2					
3190.00	Aplicações Diretas		482.000	2					
3300.00	OUTRAS DESPESAS CORRENTES		421.000	2					
3390.00	Aplicações Diretas		421.000	2					
4400.00	INVESTIMENTOS		3.500	0					
4490.00	Aplicações Diretas		3.500	0					
4500.00	INVERSÕES FINANCEIRAS		500	0					
4590.00	Aplicações Diretas		500	0					
20 606 1004 2061	Apoio ao Pequeno Produtor Rural		12.000	0					
Objetivo: Incentivar o Pequeno Produtor Rural oferecendo horas de trator, distribuição de sementes, mudas de fruteiras, ferramentas agrícolas, apoio a retomada do agave, como também apoiar e capacitar os fruticultores, agricultores e outras culturas e vacinações no combate as pragas, conforme demanda do orçamento participativo.									
3300.00	OUTRAS DESPESAS CORRENTES		12.000	0					
3390.00	Aplicações Diretas		12.000	0					
20 606 1004 2062	Contribuição ao Fundo Seguro Safra		25.000	0					
Objetivo: Contribuir ao Fundo Seguro Safra.									
3300.00	OUTRAS DESPESAS CORRENTES		25.000	0					
3350.00	Transferências a Instituições Privadas sem Fins Lucrativos		25.000	0					
26 782 1004 2063	Manutenção dos Serviços de Estradas Vicinais		195.000	1					
Objetivo: Manter as estradas vicinais, do ponto de vista econômico, são responsáveis pelo escoamento da produção agrícola e o conseqüente abastecimento das zonas urbanas. Também, são através delas que os insumos agrícolas necessários a produção chegam às propriedades rurais.									
3300.00	OUTRAS DESPESAS CORRENTES		195.000	1					
3390.00	Aplicações Diretas		195.000	1					
	Pessoal e Encargos Sociais	Juros e Encargos da Dívida	Outras Despesas Correntes	Investimentos	Inversões Financeiras	Amortização da Dívida	Reserva de Contigência		
Fiscal:	484.500		1.290.900	2.243.169	1.000			4.019.569	18
Seguridade:								0	0
Total:	484.500		1.290.900	2.243.169	1.000			4.019.569	18

Classificação Institucional Funcional Programática		Esfera	Dotação Orçamentária	%					
Natureza de Despesa/Modalidade de Aplicação									
02.090	Secretaria de Meio Ambiente, Esporte, Cultura e Turismo		848.450	4					
23 695 1004 1025	Construção de Portais		151.500	1					
	Objetivo: Construir portal turístico no município.								
	4400.00 INVESTIMENTOS		151.500	1					
	4490.00 Aplicações Diretas		151.500	1					
27 813 1004 1027	Implantação, Ampliação ou Melhoria de Obras de Infra-Estrutura Esportiva		443.250	2					
	Objetivo: Construir e/ou reformar quadras de esportes, campos de futebol, ginásio de esportes, quadra poliesportiva, pista de atletismo, praças, com a finalidade de colaborar para a inclusão social, bem estar físico, promoção da saúde e do desenvolvimento intelectual de crianças e adolescentes.								
	4400.00 INVESTIMENTOS		443.250	2					
	4490.00 Aplicações Diretas		443.250	2					
23 695 1004 2064	Promoção e Eventos Sociais, Culturais, Artísticos, Musicais e Esportivo		95.500	0					
	Objetivo: Promover os principais eventos sociais e culturais do município, bem como, festas juninas, carnaval e outras festividades regionais, como também incentivar talentos culturais e artístico, visando valorizar artistas da terra.								
	3300.00 OUTRAS DESPESAS CORRENTES		95.500	0					
	3350.00 Transferências a Instituições Privadas sem Fins Lucrativos		8.000	0					
	3390.00 Aplicações Diretas		87.500	0					
23 695 1004 2065	Manutenção do Parque do Pico do Jabre		6.000	0					
	Objetivo: Manter o parque do Pico do Jabre								
	3300.00 OUTRAS DESPESAS CORRENTES		6.000	0					
	3390.00 Aplicações Diretas		6.000	0					
18 541 2001 2066	Manutenção das Atividades da Secretaria de Meio Ambiente, Esporte, Cultura e Turismo		152.200	1					
	Objetivo: Manter as atividades da secretaria de meio ambiente, esporte, cultura e turismo.								
	3100.00 PESSOAL E ENCARGOS SOCIAIS		116.500	1					
	3190.00 Aplicações Diretas		116.500	1					
	3300.00 OUTRAS DESPESAS CORRENTES		29.200	0					
	3390.00 Aplicações Diretas		29.200	0					
	4400.00 INVESTIMENTOS		6.500	0					
	4490.00 Aplicações Diretas		6.500	0					
	Pessoal e Encargos Sociais	Juros e Encargos da Dívida	Outras Despesas Correntes	Investimentos	Inversões Financeiras	Amortização da Dívida	Reserva de Contingência		
Fiscal:	116.500		130.700	601.250				848.450	4
Seguridade:								0	0
Total:	116.500		130.700	601.250				848.450	4

Classificação Institucional Funcional Programática							Dotação	%	
Natureza de Despesa/Modalidade de Aplicação							Orçamentária		
							Esfera		
09.999	Reserva de Contingência						165.000	1	
99	999	2001	9001 Reserva de Contingência				165.000	1	
			Objetivo: Reserva de Contingência						
			9900.00 Reserva de Contingência				165.000	1	
			9990.00 Reserva de Contingência				165.000	1	
	Pessoal e Encargos Sociais	Juros e Encargos da Dívida	Outras Despesas Correntes	Investimentos	Inversões Financeiras	Amortização da Dívida	Reserva de Contingência		
Fiscal:							165.000	1	
Seguridade:							0	0	
Total:							165.000	1	
	Pessoal e Encargos Sociais	Juros e Encargos da Dívida	Outras Despesas Correntes	Investimentos	Inversões Financeiras	Amortização da Dívida	Reserva de Contingência		
GERAL									
Fiscal:	7.948.314	1.000	4.933.446	3.099.919	1.500	182.000	165.000	16.331.179	72
Seguridade:	2.636.500		2.166.666	1.682.155				6.485.321	28
Total:	10.584.814	1.000	7.100.112	4.782.074	1.500	182.000	165.000	22.816.500	100
Intra-Orçamen.:								0	0


CLAIR LEIFÃO MARTINS
 Contadora Geral
 CPF-477.984.084-87
 CRC-PB 4.395/O-7

Augusto Marcio Gomes da Gama
 Sec. de Adm. e Finanças
 CPF - 020.284.014-00


 José Pereira Freitas da Silva
 Prefeito



Prefeitura Municipal de Maturéia

Secretaria de Administração e Finanças

Departamento de Contabilidade - Orçamento-Programa de 2020 - R\$ 1,00

Demonstrativo da Despesa por Elemento - D.D.E.

Classificação Institucional Funcional Programática						Recursos do	Outros Recursos	Total da Dotação	
Natureza de Despesa/Modalidade de Aplicação/Elemento de Despesa/Fonte de Recurso						Esfera	Tesouro	Orçamentária	%
Órgão: 01	Câmara Municipal						864.114	864.114	3,79
Legislação:									
Finalidade:									
Unidade: 01.010	Câmara Municipal						864.114	864.114	3,79
Legislação:									
Finalidade:									
Programa: 2001	Gestão de Qualidade: ao alcance de todos						864.114	864.114	3,79
Objetivo: Promover o desenvolvimento e a valorização dos servidores públicos municipais, fomentando um modelo de gestão participativa, desburocratizada, moderna, transparente e com foco nos resultados, buscando articulação institucional e política garantido a boa gestão dos recursos da sociedade.									
01	031	2001	1001 Reforma e Ampliação do Prédio da Câmara Municipal				10.000	10.000	0,04
Objetivo: Dar condições de melhores instalações e funcionamento da Câmara Municipal.									
		4400.00	INVESTIMENTOS						
		4490.00	Aplicações Diretas						
000001	4490.51	99	1001	Obras e Instalações		Fiscal	10.000	10.000	0,04
01	031	2001	2001 Manutenção das Atividades da Câmara Municipal				732.974	732.974	3,21
Objetivo: Manter as ações desenvolvidas pela Câmara Municipal.									
		3100.00	PESSOAL E ENCARGOS SOCIAIS						
		3190.00	Aplicações Diretas						
000002	3190.04	99	1001	Contratação por Tempo Determinado		Fiscal	1.000	1.000	0,00
000003	3190.11	99	1001	Vencimentos e Vantagens Fixas - Pessoal Civil		Fiscal	603.874	603.874	2,65
		3300.00	OUTRAS DESPESAS CORRENTES						
		3390.00	Aplicações Diretas						
000004	3390.14	99	1001	Diárias - Civil		Fiscal	500	500	0,00
000005	3390.30	99	1001	Material de Consumo		Fiscal	13.000	13.000	0,06
000006	3390.33	99	1001	Passagens e Despesas com Locomoção		Fiscal	500	500	0,00
000007	3390.35	99	1001	Serviços de Consultoria		Fiscal	86.000	86.000	0,38
000008	3390.36	99	1001	Outros Serviços de Terceiros - Pessoa Física		Fiscal	7.000	7.000	0,03
000009	3390.39	99	1001	Outros Serviços de Terceiros - Pessoa Jurídica		Fiscal	8.000	8.000	0,04
000180	3390.40	99	1001	Serviços de Tecnologia de Informação e Comunicação - Pessoa Jurídica		Fiscal	11.000	11.000	0,05
000010	3390.92	99	1001	Despesas de Exercícios Anteriores		Fiscal	100	100	0,00
		4400.00	INVESTIMENTOS						
		4490.00	Aplicações Diretas						
000011	4490.52	99	1001	Equipamentos e Material Permanente		Fiscal	2.000	2.000	0,01
01	271	2001	2002 Contribuições Previdenciárias Parte Patronal da Câmara Municipal				121.140	121.140	0,53
Objetivo: Manutenção do repasse previdenciário da parte patronal do Poder Legislativo Municipal.									
		3100.00	PESSOAL E ENCARGOS SOCIAIS						
		3190.00	Aplicações Diretas						
000012	3190.13	99	1001	Obrigações Patronais		Fiscal	121.140	121.140	0,53



Prefeitura Municipal de Maturéia

Secretaria de Administração e Finanças

Departamento de Contabilidade - Orçamento-Programa de 2020 - R\$ 1,00

Demonstrativo da Despesa por Elemento - D.D.E.

Classificação Institucional Funcional Programática												
Natureza de Despesa/Modalidade de Aplicação/Elemento de Despesa/Fonte de Recurso								Esfera	Recursos do Tesouro	Outros Recursos	Total da Dotação Orçamentária	%
Órgão: 01 Câmara Municipal												
Legislação:												
Finalidade:												
Unidade: 01.010 Câmara Municipal									864.114		864.114	3,79
Legislação:												
Finalidade:												
Resumo da Unidade	Pessoal e Encargos Sociais	Juros e Encargos da Dívida	Outras Despesas Correntes	Investimentos	Inversões Financeiras	Amortização da Dívida	Reserva de Contigência	Total	%			
Fiscal:	726.014		126.100	12.000				864.114	3,79			
Seguridade:								0	0,00			
Total:	726.014		126.100	12.000				864.114	3,79			
Resumo do Órgão	Pessoal e Encargos Sociais	Juros e Encargos da Dívida	Outras Despesas Correntes	Investimentos	Inversões Financeiras	Amortização da Dívida	Reserva de Contigência	Total	%			
Fiscal:	726.014		126.100	12.000				864.114	3,79			
Seguridade:								0	0,00			
Total:	726.014		126.100	12.000				864.114	3,79			



Prefeitura Municipal de Maturéia

Secretaria de Administração e Finanças

Departamento de Contabilidade - Orçamento-Programa de 2020 - R\$ 1,00

Demonstrativo da Despesa por Elemento - D.D.E.

Classificação Institucional Funcional Programática						Recursos do	Outros Recursos	Total da Dotação		
Natureza de Despesa/Modalidade de Aplicação/Elemento de Despesa/Fonte de Recurso						Esfera	Tesouro	Orçamentária	%	
Órgão: 02	Gabinete do Prefeito						9.846.919	11.940.467	21.787.386	95,49
Legislação:										
Finalidade:										
Unidade: 02.010	Gabinete do Prefeito						934.000		934.000	4,09
Legislação:										
Finalidade:										
Programa: 2001	Gestão de Qualidade: ao alcance de todos						934.000		934.000	4,09
Objetivo: Promover o desenvolvimento e a valorização dos servidores públicos municipais, fomentando um modelo de gestão participativa, desburocratizada, moderna, transparente e com foco nos resultados, buscando articulação institucional e política garantido a boa gestão dos recursos da sociedade.										
04	122	2001	2003 Manutenção das Atividades do Gabinete do Prefeito				745.000		745.000	3,27
Objetivo: Manter as atividades do Gabinete do Prefeito, bem como as atividades da junta de serviço militar										
		3100.00	PESSOAL E ENCARGOS SOCIAIS				511.000		511.000	2,24
		3190.00	Aplicações Diretas				511.000		511.000	2,24
000013	3190.11	99	1001	Vencimentos e Vantagens Fixas - Pessoal Civil		Fiscal	500.000		500.000	2,19
000014	3190.13	99	1001	Obrigações Patronais		Fiscal	10.000		10.000	0,04
000015	3190.16	99	1001	Outras Despesas Variáveis - Pessoal Civil		Fiscal	500		500	0,00
000016	3190.92	99	1001	Despesas de Exercícios Anteriores		Fiscal	500		500	0,00
		3300.00	OUTRAS DESPESAS CORRENTES				231.500		231.500	1,01
		3350.00	Transferências a Instituições Privadas sem Fins Lucrativos				1.000		1.000	0,00
000017	3350.41	99	1001	Contribuições		Fiscal	500		500	0,00
000018	3350.43	99	1001	Subvenções Sociais		Fiscal	500		500	0,00
		3390.00	Aplicações Diretas				230.500		230.500	1,01
000019	3390.14	99	1001	Diárias - Civil		Fiscal	5.000		5.000	0,02
000020	3390.30	99	1001	Material de Consumo		Fiscal	20.000		20.000	0,09
000021	3390.31	99	1001	Premiações Culturais, Artísticas, Científicas, Desportivas e Outras (6)(I)		Fiscal	500		500	0,00
000022	3390.32	99	1001	Material, Bem ou Serviço para Distribuição Gratuita		Fiscal	1.500		1.500	0,01
000023	3390.33	99	1001	Passagens e Despesas com Locomoção		Fiscal	500		500	0,00
000024	3390.35	99	1001	Serviços de Consultoria		Fiscal	80.000		80.000	0,35
000025	3390.36	99	1001	Outros Serviços de Terceiros - Pessoa Física		Fiscal	15.000		15.000	0,07
000026	3390.39	99	1001	Outros Serviços de Terceiros - Pessoa Jurídica		Fiscal	100.000		100.000	0,44
000877	3390.40	99	1001	Serviços de Tecnologia de Informação e Comunicação - Pessoa Jurídica		Fiscal	500		500	0,00
000027	3390.47	99	1001	Obrigações Tributárias e Contributivas		Fiscal	500		500	0,00
000028	3390.92	99	1001	Despesas de Exercícios Anteriores		Fiscal	2.000		2.000	0,01
000029	3390.93	99	1001	Indenizações e Restituições		Fiscal	5.000		5.000	0,02
		4400.00	INVESTIMENTOS				2.500		2.500	0,01
		4490.00	Aplicações Diretas				2.500		2.500	0,01
000030	4490.52	99	1001	Equipamentos e Material Permanente		Fiscal	2.500		2.500	0,01
02	061	2001	2004 Manutenção das Atividades de Assessoria Jurídica				150.000		150.000	0,66
Objetivo: Manter as atividades de Assessoria Jurídica										
		3300.00	OUTRAS DESPESAS CORRENTES				150.000		150.000	0,66



Prefeitura Municipal de Maturéia

Secretaria de Administração e Finanças

Departamento de Contabilidade - Orçamento-Programa de 2020 - R\$ 1,00

Demonstrativo da Despesa por Elemento - D.D.E.

Classificação Institucional Funcional Programática				Recursos do	Outros Recursos	Total da Dotação			
Natureza de Despesa/Modalidade de Aplicação/Elemento de Despesa/Fonte de Recurso				Esfera	Tesouro	Orçamentária	%		
Órgão: 02	Gabinete do Prefeito				9.846.919	11.940.467	21.787.386 95,49		
Legislação:									
Finalidade:									
Unidade: 02.010	Gabinete do Prefeito				934.000	934.000	4,09		
Legislação:									
Finalidade:									
	3300.00	OUTRAS DESPESAS CORRENTES			150.000	150.000	0,66		
	3390.00	Aplicações Diretas			150.000	150.000	0,66		
000031	3390.35	99	1001 Serviços de Consultoria	Fiscal	150.000	150.000	0,66		
04	122	2001	2005 Contribuição às Entidades Municipalistas		15.000	15.000	0,07		
Objetivo: Contribuir para a FAMUP e Outros									
	3300.00	OUTRAS DESPESAS CORRENTES			15.000	15.000	0,07		
	3350.00	Transferências a Instituições Privadas sem Fins Lucrativos			15.000	15.000	0,07		
000032	3350.41	99	1001 Contribuições	Fiscal	15.000	15.000	0,07		
04	130	2001	2006 Subvenção Social à Ação Evangélica		12.000	12.000	0,05		
Objetivo: Conceder subvenção social à Ação Evangélica, entidade sem fim lucrativo.									
	3300.00	OUTRAS DESPESAS CORRENTES			12.000	12.000	0,05		
	3350.00	Transferências a Instituições Privadas sem Fins Lucrativos			12.000	12.000	0,05		
000033	3350.43	99	1001 Subvenções Sociais	Fiscal	12.000	12.000	0,05		
04	130	2001	2069 Subvenção Social a Fazenda da Esperança		12.000	12.000	0,05		
Objetivo: Conceder subvenção a Fazenda da Esperança, entidade sem fins lucrativos cujo objetivo é prestar serviço sócio assistenciais de proteção social básica e de proteção social especial a pessoas em situação de exclusão e de risco social (dependentes químicos e alcoólatras, famílias em situação de risco decorrente da pobreza ou violação de seus direitos) ou qualquer outro grupo em situação de vulnerabilidade e risco social; buscando ser uma resposta aos problemas sociais e contribuindo para que se realize a fraternidade entre os homens, e os mesmos voltem ao convívio da sociedade.									
	3300.00	OUTRAS DESPESAS CORRENTES			12.000	12.000	0,05		
	3350.00	Transferências a Instituições Privadas sem Fins Lucrativos			12.000	12.000	0,05		
000119	3350.43	99	1001 Subvenções Sociais	Fiscal	12.000	12.000	0,05		
Resumo da Unidade	Pessoal e Encargos Sociais	Juros e Encargos da Dívida	Outras Despesas Correntes	Investimentos	Inversões Financeiras	Amortização da Dívida	Reserva de Contigência	Total	%
Fiscal:	511.000		420.500	2.500				934.000	4,09
Seguridade:								0	0,00
Total:	511.000		420.500	2.500				934.000	4,09



Prefeitura Municipal de Maturéia

Secretaria de Administração e Finanças

Departamento de Contabilidade - Orçamento-Programa de 2020 - R\$ 1,00

Demonstrativo da Despesa por Elemento - D.D.E.

Classificação Institucional Funcional Programática						Recursos do	Outros Recursos	Total da Dotação		
Natureza de Despesa/Modalidade de Aplicação/Elemento de Despesa/Fonte de Recurso						Esfera	Tesouro	Orçamentária	%	
Órgão: 02	Gabinete do Prefeito						9.846.919	11.940.467	21.787.386	95,49
Legislação:										
Finalidade:										
Unidade: 02.020	Secretaria de Administração e Finanças						2.649.506	500	2.650.006	11,61
Legislação:										
Finalidade:										
Programa: 0001	Programa Encargos Especiais						518.000	500	518.500	2,27
Objetivo: Pagar o principal e encargos da dívida junto ao INSS, FGTS, inclusive a contribuição ao PASEP, causas trabalhistas e outras.										
28	846	0001	0001 Encargos com a Previdência (INSS)				160.500		160.500	0,70
Objetivo: Recolher os encargos da dívida do INSS										
		3200.00	JUROS E ENCARGOS DA DÍVIDA				500		500	0,00
		3290.00	Aplicações Diretas				500		500	0,00
000034	3290.22	99	1001	Outros Encargos sobre a Dívida por Contrato		Fiscal	500		500	0,00
		4600.00	AMORTIZAÇÃO DA DÍVIDA				160.000		160.000	0,70
		4690.00	Aplicações Diretas				160.000		160.000	0,70
000035	4690.71	99	1001	Principal da Dívida Contratual Resgatado		Fiscal	160.000		160.000	0,70
28	846	0001	0002 Contribuição ao PASEP				292.500	500	293.000	1,28
Objetivo: Contribuir para o PASEP										
		3200.00	JUROS E ENCARGOS DA DÍVIDA				500		500	0,00
		3290.00	Aplicações Diretas				500		500	0,00
000036	3290.22	99	1001	Outros Encargos sobre a Dívida por Contrato		Fiscal	500		500	0,00
		3300.00	OUTRAS DESPESAS CORRENTES				280.000	500	280.500	1,23
		3390.00	Aplicações Diretas				280.000	500	280.500	1,23
000037	3390.47	99	1001	Obrigações Tributárias e Contributivas		Fiscal	280.000		280.000	1,23
000038	3390.47	99	1610	Obrigações Tributárias e Contributivas		Fiscal		500	500	0,00
		4600.00	AMORTIZAÇÃO DA DÍVIDA				12.000		12.000	0,05
		4690.00	Aplicações Diretas				12.000		12.000	0,05
000039	4690.71	99	1001	Principal da Dívida Contratual Resgatado		Fiscal	12.000		12.000	0,05
28	846	0001	0003 Pagamento de Ações Judiciais				65.000		65.000	0,28
Objetivo: Garantir o pagamento de ações judiciais, precatórios e requisição de pequenos valores.										
		3100.00	PESSOAL E ENCARGOS SOCIAIS				50.000		50.000	0,22
		3190.00	Aplicações Diretas				50.000		50.000	0,22
000040	3190.91	99	1001	Sentenças Judiciais		Fiscal	50.000		50.000	0,22
		3300.00	OUTRAS DESPESAS CORRENTES				5.000		5.000	0,02
		3390.00	Aplicações Diretas				5.000		5.000	0,02
000041	3390.91	99	1001	Sentenças Judiciais		Fiscal	5.000		5.000	0,02
		4600.00	AMORTIZAÇÃO DA DÍVIDA				10.000		10.000	0,04
		4690.00	Aplicações Diretas				10.000		10.000	0,04
000042	4690.91	99	1001	Sentenças Judiciais		Fiscal	10.000		10.000	0,04



Prefeitura Municipal de Maturéia

Secretaria de Administração e Finanças

Departamento de Contabilidade - Orçamento-Programa de 2020 - R\$ 1,00

Demonstrativo da Despesa por Elemento - D.D.E.

Classificação Institucional Funcional Programática						Recursos do	Outros Recursos	Total da Dotação		
Natureza de Despesa/Modalidade de Aplicação/Elemento de Despesa/Fonte de Recurso						Esfera	Tesouro	Orçamentária	%	
Órgão: 02	Gabinete do Prefeito						9.846.919	11.940.467	21.787.386	95,49
Legislação:										
Finalidade:										
Unidade: 02.020	Secretaria de Administração e Finanças						2.649.506	500	2.650.006	11,61
Legislação:										
Finalidade:										
Programa: 2001	Gestão de Qualidade: ao alcance de todos						2.131.506		2.131.506	9,34
Objetivo: Promover o desenvolvimento e a valorização dos servidores públicos municipais, fomentando um modelo de gestão participativa, desburocratizada, moderna, transparente e com foco nos resultados, buscando articulação institucional e política garantido a boa gestão dos recursos da sociedade.										
04	123	2001	2007 Manutenção das Atividades da Administração e Finanças				2.131.506		2.131.506	9,34
Objetivo: Manter as atividades da administração e das finanças										
		3100.00	PESSOAL E ENCARGOS SOCIAIS				1.131.000		1.131.000	4,96
		3190.00	Aplicações Diretas				1.131.000		1.131.000	4,96
000043	3190.04	99	1001	Contratação por Tempo Determinado		Fiscal	10.000		10.000	0,04
000044	3190.11	99	1001	Vencimentos e Vantagens Fixas - Pessoal Civil		Fiscal	600.000		600.000	2,63
000045	3190.13	99	1001	Obrigações Patronais		Fiscal	520.000		520.000	2,28
000046	3190.16	99	1001	Outras Despesas Variáveis - Pessoal Civil		Fiscal	500		500	0,00
000047	3190.92	99	1001	Despesas de Exercícios Anteriores		Fiscal	500		500	0,00
		3300.00	OUTRAS DESPESAS CORRENTES				974.006		974.006	4,27
		3350.00	Transferências a Instituições Privadas sem Fins Lucrativos				500		500	0,00
000048	3350.41	99	1001	Contribuições		Fiscal	500		500	0,00
		3390.00	Aplicações Diretas				973.506		973.506	4,27
000049	3390.04	99	1001	Contratação por Tempo Determinado		Fiscal	500		500	0,00
000050	3390.14	99	1001	Diárias - Civil		Fiscal	2.000		2.000	0,01
000051	3390.30	99	1001	Material de Consumo		Fiscal	284.000		284.000	1,24
000052	3390.31	99	1001	Premiações Culturais, Artísticas, Científicas, Desportivas e Outras (6)(I)		Fiscal	500		500	0,00
000053	3390.33	99	1001	Passagens e Despesas com Locomoção		Fiscal	500		500	0,00
000054	3390.35	99	1001	Serviços de Consultoria		Fiscal	159.206		159.206	0,70
000055	3390.36	99	1001	Outros Serviços de Terceiros - Pessoa Física		Fiscal	201.800		201.800	0,88
000056	3390.39	99	1001	Outros Serviços de Terceiros - Pessoa Jurídica		Fiscal	240.000		240.000	1,05
000883	3390.40	99	1001	Serviços de Tecnologia de Informação e Comunicação - Pessoa Jurídica		Fiscal	70.000		70.000	0,31
000057	3390.47	99	1001	Obrigações Tributárias e Contributivas		Fiscal	500		500	0,00
000058	3390.92	99	1001	Despesas de Exercícios Anteriores		Fiscal	2.500		2.500	0,01
000059	3390.93	99	1001	Indenizações e Restituições		Fiscal	12.000		12.000	0,05
		4400.00	INVESTIMENTOS				26.000		26.000	0,11
		4490.00	Aplicações Diretas				26.000		26.000	0,11
000060	4490.51	99	1001	Obras e Instalações		Fiscal	5.000		5.000	0,02
000061	4490.52	99	1001	Equipamentos e Material Permanente		Fiscal	20.000		20.000	0,09
000886	4490.61	99	1001	Aquisição de Imóveis		Fiscal	500		500	0,00
000062	4490.92	99	1001	Despesas de Exercícios Anteriores		Fiscal	500		500	0,00



Prefeitura Municipal de Maturéia

Secretaria de Administração e Finanças

Departamento de Contabilidade - Orçamento-Programa de 2020 - R\$ 1,00

Demonstrativo da Despesa por Elemento - D.D.E.

Classificação Institucional Funcional Programática				Esfera	Recursos do Tesouro	Outros Recursos	Total da Dotação Orçamentária	%	
Natureza de Despesa/Modalidade de Aplicação/Elemento de Despesa/Fonte de Recurso									
Órgão:	02	Gabinete do Prefeito			9.846.919	11.940.467	21.787.386	95,49	
Legislação:									
Finalidade:									
Unidade:	02.020	Secretaria de Administração e Finanças			2.649.506	500	2.650.006	11,61	
Legislação:									
Finalidade:									
	4500.00	INVERSÕES FINANCEIRAS			500		500	0,00	
	4590.00	Aplicações Diretas			500		500	0,00	
000887	4590.61	99	1001	Aquisição de Imóveis	Fiscal	500	500	0,00	
Resumo da Unidade	Pessoal e Encargos Sociais	Juros e Encargos da Dívida	Outras Despesas Correntes	Investimentos	Inversões Financeiras	Amortização da Dívida	Reserva de Contigência	Total	%
Fiscal:	1.181.000	1.000	1.259.506	26.000	500	182.000		2.650.006	11,61
Seguridade:								0	0,00
Total:	1.181.000	1.000	1.259.506	26.000	500	182.000		2.650.006	11,61



Prefeitura Municipal de Maturéia

Secretaria de Administração e Finanças

Departamento de Contabilidade - Orçamento-Programa de 2020 - R\$ 1,00

Demonstrativo da Despesa por Elemento - D.D.E.

Classificação Institucional Funcional Programática						Recursos do	Outros Recursos	Total da Dotação		
Natureza de Despesa/Modalidade de Aplicação/Elemento de Despesa/Fonte de Recurso						Esfera	Tesouro	Orçamentária	%	
Órgão: 02	Gabinete do Prefeito						9.846.919	11.940.467	21.787.386	95,49
Legislação:										
Finalidade:										
Unidade: 02.030	Secretaria de Educação						1.223.500	5.626.540	6.850.040	30,02
Legislação:										
Finalidade:										
Programa: 1002	Educação Básica: ao alcance de todos						1.171.000	5.626.540	6.797.540	29,79
Objetivo: Cumprir com o PME (Plano Municipal de Educação), aprovado pela Lei nº 339/2015 de 29 de junho de 2015 e promover a qualidade e ampliar o acesso à educação enquanto instrumento essencial ao desenvolvimento do MUNICIPIO, garantindo a cidadania e ampliando as capacidades da população.										
12	368	1002	1002 Construção e Ampliação de Unidades Escolares				50.000	100.000	150.000	0,66
Objetivo: Construir, reformar e ampliar unidades escolares, creches, construção de auditório, construção de refeitórios para as escolas urbanas e rurais, implantação do laboratório de informática na EMEF Maria Tâmara Souza do Nascimento e outras, conforme demanda do orçamento participativo.										
		4400.00	INVESTIMENTOS				50.000	100.000	150.000	0,66
		4490.00	Aplicações Diretas				50.000	100.000	150.000	0,66
000063	4490.51	99	1111	Obras e Instalações		Fiscal	50.000	50.000	50.000	0,22
000064	4490.51	99	1124	Obras e Instalações		Fiscal		100.000	100.000	0,44
12	361	1002	2008 Manutenção das Atividades do MDE				943.915	943.915	943.915	4,14
Objetivo: Manter as atividades do MDE										
		3100.00	PESSOAL E ENCARGOS SOCIAIS				151.000		151.000	0,66
		3190.00	Aplicações Diretas				151.000		151.000	0,66
000070	3190.04	99	1111	Contratação por Tempo Determinado		Fiscal	50.000	50.000	50.000	0,22
000071	3190.11	99	1111	Vencimentos e Vantagens Fixas - Pessoal Civil		Fiscal	50.000	50.000	50.000	0,22
000072	3190.13	99	1111	Obrigações Patronais		Fiscal	50.000	50.000	50.000	0,22
000073	3190.16	99	1111	Outras Despesas Variáveis - Pessoal Civil		Fiscal	500	500	500	0,00
000074	3190.92	99	1001	Despesas de Exercícios Anteriores		Fiscal	500	500	500	0,00
		3300.00	OUTRAS DESPESAS CORRENTES				761.915		761.915	3,34
		3350.00	Transferências a Instituições Privadas sem Fins Lucrativos				1.000		1.000	0,00
000075	3350.41	99	1111	Contribuições		Fiscal	500	500	500	0,00
000076	3350.43	99	1111	Subvenções Sociais		Fiscal	500	500	500	0,00
		3390.00	Aplicações Diretas				760.915		760.915	3,33
000077	3390.14	99	1111	Diárias - Civil		Fiscal	500	500	500	0,00
000079	3390.30	99	1111	Material de Consumo		Fiscal	249.815	249.815	249.815	1,09
000080	3390.31	99	1001	Premiações Culturais, Artísticas, Científicas, Desportivas e Outras (6)(I)		Fiscal	500	500	500	0,00
000081	3390.32	99	1111	Material, Bem ou Serviço para Distribuição Gratuita		Fiscal	3.000	3.000	3.000	0,01
000082	3390.33	99	1111	Passagens e Despesas com Locomoção		Fiscal	500	500	500	0,00
000083	3390.36	99	1111	Outros Serviços de Terceiros - Pessoa Física		Fiscal	330.000	330.000	330.000	1,45
000084	3390.39	99	1111	Outros Serviços de Terceiros - Pessoa Jurídica		Fiscal	150.000	150.000	150.000	0,66
000712	3390.40	99	1111	Serviços de Tecnologia de Informação e Comunicação - Pessoa Jurídica		Fiscal	5.000	5.000	5.000	0,02
000085	3390.47	99	1111	Obrigações Tributárias e Contributivas		Fiscal	6.600	6.600	6.600	0,03
000086	3390.92	99	1001	Despesas de Exercícios Anteriores		Fiscal	10.000	10.000	10.000	0,04



Prefeitura Municipal de Maturéia

Secretaria de Administração e Finanças

Departamento de Contabilidade - Orçamento-Programa de 2020 - R\$ 1,00

Demonstrativo da Despesa por Elemento - D.D.E.

Classificação Institucional Funcional Programática						Recursos do	Outros Recursos	Total da Dotação		
Natureza de Despesa/Modalidade de Aplicação/Elemento de Despesa/Fonte de Recurso						Esfera	Tesouro	Orçamentária	%	
Órgão: 02	Gabinete do Prefeito						9.846.919	11.940.467	21.787.386	95,49
Legislação:										
Finalidade:										
Unidade: 02.030	Secretaria de Educação						1.223.500	5.626.540	6.850.040	30,02
Legislação:										
Finalidade:										
	3300.00	OUTRAS DESPESAS CORRENTES					761.915	761.915	3,34	
	3390.00	Aplicações Diretas					760.915	760.915	3,33	
000087	3390.93	99	1111	Indenizações e Restituições		Fiscal	5.000	5.000	0,02	
	4400.00	INVESTIMENTOS					31.000	31.000	0,14	
	4490.00	Aplicações Diretas					31.000	31.000	0,14	
000088	4490.51	99	1111	Obras e Instalações		Fiscal	10.000	10.000	0,04	
000089	4490.52	99	1111	Equipamentos e Material Permanente		Fiscal	20.000	20.000	0,09	
000715	4490.61	99	1111	Aquisição de Imóveis		Fiscal	500	500	0,00	
000090	4490.92	99	1001	Despesas de Exercícios Anteriores		Fiscal	500	500	0,00	
12	361	1002	2009	Manutenção das Atividades do FUNDEB 60% - Magistério				2.863.510	2.863.510	12,55
Objetivo: Manter as atividades do FUNDEB 60% - Magistério										
	3100.00	PESSOAL E ENCARGOS SOCIAIS						2.860.010	2.860.010	12,53
	3190.00	Aplicações Diretas						2.860.010	2.860.010	12,53
000092	3190.04	99	1112	Contratação por Tempo Determinado		Fiscal	220.000	220.000	0,96	
000093	3190.11	99	1112	Vencimentos e Vantagens Fixas - Pessoal Civil		Fiscal	2.200.390	2.200.390	9,64	
000094	3190.13	99	1112	Obrigações Patronais		Fiscal	500	500	0,00	
000177	3190.13	99	1114	Obrigações Patronais		Fiscal	438.120	438.120	1,92	
000095	3190.16	99	1112	Outras Despesas Variáveis - Pessoal Civil		Fiscal	500	500	0,00	
000096	3190.92	99	1112	Despesas de Exercícios Anteriores		Fiscal	500	500	0,00	
	3300.00	OUTRAS DESPESAS CORRENTES						3.500	3.500	0,02
	3390.00	Aplicações Diretas						3.500	3.500	0,02
000731	3390.04	99	1112	Contratação por Tempo Determinado		Fiscal	3.000	3.000	0,01	
000097	3390.14	99	1112	Diárias - Civil		Fiscal	500	500	0,00	
12	361	1002	2010	Manutenção das Atividades do FUNDEB 40%-Outros				1.678.790	1.678.790	7,36
Objetivo: Manter as atividades do FUNDEB 40%-Outros										
	3100.00	PESSOAL E ENCARGOS SOCIAIS						1.367.290	1.367.290	5,99
	3190.00	Aplicações Diretas						1.367.290	1.367.290	5,99
000098	3190.04	99	1113	Contratação por Tempo Determinado		Fiscal	50.000	50.000	0,22	
000099	3190.11	99	1113	Vencimentos e Vantagens Fixas - Pessoal Civil		Fiscal	1.145.410	1.145.410	5,02	
000100	3190.13	99	1113	Obrigações Patronais		Fiscal	500	500	0,00	
000178	3190.13	99	1115	Obrigações Patronais		Fiscal	170.380	170.380	0,75	
000101	3190.16	99	1113	Outras Despesas Variáveis - Pessoal Civil		Fiscal	500	500	0,00	
000102	3190.92	99	1113	Despesas de Exercícios Anteriores		Fiscal	500	500	0,00	
	3300.00	OUTRAS DESPESAS CORRENTES						305.000	305.000	1,34
Transferências a Instituições Privadas sem Fins Lucrativos								1.000	1.000	0,00



Prefeitura Municipal de Maturéia

Secretaria de Administração e Finanças

Departamento de Contabilidade - Orçamento-Programa de 2020 - R\$ 1,00

Demonstrativo da Despesa por Elemento - D.D.E.

Classificação Institucional Funcional Programática						Recursos do	Outros Recursos	Total da Dotação		
Natureza de Despesa/Modalidade de Aplicação/Elemento de Despesa/Fonte de Recurso						Esfera	Tesouro	Orçamentária	%	
Órgão: 02	Gabinete do Prefeito						9.846.919	11.940.467	21.787.386	95,49
Legislação:										
Finalidade:										
Unidade: 02.030	Secretaria de Educação						1.223.500	5.626.540	6.850.040	30,02
Legislação:										
Finalidade:										
3300.00	OUTRAS DESPESAS CORRENTES							305.000	305.000	1,34
3350.00										
000103	3350.41	99	1113	Contribuições		Fiscal	500	500	0,00	
000104	3350.43	99	1113	Subvenções Sociais		Fiscal	500	500	0,00	
3390.00	Aplicações Diretas							304.000	304.000	1,33
000732	3390.04	99	1113	Contratação por Tempo Determinado		Fiscal	500	500	0,00	
000105	3390.14	99	1113	Diárias - Civil		Fiscal	500	500	0,00	
000106	3390.30	99	1113	Material de Consumo		Fiscal	180.000	180.000	0,79	
000107	3390.31	99	1113	Premiações Culturais, Artísticas, Científicas, Desportivas e Outras (6)(I)		Fiscal	500	500	0,00	
000108	3390.33	99	1113	Passagens e Despesas com Locomoção		Fiscal	500	500	0,00	
000109	3390.35	99	1113	Serviços de Consultoria		Fiscal	500	500	0,00	
000110	3390.36	99	1113	Outros Serviços de Terceiros - Pessoa Física		Fiscal	70.000	70.000	0,31	
000111	3390.39	99	1113	Outros Serviços de Terceiros - Pessoa Jurídica		Fiscal	40.000	40.000	0,18	
000716	3390.40	99	1113	Serviços de Tecnologia de Informação e Comunicação - Pessoa Jurídica		Fiscal	8.000	8.000	0,04	
000112	3390.47	99	1113	Obrigações Tributárias e Contributivas		Fiscal	2.000	2.000	0,01	
000113	3390.91	99	1113	Sentenças Judiciais		Fiscal	500	500	0,00	
000114	3390.92	99	1113	Despesas de Exercícios Anteriores		Fiscal	500	500	0,00	
000115	3390.93	99	1113	Indenizações e Restituições		Fiscal	500	500	0,00	
4400.00	INVESTIMENTOS							6.500	6.500	0,03
4490.00	Aplicações Diretas							6.500	6.500	0,03
000116	4490.51	99	1113	Obras e Instalações		Fiscal	2.500	2.500	0,01	
000117	4490.52	99	1113	Equipamentos e Material Permanente		Fiscal	3.000	3.000	0,01	
000719	4490.61	99	1113	Aquisição de Imóveis		Fiscal	500	500	0,00	
000118	4490.92	99	1113	Despesas de Exercícios Anteriores		Fiscal	500	500	0,00	
12	365	1002	2012	Manutenção das Atividades da Educação Infantil - MDE			68.085	3.000	71.085	0,31
Objetivo: Manter as atividades da educação infantil - MDE										
3100.00	PESSOAL E ENCARGOS SOCIAIS						2.500	1.000	3.500	0,02
3190.00	Aplicações Diretas						2.500	1.000	3.500	0,02
000139	3190.04	99	1111	Contratação por Tempo Determinado		Fiscal	500	500	0,00	
000140	3190.04	99	1124	Contratação por Tempo Determinado		Fiscal	500	500	0,00	
000141	3190.11	99	1111	Vencimentos e Vantagens Fixas - Pessoal Civil		Fiscal	500	500	0,00	
000142	3190.11	99	1124	Vencimentos e Vantagens Fixas - Pessoal Civil		Fiscal	500	500	0,00	
000143	3190.13	99	1111	Obrigações Patronais		Fiscal	500	500	0,00	
000144	3190.16	99	1111	Outras Despesas Variáveis - Pessoal Civil		Fiscal	500	500	0,00	
000145	3190.92	99	1111	Despesas de Exercícios Anteriores		Fiscal	500	500	0,00	



Prefeitura Municipal de Maturéia

Secretaria de Administração e Finanças

Departamento de Contabilidade - Orçamento-Programa de 2020 - R\$ 1,00

Demonstrativo da Despesa por Elemento - D.D.E.

Classificação Institucional Funcional Programática				Recursos do	Outros Recursos	Total da Dotação	
Natureza de Despesa/Modalidade de Aplicação/Elemento de Despesa/Fonte de Recurso				Esfera	Tesouro	Orçamentária	%
Órgão: 02	Gabinete do Prefeito				9.846.919	11.940.467	21.787.386 95,49
Legislação:							
Finalidade:							
Unidade: 02.030	Secretaria de Educação				1.223.500	5.626.540	6.850.040 30,02
Legislação:							
Finalidade:							
3300.00	OUTRAS DESPESAS CORRENTES				60.585	1.500	62.085 0,27
3350.00	Transferências a Instituições Privadas sem Fins Lucrativos				1.000	1.000	2,00
000146	3350.41	99	1111 Contribuições	Fiscal	500		500 0,00
000147	3350.43	99	1111 Subvenções Sociais	Fiscal	500		500 0,00
3390.00	Aplicações Diretas				59.585	1.500	61.085 0,27
000148	3390.14	99	1111 Diárias - Civil	Fiscal	500		500 0,00
000149	3390.30	99	1111 Material de Consumo	Fiscal	12.000		12.000 0,05
000150	3390.30	99	1124 Material de Consumo	Fiscal		500	500 0,00
000151	3390.31	99	1111 Premiações Culturais, Artísticas, Científicas, Desportivas e Outras (6)(I)	Fiscal	50		50 0,00
000152	3390.33	99	1111 Passagens e Despesas com Locomoção	Fiscal	500		500 0,00
000153	3390.36	99	1111 Outros Serviços de Terceiros - Pessoa Física	Fiscal	35.000		35.000 0,15
000154	3390.36	99	1124 Outros Serviços de Terceiros - Pessoa Física	Fiscal		500	500 0,00
000155	3390.39	99	1111 Outros Serviços de Terceiros - Pessoa Jurídica	Fiscal	10.535		10.535 0,05
000156	3390.39	99	1124 Outros Serviços de Terceiros - Pessoa Jurídica	Fiscal		500	500 0,00
000157	3390.47	99	1111 Obrigações Tributárias e Contributivas	Fiscal	500		500 0,00
000158	3390.93	99	1111 Indenizações e Restituições	Fiscal	500		500 0,00
4400.00	INVESTIMENTOS				5.000	500	5.500 0,02
4490.00	Aplicações Diretas				5.000	500	5.500 0,02
000159	4490.52	99	1111 Equipamentos e Material Permanente	Fiscal	5.000		5.000 0,02
000160	4490.52	99	1124 Equipamentos e Material Permanente	Fiscal		500	500 0,00
12	368	1002	2013 Manutenção do PDDE (Programa Dinheiro Direto na Escola)			3.000	3.000 0,01
Objetivo: Propiciar a universalização e a elevação da qualidade do ensino, de modo que toda criança tenha acesso e possa permanecer em uma escola dotada de recursos didático-pedagógicos e humanos bem preparados, com vistas à promoção da equidade de oportunidades educacionais, como meio de redução das desigualdades sociais e de consolidação da cidadania							
3300.00	OUTRAS DESPESAS CORRENTES					3.000	3.000 0,01
3390.00	Aplicações Diretas					3.000	3.000 0,01
000161	3390.30	99	1121 Material de Consumo	Fiscal		3.000	3.000 0,01
12	361	1002	2014 Manutenção do PNAEF- Ensino Fundamental		15.000	77.112	92.112 0,40
Objetivo: Suprir no mínimo 15% das necessidades nutricionais diárias dos alunos do sistema público do ensino fundamental e o programa mais educação, contribuir para uma melhor aprendizagem e favorecer a formação de bons hábitos alimentares em crianças e adolescentes							
3300.00	OUTRAS DESPESAS CORRENTES				15.000	77.112	92.112 0,40
3390.00	Aplicações Diretas				15.000	77.112	92.112 0,40
000162	3390.30	99	1001 Material de Consumo	Fiscal	15.000		15.000 0,07
000163	3390.30	99	1122 Material de Consumo	Fiscal		77.112	77.112 0,34



Prefeitura Municipal de Maturéia

Secretaria de Administração e Finanças

Departamento de Contabilidade - Orçamento-Programa de 2020 - R\$ 1,00

Demonstrativo da Despesa por Elemento - D.D.E.

Classificação Institucional Funcional Programática						Recursos do	Outros Recursos	Total da Dotação		
Natureza de Despesa/Modalidade de Aplicação/Elemento de Despesa/Fonte de Recurso						Esfera	Tesouro	Orçamentária	%	
Órgão: 02	Gabinete do Prefeito						9.846.919	11.940.467	21.787.386	95,49
Legislação:										
Finalidade:										
Unidade: 02.030	Secretaria de Educação						1.223.500	5.626.540	6.850.040	30,02
Legislação:										
Finalidade:										
12	365	1002	2016	Manutenção do PNAEC-Creche			500	37.450	37.950	0,17
Objetivo: O Programa Nacional de Alimentação Escolar destinado a creche tem o objetivo de suprir no mínimo 15% das necessidades nutricionais diárias dos alunos do sistema público do ensino infantil, contribuir para uma melhor aprendizagem e favorecer a formação de bons hábitos alimentares.										
			3300.00	OUTRAS DESPESAS CORRENTES			500	37.450	37.950	0,17
			3390.00	Aplicações Diretas			500	37.450	37.950	0,17
000181	3390.30	99	1001	Material de Consumo		Fiscal	500		500	0,00
000182	3390.30	99	1122	Material de Consumo		Fiscal		37.450	37.450	0,16
12	368	1002	2017	Manutenção do Salário Educação - QSE				210.500	210.500	0,92
Objetivo: Manter o Salário Educação										
			3300.00	OUTRAS DESPESAS CORRENTES				195.500	195.500	0,86
			3390.00	Aplicações Diretas				195.500	195.500	0,86
000183	3390.14	99	1120	Diárias - Civil		Fiscal		500	500	0,00
000184	3390.30	99	1120	Material de Consumo		Fiscal		25.000	25.000	0,11
000185	3390.35	99	1120	Serviços de Consultoria		Fiscal		500	500	0,00
000186	3390.36	99	1120	Outros Serviços de Terceiros - Pessoa Física		Fiscal		160.000	160.000	0,70
000187	3390.39	99	1120	Outros Serviços de Terceiros - Pessoa Jurídica		Fiscal		5.000	5.000	0,02
000188	3390.92	99	1120	Despesas de Exercícios Anteriores		Fiscal		4.000	4.000	0,02
000189	3390.93	99	1120	Indenizações e Restituições		Fiscal		500	500	0,00
			4400.00	INVESTIMENTOS				15.000	15.000	0,07
			4490.00	Aplicações Diretas				15.000	15.000	0,07
000190	4490.52	99	1120	Equipamentos e Material Permanente		Fiscal		15.000	15.000	0,07
12	361	1002	2018	Manutenção do Transporte Escolar do Ensino Fundamental			21.000	61.284	82.284	0,36
Objetivo: Garantir o acesso e a permanência nos estabelecimentos escolares dos alunos do ensino fundamental público residentes em área rural que utilizem transporte escolar, por meio de assistência financeira, em caráter suplementar.										
			3300.00	OUTRAS DESPESAS CORRENTES			21.000	61.284	82.284	0,36
			3390.00	Aplicações Diretas			21.000	61.284	82.284	0,36
000191	3390.30	99	1111	Material de Consumo		Fiscal	500		500	0,00
000192	3390.30	99	1123	Material de Consumo		Fiscal		500	500	0,00
000193	3390.30	99	1520	Material de Consumo		Fiscal		500	500	0,00
000194	3390.36	99	1111	Outros Serviços de Terceiros - Pessoa Física		Fiscal	20.000		20.000	0,09
000195	3390.36	99	1123	Outros Serviços de Terceiros - Pessoa Física		Fiscal		33.284	33.284	0,15
000196	3390.36	99	1520	Outros Serviços de Terceiros - Pessoa Física		Fiscal		20.000	20.000	0,09
000197	3390.39	99	1111	Outros Serviços de Terceiros - Pessoa Jurídica		Fiscal	500		500	0,00
000198	3390.39	99	1123	Outros Serviços de Terceiros - Pessoa Jurídica		Fiscal		1.500	1.500	0,01



Prefeitura Municipal de Maturéia

Secretaria de Administração e Finanças

Departamento de Contabilidade - Orçamento-Programa de 2020 - R\$ 1,00

Demonstrativo da Despesa por Elemento - D.D.E.

Classificação Institucional Funcional Programática						Recursos do	Outros Recursos	Total da Dotação		
Natureza de Despesa/Modalidade de Aplicação/Elemento de Despesa/Fonte de Recurso						Esfera	Tesouro	Orçamentária	%	
Órgão: 02	Gabinete do Prefeito						9.846.919	11.940.467	21.787.386	95,49
Legislação:										
Finalidade:										
Unidade: 02.030	Secretaria de Educação						1.223.500	5.626.540	6.850.040	30,02
Legislação:										
Finalidade:										
3300.00	OUTRAS DESPESAS CORRENTES						21.000	61.284	82.284	0,36
3390.00	Aplicações Diretas						21.000	61.284	82.284	0,36
000199	3390.39	99	1520	Outros Serviços de Terceiros - Pessoa Jurídica		Fiscal		4.000	4.000	0,02
000200	3390.47	99	1123	Obrigações Tributárias e Contributivas		Fiscal		500	500	0,00
000735	3390.93	99	1123	Indenizações e Restituições		Fiscal		500	500	0,00
000734	3390.93	99	1520	Indenizações e Restituições		Fiscal		500	500	0,00
12	364	1002	2019	Manutenção das Atividades do Ensino Superior			38.000		38.000	0,17
Objetivo: Manter atividades de transporte, bem como bolsa de estudos e auxílios financeiros a estudantes do ensino superior.										
3300.00	OUTRAS DESPESAS CORRENTES						38.000		38.000	0,17
3390.00	Aplicações Diretas						38.000		38.000	0,17
000201	3390.14	99	1001	Diárias - Civil		Fiscal		500	500	0,00
000202	3390.18	99	1001	Auxílio Financeiro a Estudantes		Fiscal		36.000	36.000	0,16
000203	3390.33	99	1001	Passagens e Despesas com Locomoção		Fiscal		500	500	0,00
000204	3390.36	99	1001	Outros Serviços de Terceiros - Pessoa Física		Fiscal		500	500	0,00
000205	3390.39	99	1001	Outros Serviços de Terceiros - Pessoa Jurídica		Fiscal		500	500	0,00
12	365	1002	2022	Manutenção das Atividades da Educação Infantil e Creche - FUNDEB 60%				522.500	522.500	2,29
Objetivo: Manter as atividades da educação infantil e creche - FUNDEB 60%										
3100.00	PESSOAL E ENCARGOS SOCIAIS							522.000	522.000	2,29
3190.00	Aplicações Diretas							522.000	522.000	2,29
000222	3190.04	99	1112	Contratação por Tempo Determinado		Fiscal		2.500	2.500	0,01
000223	3190.11	99	1112	Vencimentos e Vantagens Fixas - Pessoal Civil		Fiscal		438.000	438.000	1,92
000224	3190.13	99	1112	Obrigações Patronais		Fiscal		80.500	80.500	0,35
000225	3190.16	99	1112	Outras Despesas Variáveis - Pessoal Civil		Fiscal		500	500	0,00
000226	3190.92	99	1112	Despesas de Exercícios Anteriores		Fiscal		500	500	0,00
3300.00	OUTRAS DESPESAS CORRENTES							500	500	0,00
3390.00	Aplicações Diretas							500	500	0,00
000227	3390.14	99	1112	Diárias - Civil		Fiscal		500	500	0,00
12	365	1002	2023	Manutenção das Atividades da Educação Infantil e Creche - FUNDEB 40%				10.200	10.200	0,04
Objetivo: Manter as atividades da educação infantil e creche - FUNDEB 40%										
3100.00	PESSOAL E ENCARGOS SOCIAIS							2.500	2.500	0,01
3190.00	Aplicações Diretas							2.500	2.500	0,01
000228	3190.04	99	1113	Contratação por Tempo Determinado		Fiscal		500	500	0,00
000229	3190.11	99	1113	Vencimentos e Vantagens Fixas - Pessoal Civil		Fiscal		500	500	0,00
000230	3190.13	99	1113	Obrigações Patronais		Fiscal		500	500	0,00



Prefeitura Municipal de Maturéia

Secretaria de Administração e Finanças

Departamento de Contabilidade - Orçamento-Programa de 2020 - R\$ 1,00

Demonstrativo da Despesa por Elemento - D.D.E.

Classificação Institucional Funcional Programática						Recursos do	Outros Recursos	Total da Dotação		
Natureza de Despesa/Modalidade de Aplicação/Elemento de Despesa/Fonte de Recurso						Esfera	Tesouro	Orçamentária	%	
Órgão: 02	Gabinete do Prefeito						9.846.919	11.940.467	21.787.386	95,49
Legislação:										
Finalidade:										
Unidade: 02.030	Secretaria de Educação						1.223.500	5.626.540	6.850.040	30,02
Legislação:										
Finalidade:										
	3100.00	PESSOAL E ENCARGOS SOCIAIS						2.500	2.500	0,01
	3190.00	Aplicações Diretas						2.500	2.500	0,01
000231	3190.16	99	1113	Outras Despesas Variáveis - Pessoal Civil		Fiscal	500	500	0,00	
000232	3190.92	99	1113	Despesas de Exercícios Anteriores		Fiscal	500	500	0,00	
	3300.00	OUTRAS DESPESAS CORRENTES						7.200	7.200	0,03
	3390.00	Aplicações Diretas						7.200	7.200	0,03
000233	3390.14	99	1113	Diárias - Civil		Fiscal	500	500	0,00	
000234	3390.30	99	1113	Material de Consumo		Fiscal	500	500	0,00	
000235	3390.33	99	1113	Passagens e Despesas com Locomoção		Fiscal	500	500	0,00	
000236	3390.35	99	1113	Serviços de Consultoria		Fiscal	500	500	0,00	
000237	3390.36	99	1113	Outros Serviços de Terceiros - Pessoa Física		Fiscal	3.200	3.200	0,01	
000238	3390.39	99	1113	Outros Serviços de Terceiros - Pessoa Jurídica		Fiscal	500	500	0,00	
000239	3390.91	99	1113	Sentenças Judiciais		Fiscal	500	500	0,00	
000240	3390.92	99	1113	Despesas de Exercícios Anteriores		Fiscal	500	500	0,00	
000241	3390.93	99	1113	Indenizações e Restituições		Fiscal	500	500	0,00	
	4400.00	INVESTIMENTOS						500	500	0,00
	4490.00	Aplicações Diretas						500	500	0,00
000242	4490.52	99	1113	Equipamentos e Material Permanente		Fiscal	500	500	0,00	
12	365	1002	2024	Manutenção do PNAEP - Pré-Escolar			500	16.748	17.248	0,08
Objetivo: O Programa Nacional de Alimentação Escolar do Ensino Pré- Escolar tem o objetivo de suprir no mínimo 15% das necessidades nutricionais diárias dos alunos do sistema público do ensino pré-escolar, contribuir para uma melhor aprendizagem e favorecer a formação de bons hábitos alimentares.										
	3300.00	OUTRAS DESPESAS CORRENTES					500	16.748	17.248	0,08
	3390.00	Aplicações Diretas					500	16.748	17.248	0,08
000243	3390.30	99	1001	Material de Consumo		Fiscal	500	500	0,00	
000244	3390.30	99	1122	Material de Consumo		Fiscal	16.748	16.748	0,07	
12	362	1002	2025	Manutenção das Atividades do Transporte Escolar do Ensino Médio			500	17.832	18.332	0,08
Objetivo: Garantir o acesso e a permanência nos estabelecimentos escolares dos alunos do ensino médio público residentes em área rural que utilizem transporte escolar, por meio de assistência financeira, em caráter suplementar.										
	3300.00	OUTRAS DESPESAS CORRENTES					500	17.832	18.332	0,08
	3390.00	Aplicações Diretas					500	17.832	18.332	0,08
000245	3390.36	99	1001	Outros Serviços de Terceiros - Pessoa Física		Fiscal	500	500	0,00	
000246	3390.36	99	1123	Outros Serviços de Terceiros - Pessoa Física		Fiscal	17.832	17.832	0,08	
12	361	1002	2026	Manutenção do PNAEEJA - Educação de Jovens e Adultos			500	2.816	3.316	0,01
Objetivo: O Programa Nacional de Alimentação Escolar da Educação de Jovens e Adultos tem o objetivo de suprir no										

Classificação Institucional Funcional Programática						Recursos do	Outros Recursos	Total da Dotação		
Natureza de Despesa/Modalidade de Aplicação/Elemento de Despesa/Fonte de Recurso						Esfera	Tesouro	Orçamentária	%	
Órgão:	02	Gabinete do Prefeito					9.846.919	11.940.467	21.787.386	95,49
Legislação:										
Finalidade:										
Unidade:	02.030	Secretaria de Educação					1.223.500	5.626.540	6.850.040	30,02
Legislação:										
Finalidade:										
mínimo 15% das necessidades nutricionais diárias dos alunos do sistema público do ensino de jovens e adultos, contribuir para uma melhor aprendizagem e favorecer a formação de bons hábitos alimentares.										
	3300.00	OUTRAS DESPESAS CORRENTES					500	2.816	3.316	0,01
	3390.00	Aplicações Diretas					500	2.816	3.316	0,01
000247	3390.30	99	1001	Material de Consumo		Fiscal	500	500	0,00	
000248	3390.30	99	1122	Material de Consumo		Fiscal		2.816	0,01	
12	365	1002	2027	Manutenção das Atividades do Transporte Escolar da Educação Infantil			500	3.102	0,02	
Objetivo: Tem por objetivo garantir o acesso e a permanência nos estabelecimentos escolares dos alunos da Educação Infantil pública residentes em área rural que utilizem transporte escolar, por meio de assistência financeira, em caráter suplementar.										
	3300.00	OUTRAS DESPESAS CORRENTES					500	3.102	3.602	0,02
	3390.00	Aplicações Diretas					500	3.102	3.602	0,02
000249	3390.36	99	1111	Outros Serviços de Terceiros - Pessoa Física		Fiscal	500	500	0,00	
000250	3390.36	99	1123	Outros Serviços de Terceiros - Pessoa Física		Fiscal		3.102	0,01	
12	368	1002	2029	Manutenção de Outros Programas do FNDE				17.000	0,07	
Objetivo: Manter programas do FNDE não especificados no Orçamento.										
	3100.00	PESSOAL E ENCARGOS SOCIAIS						1.500	1.500	0,01
	3190.00	Aplicações Diretas						1.500	1.500	0,01
000258	3190.04	99	1124	Contratação por Tempo Determinado		Fiscal		500	0,00	
000259	3190.11	99	1124	Vencimentos e Vantagens Fixas - Pessoal Civil		Fiscal		500	0,00	
000260	3190.13	99	1124	Obrigações Patronais		Fiscal		500	0,00	
	3300.00	OUTRAS DESPESAS CORRENTES						14.500	0,06	
	3390.00	Aplicações Diretas						14.500	0,06	
000261	3390.14	99	1124	Diárias - Civil		Fiscal		500	0,00	
000262	3390.30	99	1124	Material de Consumo		Fiscal		7.000	0,03	
000263	3390.35	99	1124	Serviços de Consultoria		Fiscal		500	0,00	
000264	3390.36	99	1124	Outros Serviços de Terceiros - Pessoa Física		Fiscal		2.500	0,01	
000265	3390.39	99	1124	Outros Serviços de Terceiros - Pessoa Jurídica		Fiscal		2.500	0,01	
000725	3390.40	99	1124	Serviços de Tecnologia de Informação e Comunicação - Pessoa Jurídica		Fiscal		500	0,00	
000266	3390.47	99	1124	Obrigações Tributárias e Contributivas		Fiscal		500	0,00	
000267	3390.93	99	1124	Indenizações e Restituições		Fiscal		500	0,00	
	4400.00	INVESTIMENTOS						1.000	1.000	0,00
	4490.00	Aplicações Diretas						1.000	1.000	0,00
000268	4490.52	99	1124	Equipamentos e Material Permanente		Fiscal		500	0,00	
000728	4490.61	99	1124	Aquisição de Imóveis		Fiscal		500	0,00	



Prefeitura Municipal de Maturéia

Secretaria de Administração e Finanças

Departamento de Contabilidade - Orçamento-Programa de 2020 - R\$ 1,00

Demonstrativo da Despesa por Elemento - D.D.E.

Classificação Institucional Funcional Programática						Recursos do	Outros Recursos	Total da Dotação		
Natureza de Despesa/Modalidade de Aplicação/Elemento de Despesa/Fonte de Recurso						Esfera	Tesouro	Orçamentária	%	
Órgão: 02	Gabinete do Prefeito						9.846.919	11.940.467	21.787.386	95,49
Legislação:										
Finalidade:										
Unidade: 02.030	Secretaria de Educação						1.223.500	5.626.540	6.850.040	30,02
Legislação:										
Finalidade:										
12	361	1002	2030	Manutenção do PNAE - AEE (Atendimento Educacional Especializado)			500	1.696	2.196	0,01
Objetivo: Manter a manutenção do programa de alimentação escolar do atendimento educacional especializado.										
			3300.00	OUTRAS DESPESAS CORRENTES			500	1.696	2.196	0,01
			3390.00	Aplicações Diretas			500	1.696	2.196	0,01
000269	3390.30	99	1001	Material de Consumo		Fiscal	500	500	0,00	
000270	3390.30	99	1122	Material de Consumo		Fiscal		1.696	0,01	
12	362	1002	2068	Manutenção das Atividades do Ensino Técnico			32.000		32.000	0,14
Objetivo: Manter atividades de transporte, bem como bolsa de estudos e auxílios financeiros a estudantes do ensino técnico.										
			3300.00	OUTRAS DESPESAS CORRENTES			32.000		32.000	0,14
			3390.00	Aplicações Diretas			32.000		32.000	0,14
000770	3390.14	99	1001	Diárias - Civil		Fiscal	500	500	0,00	
000771	3390.18	99	1001	Auxílio Financeiro a Estudantes		Fiscal	30.000	30.000	0,13	
000772	3390.33	99	1001	Passagens e Despesas com Locomoção		Fiscal	500	500	0,00	
000773	3390.36	99	1001	Outros Serviços de Terceiros - Pessoa Física		Fiscal	500	500	0,00	
000774	3390.39	99	1001	Outros Serviços de Terceiros - Pessoa Jurídica		Fiscal	500	500	0,00	
Programa: 2001	Gestão de Qualidade: ao alcance de todos						52.500		52.500	0,23
Objetivo: Promover o desenvolvimento e a valorização dos servidores públicos municipais, fomentando um modelo de gestão participativa, desburocratizada, moderna, transparente e com foco nos resultados, buscando articulação institucional e política garantido a boa gestão dos recursos da sociedade.										
12	361	2001	2011	Manutenção das Atividades da Secretaria de Educação			52.500		52.500	0,23
Objetivo: Manter as atividades da Secretaria de Educação										
			3100.00	PESSOAL E ENCARGOS SOCIAIS			21.500		21.500	0,09
			3190.00	Aplicações Diretas			21.500		21.500	0,09
000120	3190.04	99	1111	Contratação por Tempo Determinado		Fiscal	10.000	10.000	0,04	
000121	3190.11	99	1111	Vencimentos e Vantagens Fixas - Pessoal Civil		Fiscal	10.000	10.000	0,04	
000122	3190.13	99	1111	Obrigações Patronais		Fiscal	500	500	0,00	
000123	3190.16	99	1111	Outras Despesas Variáveis - Pessoal Civil		Fiscal	500	500	0,00	
000124	3190.92	99	1001	Despesas de Exercícios Anteriores		Fiscal	500	500	0,00	
			3300.00	OUTRAS DESPESAS CORRENTES			25.500		25.500	0,11
			3350.00	Transferências a Instituições Privadas sem Fins Lucrativos			1.000		1.000	0,00
000125	3350.41	99	1111	Contribuições		Fiscal	500	500	0,00	
000126	3350.43	99	1111	Subvenções Sociais		Fiscal	500	500	0,00	
			3390.00	Aplicações Diretas			24.500		24.500	0,11
000127	3390.14	99	1111	Diárias - Civil		Fiscal	500	500	0,00	
000128	3390.30	99	1111	Material de Consumo		Fiscal	15.000	15.000	0,07	



Prefeitura Municipal de Matureia

Secretaria de Administração e Finanças

Departamento de Contabilidade - Orçamento-Programa de 2020 - R\$ 1,00

Demonstrativo da Despesa por Elemento - D.D.E.

Classificação Institucional Funcional Programática				Recursos do	Outros Recursos	Total da Dotação	
Natureza de Despesa/Modalidade de Aplicação/Elemento de Despesa/Fonte de Recurso				Esfera	Tesouro	Orçamentária	%
Órgão: 02	Gabinete do Prefeito				9.846.919	11.940.467	21.787.386 95,49
Legislação:							
Finalidade:							
Unidade: 02.030	Secretaria de Educação				1.223.500	5.626.540	6.850.040 30,02
Legislação:							
Finalidade:							
3300.00	OUTRAS DESPESAS CORRENTES				25.500	25.500	0,11
3390.00	Aplicações Diretas				24.500	24.500	0,11
000129	3390.31	99	1001	Premiações Culturais, Artísticas, Científicas, Desportivas e Outras (6)(I)	Fiscal	500	500 0,00
000130	3390.33	99	1111	Passagens e Despesas com Locomoção	Fiscal	500	500 0,00
000131	3390.36	99	1111	Outros Serviços de Terceiros - Pessoa Física	Fiscal	2.500	2.500 0,01
000132	3390.39	99	1111	Outros Serviços de Terceiros - Pessoa Jurídica	Fiscal	3.500	3.500 0,02
000720	3390.40	99	1111	Serviços de Tecnologia de Informação e Comunicação - Pessoa Jurídica	Fiscal	500	500 0,00
000133	3390.47	99	1111	Obrigações Tributárias e Contributivas	Fiscal	500	500 0,00
000134	3390.92	99	1001	Despesas de Exercícios Anteriores	Fiscal	500	500 0,00
000135	3390.93	99	1111	Indenizações e Restituições	Fiscal	500	500 0,00
4400.00	INVESTIMENTOS				5.500	5.500	0,02
4490.00	Aplicações Diretas				5.500	5.500	0,02
000136	4490.51	99	1111	Obras e Instalações	Fiscal	500	500 0,00
000137	4490.52	99	1111	Equipamentos e Material Permanente	Fiscal	5.000	5.000 0,02
Resumo da	Pessoal e	Juros e	Outras				
Unidade	Encargos	Encargos	Despesas	Inversões	Amortização	Reserva	
	Sociais	da Dívida	Correntes	Investimentos	da Dívida	de Contingência	Total %
Fiscal:	4.929.300		1.705.740	215.000			6.850.040 30,02
Seguridade:							0 0,00
Total:	4.929.300		1.705.740	215.000			6.850.040 30,02



Prefeitura Municipal de Maturéia

Secretaria de Administração e Finanças

Departamento de Contabilidade - Orçamento-Programa de 2020 - R\$ 1,00

Demonstrativo da Despesa por Elemento - D.D.E.

Classificação Institucional Funcional Programática						Recursos do	Outros Recursos	Total da Dotação		
Natureza de Despesa/Modalidade de Aplicação/Elemento de Despesa/Fonte de Recurso						Esfera	Tesouro	Orçamentária	%	
Órgão: 02	Gabinete do Prefeito						9.846.919	11.940.467	21.787.386	95,49
Legislação:										
Finalidade:										
Unidade: 02.040	Secretaria de Saúde						1.133.955	851.000	1.984.955	8,70
Legislação:										
Finalidade:										
Programa: 1003	Saúde de Qualidade: maior e melhor assistência a saúde municipal						12.300	850.000	862.300	3,78
Objetivo: Garantir à população o acesso com qualidade aos serviços de atenção básica e especializada em saúde, com foco na integralidade do atendimento.										
10	512	1003	1005 Implantação de Melhorias Sanitárias Domiciliares				6.500	650.000	656.500	2,88
Objetivo: Contribuir para a redução dos índices de mortalidade provocados pela falta ou inadequação das condições de saneamento domiciliar, necessárias à proteção das famílias e à promoção de hábitos higiênicos nos domicílios da zona urbana e rural, com a finalidade de reduzir doenças infecciosas causadas pela má higienização sanitária.										
			4400.00	INVESTIMENTOS			6.500	650.000	656.500	2,88
			4490.00	Aplicações Diretas			6.500	650.000	656.500	2,88
000275	4490.51	99	1211	Obras e Instalações		Seguridade	6.500	6.500	0,03	
000276	4490.51	99	1220	Obras e Instalações		Seguridade		650.000	650.000	2,85
10	303	1003	1007 Ações de Saneamento Básico				2.000	200.000	202.000	0,89
Objetivo: Executar ações de saneamento básico com a construção e/ou recuperação de esgotamento sanitário em diversas localidades do município de Maturéia.										
			4400.00	INVESTIMENTOS			2.000	200.000	202.000	0,89
			4490.00	Aplicações Diretas			2.000	200.000	202.000	0,89
000279	4490.51	99	1211	Obras e Instalações		Seguridade	2.000	2.000	0,01	
000280	4490.51	99	1220	Obras e Instalações		Seguridade		200.000	200.000	0,88
10	301	1003	2033 Manutenção do Conselho Municipal de Saúde				3.800		3.800	0,02
Objetivo: Manter as atividades do conselho municipal de saúde										
			3300.00	OUTRAS DESPESAS CORRENTES			3.300		3.300	0,01
			3390.00	Aplicações Diretas			3.300		3.300	0,01
000308	3390.14	99	1211	Diárias - Civil		Seguridade	500	500	0,00	
000309	3390.30	99	1211	Material de Consumo		Seguridade	600	600	0,00	
000310	3390.33	99	1211	Passagens e Despesas com Locomoção		Seguridade	500	500	0,00	
000311	3390.36	99	1211	Outros Serviços de Terceiros - Pessoa Física		Seguridade	600	600	0,00	
000312	3390.39	99	1211	Outros Serviços de Terceiros - Pessoa Jurídica		Seguridade	600	600	0,00	
000313	3390.93	99	1211	Indenizações e Restituições		Seguridade	500	500	0,00	
			4400.00	INVESTIMENTOS			500		500	0,00
			4490.00	Aplicações Diretas			500		500	0,00
000314	4490.52	99	1211	Equipamentos e Material Permanente		Seguridade	500	500	0,00	
Programa: 2001	Gestão de Qualidade: ao alcance de todos						1.121.655	1.000	1.122.655	4,92
Objetivo: Promover o desenvolvimento e a valorização dos servidores públicos municipais, fomentando um modelo de gestão participativa, desburocratizada, moderna, transparente e com foco nos resultados, buscando articulação institucional e política garantido a boa gestão dos recursos da sociedade.										
10	301	2001	2032 Manutenção da Secretaria de Saúde				1.121.655	1.000	1.122.655	4,92
Manter as atividades da Secretaria de Saúde.										



Prefeitura Municipal de Maturéia

Secretaria de Administração e Finanças

Departamento de Contabilidade - Orçamento-Programa de 2020 - R\$ 1,00

Demonstrativo da Despesa por Elemento - D.D.E.

Classificação Institucional Funcional Programática						Recursos do	Outros Recursos	Total da Dotação		
Natureza de Despesa/Modalidade de Aplicação/Elemento de Despesa/Fonte de Recurso						Esfera	Tesouro	Orçamentária	%	
Órgão: 02	Gabinete do Prefeito						9.846.919	11.940.467	21.787.386	95,49
Legislação:										
Finalidade:										
Unidade: 02.040	Secretaria de Saúde						1.133.955	851.000	1.984.955	8,70
Legislação:										
Finalidade:										
Objetivo:										
	3100.00	PESSOAL E ENCARGOS SOCIAIS					926.500		926.500	4,06
	3190.00	Aplicações Diretas					926.500		926.500	4,06
000283	3190.04	99	1211	Contratação por Tempo Determinado		Seguridade	5.000		5.000	0,02
000284	3190.11	99	1211	Vencimentos e Vantagens Fixas - Pessoal Civil		Seguridade	800.000		800.000	3,51
000285	3190.13	99	1211	Obrigações Patronais		Seguridade	120.000		120.000	0,53
000286	3190.16	99	1211	Outras Despesas Variáveis - Pessoal Civil		Seguridade	500		500	0,00
000287	3190.91	99	1211	Sentenças Judiciais		Seguridade	500		500	0,00
000288	3190.92	99	1001	Despesas de Exercícios Anteriores		Seguridade	500		500	0,00
	3300.00	OUTRAS DESPESAS CORRENTES					183.500	1.000	184.500	0,81
	3350.00	Transferências a Instituições Privadas sem Fins Lucrativos					500		500	0,00
000289	3350.41	99	1211	Contribuições		Seguridade	500		500	0,00
	3390.00	Aplicações Diretas					183.000	1.000	184.000	0,81
000290	3390.04	99	1211	Contratação por Tempo Determinado		Seguridade	500		500	0,00
000291	3390.14	99	1211	Diárias - Civil		Seguridade	1.500		1.500	0,01
000292	3390.30	99	1211	Material de Consumo		Seguridade	16.000		16.000	0,07
000293	3390.32	99	1211	Material, Bem ou Serviço para Distribuição Gratuita		Seguridade	500		500	0,00
000294	3390.33	99	1211	Passagens e Despesas com Locomoção		Seguridade	500		500	0,00
000295	3390.35	99	1211	Serviços de Consultoria		Seguridade	500		500	0,00
000296	3390.36	99	1211	Outros Serviços de Terceiros - Pessoa Física		Seguridade	120.000		120.000	0,53
000297	3390.39	99	1211	Outros Serviços de Terceiros - Pessoa Jurídica		Seguridade	25.000		25.000	0,11
000788	3390.40	99	1211	Serviços de Tecnologia de Informação e Comunicação - Pessoa Jurídica		Seguridade	10.000		10.000	0,04
000298	3390.47	99	1211	Obrigações Tributárias e Contributivas		Seguridade	1.000		1.000	0,00
000164	3390.48	99	1001	Outros Auxílios Financeiros a Pessoas Físicas		Seguridade	500		500	0,00
000299	3390.91	99	1211	Sentenças Judiciais		Seguridade	500		500	0,00
000300	3390.92	99	1001	Despesas de Exercícios Anteriores		Seguridade	5.000		5.000	0,02
000301	3390.93	99	1211	Indenizações e Restituições		Seguridade	1.500		1.500	0,01
000302	3390.93	99	1220	Indenizações e Restituições		Seguridade		1.000	1.000	0,00
	4400.00	INVESTIMENTOS					11.655		11.655	0,05
	4490.00	Aplicações Diretas					11.655		11.655	0,05
000303	4490.51	99	1211	Obras e Instalações		Seguridade	5.000		5.000	0,02
000304	4490.52	99	1211	Equipamentos e Material Permanente		Seguridade	5.655		5.655	0,02
000791	4490.61	99	1211	Aquisição de Imóveis		Seguridade	500		500	0,00
000306	4490.92	99	1001	Despesas de Exercícios Anteriores		Seguridade	500		500	0,00



Prefeitura Municipal de Matureia

Secretaria de Administração e Finanças

Departamento de Contabilidade - Orçamento-Programa de 2020 - R\$ 1,00

Demonstrativo da Despesa por Elemento - D.D.E.

Classificação Institucional Funcional Programática			Recursos do		Outros Recursos		Total da Dotação		
Natureza de Despesa/Modalidade de Aplicação/Elemento de Despesa/Fonte de Recurso			Esfera	Tesouro		Orçamentária	%		
Órgão: 02	Gabinete do Prefeito			9.846.919		11.940.467	21.787.386	95,49	
	Legislação:								
	Finalidade:								
Unidade: 02.040	Secretaria de Saúde			1.133.955		851.000	1.984.955	8,70	
	Legislação:								
	Finalidade:								
Resumo da Unidade	Pessoal e Encargos Sociais	Juros e Encargos da Dívida	Outras Despesas Correntes	Investimentos	Inversões Financeiras	Amortização da Dívida	Reserva de Contigência	Total	%
Fiscal:								0	0,00
Seguridade:	926.500		187.800	870.655				1.984.955	8,70
Total:	926.500		187.800	870.655				1.984.955	8,70



Prefeitura Municipal de Maturéia

Secretaria de Administração e Finanças

Departamento de Contabilidade - Orçamento-Programa de 2020 - R\$ 1,00

Demonstrativo da Despesa por Elemento - D.D.E.

Classificação Institucional Funcional Programática						Recursos do	Outros Recursos	Total da Dotação		
Natureza de Despesa/Modalidade de Aplicação/Elemento de Despesa/Fonte de Recurso						Esfera	Tesouro	Orçamentária	%	
Órgão: 02	Gabinete do Prefeito						9.846.919	11.940.467	21.787.386	95,49
Legislação:										
Finalidade:										
Unidade: 02.050	Fundo Municipal de Saúde						1.115.000	1.690.008	2.805.008	12,29
Legislação:										
Finalidade:										
Programa: 1003	Saúde de Qualidade: maior e melhor assistência a saúde municipal						1.115.000	1.690.008	2.805.008	12,29
Objetivo: Garantir à população o acesso com qualidade aos serviços de atenção básica e especializada em saúde, com foco na integralidade do atendimento.										
10	301	1003	1009	Bloco de Investimentos na Rede de Serviços Públicos de Saúde da Atenção Básica			21.000	250.000	271.000	1,19
Objetivo: Construir, reformar e/ou ampliar, implantar as unidades de saúde, adquirir veículos e equipamentos para estruturar a Rede de Serviços Públicos de Saúde da Atenção Básica.										
4400.00 INVESTIMENTOS							21.000	250.000	271.000	1,19
4490.00 Aplicações Diretas							21.000	250.000	271.000	1,19
000797	4490.51	99	1211	Obras e Instalações		Seguridade	500		500	0,00
000798	4490.51	99	1215	Obras e Instalações		Seguridade		45.000	45.000	0,20
000315	4490.52	99	1211	Equipamentos e Material Permanente		Seguridade	20.000		20.000	0,09
000316	4490.52	99	1215	Equipamentos e Material Permanente		Seguridade		200.000	200.000	0,88
000799	4490.93	99	1211	Indenizações e Restituições		Seguridade	500		500	0,00
000800	4490.93	99	1215	Indenizações e Restituições		Seguridade		5.000	5.000	0,02
10	302	1003	1010	Bloco de Investimentos na Rede de Serviços Públicos de Saúde da Atenção de Média e Alta Complexidade Ambulatorial e Hospitalar - MAC			6.000	150.000	156.000	0,68
Objetivo: Construir, reformar e/ou ampliar, implantar, adquirir veículos e equipamentos para estruturar a Rede de Serviços Públicos de Saúde da Média e Alta Complexidade Ambulatorial e Hospitalar										
4400.00 INVESTIMENTOS							6.000	150.000	156.000	0,68
4490.00 Aplicações Diretas							6.000	150.000	156.000	0,68
000317	4490.51	99	1211	Obras e Instalações		Seguridade	5.000		5.000	0,02
000318	4490.51	99	1215	Obras e Instalações		Seguridade		100.000	100.000	0,44
000806	4490.52	99	1211	Equipamentos e Material Permanente		Seguridade	500		500	0,00
000807	4490.52	99	1215	Equipamentos e Material Permanente		Seguridade		45.000	45.000	0,20
000808	4490.93	99	1211	Indenizações e Restituições		Seguridade	500		500	0,00
000809	4490.93	99	1215	Indenizações e Restituições		Seguridade		5.000	5.000	0,02
10	301	1003	2034	Bloco de Custeio das Ações e Serviços Públicos de Saúde da Atenção Básica				1.081.408	1.081.408	4,74
Objetivo: Manter as ações e serviços públicos de saúde da Atenção Básica, compreendendo a manutenção da Estratégia de Saúde da Família, NASF, PMAQ, Agentes Comunitários de Saúde, Saúde Bucal e outros, prestando atendimento de qualidade, garantindo o acesso a assistência e à prevenção em todo o sistema de saúde, de forma a satisfazer as necessidades de todos os cidadãos										
3100.00 PESSOAL E ENCARGOS SOCIAIS								741.000	741.000	3,25
3190.00 Aplicações Diretas								741.000	741.000	3,25
000319	3190.04	99	1214	Contratação por Tempo Determinado		Seguridade		130.000	130.000	0,57
000320	3190.11	99	1214	Vencimentos e Vantagens Fixas - Pessoal Civil		Seguridade		580.000	580.000	2,54
000321	3190.13	99	1214	Obrigações Patronais		Seguridade		30.000	30.000	0,13
000322	3190.16	99	1214	Outras Despesas Variáveis - Pessoal Civil		Seguridade		500	500	0,00



Prefeitura Municipal de Maturéia

Secretaria de Administração e Finanças

Departamento de Contabilidade - Orçamento-Programa de 2020 - R\$ 1,00

Demonstrativo da Despesa por Elemento - D.D.E.

Classificação Institucional Funcional Programática						Recursos do	Outros Recursos	Total da Dotação		
Natureza de Despesa/Modalidade de Aplicação/Elemento de Despesa/Fonte de Recurso						Esfera	Tesouro	Orçamentária	%	
Órgão: 02	Gabinete do Prefeito						9.846.919	11.940.467	21.787.386	95,49
Legislação:										
Finalidade:										
Unidade: 02.050	Fundo Municipal de Saúde						1.115.000	1.690.008	2.805.008	12,29
Legislação:										
Finalidade:										
	3100.00	PESSOAL E ENCARGOS SOCIAIS						741.000	741.000	3,25
	3190.00	Aplicações Diretas						741.000	741.000	3,25
000811	3190.92	99	1214	Despesas de Exercícios Anteriores		Seguridade	500	500	0,00	
	3300.00	OUTRAS DESPESAS CORRENTES						335.908	335.908	1,47
	3390.00	Aplicações Diretas						335.908	335.908	1,47
000323	3390.14	99	1214	Diárias - Civil		Seguridade	1.000	1.000	0,00	
000324	3390.30	99	1214	Material de Consumo		Seguridade	150.408	150.408	0,66	
000812	3390.31	99	1214	Premiações Culturais, Artísticas, Científicas, Desportivas e Outras (6)(I)		Seguridade	100.000	100.000	0,44	
000814	3390.32	99	1214	Material, Bem ou Serviço para Distribuição Gratuita		Seguridade	500	500	0,00	
000815	3390.33	99	1214	Passagens e Despesas com Locomoção		Seguridade	500	500	0,00	
000816	3390.35	99	1214	Serviços de Consultoria		Seguridade	500	500	0,00	
000325	3390.36	99	1214	Outros Serviços de Terceiros - Pessoa Física		Seguridade	30.000	30.000	0,13	
000326	3390.39	99	1214	Outros Serviços de Terceiros - Pessoa Jurídica		Seguridade	45.000	45.000	0,20	
000822	3390.40	99	1214	Serviços de Tecnologia de Informação e Comunicação - Pessoa Jurídica		Seguridade	2.000	2.000	0,01	
000327	3390.47	99	1214	Obrigações Tributárias e Contributivas		Seguridade	500	500	0,00	
000328	3390.92	99	1214	Despesas de Exercícios Anteriores		Seguridade	500	500	0,00	
000329	3390.93	99	1214	Indenizações e Restituições		Seguridade	5.000	5.000	0,02	
	4400.00	INVESTIMENTOS						4.500	4.500	0,02
	4490.00	Aplicações Diretas						4.500	4.500	0,02
000330	4490.52	99	1214	Equipamentos e Material Permanente		Seguridade	3.500	3.500	0,02	
000819	4490.61	99	1214	Aquisição de Imóveis		Seguridade	500	500	0,00	
000166	4490.92	99	1214	Despesas de Exercícios Anteriores		Seguridade	500	500	0,00	
10	301	1003	2035	Bloco de Custeio das Ações e Serviços Públicos de Saúde da Atenção Básica - Recursos Próprios			938.500	938.500	4,11	
Objetivo: Manter com recursos próprios do município as ações e serviços públicos de saúde da Atenção Básica, compreendendo a manutenção da Estratégia de Saúde da Família, NASF, PMAQ, Agentes Comunitários de Saúde, Saúde Bucal e outros, prestando atendimento de qualidade, garantindo o acesso a assistência e à prevenção em todo o sistema de saúde, de forma a satisfazer as necessidades de todos os cidadãos										
	3100.00	PESSOAL E ENCARGOS SOCIAIS					330.500	330.500	1,45	
	3190.00	Aplicações Diretas					330.500	330.500	1,45	
000331	3190.04	99	1211	Contratação por Tempo Determinado		Seguridade	150.000	150.000	0,66	
000332	3190.11	99	1211	Vencimentos e Vantagens Fixas - Pessoal Civil		Seguridade	50.000	50.000	0,22	
000333	3190.13	99	1211	Obrigações Patronais		Seguridade	130.000	130.000	0,57	
000824	3190.92	99	1001	Despesas de Exercícios Anteriores		Seguridade	500	500	0,00	
	3300.00	OUTRAS DESPESAS CORRENTES					597.500	597.500	2,62	
	3350.00	Transferências a Instituições Privadas sem Fins Lucrativos					1.000	1.000	0,00	



Prefeitura Municipal de Maturéia

Secretaria de Administração e Finanças

Departamento de Contabilidade - Orçamento-Programa de 2020 - R\$ 1,00

Demonstrativo da Despesa por Elemento - D.D.E.

Classificação Institucional Funcional Programática						Recursos do	Outros Recursos	Total da Dotação		
Natureza de Despesa/Modalidade de Aplicação/Elemento de Despesa/Fonte de Recurso						Esfera	Tesouro	Orçamentária	%	
Órgão: 02	Gabinete do Prefeito						9.846.919	11.940.467	21.787.386	95,49
Legislação:										
Finalidade:										
Unidade: 02.050	Fundo Municipal de Saúde						1.115.000	1.690.008	2.805.008	12,29
Legislação:										
Finalidade:										
	3300.00	OUTRAS DESPESAS CORRENTES					597.500	597.500	2,62	
	3350.00	Transferências a Instituições Privadas sem Fins Lucrativos					1.000	1.000	0,00	
000825	3350.41	99	1211	Contribuições		Seguridade	500	500	0,00	
000826	3350.43	99	1211	Subvenções Sociais		Seguridade	500	500	0,00	
	3390.00	Aplicações Diretas					596.500	596.500	2,61	
000334	3390.14	99	1211	Diárias - Civil		Seguridade	500	500	0,00	
000335	3390.30	99	1211	Material de Consumo		Seguridade	120.000	120.000	0,53	
000827	3390.31	99	1001	Premiações Culturais, Artísticas, Científicas, Desportivas e Outras (6)(I)		Seguridade	500	500	0,00	
000828	3390.32	99	1211	Material, Bem ou Serviço para Distribuição Gratuita		Seguridade	50.000	50.000	0,22	
000829	3390.33	99	1211	Passagens e Despesas com Locomoção		Seguridade	500	500	0,00	
000830	3390.35	99	1211	Serviços de Consultoria		Seguridade	500	500	0,00	
000336	3390.36	99	1211	Outros Serviços de Terceiros - Pessoa Física		Seguridade	350.000	350.000	1,53	
000337	3390.39	99	1211	Outros Serviços de Terceiros - Pessoa Jurídica		Seguridade	40.000	40.000	0,18	
000831	3390.40	99	1211	Serviços de Tecnologia de Informação e Comunicação - Pessoa Jurídica		Seguridade	8.000	8.000	0,04	
000832	3390.47	99	1211	Obrigações Tributárias e Contributivas		Seguridade	1.500	1.500	0,01	
000338	3390.92	99	1001	Despesas de Exercícios Anteriores		Seguridade	5.000	5.000	0,02	
000339	3390.93	99	1211	Indenizações e Restituições		Seguridade	20.000	20.000	0,09	
	4400.00	INVESTIMENTOS					10.500	10.500	0,05	
	4490.00	Aplicações Diretas					10.500	10.500	0,05	
000340	4490.52	99	1211	Equipamentos e Material Permanente		Seguridade	10.000	10.000	0,04	
000835	4490.61	99	1211	Aquisição de Imóveis		Seguridade	500	500	0,00	
10	302	1003	2037	Bloco de Custeio das Ações e Serviços Públicos de Saúde da Atenção de Média e Alta Complexidade Ambulatorial e Hospitalar				65.000	65.000	0,29
Objetivo: Manter as Ações e Serviços Públicos de Saúde da Atenção de Média e Alta Complexidade Ambulatorial e Hospitalar.										
	3100.00	PESSOAL E ENCARGOS SOCIAIS						2.500	2.500	0,01
	3190.00	Aplicações Diretas						2.500	2.500	0,01
000351	3190.04	99	1214	Contratação por Tempo Determinado		Seguridade		500	500	0,00
000352	3190.11	99	1214	Vencimentos e Vantagens Fixas - Pessoal Civil		Seguridade		500	500	0,00
000353	3190.13	99	1214	Obrigações Patronais		Seguridade		500	500	0,00
000354	3190.16	99	1214	Outras Despesas Variáveis - Pessoal Civil		Seguridade		500	500	0,00
000355	3190.92	99	1214	Despesas de Exercícios Anteriores		Seguridade		500	500	0,00
	3300.00	OUTRAS DESPESAS CORRENTES						60.000	60.000	0,26
	3350.00	Transferências a Instituições Privadas sem Fins Lucrativos						1.000	1.000	0,00
000357	3350.41	99	1214	Contribuições		Seguridade		500	500	0,00



Prefeitura Municipal de Maturéia

Secretaria de Administração e Finanças

Departamento de Contabilidade - Orçamento-Programa de 2020 - R\$ 1,00

Demonstrativo da Despesa por Elemento - D.D.E.

Classificação Institucional Funcional Programática						Recursos do	Outros Recursos	Total da Dotação		
Natureza de Despesa/Modalidade de Aplicação/Elemento de Despesa/Fonte de Recurso						Esfera	Tesouro	Orçamentária	%	
Órgão: 02	Gabinete do Prefeito						9.846.919	11.940.467	21.787.386	95,49
Legislação:										
Finalidade:										
Unidade: 02.050	Fundo Municipal de Saúde						1.115.000	1.690.008	2.805.008	12,29
Legislação:										
Finalidade:										
	3300.00	OUTRAS DESPESAS CORRENTES						60.000	60.000	0,26
	3350.00	Transferências a Instituições Privadas sem Fins Lucrativos						1.000	1.000	0,00
000358	3350.43	99	1214	Subvenções Sociais	Seguridade		500	500	0,00	
	3390.00	Aplicações Diretas						59.000	59.000	0,26
000359	3390.04	99	1214	Contratação por Tempo Determinado	Seguridade		500	500	0,00	
000360	3390.14	99	1214	Diárias - Civil	Seguridade		500	500	0,00	
000361	3390.30	99	1214	Material de Consumo	Seguridade		7.000	7.000	0,03	
000362	3390.31	99	1214	Premiações Culturais, Artísticas, Científicas, Desportivas e Outras (6)(I)	Seguridade		500	500	0,00	
000363	3390.32	99	1214	Material, Bem ou Serviço para Distribuição Gratuita	Seguridade		45.000	45.000	0,20	
000364	3390.33	99	1214	Passagens e Despesas com Locomoção	Seguridade		500	500	0,00	
000838	3390.35	99	1214	Serviços de Consultoria	Seguridade		500	500	0,00	
000365	3390.36	99	1214	Outros Serviços de Terceiros - Pessoa Física	Seguridade		1.000	1.000	0,00	
000366	3390.39	99	1214	Outros Serviços de Terceiros - Pessoa Jurídica	Seguridade		1.000	1.000	0,00	
000839	3390.40	99	1214	Serviços de Tecnologia de Informação e Comunicação - Pessoa Jurídica	Seguridade		500	500	0,00	
000367	3390.47	99	1214	Obrigações Tributárias e Contributivas	Seguridade		500	500	0,00	
000840	3390.91	99	1214	Sentenças Judiciais	Seguridade		500	500	0,00	
000368	3390.92	99	1214	Despesas de Exercícios Anteriores	Seguridade		500	500	0,00	
000369	3390.93	99	1214	Indenizações e Restituições	Seguridade		500	500	0,00	
	4400.00	INVESTIMENTOS						2.500	2.500	0,01
	4490.00	Aplicações Diretas						2.500	2.500	0,01
000370	4490.52	99	1214	Equipamentos e Material Permanente	Seguridade		1.500	1.500	0,01	
000843	4490.61	99	1214	Aquisição de Imóveis	Seguridade		500	500	0,00	
000371	4490.92	99	1214	Despesas de Exercícios Anteriores	Seguridade		500	500	0,00	
10	302	1003	2038	Bloco de Custeio das Ações e Serviços Públicos de Saúde da Atenção de Média e Alta Complexidade Ambulatorial e Hospitalar			113.500	113.500	0,50	
				Recursos Próprios						
				Objetivo: Manter com recursos próprios do município as Ações e Serviços Públicos de Saúde da Atenção de Média e Alta Complexidade Ambulatorial e Hospitalar.						
	3100.00	PESSOAL E ENCARGOS SOCIAIS						2.500	2.500	0,01
	3190.00	Aplicações Diretas						2.500	2.500	0,01
000372	3190.04	99	1211	Contratação por Tempo Determinado	Seguridade		500	500	0,00	
000373	3190.11	99	1211	Vencimentos e Vantagens Fixas - Pessoal Civil	Seguridade		500	500	0,00	
000374	3190.13	99	1211	Obrigações Patronais	Seguridade		500	500	0,00	
000375	3190.16	99	1211	Outras Despesas Variáveis - Pessoal Civil	Seguridade		500	500	0,00	
000376	3190.92	99	1001	Despesas de Exercícios Anteriores	Seguridade		500	500	0,00	
	3300.00	OUTRAS DESPESAS CORRENTES						109.000	109.000	0,48



Prefeitura Municipal de Maturéia

Secretaria de Administração e Finanças

Departamento de Contabilidade - Orçamento-Programa de 2020 - R\$ 1,00

Demonstrativo da Despesa por Elemento - D.D.E.

Classificação Institucional Funcional Programática						Recursos do	Outros Recursos	Total da Dotação		
Natureza de Despesa/Modalidade de Aplicação/Elemento de Despesa/Fonte de Recurso						Esfera	Tesouro	Orçamentária	%	
Órgão: 02	Gabinete do Prefeito						9.846.919	11.940.467	21.787.386	95,49
Legislação:										
Finalidade:										
Unidade: 02.050	Fundo Municipal de Saúde						1.115.000	1.690.008	2.805.008	12,29
Legislação:										
Finalidade:										
3300.00	OUTRAS DESPESAS CORRENTES						109.000		109.000	0,48
3390.00	Aplicações Diretas						109.000		109.000	0,48
000377	3390.14	99	1211	Diárias - Civil	Seguridade	500		500	0,00	
000378	3390.30	99	1211	Material de Consumo	Seguridade	14.500		14.500	0,06	
000846	3390.31	99	1001	Premiações Culturais, Artísticas, Científicas, Desportivas e Outras (6)(I)	Seguridade	500		500	0,00	
000847	3390.32	99	1211	Material, Bem ou Serviço para Distribuição Gratuita	Seguridade	500		500	0,00	
000848	3390.33	99	1211	Passagens e Despesas com Locomoção	Seguridade	500		500	0,00	
000379	3390.36	99	1211	Outros Serviços de Terceiros - Pessoa Física	Seguridade	10.000		10.000	0,04	
000380	3390.39	99	1211	Outros Serviços de Terceiros - Pessoa Jurídica	Seguridade	80.000		80.000	0,35	
000849	3390.40	99	1211	Serviços de Tecnologia de Informação e Comunicação - Pessoa Jurídica	Seguridade	500		500	0,00	
000381	3390.47	99	1211	Obrigações Tributárias e Contributivas	Seguridade	500		500	0,00	
000850	3390.91	99	1211	Sentenças Judiciais	Seguridade	500		500	0,00	
000382	3390.92	99	1001	Despesas de Exercícios Anteriores	Seguridade	500		500	0,00	
000383	3390.93	99	1211	Indenizações e Restituições	Seguridade	500		500	0,00	
4400.00	INVESTIMENTOS						2.000		2.000	0,01
4490.00	Aplicações Diretas						2.000		2.000	0,01
000384	4490.52	99	1211	Equipamentos e Material Permanente	Seguridade	1.500		1.500	0,01	
000853	4490.61	99	1211	Aquisição de Imóveis	Seguridade	500		500	0,00	
10	303	1003	2039	Bloco de Custeio das Ações e Serviços Públicos de Saúde da Assistência Farmacêutica		7.500	71.600	79.100	0,35	
Objetivo: Manter as ações e Serviços Públicos de Saúde da Assistência Farmacêutica										
3100.00	PESSOAL E ENCARGOS SOCIAIS						2.000	2.000	4.000	0,02
3190.00	Aplicações Diretas						2.000	2.000	4.000	0,02
000856	3190.04	99	1211	Contratação por Tempo Determinado	Seguridade	500		500	0,00	
000385	3190.04	99	1214	Contratação por Tempo Determinado	Seguridade		500	500	0,00	
000857	3190.11	99	1211	Vencimentos e Vantagens Fixas - Pessoal Civil	Seguridade	500		500	0,00	
000386	3190.11	99	1214	Vencimentos e Vantagens Fixas - Pessoal Civil	Seguridade		500	500	0,00	
000858	3190.13	99	1211	Obrigações Patronais	Seguridade	500		500	0,00	
000387	3190.13	99	1214	Obrigações Patronais	Seguridade		500	500	0,00	
000859	3190.16	99	1211	Outras Despesas Variáveis - Pessoal Civil	Seguridade	500		500	0,00	
000388	3190.16	99	1214	Outras Despesas Variáveis - Pessoal Civil	Seguridade		500	500	0,00	
3300.00	OUTRAS DESPESAS CORRENTES						5.000	69.100	74.100	0,32
3390.00	Aplicações Diretas						5.000	69.100	74.100	0,32
000860	3390.30	99	1211	Material de Consumo	Seguridade	2.500		2.500	0,01	
000389	3390.30	99	1214	Material de Consumo	Seguridade		60.000	60.000	0,26	
000861	3390.32	99	1211	Material, Bem ou Serviço para Distribuição Gratuita	Seguridade	500		500	0,00	



Prefeitura Municipal de Maturéia

Secretaria de Administração e Finanças

Departamento de Contabilidade - Orçamento-Programa de 2020 - R\$ 1,00

Demonstrativo da Despesa por Elemento - D.D.E.

Classificação Institucional Funcional Programática						Recursos do	Outros Recursos	Total da Dotação		
Natureza de Despesa/Modalidade de Aplicação/Elemento de Despesa/Fonte de Recurso						Esfera	Tesouro	Orçamentária	%	
Órgão: 02	Gabinete do Prefeito						9.846.919	11.940.467	21.787.386	95,49
Legislação:										
Finalidade:										
Unidade: 02.050	Fundo Municipal de Saúde						1.115.000	1.690.008	2.805.008	12,29
Legislação:										
Finalidade:										
3300.00	OUTRAS DESPESAS CORRENTES						5.000	69.100	74.100	0,32
3390.00	Aplicações Diretas						5.000	69.100	74.100	0,32
000862	3390.32	99	1214	Material, Bem ou Serviço para Distribuição Gratuita		Seguridade		6.600	6.600	0,03
000863	3390.36	99	1211	Outros Serviços de Terceiros - Pessoa Física		Seguridade	500		500	0,00
000390	3390.36	99	1214	Outros Serviços de Terceiros - Pessoa Física		Seguridade		1.000	1.000	0,00
000864	3390.39	99	1211	Outros Serviços de Terceiros - Pessoa Jurídica		Seguridade	500		500	0,00
000391	3390.39	99	1214	Outros Serviços de Terceiros - Pessoa Jurídica		Seguridade		500	500	0,00
000865	3390.47	99	1211	Obrigações Tributárias e Contributivas		Seguridade	500		500	0,00
000392	3390.47	99	1214	Obrigações Tributárias e Contributivas		Seguridade		500	500	0,00
000866	3390.93	99	1211	Indenizações e Restituições		Seguridade	500		500	0,00
000393	3390.93	99	1214	Indenizações e Restituições		Seguridade		500	500	0,00
4400.00	INVESTIMENTOS						500	500	1.000	0,00
4490.00	Aplicações Diretas						500	500	1.000	0,00
000867	4490.52	99	1211	Equipamentos e Material Permanente		Seguridade	500		500	0,00
000394	4490.52	99	1214	Equipamentos e Material Permanente		Seguridade		500	500	0,00
10	305	1003	2041	Bloco de Custeio das Ações e Serviços Públicos de Saúde da Vigilância em Saúde				72.000	72.000	0,32
Objetivo: Manter as ações e Serviços Públicos de Saúde da Vigilância Sanitária e Vigilância em Saúde.										
3100.00	PESSOAL E ENCARGOS SOCIAIS							63.500	63.500	0,28
3190.00	Aplicações Diretas							63.500	63.500	0,28
000397	3190.04	99	1214	Contratação por Tempo Determinado		Seguridade		500	500	0,00
000398	3190.11	99	1214	Vencimentos e Vantagens Fixas - Pessoal Civil		Seguridade		62.000	62.000	0,27
000399	3190.13	99	1214	Obrigações Patronais		Seguridade		500	500	0,00
000869	3190.16	99	1214	Outras Despesas Variáveis - Pessoal Civil		Seguridade		500	500	0,00
3300.00	OUTRAS DESPESAS CORRENTES							7.500	7.500	0,03
3390.00	Aplicações Diretas							7.500	7.500	0,03
000870	3390.04	99	1214	Contratação por Tempo Determinado		Seguridade		500	500	0,00
000400	3390.14	99	1214	Diárias - Civil		Seguridade		500	500	0,00
000401	3390.30	99	1214	Material de Consumo		Seguridade		2.000	2.000	0,01
000402	3390.32	99	1214	Material, Bem ou Serviço para Distribuição Gratuita		Seguridade		500	500	0,00
000403	3390.36	99	1214	Outros Serviços de Terceiros - Pessoa Física		Seguridade		2.000	2.000	0,01
000404	3390.39	99	1214	Outros Serviços de Terceiros - Pessoa Jurídica		Seguridade		500	500	0,00
000405	3390.47	99	1214	Obrigações Tributárias e Contributivas		Seguridade		500	500	0,00
000871	3390.92	99	1214	Despesas de Exercícios Anteriores		Seguridade		500	500	0,00
000406	3390.93	99	1214	Indenizações e Restituições		Seguridade		500	500	0,00
4400.00	INVESTIMENTOS							1.000	1.000	0,00



Prefeitura Municipal de Maturéia

Secretaria de Administração e Finanças

Departamento de Contabilidade - Orçamento-Programa de 2020 - R\$ 1,00

Demonstrativo da Despesa por Elemento - D.D.E.

Classificação Institucional Funcional Programática						Recursos do	Outros Recursos	Total da Dotação		
Natureza de Despesa/Modalidade de Aplicação/Elemento de Despesa/Fonte de Recurso						Esfera	Tesouro	Orçamentária	%	
Órgão: 02	Gabinete do Prefeito						9.846.919	11.940.467	21.787.386	95,49
Legislação:										
Finalidade:										
Unidade: 02.050	Fundo Municipal de Saúde						1.115.000	1.690.008	2.805.008	12,29
Legislação:										
Finalidade:										
	4400.00	INVESTIMENTOS						1.000	1.000	0,00
	4490.00	Aplicações Diretas						1.000	1.000	0,00
000873	4490.51	99	1214	Obras e Instalações		Seguridade		500	500	0,00
000407	4490.52	99	1214	Equipamentos e Material Permanente		Seguridade		500	500	0,00
10	305	1003	2042	Bloco de Custeio das Ações e Serviços Públicos de Saúde da Vigilância em Saúde - Recursos Próprios			28.500	28.500	0,12	
Objetivo: Manter com recursos próprios as ações e Serviços Públicos de Saúde da Vigilância Sanitária e Vigilância em Saúde.										
	3100.00	PESSOAL E ENCARGOS SOCIAIS					19.500	19.500	0,09	
	3190.00	Aplicações Diretas					19.500	19.500	0,09	
000408	3190.04	99	1211	Contratação por Tempo Determinado		Seguridade		500	500	0,00
000409	3190.11	99	1211	Vencimentos e Vantagens Fixas - Pessoal Civil		Seguridade		18.000	18.000	0,08
000410	3190.13	99	1211	Obrigações Patronais		Seguridade		500	500	0,00
000411	3190.16	99	1211	Outras Despesas Variáveis - Pessoal Civil		Seguridade		500	500	0,00
	3300.00	OUTRAS DESPESAS CORRENTES					8.000	8.000	0,04	
	3390.00	Aplicações Diretas					8.000	8.000	0,04	
000417	3390.04	99	1211	Contratação por Tempo Determinado		Seguridade		500	500	0,00
000418	3390.14	99	1211	Diárias - Civil		Seguridade		500	500	0,00
000419	3390.30	99	1211	Material de Consumo		Seguridade		3.000	3.000	0,01
000420	3390.32	99	1211	Material, Bem ou Serviço para Distribuição Gratuita		Seguridade		500	500	0,00
000421	3390.36	99	1211	Outros Serviços de Terceiros - Pessoa Física		Seguridade		1.500	1.500	0,01
000422	3390.39	99	1211	Outros Serviços de Terceiros - Pessoa Jurídica		Seguridade		500	500	0,00
000423	3390.47	99	1211	Obrigações Tributárias e Contributivas		Seguridade		500	500	0,00
000425	3390.92	99	1001	Despesas de Exercícios Anteriores		Seguridade		500	500	0,00
000426	3390.93	99	1211	Indenizações e Restituições		Seguridade		500	500	0,00
	4400.00	INVESTIMENTOS					1.000	1.000	0,00	
	4490.00	Aplicações Diretas					1.000	1.000	0,00	
000427	4490.51	99	1211	Obras e Instalações		Seguridade		500	500	0,00
000428	4490.52	99	1211	Equipamentos e Material Permanente		Seguridade		500	500	0,00



Prefeitura Municipal de Maturéia

Secretaria de Administração e Finanças

Departamento de Contabilidade - Orçamento-Programa de 2020 - R\$ 1,00

Demonstrativo da Despesa por Elemento - D.D.E.

Classificação Institucional Funcional Programática				Recursos do Tesouro		Outros Recursos		Total da Dotação Orçamentária		%	
Natureza de Despesa/Modalidade de Aplicação/Elemento de Despesa/Fonte de Recurso				Esfera							
Órgão: 02 Gabinete do Prefeito						9.846.919		11.940.467		21.787.386 95,49	
Legislação:											
Finalidade:											
Unidade: 02.050 Fundo Municipal de Saúde						1.115.000		1.690.008		2.805.008 12,29	
Legislação:											
Finalidade:											
Resumo da Unidade	Pessoal e Encargos Sociais	Juros e Encargos da Dívida	Outras Despesas Correntes	Investimentos	Inversões Financeiras	Amortização da Dívida	Reserva de Contigência	Total	%		
Fiscal:								0	0,00		
Seguridade:	1.163.500		1.192.008	449.500				2.805.008	12,29		
Total:	1.163.500		1.192.008	449.500				2.805.008	12,29		



Prefeitura Municipal de Maturéia

Secretaria de Administração e Finanças

Departamento de Contabilidade - Orçamento-Programa de 2020 - R\$ 1,00

Demonstrativo da Despesa por Elemento - D.D.E.

Classificação Institucional Funcional Programática						Recursos do	Outros Recursos	Total da Dotação		
Natureza de Despesa/Modalidade de Aplicação/Elemento de Despesa/Fonte de Recurso						Esfera	Tesouro	Orçamentária	%	
Órgão: 02	Gabinete do Prefeito						9.846.919	11.940.467	21.787.386	95,49
Legislação:										
Finalidade:										
Unidade: 02.060	Secretaria de Assistência Social						722.358	5.000	727.358	3,19
Legislação:										
Finalidade:										
Programa: 1001	Assistência Social Pública: ao alcance de todos os que necessitarem						454.358		454.358	1,99
Objetivo: Ampliar o acesso das famílias em situação de vulnerabilidade social aos benefícios, projetos, programas e serviços socioassistenciais por meio do trabalho social com famílias, qualificando a oferta com promoção de articulação da rede de proteção social básica e especial nos territórios típicos de extrema pobreza em conformidade com os padrões estabelecidos pela união.										
08 244 1001	2044 Manutenção de Benefícios Eventuais						399.858		399.858	1,75
Objetivo: Assistir cidadãos e as famílias por meio dos benefícios eventuais da Política de Assistência Social, de caráter suplementar e provisório, em virtude de nascimento, morte, situações de vulnerabilidade temporária e de calamidade pública, assegurados pela Lei Nº 8.742, de 07 de dezembro de 1993, Lei Orgânica de Assistência Social - LOAS, alterada pela Lei Nº 12.435, de 06 de julho de 2011, e integram organicamente as garantias do Sistema Único de Assistência Social - SUAS.										
	3300.00	OUTRAS DESPESAS CORRENTES					399.858		399.858	1,75
	3390.00	Aplicações Diretas					399.858		399.858	1,75
000450	3390.32	99	1001	Material, Bem ou Serviço para Distribuição Gratuita		Seguridade	20.000	20.000	0,09	
000451	3390.48	99	1001	Outros Auxílios Financeiros a Pessoas Físicas		Seguridade	379.858	379.858	1,66	
08 243 1001	2045 Manutenção do Conselho Tutelar						51.500		51.500	0,23
Objetivo: Manter o Conselho Tutelar, assegurando as condições necessárias de funcionamento, direitos dos conselheiros e capacitação permanente com a finalidade de dar os encaminhamentos necessários para a solução dos problemas referentes a infância e adolescência zelando para que se cumpra os direitos previsto em lei.										
	3100.00	PESSOAL E ENCARGOS SOCIAIS					41.000		41.000	0,18
	3190.00	Aplicações Diretas					41.000		41.000	0,18
000452	3190.11	99	1001	Vencimentos e Vantagens Fixas - Pessoal Civil		Seguridade	40.000	40.000	0,18	
000453	3190.13	99	1001	Obrigações Patronais		Seguridade	500	500	0,00	
000454	3190.16	99	1001	Outras Despesas Variáveis - Pessoal Civil		Seguridade	500	500	0,00	
	3300.00	OUTRAS DESPESAS CORRENTES					10.000		10.000	0,04
	3390.00	Aplicações Diretas					10.000		10.000	0,04
000455	3390.14	99	1001	Diárias - Civil		Seguridade	500	500	0,00	
000456	3390.30	99	1001	Material de Consumo		Seguridade	500	500	0,00	
000457	3390.36	99	1001	Outros Serviços de Terceiros - Pessoa Física		Seguridade	8.500	8.500	0,04	
000458	3390.39	99	1001	Outros Serviços de Terceiros - Pessoa Jurídica		Seguridade	500	500	0,00	
	4400.00	INVESTIMENTOS					500		500	0,00
	4490.00	Aplicações Diretas					500		500	0,00
000459	4490.52	99	1001	Equipamentos e Material Permanente		Seguridade	500	500	0,00	
08 244 1001	2047 Manutenção dos Conselhos do Município de Maturéia						3.000		3.000	0,01
Objetivo: Manter os conselhos: Idoso, Segurança Alimentar, Conselho da Pessoa com Deficiência, Conselho da Mulher e afins.										
	3300.00	OUTRAS DESPESAS CORRENTES					2.500		2.500	0,01



Prefeitura Municipal de Maturéia

Secretaria de Administração e Finanças

Departamento de Contabilidade - Orçamento-Programa de 2020 - R\$ 1,00

Demonstrativo da Despesa por Elemento - D.D.E.

Classificação Institucional Funcional Programática						Recursos do	Outros Recursos	Total da Dotação		
Natureza de Despesa/Modalidade de Aplicação/Elemento de Despesa/Fonte de Recurso						Esfera	Tesouro	Orçamentária	%	
Órgão: 02	Gabinete do Prefeito						9.846.919	11.940.467	21.787.386	95,49
Legislação:										
Finalidade:										
Unidade: 02.060	Secretaria de Assistência Social						722.358	5.000	727.358	3,19
Legislação:										
Finalidade:										
3300.00	OUTRAS DESPESAS CORRENTES						2.500		2.500	0,01
3390.00	Aplicações Diretas						2.500		2.500	0,01
000478	3390.14	99	1001	Diárias - Civil	Seguridade	500		500	0,00	
000479	3390.30	99	1001	Material de Consumo	Seguridade	500		500	0,00	
000480	3390.33	99	1001	Passagens e Despesas com Locomoção	Seguridade	500		500	0,00	
000481	3390.36	99	1001	Outros Serviços de Terceiros - Pessoa Física	Seguridade	500		500	0,00	
000482	3390.39	99	1001	Outros Serviços de Terceiros - Pessoa Jurídica	Seguridade	500		500	0,00	
4400.00	INVESTIMENTOS						500		500	0,00
4490.00	Aplicações Diretas						500		500	0,00
000483	4490.52	99	1001	Equipamentos e Material Permanente	Seguridade	500		500	0,00	
Programa: 2001	Gestão de Qualidade: ao alcance de todos						268.000	5.000	273.000	1,20
Objetivo: Promover o desenvolvimento e a valorização dos servidores públicos municipais, fomentando um modelo de gestão participativa, desburocratizada, moderna, transparente e com foco nos resultados, buscando articulação institucional e política garantido a boa gestão dos recursos da sociedade.										
08	244	2001	2046	Manutenção da Secretaria de Assistência Social		268.000	5.000	273.000	1,20	
Objetivo: Manter a Secretaria de Assistência Social										
3100.00	PESSOAL E ENCARGOS SOCIAIS						252.000		252.000	1,10
3190.00	Aplicações Diretas						252.000		252.000	1,10
000460	3190.04	99	1001	Contratação por Tempo Determinado	Seguridade	500		500	0,00	
000461	3190.11	99	1001	Vencimentos e Vantagens Fixas - Pessoal Civil	Seguridade	250.000		250.000	1,10	
000462	3190.13	99	1001	Obrigações Patronais	Seguridade	500		500	0,00	
000463	3190.16	99	1001	Outras Despesas Variáveis - Pessoal Civil	Seguridade	500		500	0,00	
000464	3190.92	99	1001	Despesas de Exercícios Anteriores	Seguridade	500		500	0,00	
3300.00	OUTRAS DESPESAS CORRENTES						14.000	5.000	19.000	0,08
3350.00	Transferências a Instituições Privadas sem Fins Lucrativos						500		500	0,00
000465	3350.41	99	1001	Contribuições	Seguridade	500		500	0,00	
3390.00	Aplicações Diretas						13.500	5.000	18.500	0,08
000466	3390.14	99	1001	Diárias - Civil	Seguridade	500		500	0,00	
000467	3390.30	99	1001	Material de Consumo	Seguridade	1.000		1.000	0,00	
000468	3390.32	99	1001	Material, Bem ou Serviço para Distribuição Gratuita	Seguridade	500		500	0,00	
000469	3390.33	99	1001	Passagens e Despesas com Locomoção	Seguridade	500		500	0,00	
000470	3390.36	99	1001	Outros Serviços de Terceiros - Pessoa Física	Seguridade	8.000		8.000	0,04	
000471	3390.39	99	1001	Outros Serviços de Terceiros - Pessoa Jurídica	Seguridade	500		500	0,00	
000739	3390.40	99	1001	Serviços de Tecnologia de Informação e Comunicação - Pessoa Jurídica	Seguridade	500		500	0,00	
000472	3390.47	99	1001	Obrigações Tributárias e Contributivas	Seguridade	500		500	0,00	



Prefeitura Municipal de Matureia

Secretaria de Administração e Finanças

Departamento de Contabilidade - Orçamento-Programa de 2020 - R\$ 1,00

Demonstrativo da Despesa por Elemento - D.D.E.

Classificação Institucional Funcional Programática				Recursos do Tesouro		Outros Recursos	Total da Dotação Orçamentária	%	
Natureza de Despesa/Modalidade de Aplicação/Elemento de Despesa/Fonte de Recurso				Esfera					
Órgão: 02	Gabinete do Prefeito					9.846.919	11.940.467	21.787.386	95,49
Legislação:									
Finalidade:									
Unidade: 02.060	Secretaria de Assistência Social					722.358	5.000	727.358	3,19
Legislação:									
Finalidade:									
3300.00	OUTRAS DESPESAS CORRENTES					14.000	5.000	19.000	0,08
3390.00	Aplicações Diretas					13.500	5.000	18.500	0,08
000473	3390.48	99	1001	Outros Auxílios Financeiros a Pessoas Físicas	Seguridade	500		500	0,00
000474	3390.92	99	1001	Despesas de Exercícios Anteriores	Seguridade	500		500	0,00
000475	3390.93	99	1001	Indenizações e Restituições	Seguridade	500		500	0,00
000476	3390.93	99	1312	Indenizações e Restituições	Seguridade		5.000	5.000	0,02
4400.00	INVESTIMENTOS					2.000		2.000	0,01
4490.00	Aplicações Diretas					2.000		2.000	0,01
000477	4490.52	99	1001	Equipamentos e Material Permanente	Seguridade	1.500		1.500	0,01
000742	4490.61	99	1001	Aquisição de Imóveis	Seguridade	500		500	0,00
Resumo da Unidade	Pessoal e Encargos Sociais	Juros e Encargos da Dívida	Outras Despesas Correntes	Investimentos	Inversões Financeiras	Amortização da Dívida	Reserva de Contigência	Total	%
Fiscal:								0	0,00
Seguridade:	293.000		431.358	3.000				727.358	3,19
Total:	293.000		431.358	3.000				727.358	3,19



Prefeitura Municipal de Maturéia

Secretaria de Administração e Finanças

Departamento de Contabilidade - Orçamento-Programa de 2020 - R\$ 1,00

Demonstrativo da Despesa por Elemento - D.D.E.

Classificação Institucional Funcional Programática						Recursos do	Outros Recursos	Total da Dotação		
Natureza de Despesa/Modalidade de Aplicação/Elemento de Despesa/Fonte de Recurso						Esfera	Tesouro	Orçamentária	%	
Órgão: 02	Gabinete do Prefeito						9.846.919	11.940.467	21.787.386	95,49
Legislação:										
Finalidade:										
Unidade: 02.070	Fundo Municipal de Assistência Social						131.000	837.000	968.000	4,24
Legislação:										
Finalidade:										
Programa: 1001	Assistência Social Pública: ao alcance de todos os que necessitarem						131.000	837.000	968.000	4,24
Objetivo: Ampliar o acesso das famílias em situação de vulnerabilidade social aos benefícios, projetos, programas e serviços socioassistenciais por meio do trabalho social com famílias, qualificando a oferta com promoção de articulação da rede de proteção social básica e especial nos territórios típicos de extrema pobreza em conformidade com os padrões estabelecidos pela união.										
08 244 1001	1011 Estruturação da Rede de Serviços Socioassistenciais de Proteção Social Básica - CRAS, CREAS e Afins						10.000	330.000	340.000	1,49
Objetivo: Estruturar a rede de serviços da proteção social básica e especial, por meio da construção de equipamentos públicos; ampliação, reforma e melhorias da infraestrutura de unidades públicas estatais, seguindo as normativas do SUAS e legislação complementar, podendo ainda adquirir equipamentos, modernização tecnológica, dentre outros, tendo em vista a necessidade de aprimorar o atendimento nas unidades de proteção social básica e especial reordenando-as de modo a se adequarem aos parâmetros exigidos pelas normativas legais específicas.										
	4400.00	INVESTIMENTOS					10.000	330.000	340.000	1,49
	4490.00	Aplicações Diretas					10.000	330.000	340.000	1,49
000484	4490.51	99	1001	Obras e Instalações		Seguridade	5.000		5.000	0,02
000485	4490.51	99	1311	Obras e Instalações		Seguridade		50.000	50.000	0,22
000486	4490.51	99	1312	Obras e Instalações		Seguridade		200.000	200.000	0,88
000487	4490.52	99	1001	Equipamentos e Material Permanente		Seguridade	5.000		5.000	0,02
000488	4490.52	99	1311	Equipamentos e Material Permanente		Seguridade		30.000	30.000	0,13
000489	4490.52	99	1312	Equipamentos e Material Permanente		Seguridade		50.000	50.000	0,22
08 244 1001	2049 Bloco da Proteção Social Básica							216.000	216.000	0,95
Objetivo: Prevenir situações de risco por meio do desenvolvimento de potencialidades e aquisições, e o fortalecimento de vínculos familiares e comunitários, voltados à população que vive em situação de vulnerabilidade social decorrente da pobreza, privação (ausência de renda, precário ou nulo acesso aos serviços públicos, dentre outros) e, ou, fragilização de vínculos afetivos ? relacionais e de pertencimento social, bem como a manutenção dos serviços ofertados ou referenciados pelos Centros de Referência da Assistência Social - CRAS, considerando a rede existente, entre eles o PAIF, o SCFV para todos os ciclos da vida e o serviço no domicílio para as pessoas com deficiência e idosas.										
	3100.00	PESSOAL E ENCARGOS SOCIAIS						164.500	164.500	0,72
	3190.00	Aplicações Diretas						164.500	164.500	0,72
000508	3190.04	99	1311	Contratação por Tempo Determinado		Seguridade		160.000	160.000	0,70
000509	3190.11	99	1311	Vencimentos e Vantagens Fixas - Pessoal Civil		Seguridade		500	500	0,00
000510	3190.13	99	1311	Obrigações Patronais		Seguridade		3.000	3.000	0,01
000511	3190.16	99	1311	Outras Despesas Variáveis - Pessoal Civil		Seguridade		500	500	0,00
000512	3190.92	99	1311	Despesas de Exercícios Anteriores		Seguridade		500	500	0,00
	3300.00	OUTRAS DESPESAS CORRENTES						49.500	49.500	0,22
	3390.00	Aplicações Diretas						49.500	49.500	0,22
Diárias - Civil										



Prefeitura Municipal de Maturéia

Secretaria de Administração e Finanças

Departamento de Contabilidade - Orçamento-Programa de 2020 - R\$ 1,00

Demonstrativo da Despesa por Elemento - D.D.E.

Classificação Institucional Funcional Programática						Recursos do	Outros Recursos	Total da Dotação		
Natureza de Despesa/Modalidade de Aplicação/Elemento de Despesa/Fonte de Recurso						Esfera	Tesouro	Orçamentária	%	
Órgão: 02	Gabinete do Prefeito						9.846.919	11.940.467	21.787.386	95,49
Legislação:										
Finalidade:										
Unidade: 02.070	Fundo Municipal de Assistência Social						131.000	837.000	968.000	4,24
Legislação:										
Finalidade:										
	3300.00	OUTRAS DESPESAS CORRENTES						49.500	49.500	0,22
	3390.00	Aplicações Diretas						49.500	49.500	0,22
000513	3390.14	99	1311		Seguridade		500	500	0,00	
000514	3390.30	99	1311	Material de Consumo	Seguridade		38.000	38.000	0,17	
000515	3390.32	99	1311	Material, Bem ou Serviço para Distribuição Gratuita	Seguridade		500	500	0,00	
000516	3390.36	99	1311	Outros Serviços de Terceiros - Pessoa Física	Seguridade		5.500	5.500	0,02	
000517	3390.39	99	1311	Outros Serviços de Terceiros - Pessoa Jurídica	Seguridade		500	500	0,00	
000168	3390.40	99	1311	Serviços de Tecnologia de Informação e Comunicação - Pessoa Jurídica	Seguridade		3.000	3.000	0,01	
000518	3390.47	99	1311	Obrigações Tributárias e Contributivas	Seguridade		500	500	0,00	
000519	3390.92	99	1311	Despesas de Exercícios Anteriores	Seguridade		500	500	0,00	
000520	3390.93	99	1311	Indenizações e Restituições	Seguridade		500	500	0,00	
	4400.00	INVESTIMENTOS						2.000	2.000	0,01
	4490.00	Aplicações Diretas						2.000	2.000	0,01
000521	4490.52	99	1311	Equipamentos e Material Permanente	Seguridade		2.000	2.000	0,01	
08 243 1001	2050	Programa de Acompanhamento e Monitoramento do Acesso e Permanência na Escola da Pessoas com Deficiência do BPC/LOAS - BPC NA ESCOLA						3.000	3.000	0,01
Objetivo: Acompanhar e Monitorar o Acesso e Permanência na Escola das Pessoas com Deficiência Beneficiárias do Benefício de Prestação Continuada da Assistência Social - BPC/LOAS, com prioridade para aquelas na faixa etária de zero a dezoito anos designando equipes técnicas para aplicação de um questionário afim de identificar as barreiras de acesso e permanência na escola.										
	3100.00	PESSOAL E ENCARGOS SOCIAIS						1.000	1.000	0,00
	3190.00	Aplicações Diretas						1.000	1.000	0,00
000522	3190.04	99	1311	Contratação por Tempo Determinado	Seguridade		500	500	0,00	
000523	3190.13	99	1311	Obrigações Patronais	Seguridade		500	500	0,00	
	3300.00	OUTRAS DESPESAS CORRENTES						2.000	2.000	0,01
	3390.00	Aplicações Diretas						2.000	2.000	0,01
000524	3390.30	99	1311	Material de Consumo	Seguridade		1.000	1.000	0,00	
000525	3390.36	99	1311	Outros Serviços de Terceiros - Pessoa Física	Seguridade		500	500	0,00	
000526	3390.39	99	1311	Outros Serviços de Terceiros - Pessoa Jurídica	Seguridade		500	500	0,00	
08 244 1001	2051	Bloco de Financiamento da Gestão do Programa Bolsa Família e Cadastro Único (IGD PBF)						44.500	44.500	0,20
Objetivo: Incentivar as ações de aprimoramento da qualidade da gestão do programa Bolsa Família e Cadastro Único em âmbito local, contribuindo para que o município execute as ações que estão sob sua responsabilidade, além do desenvolvimento de projetos de Inclusão Produtiva.										
	3100.00	PESSOAL E ENCARGOS SOCIAIS						1.500	1.500	0,01
	3190.00	Aplicações Diretas						1.500	1.500	0,01
000527	3190.04	99	1311	Contratação por Tempo Determinado	Seguridade		500	500	0,00	



Prefeitura Municipal de Maturéia

Secretaria de Administração e Finanças

Departamento de Contabilidade - Orçamento-Programa de 2020 - R\$ 1,00

Demonstrativo da Despesa por Elemento - D.D.E.

Classificação Institucional Funcional Programática						Recursos do	Outros Recursos	Total da Dotação		
Natureza de Despesa/Modalidade de Aplicação/Elemento de Despesa/Fonte de Recurso						Esfera	Tesouro	Orçamentária	%	
Órgão: 02	Gabinete do Prefeito						9.846.919	11.940.467	21.787.386	95,49
Legislação:										
Finalidade:										
Unidade: 02.070	Fundo Municipal de Assistência Social						131.000	837.000	968.000	4,24
Legislação:										
Finalidade:										
	3100.00	PESSOAL E ENCARGOS SOCIAIS						1.500	1.500	0,01
	3190.00	Aplicações Diretas						1.500	1.500	0,01
000528	3190.11	99	1311	Vencimentos e Vantagens Fixas - Pessoal Civil		Seguridade	500	500	0,00	
000529	3190.13	99	1311	Obrigações Patronais		Seguridade	500	500	0,00	
	3300.00	OUTRAS DESPESAS CORRENTES						39.000	39.000	0,17
	3390.00	Aplicações Diretas						39.000	39.000	0,17
000530	3390.14	99	1311	Diárias - Civil		Seguridade	500	500	0,00	
000531	3390.30	99	1311	Material de Consumo		Seguridade	5.000	5.000	0,02	
000532	3390.33	99	1311	Passagens e Despesas com Locomoção		Seguridade	500	500	0,00	
000533	3390.35	99	1311	Serviços de Consultoria		Seguridade	500	500	0,00	
000534	3390.36	99	1311	Outros Serviços de Terceiros - Pessoa Física		Seguridade	18.000	18.000	0,08	
000535	3390.39	99	1311	Outros Serviços de Terceiros - Pessoa Jurídica		Seguridade	12.000	12.000	0,05	
000169	3390.40	99	1311	Serviços de Tecnologia de Informação e Comunicação - Pessoa Jurídica		Seguridade	2.000	2.000	0,01	
000536	3390.92	99	1311	Despesas de Exercícios Anteriores		Seguridade	500	500	0,00	
	4400.00	INVESTIMENTOS						4.000	4.000	0,02
	4490.00	Aplicações Diretas						4.000	4.000	0,02
000537	4490.52	99	1311	Equipamentos e Material Permanente		Seguridade	4.000	4.000	0,02	
08	244	1001	2052	Implantar e Manter o Programa de Segurança Alimentar			4.000	100.000	104.000	0,46
Objetivo: Implantar e manter o programa de Segurança Alimentar, com o objetivo de fornecer refeição nutritiva através das boas práticas de fabricação e manipulação de alimentos, além de fornecer auto sustentação, capacitação e geração de emprego e renda, comercialização direta da produção através de programas como: PAA - Programa Aquisição de Alimentos, Feira Comunitária, Banco de Alimento, entre outros.										
	3300.00	OUTRAS DESPESAS CORRENTES					4.000	100.000	104.000	0,46
	3390.00	Aplicações Diretas					4.000	100.000	104.000	0,46
000920	3390.30	99	1001	Material de Consumo		Seguridade	1.000	1.000	0,00	
000538	3390.30	99	1312	Material de Consumo		Seguridade	20.000	20.000	0,09	
000921	3390.36	99	1001	Outros Serviços de Terceiros - Pessoa Física		Seguridade	1.000	1.000	0,00	
000539	3390.36	99	1312	Outros Serviços de Terceiros - Pessoa Física		Seguridade	30.000	30.000	0,13	
000540	3390.39	99	1001	Outros Serviços de Terceiros - Pessoa Jurídica		Seguridade	2.000	2.000	0,01	
000541	3390.39	99	1312	Outros Serviços de Terceiros - Pessoa Jurídica		Seguridade	50.000	50.000	0,22	
08	244	1001	2053	Fundo Municipal de Assistência Social/FMAS - Co-Financiamento Municipal dos Serviços, Programas e Projetos do SUAS			111.500	111.500	0,49	
Objetivo: Manter as atividades socioassistenciais dos serviços, programas e projetos do SUAS.										
	3100.00	PESSOAL E ENCARGOS SOCIAIS					9.000	9.000	9,00	0,04
	3190.00	Aplicações Diretas					9.000	9.000	9,00	0,04



Prefeitura Municipal de Maturéia

Secretaria de Administração e Finanças

Departamento de Contabilidade - Orçamento-Programa de 2020 - R\$ 1,00

Demonstrativo da Despesa por Elemento - D.D.E.

Classificação Institucional Funcional Programática						Recursos do	Outros Recursos	Total da Dotação		
Natureza de Despesa/Modalidade de Aplicação/Elemento de Despesa/Fonte de Recurso						Esfera	Tesouro	Orçamentária	%	
Órgão: 02	Gabinete do Prefeito						9.846.919	11.940.467	21.787.386	95,49
Legislação:										
Finalidade:										
Unidade: 02.070	Fundo Municipal de Assistência Social						131.000	837.000	968.000	4,24
Legislação:										
Finalidade:										
3100.00	PESSOAL E ENCARGOS SOCIAIS						9.000	9.000	0,04	
3190.00	Aplicações Diretas						9.000	9.000	0,04	
000542	3190.04	99	1001	Contratação por Tempo Determinado	Seguridade	3.000		3.000	0,01	
000543	3190.11	99	1001	Vencimentos e Vantagens Fixas - Pessoal Civil	Seguridade	3.000		3.000	0,01	
000544	3190.13	99	1001	Obrigações Patronais	Seguridade	2.000		2.000	0,01	
000545	3190.16	99	1001	Outras Despesas Variáveis - Pessoal Civil	Seguridade	500		500	0,00	
000546	3190.92	99	1001	Despesas de Exercícios Anteriores	Seguridade	500		500	0,00	
3300.00	OUTRAS DESPESAS CORRENTES						99.000	99.000	0,43	
3350.00	Transferências a Instituições Privadas sem Fins Lucrativos						1.000	1.000	0,00	
000547	3350.41	99	1001	Contribuições	Seguridade	500		500	0,00	
000548	3350.43	99	1001	Subvenções Sociais	Seguridade	500		500	0,00	
3390.00	Aplicações Diretas						98.000	98.000	0,43	
000549	3390.04	99	1001	Contratação por Tempo Determinado	Seguridade	500		500	0,00	
000550	3390.14	99	1001	Diárias - Civil	Seguridade	1.000		1.000	0,00	
000551	3390.30	99	1001	Material de Consumo	Seguridade	10.000		10.000	0,04	
000552	3390.31	99	1001	Premiações Culturais, Artísticas, Científicas, Desportivas e Outras (6)(I)	Seguridade	500		500	0,00	
000553	3390.32	99	1001	Material, Bem ou Serviço para Distribuição Gratuita	Seguridade	500		500	0,00	
000554	3390.33	99	1001	Passagens e Despesas com Locomoção	Seguridade	500		500	0,00	
000555	3390.35	99	1001	Serviços de Consultoria	Seguridade	500		500	0,00	
000556	3390.36	99	1001	Outros Serviços de Terceiros - Pessoa Física	Seguridade	78.000		78.000	0,34	
000557	3390.39	99	1001	Outros Serviços de Terceiros - Pessoa Jurídica	Seguridade	2.500		2.500	0,01	
000745	3390.40	99	1001	Serviços de Tecnologia de Informação e Comunicação - Pessoa Jurídica	Seguridade	2.000		2.000	0,01	
000558	3390.47	99	1001	Obrigações Tributárias e Contributivas	Seguridade	500		500	0,00	
000559	3390.48	99	1001	Outros Auxílios Financeiros a Pessoas Físicas	Seguridade	500		500	0,00	
000560	3390.92	99	1001	Despesas de Exercícios Anteriores	Seguridade	500		500	0,00	
000561	3390.93	99	1001	Indenizações e Restituições	Seguridade	500		500	0,00	
4400.00	INVESTIMENTOS						3.500	3.500	0,02	
4490.00	Aplicações Diretas						3.500	3.500	0,02	
000562	4490.52	99	1001	Equipamentos e Material Permanente	Seguridade	3.000		3.000	0,01	
000748	4490.61	99	1001	Aquisição de Imóveis	Seguridade	500		500	0,00	
08	244	1001	2054	Bloco da Proteção Social Especial de Média e Alta Complexidade			78.000	78.000	0,34	
Objetivo: Ofertar proteção social integral de média e ou de alta complexidade a indivíduos e famílias em situação de risco pessoal e social, com direitos violados, que tenham ou não vínculos familiares e comunitários rompidas ou extremamente fragilizados por meio de serviços de acompanhamento especializado ofertados pelos Centros de Referência Especializados da Assistência Social - CREAS, considerando a rede existente em 2018, entre eles o PAEFI, MSE (Medida Sócio Educativa), Abordagem Social, entre outros; bem como por meio de serviços que										



Prefeitura Municipal de Maturéia

Secretaria de Administração e Finanças

Departamento de Contabilidade - Orçamento-Programa de 2020 - R\$ 1,00

Demonstrativo da Despesa por Elemento - D.D.E.

Classificação Institucional Funcional Programática						Recursos do	Outros Recursos	Total da Dotação		
Natureza de Despesa/Modalidade de Aplicação/Elemento de Despesa/Fonte de Recurso						Esfera	Tesouro	Orçamentária	%	
Órgão: 02	Gabinete do Prefeito						9.846.919	11.940.467	21.787.386	95,49
Legislação:										
Finalidade:										
Unidade: 02.070	Fundo Municipal de Assistência Social						131.000	837.000	968.000	4,24
Legislação:										
Finalidade:										
garantam o acolhimento institucional com privacidade, o fortalecimento dos vínculos familiares e/ou comunitário e o desenvolvimento da autonomia das pessoas atendidas.										
	3100.00	PESSOAL E ENCARGOS SOCIAIS						72.000	72.000	0,32
	3190.00	Aplicações Diretas						72.000	72.000	0,32
000563	3190.04	99	1311	Contratação por Tempo Determinado	Seguridade		70.500	70.500	0,31	
000564	3190.11	99	1311	Vencimentos e Vantagens Fixas - Pessoal Civil	Seguridade		500	500	0,00	
000565	3190.13	99	1311	Obrigações Patronais	Seguridade		500	500	0,00	
000566	3190.16	99	1311	Outras Despesas Variáveis - Pessoal Civil	Seguridade		500	500	0,00	
	3300.00	OUTRAS DESPESAS CORRENTES						5.500	5.500	0,02
	3390.00	Aplicações Diretas						5.500	5.500	0,02
000567	3390.14	99	1311	Diárias - Civil	Seguridade		500	500	0,00	
000568	3390.30	99	1311	Material de Consumo	Seguridade		1.500	1.500	0,01	
000569	3390.33	99	1311	Passagens e Despesas com Locomoção	Seguridade		500	500	0,00	
000570	3390.35	99	1311	Serviços de Consultoria	Seguridade		500	500	0,00	
000571	3390.36	99	1311	Outros Serviços de Terceiros - Pessoa Física	Seguridade		500	500	0,00	
000572	3390.39	99	1311	Outros Serviços de Terceiros - Pessoa Jurídica	Seguridade		500	500	0,00	
000171	3390.40	99	1311	Serviços de Tecnologia de Informação e Comunicação - Pessoa Jurídica	Seguridade		500	500	0,00	
000573	3390.47	99	1311	Obrigações Tributárias e Contributivas	Seguridade		500	500	0,00	
000574	3390.92	99	1311	Despesas de Exercícios Anteriores	Seguridade		500	500	0,00	
	4400.00	INVESTIMENTOS						500	500	0,00
	4490.00	Aplicações Diretas						500	500	0,00
000575	4490.52	99	1311	Equipamentos e Material Permanente	Seguridade		500	500	0,00	
08	244	1001	2055	Bloco de Financiamento da Gestão Descentralizada do SUAS (IGD SUAS)			5.000	5.000	0,02	
Objetivo: Avaliar a qualidade da gestão descentralizada dos serviços, programas, projetos e benefícios socioassistenciais, bem como da articulação intersetorial no âmbito municipal, possibilitando a vigilância social, a organização do SUAS, a capacitação permanente de Trabalhadores, o monitoramento e a avaliação, entre outros com vistas a produção de dados para que a Política Pública de Assistência Social seja efetivada e a qualidade de gestão.										
	3300.00	OUTRAS DESPESAS CORRENTES						4.500	4.500	0,02
	3390.00	Aplicações Diretas						4.500	4.500	0,02
000576	3390.14	99	1311	Diárias - Civil	Seguridade		500	500	0,00	
000577	3390.30	99	1311	Material de Consumo	Seguridade		500	500	0,00	
000578	3390.33	99	1311	Passagens e Despesas com Locomoção	Seguridade		500	500	0,00	
000579	3390.35	99	1311	Serviços de Consultoria	Seguridade		500	500	0,00	
000580	3390.36	99	1311	Outros Serviços de Terceiros - Pessoa Física	Seguridade		500	500	0,00	
000581	3390.39	99	1311	Outros Serviços de Terceiros - Pessoa Jurídica	Seguridade		1.500	1.500	0,01	
000172	3390.40	99	1311	Serviços de Tecnologia de Informação e Comunicação - Pessoa Jurídica	Seguridade		500	500	0,00	



Prefeitura Municipal de Maturéia

Secretaria de Administração e Finanças

Departamento de Contabilidade - Orçamento-Programa de 2020 - R\$ 1,00

Demonstrativo da Despesa por Elemento - D.D.E.

Classificação Institucional Funcional Programática						Recursos do	Outros Recursos	Total da Dotação		
Natureza de Despesa/Modalidade de Aplicação/Elemento de Despesa/Fonte de Recurso						Esfera	Tesouro	Orçamentária	%	
Órgão: 02	Gabinete do Prefeito						9.846.919	11.940.467	21.787.386	95,49
Legislação:										
Finalidade:										
Unidade: 02.070	Fundo Municipal de Assistência Social						131.000	837.000	968.000	4,24
Legislação:										
Finalidade:										
	4400.00	INVESTIMENTOS						500	500	0,00
	4490.00	Aplicações Diretas						500	500	0,00
000582	4490.52	99	1311	Equipamentos e Material Permanente		Seguridade	500	500	0,00	
08	244	1001	2056	Fortalecimento do Controle Social - Manutenção do Conselho Municipal de Assistência Social/CMAS - IGD SUAS e IGD PBF (Mínimo 3%)			3.500	3.500	0,02	
Objetivo: Fortalecer o Controle Social e a participação da sociedade proporcionando ao CMAS condições de gestão com vistas ao exercício do controle social da Política Municipal de Assistência Social e no desempenho das funções de normatizar, disciplinar, acompanhar, avaliar e fiscalizar a qualidade dos serviços prestados pela rede socioassistencial, bem como a realização da Conferência Municipal de Assistência Social e Capacitação para Conselheiros de Assistência Social.										
	3300.00	OUTRAS DESPESAS CORRENTES						3.000	3.000	0,01
	3390.00	Aplicações Diretas						3.000	3.000	0,01
000583	3390.14	99	1311	Diárias - Civil		Seguridade	500	500	0,00	
000584	3390.30	99	1311	Material de Consumo		Seguridade	500	500	0,00	
000585	3390.33	99	1311	Passagens e Despesas com Locomoção		Seguridade	500	500	0,00	
000586	3390.35	99	1311	Serviços de Consultoria		Seguridade	500	500	0,00	
000587	3390.36	99	1311	Outros Serviços de Terceiros - Pessoa Física		Seguridade	500	500	0,00	
000588	3390.39	99	1311	Outros Serviços de Terceiros - Pessoa Jurídica		Seguridade	500	500	0,00	
	4400.00	INVESTIMENTOS						500	500	0,00
	4490.00	Aplicações Diretas						500	500	0,00
000589	4490.52	99	1311	Equipamentos e Material Permanente		Seguridade	500	500	0,00	
08	244	1001	2057	Manutenção de Outros Programas, Projetos, Benefícios e Serviços Socioassistenciais do FNAS			15.500	15.500	0,07	
Objetivo: Atender outros programas, projetos, benefícios e serviços socioassistenciais proporcionando recursos e meios para financiamento das ações da política Pública de Assistência Social.										
	3100.00	PESSOAL E ENCARGOS SOCIAIS						3.500	3.500	0,02
	3190.00	Aplicações Diretas						3.500	3.500	0,02
000590	3190.04	99	1311	Contratação por Tempo Determinado		Seguridade	1.000	1.000	0,00	
000591	3190.11	99	1311	Vencimentos e Vantagens Fixas - Pessoal Civil		Seguridade	1.000	1.000	0,00	
000592	3190.13	99	1311	Obrigações Patronais		Seguridade	500	500	0,00	
000593	3190.16	99	1311	Outras Despesas Variáveis - Pessoal Civil		Seguridade	500	500	0,00	
000594	3190.92	99	1311	Despesas de Exercícios Anteriores		Seguridade	500	500	0,00	
	3300.00	OUTRAS DESPESAS CORRENTES						10.000	10.000	0,04
	3350.00	Transferências a Instituições Privadas sem Fins Lucrativos						1.000	1.000	0,00
000595	3350.41	99	1311	Contribuições		Seguridade	500	500	0,00	
000596	3350.43	99	1311	Subvenções Sociais		Seguridade	500	500	0,00	
	3390.00	Aplicações Diretas						9.000	9.000	0,04



Prefeitura Municipal de Maturéia

Secretaria de Administração e Finanças

Departamento de Contabilidade - Orçamento-Programa de 2020 - R\$ 1,00

Demonstrativo da Despesa por Elemento - D.D.E.

Classificação Institucional Funcional Programática						Recursos do	Outros Recursos	Total da Dotação		
Natureza de Despesa/Modalidade de Aplicação/Elemento de Despesa/Fonte de Recurso						Esfera	Tesouro	Orçamentária	%	
Órgão: 02	Gabinete do Prefeito						9.846.919	11.940.467	21.787.386	95,49
Legislação:										
Finalidade:										
Unidade: 02.070	Fundo Municipal de Assistência Social						131.000	837.000	968.000	4,24
Legislação:										
Finalidade:										
3300.00	OUTRAS DESPESAS CORRENTES							10.000	10.000	0,04
3390.00	Aplicações Diretas							9.000	9.000	0,04
000597	3390.04	99	1311	Contratação por Tempo Determinado	Seguridade		500	500	0,00	
000598	3390.30	99	1311	Material de Consumo	Seguridade		2.500	2.500	0,01	
000599	3390.33	99	1311	Passagens e Despesas com Locomoção	Seguridade		500	500	0,00	
000600	3390.36	99	1311	Outros Serviços de Terceiros - Pessoa Física	Seguridade		1.500	1.500	0,01	
000601	3390.39	99	1311	Outros Serviços de Terceiros - Pessoa Jurídica	Seguridade		2.000	2.000	0,01	
000776	3390.40	99	1311	Serviços de Tecnologia de Informação e Comunicação - Pessoa Jurídica	Seguridade		500	500	0,00	
000602	3390.47	99	1311	Obrigações Tributárias e Contributivas	Seguridade		500	500	0,00	
000603	3390.92	99	1311	Despesas de Exercícios Anteriores	Seguridade		500	500	0,00	
000604	3390.93	99	1311	Indenizações e Restituições	Seguridade		500	500	0,00	
4400.00	INVESTIMENTOS							2.000	2.000	0,01
4490.00	Aplicações Diretas							2.000	2.000	0,01
000605	4490.51	99	1311	Obras e Instalações	Seguridade		500	500	0,00	
000606	4490.52	99	1311	Equipamentos e Material Permanente	Seguridade		1.000	1.000	0,00	
000779	4490.61	99	1311	Aquisição de Imóveis	Seguridade		500	500	0,00	
08	244	1001	2058	Fundo Estadual de Assistência Social/FEAS - Co-financiamento Estadual dos Serviços Socioassistenciais do SUAS ofertados ou referenciados ao CRAS, CREAS E Benefícios Eventuais			38.000	38.000	0,17	
Objetivo: Manter as atividades dos serviços socioassistenciais do SUAS ofertados ou referenciados ao CRAS, CREAS e dos Benefícios Eventuais que visa assistir cidadãos e as famílias por meio dos benefícios eventuais da Política de Assistência Social, de caráter suplementar e provisório, em virtude de nascimento, morte, situações de vulnerabilidade temporária e de calamidade pública, assegurados pela Lei Nº 8.742, de 07 de dezembro de 1993, Lei Orgânica de Assistência Social - LOAS, alterada pela Lei Nº 12.435, de 06 de julho de 2011, e integram organicamente as garantias do Sistema Único de Assistência Social - SUAS.										
3300.00	OUTRAS DESPESAS CORRENTES							33.000	33.000	0,14
3390.00	Aplicações Diretas							33.000	33.000	0,14
000607	3390.30	99	1311	Material de Consumo	Seguridade		10.000	10.000	0,04	
000608	3390.32	99	1311	Material, Bem ou Serviço para Distribuição Gratuita	Seguridade		500	500	0,00	
000609	3390.35	99	1311	Serviços de Consultoria	Seguridade		2.500	2.500	0,01	
000610	3390.39	99	1311	Outros Serviços de Terceiros - Pessoa Jurídica	Seguridade		15.000	15.000	0,07	
000611	3390.48	99	1311	Outros Auxílios Financeiros a Pessoas Físicas	Seguridade		5.000	5.000	0,02	
4400.00	INVESTIMENTOS							5.000	5.000	0,02
4490.00	Aplicações Diretas							5.000	5.000	0,02
000612	4490.52	99	1311	Equipamentos e Material Permanente	Seguridade		5.000	5.000	0,02	
08	244	1001	2067	Manutenção da Vigilância Socioassistencial			5.500	3.500	9,00	
Objetivo: A Vigilância Socioassistencial deve apoiar atividades de planejamento, organização e execução de ações										



Prefeitura Municipal de Maturéia

Secretaria de Administração e Finanças

Departamento de Contabilidade - Orçamento-Programa de 2020 - R\$ 1,00

Demonstrativo da Despesa por Elemento - D.D.E.

Classificação Institucional Funcional Programática				Esfera	Recursos do Tesouro	Outros Recursos	Total da Dotação Orçamentária	%	
Natureza de Despesa/Modalidade de Aplicação/Elemento de Despesa/Fonte de Recurso									
Órgão: 02	Gabinete do Prefeito				9.846.919	11.940.467	21.787.386	95,49	
Legislação:									
Finalidade:									
Unidade: 02.070	Fundo Municipal de Assistência Social				131.000	837.000	968.000	4,24	
Legislação:									
Finalidade:									
desenvolvidas pela gestão e pelos serviços, produzindo, sistematizando e analisando informações territorializadas: sobre as situações de vulnerabilidade e risco que incidem sobre famílias e indivíduos; sobre os padrões de oferta dos serviços e benefícios socioassistenciais, considerando questões afetas ao padrão de financiamento, ao tipo, volume, localização e qualidade das ofertas e das respectivas condições de acesso.									
3100.00	PESSOAL E ENCARGOS SOCIAIS				2.000		2.000	0,01	
3190.00	Aplicações Diretas				2.000		2.000	0,01	
000751	3190.04	99	1001	Contratação por Tempo Determinado	Seguridade	500	500	0,00	
000752	3190.11	99	1001	Vencimentos e Vantagens Fixas - Pessoal Civil	Seguridade	500	500	0,00	
000753	3190.13	99	1001	Obrigações Patronais	Seguridade	500	500	0,00	
000754	3190.16	99	1001	Outras Despesas Variáveis - Pessoal Civil	Seguridade	500	500	0,00	
3300.00	OUTRAS DESPESAS CORRENTES				3.000	3.000	6.000	0,03	
3390.00	Aplicações Diretas				3.000	3.000	6.000	0,03	
000755	3390.14	99	1001	Diárias - Civil	Seguridade	500	500	0,00	
000762	3390.14	99	1311	Diárias - Civil	Seguridade		500	0,00	
000756	3390.30	99	1001	Material de Consumo	Seguridade	500	500	0,00	
000763	3390.30	99	1311	Material de Consumo	Seguridade		500	0,00	
000757	3390.36	99	1001	Outros Serviços de Terceiros - Pessoa Física	Seguridade	500	500	0,00	
000764	3390.36	99	1311	Outros Serviços de Terceiros - Pessoa Física	Seguridade		500	0,00	
000758	3390.39	99	1001	Outros Serviços de Terceiros - Pessoa Jurídica	Seguridade	500	500	0,00	
000765	3390.39	99	1311	Outros Serviços de Terceiros - Pessoa Jurídica	Seguridade		500	0,00	
000759	3390.47	99	1001	Obrigações Tributárias e Contributivas	Seguridade	500	500	0,00	
000766	3390.47	99	1311	Obrigações Tributárias e Contributivas	Seguridade		500	0,00	
000760	3390.93	99	1001	Indenizações e Restituições	Seguridade	500	500	0,00	
000767	3390.93	99	1311	Indenizações e Restituições	Seguridade		500	0,00	
4400.00	INVESTIMENTOS				500	500	1.000	0,00	
4490.00	Aplicações Diretas				500	500	1.000	0,00	
000761	4490.52	99	1001	Equipamentos e Material Permanente	Seguridade	500	500	0,00	
000768	4490.52	99	1311	Equipamentos e Material Permanente	Seguridade		500	0,00	
Resumo da Unidade	Pessoal e Encargos Sociais	Juros e Encargos da Dívida	Outras Despesas Correntes	Investimentos	Inversões Financeiras	Amortização da Dívida	Reserva de Contingência	Total	%
Fiscal:								0	0,00
Seguridade:	253.500		355.500	359.000				968.000	4,24
Total:	253.500		355.500	359.000				968.000	4,24



Prefeitura Municipal de Maturéia

Secretaria de Administração e Finanças

Departamento de Contabilidade - Orçamento-Programa de 2020 - R\$ 1,00

Demonstrativo da Despesa por Elemento - D.D.E.

Classificação Institucional Funcional Programática						Recursos do	Outros Recursos	Total da Dotação		
Natureza de Despesa/Modalidade de Aplicação/Elemento de Despesa/Fonte de Recurso						Esfera	Tesouro	Orçamentária	%	
Órgão: 02	Gabinete do Prefeito						9.846.919	11.940.467	21.787.386	95,49
Legislação:										
Finalidade:										
Unidade: 02.080	Secretaria de Desenvolvimento Humano						1.679.400	2.340.169	4.019.569	17,62
Legislação:										
Finalidade:										
Programa: 1004	Cidade Cidadã ao alcance de todos						122.000	2.338.169	2.460.169	10,78
Objetivo: Garantir a Gestão Democrática do Município, utilizando os instrumentos de planejamento e de gestão do território que assegurem o pleno exercício da cidadania, sustentabilidade econômica e ambiental, o desenvolvimento de suas funções sociais e melhoria da qualidade de vida de seus moradores.										
04	122	1004	1014 Ampliação e Reforma do Prédio da Prefeitura Municipal				50.000		50.000	0,22
Objetivo: Ampliar e reformar o prédio da Prefeitura Municipal										
4400.00 INVESTIMENTOS							50.000		50.000	0,22
4490.00 Aplicações Diretas							50.000		50.000	0,22
000613	4490.51	99	1001	Obras e Instalações		Fiscal	50.000		50.000	0,22
15	452	1004	1015 Ampliação e Construção de Cemitério no Município				10.000		10.000	0,04
Objetivo: Ampliar e construir cemitério no município										
4400.00 INVESTIMENTOS							10.000		10.000	0,04
4490.00 Aplicações Diretas							10.000		10.000	0,04
000614	4490.51	99	1001	Obras e Instalações		Fiscal	10.000		10.000	0,04
27	813	1004	1016 Construção, Reforma e/ou Ampliação de Praças Públicas				5.000	500.000	505.000	2,21
Objetivo: Construir, reformar e/ou ampliar as praças públicas										
4400.00 INVESTIMENTOS							5.000	500.000	505.000	2,21
4490.00 Aplicações Diretas							5.000	500.000	505.000	2,21
000616	4490.51	99	1001	Obras e Instalações		Fiscal	5.000		5.000	0,02
000617	4490.51	99	1510	Obras e Instalações		Fiscal		500.000	500.000	2,19
20	606	1004	1020 Aquisição de Trator, Caminhão Pipa, Máquinas e Implementos Agrícolas				1.000	300.000	301.000	1,32
Objetivo: Adquirir veículos, máquinas e implementos agrícolas de forma a suprir a falta de água e desenvolver a agricultura no município.										
4400.00 INVESTIMENTOS							1.000	300.000	301.000	1,32
4490.00 Aplicações Diretas							1.000	300.000	301.000	1,32
000623	4490.52	99	1001	Equipamentos e Material Permanente		Fiscal	1.000		1.000	0,00
000624	4490.52	99	1510	Equipamentos e Material Permanente		Fiscal		300.000	300.000	1,31
15	452	1004	1021 Construção, Reforma e/ou Adequação do Mercado Público				1.500	150.000	151.500	0,66
Objetivo: Construir, reformar e/ou adequar o mercado público municipal, conforme demanda do orçamento participativo.										
4400.00 INVESTIMENTOS							1.500	150.000	151.500	0,66
4490.00 Aplicações Diretas							1.500	150.000	151.500	0,66
000625	4490.51	99	1001	Obras e Instalações		Fiscal	1.500		1.500	0,01
000626	4490.51	99	1510	Obras e Instalações		Fiscal		150.000	150.000	0,66
15	451	1004	1022 Implantação de Infra-estrutura Urbana				3.000	748.669	751.669	3,29
Objetivo: Desenvolver a infra-estrutura turística no município através de pavimentação, construção de praças, desenvolvimento de centros de artesanato, pavimentação de acesso ao pico do jabre, recapeamento asfáltico e										



Prefeitura Municipal de Maturéia

Secretaria de Administração e Finanças

Departamento de Contabilidade - Orçamento-Programa de 2020 - R\$ 1,00

Demonstrativo da Despesa por Elemento - D.D.E.

Classificação Institucional Funcional Programática						Recursos do	Outros Recursos	Total da Dotação		
Natureza de Despesa/Modalidade de Aplicação/Elemento de Despesa/Fonte de Recurso						Esfera	Tesouro	Orçamentária	%	
Órgão: 02	Gabinete do Prefeito						9.846.919	11.940.467	21.787.386	95,49
Legislação:										
Finalidade:										
Unidade: 02.080	Secretaria de Desenvolvimento Humano						1.679.400	2.340.169	4.019.569	17,62
Legislação:										
Finalidade:										
outros, de forma a aumentar o número de visitantes no município.										
	4400.00	INVESTIMENTOS					3.000	748.669	751.669	3,29
	4490.00	Aplicações Diretas					3.000	748.669	751.669	3,29
000627	4490.51	99	1001	Obras e Instalações		Fiscal	3.000	3.000	0,01	
000628	4490.51	99	1510	Obras e Instalações		Fiscal		748.669	3,28	
20	606	1004	1023	Construção e Implantação de um Banco de Sementes e de um Centro de Atividades Múltiplas			8.000	150.000	0,69	
Objetivo: Construção de um Banco Mãe de Sementes da Paixão e de um Centro de Atividades Múltiplas para Agricultura Familiar, e aquisição de máquinas, equipamentos, móveis, utensílios e veículos visando o fortalecimento da capacidade produtiva da Agricultura Familiar, junto ao território semi-árido e do desenvolvimento integrado e solidário										
	4400.00	INVESTIMENTOS					8.000	150.000	158.000	0,69
	4490.00	Aplicações Diretas					8.000	150.000	158.000	0,69
000629	4490.51	99	1001	Obras e Instalações		Fiscal	5.000	5.000	0,02	
000630	4490.51	99	1510	Obras e Instalações		Fiscal		100.000	0,44	
000891	4490.52	99	1001	Equipamentos e Material Permanente		Fiscal	3.000	3.000	0,01	
000631	4490.52	99	1510	Equipamentos e Material Permanente		Fiscal		50.000	0,22	
15	452	1004	1024	Construção de Matadouro Público			1.000	300.000	1,32	
Objetivo: Construir Matadouro Público										
	4400.00	INVESTIMENTOS					1.000	300.000	301.000	1,32
	4490.00	Aplicações Diretas					1.000	300.000	301.000	1,32
000174	4490.51	99	1001	Obras e Instalações		Fiscal	1.000	1.000	0,00	
000175	4490.51	99	1510	Obras e Instalações		Fiscal		300.000	1,31	
20	606	1004	2061	Apoio ao Pequeno Produtor Rural			12.000	12.000	0,05	
Objetivo: Incentivar o Pequeno Produtor Rural oferecendo horas de trator, distribuição de sementes, mudas de fruteiras, ferramentas agrícolas, apoio a retomada do agave, como também apoiar e capacitar os fruticultores, agricultores e outras culturas e vacinações no combate as pragas, conforme demanda do orçamento participativo.										
	3300.00	OUTRAS DESPESAS CORRENTES					12.000	12.000	0,05	
	3390.00	Aplicações Diretas					12.000	12.000	0,05	
000667	3390.30	99	1001	Material de Consumo		Fiscal	6.000	6.000	0,03	
000668	3390.36	99	1001	Outros Serviços de Terceiros - Pessoa Física		Fiscal	5.000	5.000	0,02	
000669	3390.39	99	1001	Outros Serviços de Terceiros - Pessoa Jurídica		Fiscal	1.000	1.000	0,00	
20	606	1004	2062	Contribuição ao Fundo Seguro Safra			25.000	25.000	0,11	
Objetivo: Contribuir ao Fundo Seguro Safra.										
	3300.00	OUTRAS DESPESAS CORRENTES					25.000	25.000	0,11	
	3350.00	Transferências a Instituições Privadas sem Fins Lucrativos					25.000	25.000	0,11	
000670	3350.41	99	1001	Contribuições		Fiscal	25.000	25.000	0,11	



Prefeitura Municipal de Maturéia

Secretaria de Administração e Finanças

Departamento de Contabilidade - Orçamento-Programa de 2020 - R\$ 1,00

Demonstrativo da Despesa por Elemento - D.D.E.

Classificação Institucional Funcional Programática					Recursos do	Outros Recursos	Total da Dotação		
Natureza de Despesa/Modalidade de Aplicação/Elemento de Despesa/Fonte de Recurso					Esfera	Tesouro	Orçamentária	%	
Órgão: 02	Gabinete do Prefeito					9.846.919	11.940.467	21.787.386	95,49
Legislação:									
Finalidade:									
Unidade: 02.080	Secretaria de Desenvolvimento Humano					1.679.400	2.340.169	4.019.569	17,62
Legislação:									
Finalidade:									
26	782	1004	2063	Manutenção dos Serviços de Estradas Vicinais		5.500	189.500	195.000	0,85
Objetivo: Manter as estradas vicinais, do ponto de vista econômico, são responsáveis pelo escoamento da produção agrícola e o conseqüente abastecimento das zonas urbanas. Também, são através delas que os insumos agrícolas necessários a produção chegam às propriedades rurais.									
			3300.00	OUTRAS DESPESAS CORRENTES		5.500	189.500	195.000	0,85
			3390.00	Aplicações Diretas		5.500	189.500	195.000	0,85
000671	3390.30	99	1001	Material de Consumo	Fiscal	500		500	0,00
000673	3390.30	99	1510	Material de Consumo	Fiscal		30.000	30.000	0,13
000672	3390.30	99	1610	Material de Consumo	Fiscal		2.000	2.000	0,01
000674	3390.36	99	1001	Outros Serviços de Terceiros - Pessoa Física	Fiscal	2.000		2.000	0,01
000676	3390.36	99	1510	Outros Serviços de Terceiros - Pessoa Física	Fiscal		50.000	50.000	0,22
000675	3390.36	99	1610	Outros Serviços de Terceiros - Pessoa Física	Fiscal		5.000	5.000	0,02
000677	3390.39	99	1001	Outros Serviços de Terceiros - Pessoa Jurídica	Fiscal	3.000		3.000	0,01
000679	3390.39	99	1510	Outros Serviços de Terceiros - Pessoa Jurídica	Fiscal		100.000	100.000	0,44
000678	3390.39	99	1610	Outros Serviços de Terceiros - Pessoa Jurídica	Fiscal		2.500	2.500	0,01
Programa: 2001	Gestão de Qualidade: ao alcance de todos					1.557.400	2.000	1.559.400	6,83
Objetivo: Promover o desenvolvimento e a valorização dos servidores públicos municipais, fomentando um modelo de gestão participativa, desburocratizada, moderna, transparente e com foco nos resultados, buscando articulação institucional e política garantido a boa gestão dos recursos da sociedade.									
15	452	2001	2059	Manutenção das Atividades de Obras e Urbanismo		652.400		652.400	2,86
Objetivo: Manter as atividades de obras e urbanismo, inclusive manutenção da iluminação pública e outros.									
			3100.00	PESSOAL E ENCARGOS SOCIAIS		2.500		2.500	0,01
			3190.00	Aplicações Diretas		2.500		2.500	0,01
000634	3190.04	99	1001	Contratação por Tempo Determinado	Fiscal	500		500	0,00
000635	3190.11	99	1001	Vencimentos e Vantagens Fixas - Pessoal Civil	Fiscal	500		500	0,00
000636	3190.13	99	1001	Obrigações Patronais	Fiscal	500		500	0,00
000637	3190.16	99	1001	Outras Despesas Variáveis - Pessoal Civil	Fiscal	500		500	0,00
000638	3190.92	99	1001	Despesas de Exercícios Anteriores	Fiscal	500		500	0,00
			3300.00	OUTRAS DESPESAS CORRENTES		637.900		637.900	2,80
			3350.00	Transferências a Instituições Privadas sem Fins Lucrativos		500		500	0,00
000639	3350.41	99	1001	Contribuições	Fiscal	500		500	0,00
			3390.00	Aplicações Diretas		637.400		637.400	2,79
000640	3390.14	99	1001	Diárias - Civil	Fiscal	500		500	0,00
000641	3390.30	99	1001	Material de Consumo	Fiscal	80.000		80.000	0,35
000642	3390.33	99	1001	Passagens e Despesas com Locomoção	Fiscal	500		500	0,00
000643	3390.36	99	1001	Outros Serviços de Terceiros - Pessoa Física	Fiscal	530.000		530.000	2,32



Prefeitura Municipal de Maturéia

Secretaria de Administração e Finanças

Departamento de Contabilidade - Orçamento-Programa de 2020 - R\$ 1,00

Demonstrativo da Despesa por Elemento - D.D.E.

Classificação Institucional Funcional Programática						Recursos do	Outros Recursos	Total da Dotação		
Natureza de Despesa/Modalidade de Aplicação/Elemento de Despesa/Fonte de Recurso						Esfera	Tesouro	Orçamentária	%	
Órgão: 02	Gabinete do Prefeito						9.846.919	11.940.467	21.787.386	95,49
Legislação:										
Finalidade:										
Unidade: 02.080	Secretaria de Desenvolvimento Humano						1.679.400	2.340.169	4.019.569	17,62
Legislação:										
Finalidade:										
3300.00	OUTRAS DESPESAS CORRENTES						637.900		637.900	2,80
3390.00	Aplicações Diretas						637.400		637.400	2,79
000644	3390.39	99	1001	Outros Serviços de Terceiros - Pessoa Jurídica		Fiscal	12.000		12.000	0,05
000893	3390.40	99	1001	Serviços de Tecnologia de Informação e Comunicação - Pessoa Jurídica		Fiscal	500		500	0,00
000645	3390.47	99	1001	Obrigações Tributárias e Contributivas		Fiscal	500		500	0,00
000646	3390.92	99	1001	Despesas de Exercícios Anteriores		Fiscal	10.000		10.000	0,04
000647	3390.93	99	1001	Indenizações e Restituições		Fiscal	3.400		3.400	0,01
4400.00	INVESTIMENTOS						11.500		11.500	0,05
4490.00	Aplicações Diretas						11.500		11.500	0,05
000894	4490.30	99	1001	Material de Consumo		Fiscal	500		500	0,00
000895	4490.39	99	1001	Outros Serviços de Terceiros - Pessoa Jurídica		Fiscal	500		500	0,00
000648	4490.52	99	1001	Equipamentos e Material Permanente		Fiscal	10.000		10.000	0,04
000896	4490.61	99	1001	Aquisição de Imóveis		Fiscal	500		500	0,00
4500.00	INVERSÕES FINANCEIRAS						500		500	0,00
4590.00	Aplicações Diretas						500		500	0,00
000897	4590.61	99	1001	Aquisição de Imóveis		Fiscal	500		500	0,00
04	122	2001	2060	Manutenção das Atividades da Secretaria de Desenvolvimento Humano			905.000	2.000	907.000	3,98
Objetivo: Manter as atividades da Secretaria de Desenvolvimento Humano										
3100.00	PESSOAL E ENCARGOS SOCIAIS						482.000		482.000	2,11
3190.00	Aplicações Diretas						482.000		482.000	2,11
000649	3190.04	99	1001	Contratação por Tempo Determinado		Fiscal	500		500	0,00
000650	3190.11	99	1001	Vencimentos e Vantagens Fixas - Pessoal Civil		Fiscal	480.000		480.000	2,10
000651	3190.13	99	1001	Obrigações Patronais		Fiscal	500		500	0,00
000652	3190.16	99	1001	Outras Despesas Variáveis - Pessoal Civil		Fiscal	500		500	0,00
000653	3190.92	99	1001	Despesas de Exercícios Anteriores		Fiscal	500		500	0,00
3300.00	OUTRAS DESPESAS CORRENTES						419.000	2.000	421.000	1,85
3390.00	Aplicações Diretas						419.000	2.000	421.000	1,85
000654	3390.14	99	1001	Diárias - Civil		Fiscal	2.000		2.000	0,01
000655	3390.30	99	1001	Material de Consumo		Fiscal	80.000		80.000	0,35
000656	3390.35	99	1001	Serviços de Consultoria		Fiscal	500		500	0,00
000657	3390.36	99	1001	Outros Serviços de Terceiros - Pessoa Física		Fiscal	280.000		280.000	1,23
000658	3390.39	99	1001	Outros Serviços de Terceiros - Pessoa Jurídica		Fiscal	29.500		29.500	0,13
000902	3390.40	99	1001	Serviços de Tecnologia de Informação e Comunicação - Pessoa Jurídica		Fiscal	500		500	0,00
000660	3390.47	99	1001	Obrigações Tributárias e Contributivas		Fiscal	15.000		15.000	0,07
000661	3390.92	99	1001	Despesas de Exercícios Anteriores		Fiscal	10.000		10.000	0,04



Prefeitura Municipal de Maturéia

Secretaria de Administração e Finanças

Departamento de Contabilidade - Orçamento-Programa de 2020 - R\$ 1,00

Demonstrativo da Despesa por Elemento - D.D.E.

Classificação Institucional Funcional Programática				Esfera	Recursos do Tesouro	Outros Recursos	Total da Dotação Orçamentária	%		
Natureza de Despesa/Modalidade de Aplicação/Elemento de Despesa/Fonte de Recurso										
Órgão:	02	Gabinete do Prefeito			9.846.919	11.940.467	21.787.386	95,49		
Legislação:										
Finalidade:										
Unidade:	02.080	Secretaria de Desenvolvimento Humano			1.679.400	2.340.169	4.019.569	17,62		
Legislação:										
Finalidade:										
	3300.00	OUTRAS DESPESAS CORRENTES			419.000	2.000	421.000	1,85		
	3390.00	Aplicações Diretas			419.000	2.000	421.000	1,85		
000662	3390.93	99	1001	Indenizações e Restituições	Fiscal	1.500	1.500	0,01		
000663	3390.93	99	1510	Indenizações e Restituições	Fiscal		2.000	0,01		
	4400.00	INVESTIMENTOS			3.500		3.500	0,02		
	4490.00	Aplicações Diretas			3.500		3.500	0,02		
000664	4490.51	99	1001	Obras e Instalações	Fiscal	500	500	0,00		
000665	4490.52	99	1001	Equipamentos e Material Permanente	Fiscal	2.000	2.000	0,01		
000905	4490.61	99	1001	Aquisição de Imóveis	Fiscal	500	500	0,00		
000666	4490.92	99	1001	Despesas de Exercícios Anteriores	Fiscal	500	500	0,00		
	4500.00	INVERSÕES FINANCEIRAS			500		500	0,00		
	4590.00	Aplicações Diretas			500		500	0,00		
000906	4590.61	99	1001	Aquisição de Imóveis	Fiscal	500	500	0,00		
Resumo da Unidade	Pessoal e Encargos Sociais		Juros e Encargos da Dívida	Outras Despesas Correntes	Investimentos	Inversões Financeiras	Amortização da Dívida	Reserva de Contigência	Total	%
Fiscal:	484.500			1.290.900	2.243.169	1.000			4.019.569	17,62
Seguridade:									0	0,00
Total:	484.500			1.290.900	2.243.169	1.000			4.019.569	17,62



Prefeitura Municipal de Maturéia

Secretaria de Administração e Finanças

Departamento de Contabilidade - Orçamento-Programa de 2020 - R\$ 1,00

Demonstrativo da Despesa por Elemento - D.D.E.

Classificação Institucional Funcional Programática						Recursos do	Outros Recursos	Total da Dotação		
Natureza de Despesa/Modalidade de Aplicação/Elemento de Despesa/Fonte de Recurso						Esfera	Tesouro	Orçamentária	%	
Órgão: 02	Gabinete do Prefeito						9.846.919	11.940.467	21.787.386	95,49
Legislação:										
Finalidade:										
Unidade: 02.090	Secretaria de Meio Ambiente, Esporte, Cultura e Turismo						258.200	590.250	848.450	3,72
Legislação:										
Finalidade:										
Programa: 1004	Cidade Cidadã ao alcance de todos						107.000	589.250	696.250	3,05
Objetivo: Garantir a Gestão Democrática do Município, utilizando os instrumentos de planejamento e de gestão do território que assegurem o pleno exercício da cidadania, sustentabilidade econômica e ambiental, o desenvolvimento de suas funções sociais e melhoria da qualidade de vida de seus moradores.										
23	695	1004	1025 Construção de Portais				1.500	150.000	151.500	0,66
Objetivo: Construir portal turístico no município.										
4400.00 INVESTIMENTOS							1.500	150.000	151.500	0,66
4490.00 Aplicações Diretas							1.500	150.000	151.500	0,66
000680	4490.51	99	1001	Obras e Instalações		Fiscal	1.500		1.500	0,01
000681	4490.51	99	1510	Obras e Instalações		Fiscal		150.000	150.000	0,66
27	813	1004	1027 Implantação, Ampliação ou Melhoria de Obras de Infra-Estrutura Esportiva				4.000	439.250	443.250	1,94
Objetivo: Construir e/ou reformar quadras de esportes, campos de futebol, ginásio de esportes, quadra poliesportiva, pista de atletismo, praças, com a finalidade de colaborar para a inclusão social, bem estar físico, promoção da saúde e do desenvolvimento intelectual de crianças e adolescentes.										
4400.00 INVESTIMENTOS							4.000	439.250	443.250	1,94
4490.00 Aplicações Diretas							4.000	439.250	443.250	1,94
000909	4490.51	99	1001	Obras e Instalações		Fiscal	4.000		4.000	0,02
000910	4490.51	99	1510	Obras e Instalações		Fiscal		439.250	439.250	1,93
23	695	1004	2064 Promoção e Eventos Sociais, Culturais, Artísticos, Musicais e Esportivo				95.500		95.500	0,42
Objetivo: Promover os principais eventos sociais e culturais do município, bem como, festas juninas, carnaval e outras festividades regionais, como também incentivar talentos culturais e artístico, visando valorizar artistas da terra.										
3300.00 OUTRAS DESPESAS CORRENTES							95.500		95.500	0,42
3350.00 Transferências a Instituições Privadas sem Fins Lucrativos							8.000		8.000	0,04
000688	3350.41	99	1001	Contribuições		Fiscal	8.000		8.000	0,04
3390.00 Aplicações Diretas							87.500		87.500	0,38
000689	3390.30	99	1001	Material de Consumo		Fiscal	1.500		1.500	0,01
000690	3390.31	99	1001	Premiações Culturais, Artísticas, Científicas, Desportivas e Outras (6)(I)		Fiscal	500		500	0,00
000691	3390.32	99	1001	Material, Bem ou Serviço para Distribuição Gratuita		Fiscal	500		500	0,00
000692	3390.36	99	1001	Outros Serviços de Terceiros - Pessoa Física		Fiscal	25.000		25.000	0,11
000693	3390.39	99	1001	Outros Serviços de Terceiros - Pessoa Jurídica		Fiscal	60.000		60.000	0,26
23	695	1004	2065 Manutenção do Parque do Pico do Jabre				6.000		6.000	0,03
Objetivo: Manter o parque do Pico do Jabre										
3300.00 OUTRAS DESPESAS CORRENTES							6.000		6.000	0,03
3390.00 Aplicações Diretas							6.000		6.000	0,03
000694	3390.30	99	1001	Material de Consumo		Fiscal	1.000		1.000	0,00
000695	3390.36	99	1001	Outros Serviços de Terceiros - Pessoa Física		Fiscal	3.000		3.000	0,01



Prefeitura Municipal de Maturéia

Secretaria de Administração e Finanças

Departamento de Contabilidade - Orçamento-Programa de 2020 - R\$ 1,00

Demonstrativo da Despesa por Elemento - D.D.E.

Classificação Institucional Funcional Programática						Recursos do	Outros Recursos	Total da Dotação		
Natureza de Despesa/Modalidade de Aplicação/Elemento de Despesa/Fonte de Recurso						Esfera	Tesouro	Orçamentária	%	
Órgão: 02	Gabinete do Prefeito						9.846.919	11.940.467	21.787.386	95,49
Legislação:										
Finalidade:										
Unidade: 02.090	Secretaria de Meio Ambiente, Esporte, Cultura e Turismo						258.200	590.250	848.450	3,72
Legislação:										
Finalidade:										
3300.00	OUTRAS DESPESAS CORRENTES						6.000		6.000	0,03
3390.00	Aplicações Diretas						6.000		6.000	0,03
000696	3390.39	99	1001	Outros Serviços de Terceiros - Pessoa Jurídica		Fiscal	2.000		2.000	0,01
Programa: 2001	Gestão de Qualidade: ao alcance de todos						151.200	1.000	152.200	0,67
Objetivo: Promover o desenvolvimento e a valorização dos servidores públicos municipais, fomentando um modelo de gestão participativa, desburocratizada, moderna, transparente e com foco nos resultados, buscando articulação institucional e política garantido a boa gestão dos recursos da sociedade.										
18	541	2001	2066	Manutenção das Atividades da Secretaria de Meio Ambiente, Esporte, Cultura e Turismo			151.200	1.000	152.200	0,67
Objetivo: Manter as atividades da secretaria de meio ambiente, esporte, cultura e turismo.										
3100.00	PESSOAL E ENCARGOS SOCIAIS						116.500		116.500	0,51
3190.00	Aplicações Diretas						116.500		116.500	0,51
000697	3190.04	99	1001	Contratação por Tempo Determinado		Fiscal	500		500	0,00
000698	3190.11	99	1001	Vencimentos e Vantagens Fixas - Pessoal Civil		Fiscal	115.000		115.000	0,50
000699	3190.13	99	1001	Obrigações Patronais		Fiscal	500		500	0,00
000700	3190.92	99	1001	Despesas de Exercícios Anteriores		Fiscal	500		500	0,00
3300.00	OUTRAS DESPESAS CORRENTES						28.200	1.000	29.200	0,13
3390.00	Aplicações Diretas						28.200	1.000	29.200	0,13
000701	3390.14	99	1001	Diárias - Civil		Fiscal	1.000		1.000	0,00
000702	3390.30	99	1001	Material de Consumo		Fiscal	12.000		12.000	0,05
000703	3390.36	99	1001	Outros Serviços de Terceiros - Pessoa Física		Fiscal	10.000		10.000	0,04
000704	3390.39	99	1001	Outros Serviços de Terceiros - Pessoa Jurídica		Fiscal	3.200		3.200	0,01
000912	3390.40	99	1001	Serviços de Tecnologia de Informação e Comunicação - Pessoa Jurídica		Fiscal	500		500	0,00
000705	3390.47	99	1001	Obrigações Tributárias e Contributivas		Fiscal	500		500	0,00
000706	3390.92	99	1001	Despesas de Exercícios Anteriores		Fiscal	500		500	0,00
000707	3390.93	99	1001	Indenizações e Restituições		Fiscal	500		500	0,00
000913	3390.93	99	1510	Indenizações e Restituições		Fiscal		1.000	1.000	0,00
4400.00	INVESTIMENTOS						6.500		6.500	0,03
4490.00	Aplicações Diretas						6.500		6.500	0,03
000708	4490.51	99	1001	Obras e Instalações		Fiscal	2.500		2.500	0,01
000709	4490.52	99	1001	Equipamentos e Material Permanente		Fiscal	3.000		3.000	0,01
000916	4490.61	99	1001	Aquisição de Imóveis		Fiscal	500		500	0,00
000710	4490.92	99	1001	Despesas de Exercícios Anteriores		Fiscal	500		500	0,00



Prefeitura Municipal de Maturéia

Secretaria de Administração e Finanças

Departamento de Contabilidade - Orçamento-Programa de 2020 - R\$ 1,00

Demonstrativo da Despesa por Elemento - D.D.E.

Classificação Institucional Funcional Programática			Natureza de Despesa/Modalidade de Aplicação/Elemento de Despesa/Fonte de Recurso		Esfera	Recursos do Tesouro	Outros Recursos	Total da Dotação Orçamentária	%
Órgão: 02	Gabinete do Prefeito					9.846.919	11.940.467	21.787.386	95,49
Legislação:									
Finalidade:									
Unidade: 02.090	Secretaria de Meio Ambiente, Esporte, Cultura e Turismo					258.200	590.250	848.450	3,72
Legislação:									
Finalidade:									
Resumo da Unidade	Pessoal e Encargos Sociais	Juros e Encargos da Dívida	Outras Despesas Correntes	Investimentos	Inversões Financeiras	Amortização da Dívida	Reserva de Contigência	Total	%
Fiscal:	116.500		130.700	601.250				848.450	3,72
Seguridade:								0	0,00
Total:	116.500		130.700	601.250				848.450	3,72
Resumo do Órgão	Pessoal e Encargos Sociais	Juros e Encargos da Dívida	Outras Despesas Correntes	Investimentos	Inversões Financeiras	Amortização da Dívida	Reserva de Contigência	Total	%
Fiscal:	7.222.300	1.000	4.807.346	3.087.919	1.500	182.000		15.302.065	67,07
Seguridade:	2.636.500		2.166.666	1.682.155				6.485.321	28,42
Total:	9.858.800	1.000	6.974.012	4.770.074	1.500	182.000		21.787.386	95,49



Prefeitura Municipal de Maturéia

Secretaria de Administração e Finanças

Departamento de Contabilidade - Orçamento-Programa de 2020 - R\$ 1,00

Demonstrativo da Despesa por Elemento - D.D.E.

Classificação Institucional Funcional Programática												
Natureza de Despesa/Modalidade de Aplicação/Elemento de Despesa/Fonte de Recurso								Esfera	Recursos do Tesouro	Outros Recursos	Total da Dotação Orçamentária	%
Órgão: 09 Reserva de Contingência									165.000		165.000	0,72
Legislação:												
Finalidade:												
Unidade: 09.999 Reserva de Contingência									165.000		165.000	0,72
Legislação:												
Finalidade:												
Programa: 2001 Gestão de Qualidade: ao alcance de todos									165.000		165.000	0,72
Objetivo: Promover o desenvolvimento e a valorização dos servidores públicos municipais, fomentando um modelo de gestão participativa, desburocratizada, moderna, transparente e com foco nos resultados, buscando articulação institucional e política garantido a boa gestão dos recursos da sociedade.												
99 999 2001 9001 Reserva de Contingência									165.000		165.000	0,72
Objetivo: Reserva de Contingência												
9900.00 Reserva de Contingência									165.000		165.000	0,72
9990.00 Reserva de Contingência									165.000		165.000	0,72
000711	9990.99	99	1001	Reserva de Contingência				Fiscal	165.000		165.000	0,72
Resumo da Unidade	Pessoal e Encargos Sociais	Juros e Encargos da Dívida	Outras Despesas Correntes	Investimentos	Inversões Financeiras	Amortização da Dívida	Reserva de Contingência	Total	%			
Fiscal:							165.000	165.000	0,72			
Seguridade:								0	0,00			
Total:							165.000	165.000	0,72			
Resumo do Órgão	Pessoal e Encargos Sociais	Juros e Encargos da Dívida	Outras Despesas Correntes	Investimentos	Inversões Financeiras	Amortização da Dívida	Reserva de Contingência	Total	%			
Fiscal:							165.000	165.000	0,72			
Seguridade:								0	0,00			
Total:							165.000	165.000	0,72			
Total Geral								10.876.033	11.940.467	22.816.500		
Resumo Geral	Pessoal e Encargos Sociais	Juros e Encargos da Dívida	Outras Despesas Correntes	Investimentos	Inversões Financeiras	Amortização da Dívida	Reserva de Contingência	Total	%			
Fiscal:	7.948.314	1.000	4.933.446	3.099.919	1.500	182.000	165.000	16.331.179	71,58			
Seguridade:	2.636.500		2.166.666	1.682.155				6.485.321	28,42			
Total:	10.584.814	1.000	7.100.112	4.782.074	1.500	182.000	165.000	22.816.500	100,00			
Intra-Orçamen.:								0	0,00			




Prefeitura Municipal de Matureia

Secretaria de Administração e Finanças


Departamento de Contabilidade - Orçamento-Programa de 2020 - R\$ 1,00

Demonstrativo da Despesa por Elemento - D.D.E.

Classificação Institucional Funcional Programática	Esfera	Recursos do Tesouro	Outros Recursos	Total da Dotação Orçamentária	%
Natureza de Despesa/Modalidade de Aplicação/Elemento de Despesa/Fonte de Recurso					


 CLAIR LEFFÃO MARTINS
 Contadora Geral
 CPF-477.984.084-87
 CRC-PB 4.395/O-7

Augusto Marcio Gomes da Gama
 Sec. de Adm. e Finanças
 CPF - 020.284.014-00


 José Pereira Freitas da Silva
 Prefeito



Prefeitura Municipal de Matureia

Secretaria de Administração e Finanças

Departamento de Contabilidade - Orçamento-Programa de 2020 - R\$ 1,00

Demonstrativo da Despesa por Ação Governamental

Código	Descrição da Ação Governamental	Esfera	Total	Direta	Indireta	%
Legislativo						
1001	Reforma e Ampliação do Prédio da Câmara Municipal					
		Total:	10.000	10.000	0	0
		Fiscal:	10.000	10.000	0	
		Seguridade:	0	0	0	
2001	Manutenção das Atividades da Câmara Municipal					
		Total:	732.974	732.974	0	3
		Fiscal:	732.974	732.974	0	
		Seguridade:	0	0	0	
2002	Contribuições Previdenciárias Parte Patronal da Câmara Municipal					
		Total:	121.140	121.140	0	1
		Fiscal:	121.140	121.140	0	
		Seguridade:	0	0	0	
Total do Poder:			864.114	864.114	0	4
Fiscal:			864.114	864.114	0	
Seguridade:			0	0	0	



Prefeitura Municipal de Matureia

Secretaria de Administração e Finanças

Departamento de Contabilidade - Orçamento-Programa de 2020 - R\$ 1,00

Demonstrativo da Despesa por Ação Governamental

Código	Descrição da Ação Governamental	Esfera	Total	Direta	Indireta	%
Executivo						
0001	Encargos com a Previdência (INSS)					
		Total:	160.500	160.500	0	1
		Fiscal:	160.500	160.500	0	
		Seguridade:	0	0	0	
0002	Contribuição ao PASEP					
		Total:	293.000	293.000	0	1
		Fiscal:	293.000	293.000	0	
		Seguridade:	0	0	0	
0003	Pagamento de Ações Judiciais					
		Total:	65.000	65.000	0	0
		Fiscal:	65.000	65.000	0	
		Seguridade:	0	0	0	
1002	Construção e Ampliação de Unidades Escolares					
		Total:	150.000	150.000	0	1
		Fiscal:	150.000	150.000	0	
		Seguridade:	0	0	0	
1005	Implantação de Melhorias Sanitárias Domiciliares					
		Total:	656.500	656.500	0	3
		Fiscal:	0	0	0	
		Seguridade:	656.500	656.500	0	
1007	Ações de Saneamento Básico					
		Total:	202.000	202.000	0	1
		Fiscal:	0	0	0	
		Seguridade:	202.000	202.000	0	
1009	Bloco de Investimentos na Rede de Serviços Públicos de Saúde da Atenção Básica					
		Total:	271.000	271.000	0	1
		Fiscal:	0	0	0	
		Seguridade:	271.000	271.000	0	
1010	Bloco de Investimentos na Rede de Serviços Públicos de Saúde da Atenção de Média e Alta Complexidade Ambulatorial e Hospitalar - MAC					
		Total:	156.000	156.000	0	1
		Fiscal:	0	0	0	
		Seguridade:	156.000	156.000	0	
1011	Estruturação da Rede de Serviços Socioassistenciais de Proteção Social Básica - CRAS, CREAS e Afins					
		Total:	340.000	340.000	0	1
		Fiscal:	0	0	0	
		Seguridade:	340.000	340.000	0	
1014	Ampliação e Reforma do Prédio da Prefeitura Municipal					
		Total:	50.000	50.000	0	0
		Fiscal:	50.000	50.000	0	
		Seguridade:	0	0	0	
1015	Ampliação e Construção de Cemitério no Município					
		Total:	10.000	10.000	0	0
		Fiscal:	10.000	10.000	0	
		Seguridade:	0	0	0	
1016	Construção, Reforma e/ou Ampliação de Praças Públicas					
		Total:	505.000	505.000	0	2
		Fiscal:	505.000	505.000	0	
		Seguridade:	0	0	0	



Prefeitura Municipal de Matureia

Secretaria de Administração e Finanças

Departamento de Contabilidade - Orçamento-Programa de 2020 - R\$ 1,00

Demonstrativo da Despesa por Ação Governamental

Código	Descrição da Ação Governamental	Esfera	Total	Direta	Indireta	%
Executivo						
1020	Aquisição de Trator, Caminhão Pipa, Máquinas e Implementos Agrícolas					
		Total:	301.000	301.000	0	1
		Fiscal:	301.000	301.000	0	
		Seguridade:	0	0	0	
1021	Construção, Reforma e/ou Adequação do Mercado Público					
		Total:	151.500	151.500	0	1
		Fiscal:	151.500	151.500	0	
		Seguridade:	0	0	0	
1022	Implantação de Infra-estrutura Urbana					
		Total:	751.669	751.669	0	3
		Fiscal:	751.669	751.669	0	
		Seguridade:	0	0	0	
1023	Construção e Implantação de um Banco de Sementes e de um Centro de Atividades Múltiplas					
		Total:	158.000	158.000	0	1
		Fiscal:	158.000	158.000	0	
		Seguridade:	0	0	0	
1024	Construção de Matadouro Público					
		Total:	301.000	301.000	0	1
		Fiscal:	301.000	301.000	0	
		Seguridade:	0	0	0	
1025	Construção de Portais					
		Total:	151.500	151.500	0	1
		Fiscal:	151.500	151.500	0	
		Seguridade:	0	0	0	
1027	Implantação, Ampliação ou Melhoria de Obras de Infra-Estrutura Esportiva					
		Total:	443.250	443.250	0	2
		Fiscal:	443.250	443.250	0	
		Seguridade:	0	0	0	
2003	Manutenção das Atividades do Gabinete do Prefeito					
		Total:	745.000	745.000	0	3
		Fiscal:	745.000	745.000	0	
		Seguridade:	0	0	0	
2004	Manutenção das Atividades de Assessoria Jurídica					
		Total:	150.000	150.000	0	1
		Fiscal:	150.000	150.000	0	
		Seguridade:	0	0	0	
2005	Contribuição às Entidades Municipalistas					
		Total:	15.000	15.000	0	0
		Fiscal:	15.000	15.000	0	
		Seguridade:	0	0	0	
2006	Subvenção Social à Ação Evangélica					
		Total:	12.000	12.000	0	0
		Fiscal:	12.000	12.000	0	
		Seguridade:	0	0	0	
2007	Manutenção das Atividades da Administração e Finanças					
		Total:	2.131.506	2.131.506	0	9
		Fiscal:	2.131.506	2.131.506	0	
		Seguridade:	0	0	0	



Prefeitura Municipal de Matureia

Secretaria de Administração e Finanças

Departamento de Contabilidade - Orçamento-Programa de 2020 - R\$ 1,00

Demonstrativo da Despesa por Ação Governamental

Código	Descrição da Ação Governamental	Esfera	Total	Direta	Indireta	%
Executivo						
2008	Manutenção das Atividades do MDE					
		Total:	943.915	943.915	0	4
		Fiscal:	943.915	943.915	0	
		Seguridade:	0	0	0	
2009	Manutenção das Atividades do FUNDEB 60% - Magistério					
		Total:	2.863.510	2.863.510	0	13
		Fiscal:	2.863.510	2.863.510	0	
		Seguridade:	0	0	0	
2010	Manutenção das Atividades do FUNDEB 40% - Outros					
		Total:	1.678.790	1.678.790	0	7
		Fiscal:	1.678.790	1.678.790	0	
		Seguridade:	0	0	0	
2011	Manutenção das Atividades da Secretaria de Educação					
		Total:	52.500	52.500	0	0
		Fiscal:	52.500	52.500	0	
		Seguridade:	0	0	0	
2012	Manutenção das Atividades da Educação Infantil - MDE					
		Total:	71.085	71.085	0	0
		Fiscal:	71.085	71.085	0	
		Seguridade:	0	0	0	
2013	Manutenção do PDDE (Programa Dinheiro Direto na Escola)					
		Total:	3.000	3.000	0	0
		Fiscal:	3.000	3.000	0	
		Seguridade:	0	0	0	
2014	Manutenção do PNAEF- Ensino Fundamental					
		Total:	92.112	92.112	0	0
		Fiscal:	92.112	92.112	0	
		Seguridade:	0	0	0	
2016	Manutenção do PNAEC-Creche					
		Total:	37.950	37.950	0	0
		Fiscal:	37.950	37.950	0	
		Seguridade:	0	0	0	
2017	Manutenção do Salário Educação - QSE					
		Total:	210.500	210.500	0	1
		Fiscal:	210.500	210.500	0	
		Seguridade:	0	0	0	
2018	Manutenção do Transporte Escolar do Ensino Fundamental					
		Total:	82.284	82.284	0	0
		Fiscal:	82.284	82.284	0	
		Seguridade:	0	0	0	
2019	Manutenção das Atividades do Ensino Superior					
		Total:	38.000	38.000	0	0
		Fiscal:	38.000	38.000	0	
		Seguridade:	0	0	0	
2022	Manutenção das Atividades da Educação Infantil e Creche - FUNDEB 60%					
		Total:	522.500	522.500	0	2
		Fiscal:	522.500	522.500	0	
		Seguridade:	0	0	0	



Prefeitura Municipal de Maturéia

Secretaria de Administração e Finanças

Departamento de Contabilidade - Orçamento-Programa de 2020 - R\$ 1,00

Demonstrativo da Despesa por Ação Governamental

Código	Descrição da Ação Governamental	Esfera	Total	Direta	Indireta	%
Executivo						
2023	Manutenção das Atividades da Educação Infantil e Creche - FUNDEB 40%					
		Total:	10.200	10.200	0	0
		Fiscal:	10.200	10.200	0	
		Seguridade:	0	0	0	
2024	Manutenção do PNAEP - Pré-Escolar					
		Total:	17.248	17.248	0	0
		Fiscal:	17.248	17.248	0	
		Seguridade:	0	0	0	
2025	Manutenção das Atividades do Transporte Escolar do Ensino Médio					
		Total:	18.332	18.332	0	0
		Fiscal:	18.332	18.332	0	
		Seguridade:	0	0	0	
2026	Manutenção do PNAEEJA - Educação de Jovens e Adultos					
		Total:	3.316	3.316	0	0
		Fiscal:	3.316	3.316	0	
		Seguridade:	0	0	0	
2027	Manutenção das Atividades do Transporte Escolar da Educação Infantil					
		Total:	3.602	3.602	0	0
		Fiscal:	3.602	3.602	0	
		Seguridade:	0	0	0	
2029	Manutenção de Outros Programas do FNDE					
		Total:	17.000	17.000	0	0
		Fiscal:	17.000	17.000	0	
		Seguridade:	0	0	0	
2030	Manutenção do PNAE - AEE (Atendimento Educacional Especializado)					
		Total:	2.196	2.196	0	0
		Fiscal:	2.196	2.196	0	
		Seguridade:	0	0	0	
2032	Manutenção da Secretaria de Saúde					
		Total:	1.122.655	1.122.655	0	5
		Fiscal:	0	0	0	
		Seguridade:	1.122.655	1.122.655	0	
2033	Manutenção do Conselho Municipal de Saúde					
		Total:	3.800	3.800	0	0
		Fiscal:	0	0	0	
		Seguridade:	3.800	3.800	0	
2034	Bloco de Custeio das Ações e Serviços Públicos de Saúde da Atenção Básica					
		Total:	1.081.408	1.081.408	0	5
		Fiscal:	0	0	0	
		Seguridade:	1.081.408	1.081.408	0	
2035	Bloco de Custeio das Ações e Serviços Públicos de Saúde da Atenção Básica - Recursos Próprios					
		Total:	938.500	938.500	0	4
		Fiscal:	0	0	0	
		Seguridade:	938.500	938.500	0	
2037	Bloco de Custeio das Ações e Serviços Públicos de Saúde da Atenção de Média e Alta Complexidade Ambulatorial e Hospitalar					
		Total:	65.000	65.000	0	0
		Fiscal:	0	0	0	
		Seguridade:	65.000	65.000	0	



Prefeitura Municipal de Maturéia

Secretaria de Administração e Finanças

Departamento de Contabilidade - Orçamento-Programa de 2020 - R\$ 1,00

Demonstrativo da Despesa por Ação Governamental

Código	Descrição da Ação Governamental	Esfera	Total	Direta	Indireta	%
Executivo						
2038	Bloco de Custeio das Ações e Serviços Públicos de Saúde da Atenção de Média e Alta Complexidade Ambulatorial e Hospitalar	Recursos				
		Total:	113.500	113.500	0	0
		Fiscal:	0	0	0	
		Seguridade:	113.500	113.500	0	
2039	Bloco de Custeio das Ações e Serviços Públicos de Saúde da Assistência Farmacêutica					
		Total:	79.100	79.100	0	0
		Fiscal:	0	0	0	
		Seguridade:	79.100	79.100	0	
2041	Bloco de Custeio das Ações e Serviços Públicos de Saúde da Vigilância em Saúde					
		Total:	72.000	72.000	0	0
		Fiscal:	0	0	0	
		Seguridade:	72.000	72.000	0	
2042	Bloco de Custeio das Ações e Serviços Públicos de Saúde da Vigilância em Saúde - Recursos Próprios					
		Total:	28.500	28.500	0	0
		Fiscal:	0	0	0	
		Seguridade:	28.500	28.500	0	
2044	Manutenção de Benefícios Eventuais					
		Total:	399.858	399.858	0	2
		Fiscal:	0	0	0	
		Seguridade:	399.858	399.858	0	
2045	Manutenção do Conselho Tutelar					
		Total:	51.500	51.500	0	0
		Fiscal:	0	0	0	
		Seguridade:	51.500	51.500	0	
2046	Manutenção da Secretaria de Assistência Social					
		Total:	273.000	273.000	0	1
		Fiscal:	0	0	0	
		Seguridade:	273.000	273.000	0	
2047	Manutenção dos Conselhos do Município de Maturéia					
		Total:	3.000	3.000	0	0
		Fiscal:	0	0	0	
		Seguridade:	3.000	3.000	0	
2049	Bloco da Proteção Social Básica					
		Total:	216.000	216.000	0	1
		Fiscal:	0	0	0	
		Seguridade:	216.000	216.000	0	
2050	Programa de Acompanhamento e Monitoramento do Acesso e Permanência na Escola da Pessoas com Deficiência do BPC/LOAS - BPC NA					
		Total:	3.000	3.000	0	0
		Fiscal:	0	0	0	
		Seguridade:	3.000	3.000	0	
2051	Bloco de Financiamento da Gestão do Programa Bolsa Família e Cadastro Único (IGD PBF)					
		Total:	44.500	44.500	0	0
		Fiscal:	0	0	0	
		Seguridade:	44.500	44.500	0	
2052	Implantar e Manter o Programa de Segurança Alimentar					
		Total:	104.000	104.000	0	0
		Fiscal:	0	0	0	
		Seguridade:	104.000	104.000	0	



Prefeitura Municipal de Matureia


Secretaria de Administração e Finanças

Departamento de Contabilidade - Orçamento-Programa de 2020 - R\$ 1,00

Demonstrativo da Despesa por Ação Governamental

Código	Descrição da Ação Governamental	Esfera	Total	Direta	Indireta	%
Executivo						
2053	Fundo Municipal de Assistência Social/FMAS - Co-Financiamento Municipal dos Serviços, Programas e Projetos do SUAS					
		Total:	111.500	111.500	0	0
		Fiscal:	0	0	0	
		Seguridade:	111.500	111.500	0	
2054	Bloco da Proteção Social Especial de Média e Alta Complexidade					
		Total:	78.000	78.000	0	0
		Fiscal:	0	0	0	
		Seguridade:	78.000	78.000	0	
2055	Bloco de Financiamento da Gestão Descentralizada do SUAS (IGD SUAS)					
		Total:	5.000	5.000	0	0
		Fiscal:	0	0	0	
		Seguridade:	5.000	5.000	0	
2056	Fortalecimento do Controle Social - Manutenção do Conselho Municipal de Assistência Social/CMAS - IGD SUAS e IGD PBF (Mínimo 3%)					
		Total:	3.500	3.500	0	0
		Fiscal:	0	0	0	
		Seguridade:	3.500	3.500	0	
2057	Manutenção de Outros Programas, Projetos, Benefícios e Serviços Socioassistenciais do FNAS					
		Total:	15.500	15.500	0	0
		Fiscal:	0	0	0	
		Seguridade:	15.500	15.500	0	
2058	Fundo Estadual de Assistência Social/FEAS - Co-financiamento Estadual dos Serviços Socioassistenciais do SUAS ofertados ou referenciados					
		Total:	38.000	38.000	0	0
		Fiscal:	0	0	0	
		Seguridade:	38.000	38.000	0	
2059	Manutenção das Atividades de Obras e Urbanismo					
		Total:	652.400	652.400	0	3
		Fiscal:	652.400	652.400	0	
		Seguridade:	0	0	0	
2060	Manutenção das Atividades da Secretaria de Desenvolvimento Humano					
		Total:	907.000	907.000	0	4
		Fiscal:	907.000	907.000	0	
		Seguridade:	0	0	0	
2061	Apoio ao Pequeno Produtor Rural					
		Total:	12.000	12.000	0	0
		Fiscal:	12.000	12.000	0	
		Seguridade:	0	0	0	
2062	Contribuição ao Fundo Seguro Safra					
		Total:	25.000	25.000	0	0
		Fiscal:	25.000	25.000	0	
		Seguridade:	0	0	0	
2063	Manutenção dos Serviços de Estradas Vicinais					
		Total:	195.000	195.000	0	1
		Fiscal:	195.000	195.000	0	
		Seguridade:	0	0	0	
2064	Promoção e Eventos Sociais, Culturais, Artísticos, Musicais e Esportivo					
		Total:	95.500	95.500	0	0
		Fiscal:	95.500	95.500	0	
		Seguridade:	0	0	0	

Código	Descrição da Ação Governamental	Esfera	Total	Direta	Indireta	%
Executivo						
2065	Manutenção do Parque do Pico do Jabre					
		Total:	6.000	6.000	0	0
		Fiscal:	6.000	6.000	0	
		Seguridade:	0	0	0	
2066	Manutenção das Atividades da Secretaria de Meio Ambiente, Esporte, Cultura e Turismo					
		Total:	152.200	152.200	0	1
		Fiscal:	152.200	152.200	0	
		Seguridade:	0	0	0	
2067	Manutenção da Vigilância Socioassistencial					
		Total:	9.000	9.000	0	0
		Fiscal:	0	0	0	
		Seguridade:	9.000	9.000	0	
2068	Manutenção das Atividades do Ensino Técnico					
		Total:	32.000	32.000	0	0
		Fiscal:	32.000	32.000	0	
		Seguridade:	0	0	0	
2069	Subvenção Social a Fazenda da Esperança					
		Total:	12.000	12.000	0	0
		Fiscal:	12.000	12.000	0	
		Seguridade:	0	0	0	
9001	Reserva de Contingência					
		Total:	165.000	165.000	0	1
		Fiscal:	165.000	165.000	0	
		Seguridade:	0	0	0	
Total do Poder:			21.952.386	21.952.386	0	96
Fiscal:			15.467.065	15.467.065	0	
Seguridade:			6.485.321	6.485.321	0	
1 - Fiscal:			16.331.179	16.331.179	0	
2 - Seguridade:			6.485.321	6.485.321	0	
3 - Total (1 + 2):			22.816.500	22.816.500	0	
Intra-Orçamentária:			0	0	0	


CLAIR LEFFÃO MARTINS
 Contadora Geral
 CPF-477.984.084-87
 CRC-PB 4.395/O-7

Augusto Marcio Gomes da Gama
 Sec. de Adm. e Finanças
 CPF - 020.284.014-00


 José Pereira Freitas da Silva
 Prefeito



Prefeitura Municipal de Maturéia

Secretaria de Administração e Finanças


Departamento de Contabilidade - Orçamento-Programa de 2020 - R\$ 1,00

Demonstrativo da Despesa por Fonte de Recurso

Código	Descrição da Fonte de Recurso	Esfera	Total	Direta	Indireta	%
Legislativo						
1001	Recursos Ordinários					
		Total:	864.114	864.114	0	4
		Fiscal:	864.114	864.114	0	
		Seguridade:	0	0	0	
		Total do Poder:	864.114	864.114	0	4
		Fiscal:	864.114	864.114	0	
		Seguridade:	0	0	0	

Código	Descrição da Fonte de Recurso	Esfera	Total	Direta	Indireta	%
Executivo						
1001	Recursos Ordinários					
		Total:	6.654.464	6.654.464	0	29
		Fiscal:	5.786.606	5.786.606	0	
		Seguridade:	867.858	867.858	0	
1111	Receitas de Impostos e de Transferência de Impostos - Educação					
		Total:	1.123.000	1.123.000	0	5
		Fiscal:	1.123.000	1.123.000	0	
		Seguridade:	0	0	0	
1112	Transferências do FUNDEB 60%					
		Total:	2.947.890	2.947.890	0	13
		Fiscal:	2.947.890	2.947.890	0	
		Seguridade:	0	0	0	
1113	Transferências do FUNDEB 40%					
		Total:	1.518.610	1.518.610	0	7
		Fiscal:	1.518.610	1.518.610	0	
		Seguridade:	0	0	0	
1114	Transferências do FUNDEB 60% <input type="checkbox"/> Complementação da União					
		Total:	438.120	438.120	0	2
		Fiscal:	438.120	438.120	0	
		Seguridade:	0	0	0	
1115	Transferências do FUNDEB 40% <input type="checkbox"/> Complementação da União					
		Total:	170.380	170.380	0	1
		Fiscal:	170.380	170.380	0	
		Seguridade:	0	0	0	
1120	Transferência do Salário-Educação					
		Total:	210.500	210.500	0	1
		Fiscal:	210.500	210.500	0	
		Seguridade:	0	0	0	
1121	Transferências de Recursos do FNDE Referentes ao Programa Dinheiro Direto na Escola (PDDE)					
		Total:	3.000	3.000	0	0
		Fiscal:	3.000	3.000	0	
		Seguridade:	0	0	0	
1122	Transferências de Recursos do FNDE Referentes ao Programa Nacional de Alimentação Escolar (PNAE)					
		Total:	135.822	135.822	0	1
		Fiscal:	135.822	135.822	0	
		Seguridade:	0	0	0	
1123	Transferências de Recursos do FNDE Referentes ao Programa Nacional de Apoio ao Transporte Escolar (P					
		Total:	57.218	57.218	0	0
		Fiscal:	57.218	57.218	0	
		Seguridade:	0	0	0	
1124	Outras Transferências de Recursos do FNDE					
		Total:	120.000	120.000	0	1
		Fiscal:	120.000	120.000	0	
		Seguridade:	0	0	0	
1211	Receitas de Impostos e de Transferência de Impostos - Saúde					
		Total:	2.234.455	2.234.455	0	10
		Fiscal:	0	0	0	
		Seguridade:	2.234.455	2.234.455	0	

Código	Descrição da Fonte de Recurso	Esfera	Total	Direta	Indireta	%
Executivo						
1214	Transferências Fundo a Fundo de Recursos do SUS provenientes do Governo Federal - Bloco de Custeio d					
	Total:		1.290.008	1.290.008	0	6
	Fiscal:		0	0	0	
	Seguridade:		1.290.008	1.290.008	0	
1215	Transferências Fundo a Fundo de Recursos do SUS provenientes do Governo Federal - Bloco de Investime					
	Total:		400.000	400.000	0	2
	Fiscal:		0	0	0	
	Seguridade:		400.000	400.000	0	
1220	Transferências de Convênios ou de Contratos de Repasse vinculados à Saúde					
	Total:		851.000	851.000	0	4
	Fiscal:		0	0	0	
	Seguridade:		851.000	851.000	0	
1311	Transferência de Recursos do Fundo Nacional de Assistência Social - FNAS					
	Total:		487.000	487.000	0	2
	Fiscal:		0	0	0	
	Seguridade:		487.000	487.000	0	
1312	Transferências de Convênios - Assistência Social					
	Total:		355.000	355.000	0	2
	Fiscal:		0	0	0	
	Seguridade:		355.000	355.000	0	
1510	Outras Transferências de Convênios ou Contratos de Repasse da União					
	Total:		2.920.919	2.920.919	0	13
	Fiscal:		2.920.919	2.920.919	0	
	Seguridade:		0	0	0	
1520	Outras Transferências de Convênios ou Contratos de Repasse dos Estados					
	Total:		25.000	25.000	0	0
	Fiscal:		25.000	25.000	0	
	Seguridade:		0	0	0	
1610	Contribuição de Intervenção no Domínio Econômico - CIDE					
	Total:		10.000	10.000	0	0
	Fiscal:		10.000	10.000	0	
	Seguridade:		0	0	0	
Total do Poder:			21.952.386	21.952.386	0	96
Fiscal:			15.467.065	15.467.065	0	
Seguridade:			6.485.321	6.485.321	0	
1 - Fiscal:			16.331.179	16.331.179	0	
2 - Seguridade:			6.485.321	6.485.321	0	
3 - Total (1 + 2):			22.816.500	22.816.500	0	
Intra-Orçamentária:			0	0	0	


CLAIR LEIFÃO MARTINS
 Contadora Geral
 CPF-477.984.084-87
 CRC-PB 4.395/O-7

Augusto Marcio Gomes da Gama
 Sec. de Adm. e Finanças
 CPF - 020.284.014-00


José Pereira Freitas da Silva
 Prefeito



Prefeitura Municipal de Matureia

Secretaria de Administração e Finanças

Departamento de Contabilidade - Orçamento-Programa de 2020 - R\$ 1,00

Demonstrativo da Despesa por Função

Código	Descrição da Função	Esfera	Total	Direta	Indireta	%
Legislativo						
01	Legislativa					
		Total:	864.114	864.114	0	4
		Fiscal:	864.114	864.114	0	
		Seguridade:	0	0	0	
		Total do Poder:	864.114	864.114	0	4
		Fiscal:	864.114	864.114	0	
		Seguridade:	0	0	0	



Prefeitura Municipal de Maturéia

Secretaria de Administração e Finanças

Departamento de Contabilidade - Orçamento-Programa de 2020 - R\$ 1,00

Demonstrativo da Despesa por Função

Código	Descrição da Função	Esfera	Total	Direta	Indireta	%
Executivo						
02	Judiciário					
		Total:	150.000	150.000	0	1
		Fiscal:	150.000	150.000	0	
		Seguridade:	0	0	0	
04	Administração					
		Total:	3.872.506	3.872.506	0	17
		Fiscal:	3.872.506	3.872.506	0	
		Seguridade:	0	0	0	
08	Assistência Social					
		Total:	1.695.358	1.695.358	0	7
		Fiscal:	0	0	0	
		Seguridade:	1.695.358	1.695.358	0	
10	Saúde					
		Total:	4.789.963	4.789.963	0	21
		Fiscal:	0	0	0	
		Seguridade:	4.789.963	4.789.963	0	
12	Educação					
		Total:	6.850.040	6.850.040	0	30
		Fiscal:	6.850.040	6.850.040	0	
		Seguridade:	0	0	0	
15	Urbanismo					
		Total:	1.866.569	1.866.569	0	8
		Fiscal:	1.866.569	1.866.569	0	
		Seguridade:	0	0	0	
18	Gestão Ambiental					
		Total:	152.200	152.200	0	1
		Fiscal:	152.200	152.200	0	
		Seguridade:	0	0	0	
20	Agricultura					
		Total:	496.000	496.000	0	2
		Fiscal:	496.000	496.000	0	
		Seguridade:	0	0	0	
23	Comércio e Serviços					
		Total:	253.000	253.000	0	1
		Fiscal:	253.000	253.000	0	
		Seguridade:	0	0	0	
26	Transporte					
		Total:	195.000	195.000	0	1
		Fiscal:	195.000	195.000	0	
		Seguridade:	0	0	0	
27	Desporto e Lazer					
		Total:	948.250	948.250	0	4
		Fiscal:	948.250	948.250	0	
		Seguridade:	0	0	0	
28	Encargos Especiais					
		Total:	518.500	518.500	0	2
		Fiscal:	518.500	518.500	0	
		Seguridade:	0	0	0	




Prefeitura Municipal de Maturéia

Secretaria de Administração e Finanças

Departamento de Contabilidade - Orçamento-Programa de 2020 - R\$ 1,00

Demonstrativo da Despesa por Função

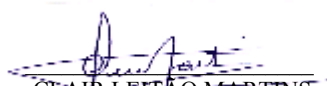
Código	Descrição da Função	Esfera	Total	Direta	Indireta	%
Executivo						
99	Reserva de Contingência					
		Total:	165.000	165.000	0	1
		Fiscal:	165.000	165.000	0	
		Seguridade:	0	0	0	
		Total do Poder:	21.952.386	21.952.386	0	96
		Fiscal:	15.467.065	15.467.065	0	
		Seguridade:	6.485.321	6.485.321	0	
		1 - Fiscal:	16.331.179	16.331.179	0	
		2 - Seguridade:	6.485.321	6.485.321	0	
		3 - Total (1 + 2):	22.816.500	22.816.500	0	
		Intra-Orçamentária:	0	0	0	


 CLAIR LEIFÃO MARTINS
 Contadora Geral
 CPF-477.984.084-87
 CRC-PB 4.395/O-7

Augusto Marcio Gomes da Gama
 Sec. de Adm. e Finanças
 CPF - 020.284.014-00


 José Pereira Freitas da Silva
 Prefeito

Unidade Orçamentária	Funções	Valor	%
Câmara Municipal		864.114	4
	Legislativa	864.114	
Gabinete do Prefeito		934.000	1
	Judiciário	150.000	
	Administração	784.000	
Secretaria de Administração e Finanças		2.650.006	9
	Administração	2.131.506	
	Encargos Especiais	518.500	
Secretaria de Educação		6.850.040	30
	Educação	6.850.040	
Secretaria de Saúde		1.984.955	9
	Saúde	1.984.955	
Fundo Municipal de Saúde		2.805.008	12
	Saúde	2.805.008	
Secretaria de Assistência Social		727.358	3
	Assistência Social	727.358	
Fundo Municipal de Assistência Social		968.000	4
	Assistência Social	968.000	
Secretaria de Desenvolvimento Humano		4.019.569	4
	Administração	957.000	
	Urbanismo	1.866.569	
	Agricultura	496.000	
	Transporte	195.000	
	Desporto e Lazer	505.000	
Secretaria de Meio Ambiente, Esporte, Cultura e Turismo		848.450	1
	Gestão Ambiental	152.200	
	Comércio e Serviços	253.000	
	Desporto e Lazer	443.250	
Reserva de Contingência		165.000	1
	Reserva de Contingência	165.000	
Total:		22.816.500	
Intra-Orçamentária:		0	


CLAIR LEFFAO MARTINS
 Contadora Geral
 CPF-477.984.084-87
 CRC-PB 4.395/O-7





Prefeitura Municipal de Maturéia

Secretaria de Administração e Finanças

Departamento de Contabilidade - Orçamento-Programa de 2020 - R\$ 1,00

Demonstrativo da Despesa por Órgão e Funções - ANEXO IX - LF nº 4.320/64

Unidade Orçamentária	Funções	Valor	%
----------------------	---------	-------	---

Augusto Marcio Gomes da Gama
Sec. de Adm. e Finanças
CPF - 020.284.014-00

José Pereira Freitas da Silva
Prefeito

Código	Descrição	Esfera	Total	Direta	Indireta	%
01	Câmara Municipal					
01.010	Câmara Municipal					
		Total:	864.114	864.114	0	4
		Fiscal:	864.114	864.114	0	
		Seguridade:	0	0	0	
02	Gabinete do Prefeito					
02.010	Gabinete do Prefeito					
		Total:	934.000	934.000	0	4
		Fiscal:	934.000	934.000	0	
		Seguridade:	0	0	0	
02.020	Secretaria de Administração e Finanças					
		Total:	2.650.006	2.650.006	0	12
		Fiscal:	2.650.006	2.650.006	0	
		Seguridade:	0	0	0	
02.030	Secretaria de Educação					
		Total:	6.850.040	6.850.040	0	30
		Fiscal:	6.850.040	6.850.040	0	
		Seguridade:	0	0	0	
02.040	Secretaria de Saúde					
		Total:	1.984.955	1.984.955	0	9
		Fiscal:	0	0	0	
		Seguridade:	1.984.955	1.984.955	0	
02.050	Fundo Municipal de Saúde					
		Total:	2.805.008	2.805.008	0	12
		Fiscal:	0	0	0	
		Seguridade:	2.805.008	2.805.008	0	
02.060	Secretaria de Assistência Social					
		Total:	727.358	727.358	0	3
		Fiscal:	0	0	0	
		Seguridade:	727.358	727.358	0	
02.070	Fundo Municipal de Assistência Social					
		Total:	968.000	968.000	0	4
		Fiscal:	0	0	0	
		Seguridade:	968.000	968.000	0	
02.080	Secretaria de Desenvolvimento Humano					
		Total:	4.019.569	4.019.569	0	18
		Fiscal:	4.019.569	4.019.569	0	
		Seguridade:	0	0	0	
02.090	Secretaria de Meio Ambiente, Esporte, Cultura e Turismo					
		Total:	848.450	848.450	0	4
		Fiscal:	848.450	848.450	0	
		Seguridade:	0	0	0	
09	Reserva de Contingência					
09.999	Reserva de Contingência					
		Total:	165.000	165.000	0	1
		Fiscal:	165.000	165.000	0	
		Seguridade:	0	0	0	
		1 - Fiscal:	16.331.179	16.331.179	0	
		2 - Seguridade:	6.485.321	6.485.321	0	
		3 - Total (1 + 2):	22.816.500	22.816.500	0	
		Intra-Orçamentária:	0	0	0	




Prefeitura Municipal de Maturéia

Secretaria de Administração e Finanças

Departamento de Contabilidade - Orçamento-Programa de 2020 - R\$ 1,00

Demonstrativo da Despesa por Órgão e Unidade Orçamentária

Código	Descrição	Esfera	Total	Direta	Indireta	%
--------	-----------	--------	-------	--------	----------	---


 CLAIR LEFFÃO MARTINS
 Contadora Geral
 CPF-477.984.084-87
 CRC-PB 4.395/O-7

Augusto Marcio Gomes da Gama
 Sec. de Adm. e Finanças
 CPF - 020.284.014-00


 José Pereira Freitas da Silva
 Prefeito



Prefeitura Municipal de Matureia

Secretaria de Administração e Finanças

Departamento de Contabilidade - Orçamento-Programa de 2020 - R\$ 1,00

Demonstrativo da Despesa por Órgão

Código	Descrição do Órgão	Esfera	Total	Direta	Indireta	%
Legislativo						
01.010	Câmara Municipal					
		Total:	864.114	864.114	0	4
		Fiscal:	864.114	864.114	0	
		Seguridade:	0	0	0	
		Total do Poder:	864.114	864.114	0	4
		Fiscal:	864.114	864.114	0	
		Seguridade:	0	0	0	

Código	Descrição do Órgão	Esfera	Total	Direta	Indireta	%
Executivo						
02.010	Gabinete do Prefeito					
		Total:	934.000	934.000	0	4
		Fiscal:	934.000	934.000	0	
		Seguridade:	0	0	0	
02.020	Secretaria de Administração e Finanças					
		Total:	2.650.006	2.650.006	0	12
		Fiscal:	2.650.006	2.650.006	0	
		Seguridade:	0	0	0	
02.030	Secretaria de Educação					
		Total:	6.850.040	6.850.040	0	30
		Fiscal:	6.850.040	6.850.040	0	
		Seguridade:	0	0	0	
02.040	Secretaria de Saúde					
		Total:	1.984.955	1.984.955	0	9
		Fiscal:	0	0	0	
		Seguridade:	1.984.955	1.984.955	0	
02.050	Fundo Municipal de Saúde					
		Total:	2.805.008	2.805.008	0	12
		Fiscal:	0	0	0	
		Seguridade:	2.805.008	2.805.008	0	
02.060	Secretaria de Assistência Social					
		Total:	727.358	727.358	0	3
		Fiscal:	0	0	0	
		Seguridade:	727.358	727.358	0	
02.070	Fundo Municipal de Assistência Social					
		Total:	968.000	968.000	0	4
		Fiscal:	0	0	0	
		Seguridade:	968.000	968.000	0	
02.080	Secretaria de Desenvolvimento Humano					
		Total:	4.019.569	4.019.569	0	18
		Fiscal:	4.019.569	4.019.569	0	
		Seguridade:	0	0	0	
02.090	Secretaria de Meio Ambiente, Esporte, Cultura e Turismo					
		Total:	848.450	848.450	0	4
		Fiscal:	848.450	848.450	0	
		Seguridade:	0	0	0	
09.999	Reserva de Contingência					
		Total:	165.000	165.000	0	1
		Fiscal:	165.000	165.000	0	
		Seguridade:	0	0	0	
		Total do Poder:	21.952.386	21.952.386	0	96
		Fiscal:	15.467.065	15.467.065	0	
		Seguridade:	6.485.321	6.485.321	0	
		1 - Fiscal:	16.331.179	16.331.179	0	
		2 - Seguridade:	6.485.321	6.485.321	0	
		3 - Total (1 + 2):	22.816.500	22.816.500	0	
		Intra-Orçamentária:	0	0	0	




Prefeitura Municipal de Maturéia

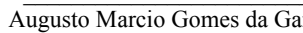
Secretaria de Administração e Finanças

Departamento de Contabilidade - Orçamento-Programa de 2020 - R\$ 1,00

Demonstrativo da Despesa por Órgão

Código	Descrição do Órgão	Esfera	Total	Direta	Indireta	%
--------	--------------------	--------	-------	--------	----------	---


 Contadora Geral
 CPF 477.984.084-87
 CRC-PB 4.395/O-7


 Augusto Marcio Gomes da Gama
 Sec. de Adm. e Finanças
 CPF - 020.284.014-00


 José Pereira Freitas da Silva
 Prefeito



Prefeitura Municipal de Matureia


Secretaria de Administração e Finanças

Departamento de Contabilidade - Orçamento-Programa de 2020 - R\$ 1,00

Demonstrativo da Despesa por Programa

Código	Descrição do Programa	Esfera	Total	Direta	Indireta	%
Legislativo						
2001	Gestão de Qualidade: ao alcance de todos					
		Total:	864.114	864.114	0	4
		Fiscal:	864.114	864.114	0	
		Seguridade:	0	0	0	
		Total do Poder:	864.114	864.114	0	4
		Fiscal:	864.114	864.114	0	
		Seguridade:	0	0	0	

Código	Descrição do Programa	Esfera	Total	Direta	Indireta	%
Executivo						
0001	Programa Encargos Especiais					
		Total:	518.500	518.500	0	2
		Fiscal:	518.500	518.500	0	
		Seguridade:	0	0	0	
1001	Assistência Social Pública: ao alcance de todos os que necessitarem					
		Total:	1.422.358	1.422.358	0	6
		Fiscal:	0	0	0	
		Seguridade:	1.422.358	1.422.358	0	
1002	Educação Básica: ao alcance de todos					
		Total:	6.797.540	6.797.540	0	30
		Fiscal:	6.797.540	6.797.540	0	
		Seguridade:	0	0	0	
1003	Saúde de Qualidade: maior e melhor assistência a saúde municipal					
		Total:	3.667.308	3.667.308	0	16
		Fiscal:	0	0	0	
		Seguridade:	3.667.308	3.667.308	0	
1004	Cidade Cidadã ao alcance de todos					
		Total:	3.156.419	3.156.419	0	14
		Fiscal:	3.156.419	3.156.419	0	
		Seguridade:	0	0	0	
2001	Gestão de Qualidade: ao alcance de todos					
		Total:	6.390.261	6.390.261	0	28
		Fiscal:	4.994.606	4.994.606	0	
		Seguridade:	1.395.655	1.395.655	0	
Total do Poder:			21.952.386	21.952.386	0	96
Fiscal:			15.467.065	15.467.065	0	
Seguridade:			6.485.321	6.485.321	0	
1 - Fiscal:			16.331.179	16.331.179	0	
2 - Seguridade:			6.485.321	6.485.321	0	
3 - Total (1 + 2):			22.816.500	22.816.500	0	
Intra-Orçamentária:			0	0	0	


CLAIR LEFFÃO MARTINS
 Contadora Geral
 CPF-477.984.084-87
 CRC-PB 4.395/O-7

Augusto Marcio Gomes da Gama
 Sec. de Adm. e Finanças
 CPF - 020.284.014-00


 José Pereira Freitas da Silva
 Prefeito



Prefeitura Municipal de Matureia

Secretaria de Administração e Finanças

Departamento de Contabilidade - Orçamento-Programa de 2020 - R\$ 1,00

Demonstrativo da Despesa por SubElemento de Despesa

Código	Descrição do SubElemento de Despesa	Esfera	Total	Direta	Indireta	%
Legislativo						
099	SEM APLICAÇÃO					
		Total:	864.114	864.114	0	4
		Fiscal:	864.114	864.114	0	
		Seguridade:	0	0	0	
		Total do Poder:	864.114	864.114	0	4
		Fiscal:	864.114	864.114	0	
		Seguridade:	0	0	0	




Prefeitura Municipal de Maturéia

Secretaria de Administração e Finanças

Departamento de Contabilidade - Orçamento-Programa de 2020 - R\$ 1,00

Demonstrativo da Despesa por SubElemento de Despesa

Código	Descrição do SubElemento de Despesa	Esfera	Total	Direta	Indireta	%
Executivo						
099	SEM APLICAÇÃO					
		Total:	21.952.386	21.952.386	0	96
		Fiscal:	15.467.065	15.467.065	0	
		Seguridade:	6.485.321	6.485.321	0	
		Total do Poder:	21.952.386	21.952.386	0	96
		Fiscal:	15.467.065	15.467.065	0	
		Seguridade:	6.485.321	6.485.321	0	
		1 - Fiscal:	16.331.179	16.331.179	0	
		2 - Seguridade:	6.485.321	6.485.321	0	
		3 - Total (1 + 2):	22.816.500	22.816.500	0	
		Intra-Orçamentária:	0	0	0	


 CLAIR LEFFÃO MARTINS
 Contadora Geral
 CPF-477.984.084-87
 CRC-PB 4.395/O-7

Augusto Marcio Gomes da Gama
 Sec. de Adm. e Finanças
 CPF - 020.284.014-00


 José Pereira Freitas da Silva
 Prefeito



Prefeitura Municipal de Maturéia

Secretaria de Administração e Finanças

Departamento de Contabilidade - Orçamento-Programa de 2020 - R\$ 1,00

Demonstrativo da Despesa por Subfunção

Código	Descrição da Subfunção	Esfera	Total	Direta	Indireta	%
Legislativo						
031	Ação Legislativa					
		Total:	742.974	742.974	0	3
		Fiscal:	742.974	742.974	0	
		Seguridade:	0	0	0	
271	Previdência Básica					
		Total:	121.140	121.140	0	1
		Fiscal:	121.140	121.140	0	
		Seguridade:	0	0	0	
		Total do Poder:	864.114	864.114	0	4
		Fiscal:	864.114	864.114	0	
		Seguridade:	0	0	0	

Código	Descrição da Subfunção	Esfera	Total	Direta	Indireta	%
Executivo						
061	Ação Judiciária					
		Total:	150.000	150.000	0	1
		Fiscal:	150.000	150.000	0	
		Seguridade:	0	0	0	
122	Administração Geral					
		Total:	1.717.000	1.717.000	0	8
		Fiscal:	1.717.000	1.717.000	0	
		Seguridade:	0	0	0	
123	Administração Financeira					
		Total:	2.131.506	2.131.506	0	9
		Fiscal:	2.131.506	2.131.506	0	
		Seguridade:	0	0	0	
130	Administração de Concessões					
		Total:	24.000	24.000	0	0
		Fiscal:	24.000	24.000	0	
		Seguridade:	0	0	0	
243	Assistência à Criança a ao Adolescente					
		Total:	54.500	54.500	0	0
		Fiscal:	0	0	0	
		Seguridade:	54.500	54.500	0	
244	Assistência Comunitária					
		Total:	1.640.858	1.640.858	0	7
		Fiscal:	0	0	0	
		Seguridade:	1.640.858	1.640.858	0	
301	Atenção Básica					
		Total:	3.417.363	3.417.363	0	15
		Fiscal:	0	0	0	
		Seguridade:	3.417.363	3.417.363	0	
302	Assistência Hospitalar e Ambulatorial					
		Total:	334.500	334.500	0	1
		Fiscal:	0	0	0	
		Seguridade:	334.500	334.500	0	
303	Suporte Profilático e Terapêutico					
		Total:	281.100	281.100	0	1
		Fiscal:	0	0	0	
		Seguridade:	281.100	281.100	0	
305	Vigilância Epidemiológica					
		Total:	100.500	100.500	0	0
		Fiscal:	0	0	0	
		Seguridade:	100.500	100.500	0	
361	Ensino Fundamental					
		Total:	5.718.623	5.718.623	0	25
		Fiscal:	5.718.623	5.718.623	0	
		Seguridade:	0	0	0	
362	Ensino Médio					
		Total:	50.332	50.332	0	0
		Fiscal:	50.332	50.332	0	
		Seguridade:	0	0	0	

Código	Descrição da Subfunção	Esfera	Total	Direta	Indireta	%
Executivo						
364	Ensino Superior					
		Total:	38.000	38.000	0	0
		Fiscal:	38.000	38.000	0	
		Seguridade:	0	0	0	
365	Educação Infantil					
		Total:	662.585	662.585	0	3
		Fiscal:	662.585	662.585	0	
		Seguridade:	0	0	0	
368	Educação Básica					
		Total:	380.500	380.500	0	2
		Fiscal:	380.500	380.500	0	
		Seguridade:	0	0	0	
451	Infra-Estrutura Urbana					
		Total:	751.669	751.669	0	3
		Fiscal:	751.669	751.669	0	
		Seguridade:	0	0	0	
452	Serviços Urbanos					
		Total:	1.114.900	1.114.900	0	5
		Fiscal:	1.114.900	1.114.900	0	
		Seguridade:	0	0	0	
512	Saneamento Básico Urbano					
		Total:	656.500	656.500	0	3
		Fiscal:	0	0	0	
		Seguridade:	656.500	656.500	0	
541	Preservação e Conservação Ambiental					
		Total:	152.200	152.200	0	1
		Fiscal:	152.200	152.200	0	
		Seguridade:	0	0	0	
606	Extensão Rural					
		Total:	496.000	496.000	0	2
		Fiscal:	496.000	496.000	0	
		Seguridade:	0	0	0	
695	Turismo					
		Total:	253.000	253.000	0	1
		Fiscal:	253.000	253.000	0	
		Seguridade:	0	0	0	
782	Transporte Rodoviário					
		Total:	195.000	195.000	0	1
		Fiscal:	195.000	195.000	0	
		Seguridade:	0	0	0	
813	Lazer					
		Total:	948.250	948.250	0	4
		Fiscal:	948.250	948.250	0	
		Seguridade:	0	0	0	
846	Outros Encargos Especiais					
		Total:	518.500	518.500	0	2
		Fiscal:	518.500	518.500	0	
		Seguridade:	0	0	0	




Prefeitura Municipal de Maturéia

Secretaria de Administração e Finanças

Departamento de Contabilidade - Orçamento-Programa de 2020 - R\$ 1,00

Demonstrativo da Despesa por Subfunção

Código	Descrição da Subfunção	Esfera	Total	Direta	Indireta	%
Executivo						
999	Reserva de Contingência					
		Total:	165.000	165.000	0	1
		Fiscal:	165.000	165.000	0	
		Seguridade:	0	0	0	
		Total do Poder:	21.952.386	21.952.386	0	96
		Fiscal:	15.467.065	15.467.065	0	
		Seguridade:	6.485.321	6.485.321	0	
		1 - Fiscal:	16.331.179	16.331.179	0	
		2 - Seguridade:	6.485.321	6.485.321	0	
		3 - Total (1 + 2):	22.816.500	22.816.500	0	
		Intra-Orçamentária:	0	0	0	


 CLAIR LEFFÃO MARTINS
 Contadora Geral
 CPF-477.984.084-87
 CRC-PB 4.395/O-7

Augusto Marcio Gomes da Gama
 Sec. de Adm. e Finanças
 CPF - 020.284.014-00


 José Pereira Freitas da Silva
 Prefeito

Classificação Institucional Funcional Programática				Esfera	Dotação Orçamentária	%	
01.010	Câmara Municipal				864.114	4	
01	Legislativa						
031	Ação Legislativa						
2001	Gestão de Qualidade: ao alcance de todos						
	1001 Reforma e Ampliação do Prédio da Câmara Municipal				10.000	0	
	Objetivo: Dar condições de melhores instalações e funcionamento da Câmara Municipal.						
	4400.00 INVESTIMENTOS				10.000	0	
	4490.00 Aplicações Diretas				10.000	0	
01	Legislativa						
031	Ação Legislativa						
2001	Gestão de Qualidade: ao alcance de todos						
	2001 Manutenção das Atividades da Câmara Municipal				732.974	3	
	Objetivo: Manter as ações desenvolvidas pela Câmara Municipal.						
	3100.00 PESSOAL E ENCARGOS SOCIAIS				604.874	3	
	3190.00 Aplicações Diretas				604.874	3	
	3300.00 OUTRAS DESPESAS CORRENTES				126.100	1	
	3390.00 Aplicações Diretas				126.100	1	
	4400.00 INVESTIMENTOS				2.000	0	
	4490.00 Aplicações Diretas				2.000	0	
01	Legislativa						
271	Previdência Básica						
2001	Gestão de Qualidade: ao alcance de todos						
	2002 Contribuições Previdenciárias Parte Patronal da Câmara Municipal				121.140	1	
	Objetivo: Manutenção do repasse previdenciário da parte patronal do Poder Legislativo Municipal.						
	3100.00 PESSOAL E ENCARGOS SOCIAIS				121.140	1	
	3190.00 Aplicações Diretas				121.140	1	
	Pessoal e Encargos Sociais	Juros e Encargos da Dívida	Outras Despesas Correntes	Investimentos	Inversões Financeiras	Amortização da Dívida	Reserva de Contigência
Fiscal:	726.014		126.100	12.000			
Seguridade:							0
Total:	726.014		126.100	12.000			864.114
							4

Classificação Institucional Funcional Programática

	Esfera	Dotação Orçamentária	%						
02.010 Gabinete do Prefeito		934.000	4						
04 Administração									
122 Administração Geral									
2001 Gestão de Qualidade: ao alcance de todos									
2003 Manutenção das Atividades do Gabinete do Prefeito		745.000	3						
Objetivo: Manter as atividades do Gabinete do Prefeito, bem como as atividades da junta de serviço militar									
3100.00 PESSOAL E ENCARGOS SOCIAIS		511.000	2						
3190.00 Aplicações Diretas		511.000	2						
3300.00 OUTRAS DESPESAS CORRENTES		231.500	1						
3350.00 Transferências a Instituições Privadas sem Fins Lucrativos		1.000	0						
3390.00 Aplicações Diretas		230.500	1						
4400.00 INVESTIMENTOS		2.500	0						
4490.00 Aplicações Diretas		2.500	0						
02 Judiciário									
061 Ação Judiciária									
2001 Gestão de Qualidade: ao alcance de todos									
2004 Manutenção das Atividades de Assessoria Jurídica		150.000	1						
Objetivo: Manter as atividades de Assessoria Jurídica									
3300.00 OUTRAS DESPESAS CORRENTES		150.000	1						
3390.00 Aplicações Diretas		150.000	1						
04 Administração									
122 Administração Geral									
2001 Gestão de Qualidade: ao alcance de todos									
2005 Contribuição às Entidades Municipalistas		15.000	0						
Objetivo: Contribuir para a FAMUP e Outros									
3300.00 OUTRAS DESPESAS CORRENTES		15.000	0						
3350.00 Transferências a Instituições Privadas sem Fins Lucrativos		15.000	0						
04 Administração									
130 Administração de Concessões									
2001 Gestão de Qualidade: ao alcance de todos									
2006 Subvenção Social à Ação Evangélica		12.000	0						
Objetivo: Conceder subvenção social à Ação Evangélica, entidade sem fim lucrativo.									
3300.00 OUTRAS DESPESAS CORRENTES		12.000	0						
3350.00 Transferências a Instituições Privadas sem Fins Lucrativos		12.000	0						
04 Administração									
130 Administração de Concessões									
2001 Gestão de Qualidade: ao alcance de todos									
2069 Subvenção Social a Fazenda da Esperança		12.000	0						
Objetivo: Conceder subvenção a Fazenda da Esperança, entidade sem fins lucrativos cujo objetivo é prestar serviço sócio assistenciais de proteção social básica e de proteção social especial a pessoas em situação de exclusão e de risco social (dependentes químicos e alcoólatras, famílias em situação de risco decorrente da pobreza ou violação de seus direitos) ou qualquer outro grupo em situação de vulnerabilidade e risco social; buscando ser uma resposta aos problemas sociais e contribuindo para que se realize a fraternidade entre os homens, e os mesmos voltem ao convívio da sociedade.									
3300.00 OUTRAS DESPESAS CORRENTES		12.000	0						
3350.00 Transferências a Instituições Privadas sem Fins Lucrativos		12.000	0						
	Pessoal e Encargos Sociais	Juros e Encargos da Dívida	Outras Despesas Correntes	Investimentos	Inversões Financeiras	Amortização da Dívida	Reserva de Contingência		
Fiscal:	511.000		420.500	2.500				934.000	4
Seguridade:								0	0
Total:	511.000		420.500	2.500				934.000	4

Classificação Institucional Funcional Programática

								Dotação Orçamentária	%
02.020	Secretaria de Administração e Finanças							2.650.006	12
28	Encargos Especiais								
846	Outros Encargos Especiais								
0001	Programa Encargos Especiais								
	0001 Encargos com a Previdência (INSS)							160.500	1
	Objetivo: Recolher os encargos da dívida do INSS								
	3200.00	JUROS E ENCARGOS DA DÍVIDA					500	0	
	3290.00	Aplicações Diretas					500	0	
	4600.00	AMORTIZAÇÃO DA DÍVIDA					160.000	1	
	4690.00	Aplicações Diretas					160.000	1	
28	Encargos Especiais								
846	Outros Encargos Especiais								
0001	Programa Encargos Especiais								
	0002 Contribuição ao PASEP							293.000	1
	Objetivo: Contribuir para o PASEP								
	3200.00	JUROS E ENCARGOS DA DÍVIDA					500	0	
	3290.00	Aplicações Diretas					500	0	
	3300.00	OUTRAS DESPESAS CORRENTES					280.500	1	
	3390.00	Aplicações Diretas					280.500	1	
	4600.00	AMORTIZAÇÃO DA DÍVIDA					12.000	0	
	4690.00	Aplicações Diretas					12.000	0	
28	Encargos Especiais								
846	Outros Encargos Especiais								
0001	Programa Encargos Especiais								
	0003 Pagamento de Ações Judiciais							65.000	0
	Objetivo: Garantir o pagamento de ações judiciais, precatórios e requisição de pequenos valores.								
	3100.00	PESSOAL E ENCARGOS SOCIAIS					50.000	0	
	3190.00	Aplicações Diretas					50.000	0	
	3300.00	OUTRAS DESPESAS CORRENTES					5.000	0	
	3390.00	Aplicações Diretas					5.000	0	
	4600.00	AMORTIZAÇÃO DA DÍVIDA					10.000	0	
	4690.00	Aplicações Diretas					10.000	0	
04	Administração								
123	Administração Financeira								
2001	Gestão de Qualidade: ao alcance de todos								
	2007 Manutenção das Atividades da Administração e Finanças							2.131.506	9
	Objetivo: Manter as atividades da administração e das finanças								
	3100.00	PESSOAL E ENCARGOS SOCIAIS					1.131.000	5	
	3190.00	Aplicações Diretas					1.131.000	5	
	3300.00	OUTRAS DESPESAS CORRENTES					974.006	4	
	3350.00	Transferências a Instituições Privadas sem Fins Lucrativos					500	0	
	3390.00	Aplicações Diretas					973.506	4	
	4400.00	INVESTIMENTOS					26.000	0	
	4490.00	Aplicações Diretas					26.000	0	
	4500.00	INVERSÕES FINANCEIRAS					500	0	
	4590.00	Aplicações Diretas					500	0	
	Pessoal e Encargos Sociais	Juros e Encargos da Dívida	Outras Despesas Correntes	Investimentos	Inversões Financeiras	Amortização da Dívida	Reserva de Contigência		
Fiscal:	1.181.000	1.000	1.259.506	26.000	500	182.000		2.650.006	12
Seguridade:								0	0
Total:	1.181.000	1.000	1.259.506	26.000	500	182.000		2.650.006	12

Classificação Institucional Funcional Programática

	Esfera	Dotação Orçamentária	%
02.030 Secretaria de Educação		6.850.040	30
12 Educação			
368 Educação Básica			
1002 Educação Básica: ao alcance de todos			
1002 Construção e Ampliação de Unidades Escolares		150.000	1
Objetivo: Construir, reformar e ampliar unidades escolares, creches, construção de auditório, construção de refeitórios para as escolas urbanas e rurais, implantação do laboratório de informática na EMEF Maria Tâmara Souza do Nascimento e outras, conforme demanda do orçamento participativo.			
4400.00 INVESTIMENTOS		150.000	1
4490.00 Aplicações Diretas		150.000	1
12 Educação			
361 Ensino Fundamental			
1002 Educação Básica: ao alcance de todos			
2008 Manutenção das Atividades do MDE		943.915	4
Objetivo: Manter as atividades do MDE			
3100.00 PESSOAL E ENCARGOS SOCIAIS		151.000	1
3190.00 Aplicações Diretas		151.000	1
3300.00 OUTRAS DESPESAS CORRENTES		761.915	3
3350.00 Transferências a Instituições Privadas sem Fins Lucrativos		1.000	0
3390.00 Aplicações Diretas		760.915	3
4400.00 INVESTIMENTOS		31.000	0
4490.00 Aplicações Diretas		31.000	0
12 Educação			
361 Ensino Fundamental			
1002 Educação Básica: ao alcance de todos			
2009 Manutenção das Atividades do FUNDEB 60% - Magistério		2.863.510	13
Objetivo: Manter as atividades do FUNDEB 60% - Magistério			
3100.00 PESSOAL E ENCARGOS SOCIAIS		2.860.010	13
3190.00 Aplicações Diretas		2.860.010	13
3300.00 OUTRAS DESPESAS CORRENTES		3.500	0
3390.00 Aplicações Diretas		3.500	0
12 Educação			
361 Ensino Fundamental			
1002 Educação Básica: ao alcance de todos			
2010 Manutenção das Atividades do FUNDEB 40% - Outros		1.678.790	7
Objetivo: Manter as atividades do FUNDEB 40%-Outros			
3100.00 PESSOAL E ENCARGOS SOCIAIS		1.367.290	6
3190.00 Aplicações Diretas		1.367.290	6
3300.00 OUTRAS DESPESAS CORRENTES		305.000	1
3350.00 Transferências a Instituições Privadas sem Fins Lucrativos		1.000	0
3390.00 Aplicações Diretas		304.000	1
4400.00 INVESTIMENTOS		6.500	0
4490.00 Aplicações Diretas		6.500	0
12 Educação			
361 Ensino Fundamental			
2001 Gestão de Qualidade: ao alcance de todos			
2011 Manutenção das Atividades da Secretaria de Educação		52.500	0
Objetivo: Manter as atividades da Secretaria de Educação			
3100.00 PESSOAL E ENCARGOS SOCIAIS		21.500	0
3190.00 Aplicações Diretas		21.500	0
3300.00 OUTRAS DESPESAS CORRENTES		25.500	0
3350.00 Transferências a Instituições Privadas sem Fins Lucrativos		1.000	0
3390.00 Aplicações Diretas		24.500	0
4400.00 INVESTIMENTOS		5.500	0
4490.00 Aplicações Diretas		5.500	0
12 Educação			

Classificação Institucional Funcional Programática		Esfera	Dotação Orçamentária	%
02.030	Secretaria de Educação		6.850.040	30
365	Educação Infantil			
1002	Educação Básica: ao alcance de todos			
	2012 Manutenção das Atividades da Educação Infantil - MDE		71.085	0
	Objetivo: Manter as atividades da educação infantil - MDE			
	3100.00 PESSOAL E ENCARGOS SOCIAIS		3.500	0
	3190.00 Aplicações Diretas		3.500	0
	3300.00 OUTRAS DESPESAS CORRENTES		62.085	0
	3350.00 Transferências a Instituições Privadas sem Fins Lucrativos		1.000	0
	3390.00 Aplicações Diretas		61.085	0
	4400.00 INVESTIMENTOS		5.500	0
	4490.00 Aplicações Diretas		5.500	0
12	Educação			
368	Educação Básica			
1002	Educação Básica: ao alcance de todos			
	2013 Manutenção do PDDE (Programa Dinheiro Direto na Escola)		3.000	0
	Objetivo: Propiciar a universalização e a elevação da qualidade do ensino, de modo que toda criança tenha acesso e possa permanecer em uma escola dotada de recursos didático-pedagógicos e humanos bem preparados, com vistas à promoção da equidade de oportunidades educacionais, como meio de redução das desigualdades sociais e de consolidação da cidadania			
	3300.00 OUTRAS DESPESAS CORRENTES		3.000	0
	3390.00 Aplicações Diretas		3.000	0
12	Educação			
361	Ensino Fundamental			
1002	Educação Básica: ao alcance de todos			
	2014 Manutenção do PNAEF- Ensino Fundamental		92.112	0
	Objetivo: Suprir no mínimo 15% das necessidades nutricionais diárias dos alunos do sistema público do ensino fundamental e o programa mais educação, contribuir para uma melhor aprendizagem e favorecer a formação de bons hábitos alimentares em crianças e adolescentes			
	3300.00 OUTRAS DESPESAS CORRENTES		92.112	0
	3390.00 Aplicações Diretas		92.112	0
12	Educação			
365	Educação Infantil			
1002	Educação Básica: ao alcance de todos			
	2016 Manutenção do PNAEC-Creche		37.950	0
	Objetivo: O Programa Nacional de Alimentação Escolar destinado a creche tem o objetivo de suprir no mínimo 15% das necessidades nutricionais diárias dos alunos do sistema público do ensino infantil, contribuir para uma melhor aprendizagem e favorecer a formação de bons hábitos alimentares.			
	3300.00 OUTRAS DESPESAS CORRENTES		37.950	0
	3390.00 Aplicações Diretas		37.950	0
12	Educação			
368	Educação Básica			
1002	Educação Básica: ao alcance de todos			
	2017 Manutenção do Salário Educação - QSE		210.500	1
	Objetivo: Manter o Salário Educação			
	3300.00 OUTRAS DESPESAS CORRENTES		195.500	1
	3390.00 Aplicações Diretas		195.500	1
	4400.00 INVESTIMENTOS		15.000	0
	4490.00 Aplicações Diretas		15.000	0
12	Educação			
361	Ensino Fundamental			
1002	Educação Básica: ao alcance de todos			
	2018 Manutenção do Transporte Escolar do Ensino Fundamental		82.284	0
	Objetivo: Garantir o acesso e a permanência nos estabelecimentos escolares dos alunos do ensino fundamental público residentes em área rural que utilizem transporte escolar, por meio de assistência financeira, em caráter suplementar.			
	3300.00 OUTRAS DESPESAS CORRENTES		82.284	0

Classificação Institucional Funcional Programática		Esfera	Dotação Orçamentária	%
02.030	Secretaria de Educação		6.850.040	30
	3390.00 Aplicações Diretas		82.284	0
12	Educação			
364	Ensino Superior			
1002	Educação Básica: ao alcance de todos			
	2019 Manutenção das Atividades do Ensino Superior		38.000	0
	Objetivo: Manter atividades de transporte, bem como bolsa de estudos e auxílios financeiros a estudantes do ensino superior.			
	3300.00 OUTRAS DESPESAS CORRENTES		38.000	0
	3390.00 Aplicações Diretas		38.000	0
12	Educação			
365	Educação Infantil			
1002	Educação Básica: ao alcance de todos			
	2022 Manutenção das Atividades da Educação Infantil e Creche - FUNDEB 60%		522.500	2
	Objetivo: Manter as atividades da educação infantil e creche - FUNDEB 60%			
	3100.00 PESSOAL E ENCARGOS SOCIAIS		522.000	2
	3190.00 Aplicações Diretas		522.000	2
	3300.00 OUTRAS DESPESAS CORRENTES		500	0
	3390.00 Aplicações Diretas		500	0
12	Educação			
365	Educação Infantil			
1002	Educação Básica: ao alcance de todos			
	2023 Manutenção das Atividades da Educação Infantil e Creche - FUNDEB 40%		10.200	0
	Objetivo: Manter as atividades da educação infantil e creche - FUNDEB 40%			
	3100.00 PESSOAL E ENCARGOS SOCIAIS		2.500	0
	3190.00 Aplicações Diretas		2.500	0
	3300.00 OUTRAS DESPESAS CORRENTES		7.200	0
	3390.00 Aplicações Diretas		7.200	0
	4400.00 INVESTIMENTOS		500	0
	4490.00 Aplicações Diretas		500	0
12	Educação			
365	Educação Infantil			
1002	Educação Básica: ao alcance de todos			
	2024 Manutenção do PNAEP - Pré-Escolar		17.248	0
	Objetivo: O Programa Nacional de Alimentação Escolar do Ensino Pré- Escolar tem o objetivo de suprir no mínimo 15% das necessidades nutricionais diárias dos alunos do sistema público do ensino pré-escolar, contribuir para uma melhor aprendizagem e favorecer a formação de bons hábitos alimentares.			
	3300.00 OUTRAS DESPESAS CORRENTES		17.248	0
	3390.00 Aplicações Diretas		17.248	0
12	Educação			
362	Ensino Médio			
1002	Educação Básica: ao alcance de todos			
	2025 Manutenção das Atividades do Transporte Escolar do Ensino Médio		18.332	0
	Objetivo: Garantir o acesso e a permanência nos estabelecimentos escolares dos alunos do ensino médio público residentes em área rural que utilizem transporte escolar, por meio de assistência financeira, em caráter suplementar.			
	3300.00 OUTRAS DESPESAS CORRENTES		18.332	0
	3390.00 Aplicações Diretas		18.332	0
12	Educação			
361	Ensino Fundamental			
1002	Educação Básica: ao alcance de todos			
	2026 Manutenção do PNAEEJA - Educação de Jovens e Adultos		3.316	0
	Objetivo: O Programa Nacional de Alimentação Escolar da Educação de Jovens e Adultos tem o objetivo de suprir no mínimo 15% das necessidades nutricionais diárias dos alunos do sistema público do ensino de jovens e adultos, contribuir para uma melhor aprendizagem e favorecer a formação de bons hábitos alimentares.			

Classificação Institucional Funcional Programática				Esfera	Dotação Orçamentária	%	
02.030	Secretaria de Educação				6.850.040	30	
	3300.00	OUTRAS DESPESAS CORRENTES			3.316	0	
	3390.00	Aplicações Diretas			3.316	0	
12	Educação						
365	Educação Infantil						
1002	Educação Básica: ao alcance de todos						
	2027	Manutenção das Atividades do Transporte Escolar da Educação Infantil			3.602	0	
	Objetivo: Tem por objetivo garantir o acesso e a permanência nos estabelecimentos escolares dos alunos da Educação Infantil pública residentes em área rural que utilizem transporte escolar, por meio de assistência financeira, em caráter suplementar.						
	3300.00	OUTRAS DESPESAS CORRENTES			3.602	0	
	3390.00	Aplicações Diretas			3.602	0	
12	Educação						
368	Educação Básica						
1002	Educação Básica: ao alcance de todos						
	2029	Manutenção de Outros Programas do FNDE			17.000	0	
	Objetivo: Manter programas do FNDE não especificados no Orçamento.						
	3100.00	PESSOAL E ENCARGOS SOCIAIS			1.500	0	
	3190.00	Aplicações Diretas			1.500	0	
	3300.00	OUTRAS DESPESAS CORRENTES			14.500	0	
	3390.00	Aplicações Diretas			14.500	0	
	4400.00	INVESTIMENTOS			1.000	0	
	4490.00	Aplicações Diretas			1.000	0	
12	Educação						
361	Ensino Fundamental						
1002	Educação Básica: ao alcance de todos						
	2030	Manutenção do PNAE - AEE (Atendimento Educacional Especializado)			2.196	0	
	Objetivo: Manter a manutenção do programa de alimentação escolar do atendimento educacional especializado.						
	3300.00	OUTRAS DESPESAS CORRENTES			2.196	0	
	3390.00	Aplicações Diretas			2.196	0	
12	Educação						
362	Ensino Médio						
1002	Educação Básica: ao alcance de todos						
	2068	Manutenção das Atividades do Ensino Técnico			32.000	0	
	Objetivo: Manter atividades de transporte, bem como bolsa de estudos e auxílios financeiros a estudantes do ensino técnico.						
	3300.00	OUTRAS DESPESAS CORRENTES			32.000	0	
	3390.00	Aplicações Diretas			32.000	0	
	Pessoal e Encargos Sociais	Juros e Encargos da Dívida	Outras Despesas Correntes	Investimentos	Inversões Financeiras	Amortização da Dívida	Reserva de Contingência
Fiscal:	4.929.300		1.705.740	215.000			
Seguridade:							
Total:	4.929.300		1.705.740	215.000			
						6.850.040	30
						0	0
						6.850.040	30

Classificação Institucional Funcional Programática			Esfera	Dotação Orçamentária	%			
02.040	Secretaria de Saúde			1.984.955	9			
10	Saúde							
512	Saneamento Básico Urbano							
1003	Saúde de Qualidade: maior e melhor assistência a saúde municipal							
	1005 Implantação de Melhorias Sanitárias Domiciliares			656.500	3			
	Objetivo: Contribuir para a redução dos índices de mortalidade provocados pela falta ou inadequação das condições de saneamento domiciliar, necessárias à proteção das famílias e à promoção de hábitos higiênicos nos domicílios da zona urbana e rural, com a finalidade de reduzir doenças infecciosas causadas pela má higienização sanitária.							
	4400.00	INVESTIMENTOS		656.500	3			
	4490.00	Aplicações Diretas		656.500	3			
10	Saúde							
303	Suporte Profilático e Terapêutico							
1003	Saúde de Qualidade: maior e melhor assistência a saúde municipal							
	1007 Ações de Saneamento Básico			202.000	1			
	Objetivo: Executar ações de saneamento básico com a construção e/ou recuperação de esgotamento sanitário em diversas localidades do município de Matureia.							
	4400.00	INVESTIMENTOS		202.000	1			
	4490.00	Aplicações Diretas		202.000	1			
10	Saúde							
301	Atenção Básica							
2001	Gestão de Qualidade: ao alcance de todos							
	2032 Manutenção da Secretaria de Saúde			1.122.655	5			
	Objetivo: Manter as atividades da Secretaria de Saúde.							
	3100.00	PESSOAL E ENCARGOS SOCIAIS		926.500	4			
	3190.00	Aplicações Diretas		926.500	4			
	3300.00	OUTRAS DESPESAS CORRENTES		184.500	1			
	3350.00	Transferências a Instituições Privadas sem Fins Lucrativos		500	0			
	3390.00	Aplicações Diretas		184.000	1			
	4400.00	INVESTIMENTOS		11.655	0			
	4490.00	Aplicações Diretas		11.655	0			
10	Saúde							
301	Atenção Básica							
1003	Saúde de Qualidade: maior e melhor assistência a saúde municipal							
	2033 Manutenção do Conselho Municipal de Saúde			3.800	0			
	Objetivo: Manter as atividades do conselho municipal de saúde							
	3300.00	OUTRAS DESPESAS CORRENTES		3.300	0			
	3390.00	Aplicações Diretas		3.300	0			
	4400.00	INVESTIMENTOS		500	0			
	4490.00	Aplicações Diretas		500	0			
	Pessoal e Encargos Sociais	Juros e Encargos da Dívida	Outras Despesas Correntes	Investimentos	Inversões Financeiras	Amortização da Dívida	Reserva de Contingência	
Fiscal:							0	0
Seguridade:	926.500		187.800	870.655			1.984.955	9
Total:	926.500		187.800	870.655			1.984.955	9

Classificação Institucional Funcional Programática		Esfera	Dotação Orçamentária	%
02.050	Fundo Municipal de Saúde		2.805.008	12
10	Saúde			
301	Atenção Básica			
1003	Saúde de Qualidade: maior e melhor assistência a saúde municipal			
	1009 Bloco de Investimentos na Rede de Serviços Públicos de Saúde da Atenção Básica		271.000	1
	Objetivo: Construir, reformar e/ou ampliar, implantar as unidades de saúde, adquirir veículos e equipamentos para estruturar a Rede de Serviços Públicos de Saúde da Atenção Básica.			
	4400.00 INVESTIMENTOS		271.000	1
	4490.00 Aplicações Diretas		271.000	1
10	Saúde			
302	Assistência Hospitalar e Ambulatorial			
1003	Saúde de Qualidade: maior e melhor assistência a saúde municipal			
	1010 Bloco de Investimentos na Rede de Serviços Públicos de Saúde da Atenção de Média e Alta Complexidade Ambulatorial e Hospitalar - MAC		156.000	1
	Objetivo: Construir, reformar e/ou ampliar, implantar, adquirir veículos e equipamentos para estruturar a Rede a Rede de Serviços Públicos de Saúde da Média e Alta Complexidade Ambulatorial e Hospitalar			
	4400.00 INVESTIMENTOS		156.000	1
	4490.00 Aplicações Diretas		156.000	1
10	Saúde			
301	Atenção Básica			
1003	Saúde de Qualidade: maior e melhor assistência a saúde municipal			
	2034 Bloco de Custeio das Ações e Serviços Públicos de Saúde da Atenção Básica		1.081.408	5
	Objetivo: Manter as ações e serviços públicos de saúde da Atenção Básica, compreendendo a manutenção da Estratégia de Saúde da Família, NASF, PMAQ, Agentes Comunitários de Saúde, Saúde Bucal e outros, prestando atendimento de qualidade, garantindo o acesso a assistência e à prevenção em todo o sistema de saúde, de forma a satisfazer as necessidades de todos os cidadãos			
	3100.00 PESSOAL E ENCARGOS SOCIAIS		741.000	3
	3190.00 Aplicações Diretas		741.000	3
	3300.00 OUTRAS DESPESAS CORRENTES		335.908	1
	3390.00 Aplicações Diretas		335.908	1
	4400.00 INVESTIMENTOS		4.500	0
	4490.00 Aplicações Diretas		4.500	0
10	Saúde			
301	Atenção Básica			
1003	Saúde de Qualidade: maior e melhor assistência a saúde municipal			
	2035 Bloco de Custeio das Ações e Serviços Públicos de Saúde da Atenção Básica - Recursos Próprios		938.500	4
	Objetivo: Manter com recursos próprios do município as ações e serviços públicos de saúde da Atenção Básica, compreendendo a manutenção da Estratégia de Saúde da Família, NASF, PMAQ, Agentes Comunitários de Saúde, Saúde Bucal e outros, prestando atendimento de qualidade, garantindo o acesso a assistência e à prevenção em todo o sistema de saúde, de forma a satisfazer as necessidades de todos os cidadãos			
	3100.00 PESSOAL E ENCARGOS SOCIAIS		330.500	1
	3190.00 Aplicações Diretas		330.500	1
	3300.00 OUTRAS DESPESAS CORRENTES		597.500	3
	3350.00 Transferências a Instituições Privadas sem Fins Lucrativos		1.000	0
	3390.00 Aplicações Diretas		596.500	3
	4400.00 INVESTIMENTOS		10.500	0
	4490.00 Aplicações Diretas		10.500	0
10	Saúde			
302	Assistência Hospitalar e Ambulatorial			
1003	Saúde de Qualidade: maior e melhor assistência a saúde municipal			
	2037 Bloco de Custeio das Ações e Serviços Públicos de Saúde da Atenção de Média e Alta Complexidade Ambulatorial e Hospitalar		65.000	0
	Objetivo: Manter as Ações e Serviços Públicos de Saúde da Atenção de Média e Alta Complexidade Ambulatorial e Hospitalar.			
	3100.00 PESSOAL E ENCARGOS SOCIAIS		2.500	0
	Aplicações Diretas			

Classificação Institucional Funcional Programática		Esfera	Dotação Orçamentária	%
02.050	Fundo Municipal de Saúde		2.805.008	12
	3190.00		2.500	0
	3300.00 OUTRAS DESPESAS CORRENTES		60.000	0
	3350.00 Transferências a Instituições Privadas sem Fins Lucrativos		1.000	0
	3390.00 Aplicações Diretas		59.000	0
	4400.00 INVESTIMENTOS		2.500	0
	4490.00 Aplicações Diretas		2.500	0
10	Saúde			
302	Assistência Hospitalar e Ambulatorial			
1003	Saúde de Qualidade: maior e melhor assistência a saúde municipal			
	2038 Bloco de Custeio das Ações e Serviços Públicos de Saúde da Atenção de Média e Alta Complexidade Ambulatorial e Hospitalar <input type="checkbox"/> Recursos Próprios		113.500	0
	Objetivo: Manter com recursos próprios do município as Ações e Serviços Públicos de Saúde da Atenção de Média e Alta Complexidade Ambulatorial e Hospitalar.			
	3100.00 PESSOAL E ENCARGOS SOCIAIS		2.500	0
	3190.00 Aplicações Diretas		2.500	0
	3300.00 OUTRAS DESPESAS CORRENTES		109.000	0
	3390.00 Aplicações Diretas		109.000	0
	4400.00 INVESTIMENTOS		2.000	0
	4490.00 Aplicações Diretas		2.000	0
10	Saúde			
303	Suporte Profilático e Terapêutico			
1003	Saúde de Qualidade: maior e melhor assistência a saúde municipal			
	2039 Bloco de Custeio das Ações e Serviços Públicos de Saúde da Assistência Farmacêutica		79.100	0
	Objetivo: Manter as ações e Serviços Públicos de Saúde da Assistência Farmacêutica			
	3100.00 PESSOAL E ENCARGOS SOCIAIS		4.000	0
	3190.00 Aplicações Diretas		4.000	0
	3300.00 OUTRAS DESPESAS CORRENTES		74.100	0
	3390.00 Aplicações Diretas		74.100	0
	4400.00 INVESTIMENTOS		1.000	0
	4490.00 Aplicações Diretas		1.000	0
10	Saúde			
305	Vigilância Epidemiológica			
1003	Saúde de Qualidade: maior e melhor assistência a saúde municipal			
	2041 Bloco de Custeio das Ações e Serviços Públicos de Saúde da Vigilância em Saúde		72.000	0
	Objetivo: Manter as ações e Serviços Públicos de Saúde da Vigilância Sanitária e Vigilância em Saúde.			
	3100.00 PESSOAL E ENCARGOS SOCIAIS		63.500	0
	3190.00 Aplicações Diretas		63.500	0
	3300.00 OUTRAS DESPESAS CORRENTES		7.500	0
	3390.00 Aplicações Diretas		7.500	0
	4400.00 INVESTIMENTOS		1.000	0
	4490.00 Aplicações Diretas		1.000	0
10	Saúde			
305	Vigilância Epidemiológica			
1003	Saúde de Qualidade: maior e melhor assistência a saúde municipal			
	2042 Bloco de Custeio das Ações e Serviços Públicos de Saúde da Vigilância em Saúde - Recursos Próprios		28.500	0
	Objetivo: Manter com recursos próprios as ações e Serviços Públicos de Saúde da Vigilância Sanitária e Vigilância em Saúde.			
	3100.00 PESSOAL E ENCARGOS SOCIAIS		19.500	0
	3190.00 Aplicações Diretas		19.500	0
	3300.00 OUTRAS DESPESAS CORRENTES		8.000	0
	3390.00 Aplicações Diretas		8.000	0
	4400.00 INVESTIMENTOS		1.000	0
	4490.00 Aplicações Diretas		1.000	0

Classificação Institucional Funcional Programática

							Esfera	Dotação Orçamentária	%
02.050	Fundo Municipal de Saúde							2.805.008	12
	Pessoal e Encargos Sociais	Juros e Encargos da Dívida	Outras Despesas Correntes	Investimentos	Inversões Financeiras	Amortização da Dívida	Reserva de Contigência		
Fiscal:								0	0
Seguridade:	1.163.500		1.192.008	449.500				2.805.008	12
Total:	1.163.500		1.192.008	449.500				2.805.008	12

Classificação Institucional Funcional Programática				Esfera	Dotação Orçamentária	%	
02.060	Secretaria de Assistência Social				727.358	3	
08	Assistência Social						
244	Assistência Comunitária						
1001	Assistência Social Pública: ao alcance de todos os que necessitarem						
	2044 Manutenção de Benefícios Eventuais				399.858	2	
	Objetivo: Assistir cidadãos e as famílias por meio dos benefícios eventuais da Política de Assistência Social, de caráter suplementar e provisório, em virtude de nascimento, morte, situações de vulnerabilidade temporária e de calamidade pública, assegurados pela Lei N° 8.742, de 07 de dezembro de 1993, Lei Orgânica de Assistência Social - LOAS, alterada pela Lei N° 12.435, de 06 de julho de 2011, e integram organicamente as garantias do Sistema Único de Assistência Social - SUAS.						
	3300.00	OUTRAS DESPESAS CORRENTES			399.858	2	
	3390.00	Aplicações Diretas			399.858	2	
08	Assistência Social						
243	Assistência à Criança e ao Adolescente						
1001	Assistência Social Pública: ao alcance de todos os que necessitarem						
	2045 Manutenção do Conselho Tutelar				51.500	0	
	Objetivo: Manter o Conselho Tutelar, assegurando as condições necessárias de funcionamento, direitos dos conselheiros e capacitação permanente com a finalidade de dar os encaminhamentos necessários para a solução dos problemas referentes a infância e adolescência zelando para que se cumpra os direitos previsto em lei.						
	3100.00	PESSOAL E ENCARGOS SOCIAIS			41.000	0	
	3190.00	Aplicações Diretas			41.000	0	
	3300.00	OUTRAS DESPESAS CORRENTES			10.000	0	
	3390.00	Aplicações Diretas			10.000	0	
	4400.00	INVESTIMENTOS			500	0	
	4490.00	Aplicações Diretas			500	0	
08	Assistência Social						
244	Assistência Comunitária						
2001	Gestão de Qualidade: ao alcance de todos						
	2046 Manutenção da Secretaria de Assistência Social				273.000	1	
	Objetivo: Manter a Secretaria de Assistência Social						
	3100.00	PESSOAL E ENCARGOS SOCIAIS			252.000	1	
	3190.00	Aplicações Diretas			252.000	1	
	3300.00	OUTRAS DESPESAS CORRENTES			19.000	0	
	3350.00	Transferências a Instituições Privadas sem Fins Lucrativos			500	0	
	3390.00	Aplicações Diretas			18.500	0	
	4400.00	INVESTIMENTOS			2.000	0	
	4490.00	Aplicações Diretas			2.000	0	
08	Assistência Social						
244	Assistência Comunitária						
1001	Assistência Social Pública: ao alcance de todos os que necessitarem						
	2047 Manutenção dos Conselhos do Município de Maturéia				3.000	0	
	Objetivo: Manter os conselhos: Idoso, Segurança Alimentar, Conselho da Pessoa com Deficiência, Conselho da Mulher e afins.						
	3300.00	OUTRAS DESPESAS CORRENTES			2.500	0	
	3390.00	Aplicações Diretas			2.500	0	
	4400.00	INVESTIMENTOS			500	0	
	4490.00	Aplicações Diretas			500	0	
	Pessoal e Encargos Sociais	Juros e Encargos da Dívida	Outras Despesas Correntes	Investimentos	Inversões Financeiras	Amortização da Dívida	Reserva de Contingência
Fiscal:							0
Seguridade:	293.000		431.358	3.000			727.358
Total:	293.000		431.358	3.000			727.358

Classificação Institucional Funcional Programática		Esfera	Dotação Orçamentária	%
02.070	Fundo Municipal de Assistência Social		968.000	4
08	Assistência Social			
244	Assistência Comunitária			
1001	Assistência Social Pública: ao alcance de todos os que necessitarem			
	1011 Estruturação da Rede de Serviços Socioassistenciais de Proteção Social Básica - CRAS, CREAS e Afins		340.000	1
	Objetivo: Estruturar a rede de serviços da proteção social básica e especial, por meio da construção de equipamentos públicos; ampliação, reforma e melhorias da infraestrutura de unidades públicas estatais, seguindo as normativas do SUAS e legislação complementar, podendo ainda adquirir equipamentos, modernização tecnológica, dentre outros, tendo em vista a necessidade de aprimorar o atendimento nas unidades de proteção social básica e especial reordenando-as de modo a se adequarem aos parâmetros exigidos pelas normativas legais específicas.			
	4400.00 INVESTIMENTOS		340.000	1
	4490.00 Aplicações Diretas		340.000	1
08	Assistência Social			
244	Assistência Comunitária			
1001	Assistência Social Pública: ao alcance de todos os que necessitarem			
	2049 Bloco da Proteção Social Básica		216.000	1
	Objetivo: Prevenir situações de risco por meio do desenvolvimento de potencialidades e aquisições, e o fortalecimento de vínculos familiares e comunitários, voltados à população que vive em situação de vulnerabilidade social decorrente da pobreza, privação (ausência de renda, precário ou nulo acesso aos serviços públicos, dentre outros) e, ou, fragilização de vínculos afetivos ? relacionais e de pertencimento social, bem como a manutenção dos serviços ofertados ou referenciados pelos Centros de Referência da Assistência Social - CRAS, considerando a rede existente, entre eles o PAIF, o SCFV para todos os ciclos da vida e o serviço no domicílio para as pessoas com deficiência e idosas.			
	3100.00 PESSOAL E ENCARGOS SOCIAIS		164.500	1
	3190.00 Aplicações Diretas		164.500	1
	3300.00 OUTRAS DESPESAS CORRENTES		49.500	0
	3390.00 Aplicações Diretas		49.500	0
	4400.00 INVESTIMENTOS		2.000	0
	4490.00 Aplicações Diretas		2.000	0
08	Assistência Social			
243	Assistência à Criança a ao Adolescente			
1001	Assistência Social Pública: ao alcance de todos os que necessitarem			
	2050 Programa de Acompanhamento e Monitoramento do Acesso e Permanência na Escola da Pessoas com Deficiência do BPC/LOAS - BPC NA ESCOLA		3.000	0
	Objetivo: Acompanhar e Monitorar o Acesso e Permanência na Escola das Pessoas com Deficiência Beneficiárias do Benefício de Prestação Continuada da Assistência Social - BPC/LOAS, com prioridade para aquelas na faixa etária de zero a dezoito anos designando equipes técnicas para aplicação de um questionário afim de identificar as barreiras de acesso e permanência na escola.			
	3100.00 PESSOAL E ENCARGOS SOCIAIS		1.000	0
	3190.00 Aplicações Diretas		1.000	0
	3300.00 OUTRAS DESPESAS CORRENTES		2.000	0
	3390.00 Aplicações Diretas		2.000	0
08	Assistência Social			
244	Assistência Comunitária			
1001	Assistência Social Pública: ao alcance de todos os que necessitarem			
	2051 Bloco de Financiamento da Gestão do Programa Bolsa Família e Cadastro Único (IGD PBF)		44.500	0
	Objetivo: Incentivar as ações de aprimoramento da qualidade da gestão do programa Bolsa Família e Cadastro Único em âmbito local, contribuindo para que o município execute as ações que estão sob sua responsabilidade, além do desenvolvimento de projetos de Inclusão Produtiva.			
	3100.00 PESSOAL E ENCARGOS SOCIAIS		1.500	0
	3190.00 Aplicações Diretas		1.500	0
	3300.00 OUTRAS DESPESAS CORRENTES		39.000	0
	3390.00 Aplicações Diretas		39.000	0
	4400.00 INVESTIMENTOS		4.000	0
	4490.00 Aplicações Diretas		4.000	0

Classificação Institucional Funcional Programática		Esfera	Dotação Orçamentária	%
02.070	Fundo Municipal de Assistência Social		968.000	4
08	Assistência Social			
244	Assistência Comunitária			
1001	Assistência Social Pública: ao alcance de todos os que necessitarem			
	2052 Implantar e Manter o Programa de Segurança Alimentar		104.000	0
	Objetivo: Implantar e manter o programa de Segurança Alimentar, com o objetivo de fornecer refeição nutritiva através das boas práticas de fabricação e manipulação de alimentos, além de fornecer auto sustentação, capacitação e geração de emprego e renda, comercialização direta da produção através de programas como: PAA - Programa Aquisição de Alimentos, Feira Comunitária, Banco de Alimento, entre outros.			
	3300.00 OUTRAS DESPESAS CORRENTES		104.000	0
	3390.00 Aplicações Diretas		104.000	0
08	Assistência Social			
244	Assistência Comunitária			
1001	Assistência Social Pública: ao alcance de todos os que necessitarem			
	2053 Fundo Municipal de Assistência Social/FMAS - Co-Financiamento Municipal dos Serviços, Programas e Projetos do SUAS		111.500	0
	Objetivo: Manter as atividades socioassistenciais dos serviços, programas e projetos do SUAS.			
	3100.00 PESSOAL E ENCARGOS SOCIAIS		9.000	0
	3190.00 Aplicações Diretas		9.000	0
	3300.00 OUTRAS DESPESAS CORRENTES		99.000	0
	3350.00 Transferências a Instituições Privadas sem Fins Lucrativos		1.000	0
	3390.00 Aplicações Diretas		98.000	0
	4400.00 INVESTIMENTOS		3.500	0
	4490.00 Aplicações Diretas		3.500	0
08	Assistência Social			
244	Assistência Comunitária			
1001	Assistência Social Pública: ao alcance de todos os que necessitarem			
	2054 Bloco da Proteção Social Especial de Média e Alta Complexidade		78.000	0
	Objetivo: Ofertar proteção social integral de média e ou de alta complexidade a indivíduos e famílias em situação de risco pessoal e social, com direitos violados, que tenham ou não vínculos familiares e comunitários rompidas ou extremamente fragilizados por meio de serviços de acompanhamento especializado ofertados pelos Centros de Referência Especializados da Assistência Social - CREAS, considerando a rede existente em 2018, entre eles o PAEFI, MSE (Medida Sócio Educativa), Abordagem Social, entre outros; bem como por meio de serviços que garantam o acolhimento institucional com privacidade, o fortalecimento dos vínculos familiares e/ou comunitário e o desenvolvimento da autonomia das pessoas atendidas.			
	3100.00 PESSOAL E ENCARGOS SOCIAIS		72.000	0
	3190.00 Aplicações Diretas		72.000	0
	3300.00 OUTRAS DESPESAS CORRENTES		5.500	0
	3390.00 Aplicações Diretas		5.500	0
	4400.00 INVESTIMENTOS		500	0
	4490.00 Aplicações Diretas		500	0
08	Assistência Social			
244	Assistência Comunitária			
1001	Assistência Social Pública: ao alcance de todos os que necessitarem			
	2055 Bloco de Financiamento da Gestão Descentralizada do SUAS (IGD SUAS)		5.000	0
	Objetivo: Avaliar a qualidade da gestão descentralizada dos serviços, programas, projetos e benefícios socioassistenciais, bem como da articulação intersetorial no âmbito municipal, possibilitando a vigilância social, a organização do SUAS, a capacitação permanente de Trabalhadores, o monitoramento e a avaliação, entre outros com vistas a produção de dados para que a Política Pública de Assistência Social seja efetivada e a qualidade de gestão.			
	3300.00 OUTRAS DESPESAS CORRENTES		4.500	0
	3390.00 Aplicações Diretas		4.500	0
	4400.00 INVESTIMENTOS		500	0
	4490.00 Aplicações Diretas		500	0
08	Assistência Social			
244	Assistência Comunitária			

Classificação Institucional Funcional Programática		Esfera	Dotação Orçamentária	%
02.070	Fundo Municipal de Assistência Social		968.000	4
1001	Assistência Social Pública: ao alcance de todos os que necessitarem			
	2056 Fortalecimento do Controle Social - Manutenção do Conselho Municipal de Assistência Social/CMAS - IGD SUAS e IGD PBF (Mínimo 3%)		3.500	0
	Objetivo: Fortalecer o Controle Social e a participação da sociedade proporcionando ao CMAS condições de gestão com vistas ao exercício do controle social da Política Municipal de Assistência Social e no desempenho das funções de normatizar, disciplinar, acompanhar, avaliar e fiscalizar a qualidade dos serviços prestados pela rede socioassistencial, bem como a realização da Conferência Municipal de Assistência Social e Capacitação para Conselheiros de Assistência Social.			
	3300.00 OUTRAS DESPESAS CORRENTES		3.000	0
	3390.00 Aplicações Diretas		3.000	0
	4400.00 INVESTIMENTOS		500	0
	4490.00 Aplicações Diretas		500	0
08	Assistência Social			
244	Assistência Comunitária			
1001	Assistência Social Pública: ao alcance de todos os que necessitarem			
	2057 Manutenção de Outros Programas, Projetos, Benefícios e Serviços Socioassistenciais do FNAS		15.500	0
	Objetivo: Atender outros programas, projetos, benefícios e serviços socioassistenciais proporcionando recursos e meios para financiamento das ações da política Pública de Assistência Social.			
	3100.00 PESSOAL E ENCARGOS SOCIAIS		3.500	0
	3190.00 Aplicações Diretas		3.500	0
	3300.00 OUTRAS DESPESAS CORRENTES		10.000	0
	3350.00 Transferências a Instituições Privadas sem Fins Lucrativos		1.000	0
	3390.00 Aplicações Diretas		9.000	0
	4400.00 INVESTIMENTOS		2.000	0
	4490.00 Aplicações Diretas		2.000	0
08	Assistência Social			
244	Assistência Comunitária			
1001	Assistência Social Pública: ao alcance de todos os que necessitarem			
	2058 Fundo Estadual de Assistência Social/FEAS - Co-financiamento Estadual dos Serviços Socioassistenciais do SUAS ofertados ou referenciados ao CRAS, CREAS E Benefícios Eventuais		38.000	0
	Objetivo: Manter as atividades dos serviços socioassistenciais do SUAS ofertados ou referenciados ao CRAS, CREAS e dos Benefícios Eventuais que visa assistir cidadãos e as famílias por meio dos benefícios eventuais da Política de Assistência Social, de caráter suplementar e provisório, em virtude de nascimento, morte, situações de vulnerabilidade temporária e de calamidade pública, assegurados pela Lei Nº 8.742, de 07 de dezembro de 1993, Lei Orgânica de Assistência Social - LOAS, alterada pela Lei Nº 12.435, de 06 de julho de 2011, e integram organicamente as garantias do Sistema Único de Assistência Social - SUAS.			
	3300.00 OUTRAS DESPESAS CORRENTES		33.000	0
	3390.00 Aplicações Diretas		33.000	0
	4400.00 INVESTIMENTOS		5.000	0
	4490.00 Aplicações Diretas		5.000	0
08	Assistência Social			
244	Assistência Comunitária			
1001	Assistência Social Pública: ao alcance de todos os que necessitarem			
	2067 Manutenção da Vigilância Socioassistencial		9.000	0
	Objetivo: A Vigilância Socioassistencial deve apoiar atividades de planejamento, organização e execução de ações desenvolvidas pela gestão e pelos serviços, produzindo, sistematizando e analisando informações territorializadas: sobre as situações de vulnerabilidade e risco que incidem sobre famílias e indivíduos; sobre os padrões de oferta dos serviços e benefícios socioassistenciais, considerando questões afetas ao padrão de financiamento, ao tipo, volume, localização e qualidade das ofertas e das respectivas condições de acesso.			
	3100.00 PESSOAL E ENCARGOS SOCIAIS		2.000	0
	3190.00 Aplicações Diretas		2.000	0
	3300.00 OUTRAS DESPESAS CORRENTES		6.000	0
	3390.00 Aplicações Diretas		6.000	0
	4400.00 INVESTIMENTOS		1.000	0
	Aplicações Diretas			

Classificação Institucional Funcional Programática

							Esfera	Dotação Orçamentária	%
02.070	Fundo Municipal de Assistência Social							968.000	4
	4490.00							1.000	0
	Pessoal e Encargos Sociais	Juros e Encargos da Dívida	Outras Despesas Correntes	Investimentos	Inversões Financeiras	Amortização da Dívida	Reserva de Contigência		
Fiscal:								0	0
Seguridade:	253.500		355.500	359.000				968.000	4
Total:	253.500		355.500	359.000				968.000	4

Classificação Institucional Funcional Programática

	Esfera	Dotação Orçamentária	%
02.080 Secretaria de Desenvolvimento Humano		4.019.569	18
04 Administração			
122 Administração Geral			
1004 Cidade Cidadã ao alcance de todos			
1014 Ampliação e Reforma do Prédio da Prefeitura Municipal		50.000	0
Objetivo: Ampliar e reformar o prédio da Prefeitura Municipal			
4400.00 INVESTIMENTOS		50.000	0
4490.00 Aplicações Diretas		50.000	0
15 Urbanismo			
452 Serviços Urbanos			
1004 Cidade Cidadã ao alcance de todos			
1015 Ampliação e Construção de Cemitério no Município		10.000	0
Objetivo: Ampliar e construir cemitério no município			
4400.00 INVESTIMENTOS		10.000	0
4490.00 Aplicações Diretas		10.000	0
27 Desporto e Lazer			
813 Lazer			
1004 Cidade Cidadã ao alcance de todos			
1016 Construção, Reforma e/ou Ampliação de Praças Públicas		505.000	2
Objetivo: Construir, reformar e/ou ampliar as praças públicas			
4400.00 INVESTIMENTOS		505.000	2
4490.00 Aplicações Diretas		505.000	2
20 Agricultura			
606 Extensão Rural			
1004 Cidade Cidadã ao alcance de todos			
1020 Aquisição de Trator, Caminhão Pipa, Máquinas e Implementos Agrícolas		301.000	1
Objetivo: Adquirir veículos, máquinas e implementos agrícolas de forma a suprir a falta de água e desenvolver a agricultura no município.			
4400.00 INVESTIMENTOS		301.000	1
4490.00 Aplicações Diretas		301.000	1
15 Urbanismo			
452 Serviços Urbanos			
1004 Cidade Cidadã ao alcance de todos			
1021 Construção, Reforma e/ou Adequação do Mercado Público		151.500	1
Objetivo: Construir, reformar e/ou adequar o mercado público municipal, conforme demanda do orçamento participativo.			
4400.00 INVESTIMENTOS		151.500	1
4490.00 Aplicações Diretas		151.500	1
15 Urbanismo			
451 Infra-Estrutura Urbana			
1004 Cidade Cidadã ao alcance de todos			
1022 Implantação de Infra-estrutura Urbana		751.669	3
Objetivo: Desenvolver a infra-estrutura turística no município através de pavimentação, construção de praças, desenvolvimento de centros de artesanato, pavimentação de acesso ao pico do Jabre, recapeamento asfáltico e outros, de forma a aumentar o número de visitantes no município.			
4400.00 INVESTIMENTOS		751.669	3
4490.00 Aplicações Diretas		751.669	3
20 Agricultura			
606 Extensão Rural			
1004 Cidade Cidadã ao alcance de todos			
1023 Construção e Implantação de um Banco de Sementes e de um Centro de Atividades Múltiplas		158.000	1
Objetivo: Construção de um Banco Mãe de Sementes da Paixão e de um Centro de Atividades Múltiplas para Agricultura Familiar, e aquisição de máquinas, equipamentos, móveis, utensílios e veículos visando o fortalecimento da capacidade produtiva da Agricultura Familiar, junto ao território semi-árido e do desenvolvimento integrado e solidário			
4400.00 INVESTIMENTOS		158.000	1
4490.00 Aplicações Diretas		158.000	1

Classificação Institucional Funcional Programática		Esfera	Dotação Orçamentária	%
02.080	Secretaria de Desenvolvimento Humano		4.019.569	18
15	Urbanismo			
452	Serviços Urbanos			
1004	Cidade Cidadã ao alcance de todos			
	1024 Construção de Matadouro Público		301.000	1
	Objetivo: Construir Matadouro Público			
	4400.00 INVESTIMENTOS		301.000	1
	4490.00 Aplicações Diretas		301.000	1
15	Urbanismo			
452	Serviços Urbanos			
2001	Gestão de Qualidade: ao alcance de todos			
	2059 Manutenção das Atividades de Obras e Urbanismo		652.400	3
	Objetivo: Manter as atividades de obras e urbanismo, inclusive manutenção da iluminação pública e outros.			
	3100.00 PESSOAL E ENCARGOS SOCIAIS		2.500	0
	3190.00 Aplicações Diretas		2.500	0
	3300.00 OUTRAS DESPESAS CORRENTES		637.900	3
	3350.00 Transferências a Instituições Privadas sem Fins Lucrativos		500	0
	3390.00 Aplicações Diretas		637.400	3
	4400.00 INVESTIMENTOS		11.500	0
	4490.00 Aplicações Diretas		11.500	0
	4500.00 INVERSÕES FINANCEIRAS		500	0
	4590.00 Aplicações Diretas		500	0
04	Administração			
122	Administração Geral			
2001	Gestão de Qualidade: ao alcance de todos			
	2060 Manutenção das Atividades da Secretaria de Desenvolvimento Humano		907.000	4
	Objetivo: Manter as atividades da Secretaria de Desenvolvimento Humano			
	3100.00 PESSOAL E ENCARGOS SOCIAIS		482.000	2
	3190.00 Aplicações Diretas		482.000	2
	3300.00 OUTRAS DESPESAS CORRENTES		421.000	2
	3390.00 Aplicações Diretas		421.000	2
	4400.00 INVESTIMENTOS		3.500	0
	4490.00 Aplicações Diretas		3.500	0
	4500.00 INVERSÕES FINANCEIRAS		500	0
	4590.00 Aplicações Diretas		500	0
20	Agricultura			
606	Extensão Rural			
1004	Cidade Cidadã ao alcance de todos			
	2061 Apoio ao Pequeno Produtor Rural		12.000	0
	Objetivo: Incentivar o Pequeno Produtor Rural oferecendo horas de trator, distribuição de sementes, mudas de fruteiras, ferramentas agrícolas, apoio a retomada do agave, como também apoiar e capacitar os fruticultores, agricultores e outras culturas e vacinações no combate as pragas, conforme demanda do orçamento participativo.			
	3300.00 OUTRAS DESPESAS CORRENTES		12.000	0
	3390.00 Aplicações Diretas		12.000	0
20	Agricultura			
606	Extensão Rural			
1004	Cidade Cidadã ao alcance de todos			
	2062 Contribuição ao Fundo Seguro Safra		25.000	0
	Objetivo: Contribuir ao Fundo Seguro Safra.			
	3300.00 OUTRAS DESPESAS CORRENTES		25.000	0
	3350.00 Transferências a Instituições Privadas sem Fins Lucrativos		25.000	0
26	Transporte			
782	Transporte Rodoviário			
1004	Cidade Cidadã ao alcance de todos			
	2063 Manutenção dos Serviços de Estradas Vicinais		195.000	1

Classificação Institucional Funcional Programática

	Esfera	Dotação Orçamentária	%
02.080 Secretaria de Desenvolvimento Humano		4.019.569	18

Objetivo: Manter as estradas vicinais, do ponto de vista econômico, são responsáveis pelo escoamento da produção agrícola e o conseqüente abastecimento das zonas urbanas. Também, são através delas que os insumos agrícolas necessários a produção chegam às propriedades rurais.


3300.00 OUTRAS DESPESAS CORRENTES		195.000	1
3390.00 Aplicações Diretas		195.000	1

	Pessoal e Encargos Sociais	Juros e Encargos da Dívida	Outras Despesas Correntes	Investimentos	Inversões Financeiras	Amortização da Dívida	Reserva de Contigência		
Fiscal:	484.500		1.290.900	2.243.169	1.000			4.019.569	18
Seguridade:								0	0
Total:	484.500		1.290.900	2.243.169	1.000			4.019.569	18

Classificação Institucional Funcional Programática							Esfera	Dotação Orçamentária	%
02.090	Secretaria de Meio Ambiente, Esporte, Cultura e Turismo							848.450	4
23	Comércio e Serviços								
695	Turismo								
1004	Cidade Cidadã ao alcance de todos								
	1025 Construção de Portais							151.500	1
	Objetivo: Construir portal turístico no município.								
	4400.00 INVESTIMENTOS							151.500	1
	4490.00 Aplicações Diretas							151.500	1
27	Desporto e Lazer								
813	Lazer								
1004	Cidade Cidadã ao alcance de todos								
	1027 Implantação, Ampliação ou Melhoria de Obras de Infra-Estrutura Esportiva							443.250	2
	Objetivo: Construir e/ou reformar quadras de esportes, campos de futebol, ginásio de esportes, quadra poliesportiva, pista de atletismo, praças, com a finalidade de colaborar para a inclusão social, bem estar físico, promoção da saúde e do desenvolvimento intelectual de crianças e adolescentes.								
	4400.00 INVESTIMENTOS							443.250	2
	4490.00 Aplicações Diretas							443.250	2
23	Comércio e Serviços								
695	Turismo								
1004	Cidade Cidadã ao alcance de todos								
	2064 Promoção e Eventos Sociais, Culturais, Artísticos, Musicais e Esportivo							95.500	0
	Objetivo: Promover os principais eventos sociais e culturais do município, bem como, festas juninas, carnaval e outras festividades regionais, como também incentivar talentos culturais e artístico, visando valorizar artistas da terra.								
	3300.00 OUTRAS DESPESAS CORRENTES							95.500	0
	3350.00 Transferências a Instituições Privadas sem Fins Lucrativos							8.000	0
	3390.00 Aplicações Diretas							87.500	0
23	Comércio e Serviços								
695	Turismo								
1004	Cidade Cidadã ao alcance de todos								
	2065 Manutenção do Parque do Pico do Jabre							6.000	0
	Objetivo: Manter o parque do Pico do Jabre								
	3300.00 OUTRAS DESPESAS CORRENTES							6.000	0
	3390.00 Aplicações Diretas							6.000	0
18	Gestão Ambiental								
541	Preservação e Conservação Ambiental								
2001	Gestão de Qualidade: ao alcance de todos								
	2066 Manutenção das Atividades da Secretaria de Meio Ambiente, Esporte, Cultura e Turismo							152.200	1
	Objetivo: Manter as atividades da secretaria de meio ambiente, esporte, cultura e turismo.								
	3100.00 PESSOAL E ENCARGOS SOCIAIS							116.500	1
	3190.00 Aplicações Diretas							116.500	1
	3300.00 OUTRAS DESPESAS CORRENTES							29.200	0
	3390.00 Aplicações Diretas							29.200	0
	4400.00 INVESTIMENTOS							6.500	0
	4490.00 Aplicações Diretas							6.500	0
	Pessoal e Encargos Sociais	Juros e Encargos da Dívida	Outras Despesas Correntes	Investimentos	Inversões Financeiras	Amortização da Dívida	Reserva de Contingência		
Fiscal:	116.500		130.700	601.250				848.450	
Seguridade:								0	
Total:	116.500		130.700	601.250				848.450	

Classificação Institucional Funcional Programática

								Dotação Orçamentária	%
09.999	Reserva de Contingência							165.000	1
99	Reserva de Contingência								
999	Reserva de Contingência								
2001	Gestão de Qualidade: ao alcance de todos								
9001	Reserva de Contingência							165.000	1
	Objetivo: Reserva de Contingência								
9900.00	Reserva de Contingência							165.000	1
9990.00	Reserva de Contingência							165.000	1
	Pessoal e Encargos Sociais	Juros e Encargos da Dívida	Outras Despesas Correntes	Investimentos	Inversões Financeiras	Amortização da Dívida	Reserva de Contingência		
Fiscal:							165.000	165.000	1
Seguridade:							0	0	0
Total:							165.000	165.000	1
	Pessoal e Encargos Sociais	Juros e Encargos da Dívida	Outras Despesas Correntes	Investimentos	Inversões Financeiras	Amortização da Dívida	Reserva de Contingência		
GERAL									
Fiscal:	7.948.314	1.000	4.933.446	3.099.919	1.500	182.000	165.000	16.331.179	72
Seguridade:	2.636.500		2.166.666	1.682.155				6.485.321	28
Total:	10.584.814	1.000	7.100.112	4.782.074	1.500	182.000	165.000	22.816.500	100
Intra-Orçamen.:								0	0


CLAIR LEIFÃO MARTINS
 Contadora Geral
 CPF-477.984.084-87
 CRC-PB 4.395/O-7

Augusto Marcio Gomes da Gama
 Sec. de Adm. e Finanças
 CPF - 020.284.014-00


 José Pereira Freitas da Silva
 Prefeito



Prefeitura Municipal de Maturéia

Secretaria de Administração e Finanças

Departamento de Contabilidade - Orçamento-Programa de 2020 - R\$ 1,00

Demonstrativo da Evolução das Despesas nos Últimos 03 Exercícios

Cód. Despesa	Descrição da Despesa	2017	2018	2019	2020	
3000.00	DESPESAS CORRENTES					
	Total:	65.181.249	14.834.629	15.889.683	16.771.011	17.685.926
	Direta:	65.181.249	14.834.629	15.889.683	16.771.011	17.685.926
	Indireta:					
3100.00	PESSOAL E ENCARGOS SOCIAIS					
	Total:	38.525.135	8.828.290	9.241.774	9.870.257	10.584.814
	Direta:	38.525.135	8.828.290	9.241.774	9.870.257	10.584.814
	Indireta:					
3190.00	Aplicações Diretas					
	Total:	38.525.135	8.828.290	9.241.774	9.870.257	10.584.814
	Direta:	38.525.135	8.828.290	9.241.774	9.870.257	10.584.814
	Indireta:					
3190.04	Contratação por Tempo Determinado					
	Total:	4.610.919	1.985.868	898.280	855.271	871.500
	Direta:	4.610.919	1.985.868	898.280	855.271	871.500
	Indireta:					
3190.11	Vencimentos e Vantagens Fixas - Pessoal Civil					
	Total:	27.720.891	5.625.588	6.665.617	7.476.512	7.953.174
	Direta:	27.720.891	5.625.588	6.665.617	7.476.512	7.953.174
	Indireta:					
3190.13	Obrigações Patronais					
	Total:	5.998.667	1.175.823	1.639.730	1.496.974	1.686.140
	Direta:	5.998.667	1.175.823	1.639.730	1.496.974	1.686.140
	Indireta:					
3190.16	Outras Despesas Variáveis - Pessoal Civil					
	Total:	68.147	20.000	20.647	14.500	13.000
	Direta:	68.147	20.000	20.647	14.500	13.000
	Indireta:					
3190.91	Sentenças Judiciais					
	Total:	77.511	6.011	5.500	15.500	50.500
	Direta:	77.511	6.011	5.500	15.500	50.500
	Indireta:					
3190.92	Despesas de Exercícios Anteriores					
	Total:	48.000	14.500	11.500	11.500	10.500
	Direta:	48.000	14.500	11.500	11.500	10.500
	Indireta:					
3190.96	Ressarcimento de Despesas de Pessoal Requisitado					
	Total:	1.000	500	500		
	Direta:	1.000	500	500		
	Indireta:					
3200.00	JUROS E ENCARGOS DA DÍVIDA					
	Total:	13.000	10.000	1.000	1.000	1.000
	Direta:	13.000	10.000	1.000	1.000	1.000
	Indireta:					
3290.00	Aplicações Diretas					
	Total:	13.000	10.000	1.000	1.000	1.000
	Direta:	13.000	10.000	1.000	1.000	1.000
	Indireta:					



Prefeitura Municipal de Maturéia

Secretaria de Administração e Finanças

Departamento de Contabilidade - Orçamento-Programa de 2020 - R\$ 1,00

Demonstrativo da Evolução das Despesas nos Últimos 03 Exercícios

Cód. Despesa	Descrição da Despesa	2017	2018	2019	2020
3290.22	Outros Encargos sobre a Dívida por Contrato				
	Total:	13.000	10.000	1.000	1.000
	Direta:	13.000	10.000	1.000	1.000
	Indireta:				
3300.00	OUTRAS DESPESAS CORRENTES				
	Total:	26.643.114	5.996.339	6.646.909	6.899.754
	Direta:	26.643.114	5.996.339	6.646.909	6.899.754
	Indireta:				
3350.00	Transferências a Instituições Privadas sem Fins Lucrativos				
	Total:	306.680	75.180	78.500	70.000
	Direta:	306.680	75.180	78.500	70.000
	Indireta:				
3350.39	Outros Serviços de Terceiros - Pessoa Jurídica				
	Total:	1.500	1.000	500	
	Direta:	1.500	1.000	500	
	Indireta:				
3350.41	Contribuições				
	Total:	236.180	67.180	60.000	54.500
	Direta:	236.180	67.180	60.000	54.500
	Indireta:				
3350.43	Subvenções Sociais				
	Total:	69.000	7.000	18.000	15.500
	Direta:	69.000	7.000	18.000	15.500
	Indireta:				
3371.00	Transferências a Consórcios Públicos				
	Total:	1.500	1.000	500	
	Direta:	1.500	1.000	500	
	Indireta:				
3371.41	Contribuições				
	Total:	1.500	1.000	500	
	Direta:	1.500	1.000	500	
	Indireta:				
3390.00	Aplicações Diretas				
	Total:	26.334.934	5.920.159	6.567.909	6.829.754
	Direta:	26.334.934	5.920.159	6.567.909	6.829.754
	Indireta:				
3390.04	Contratação por Tempo Determinado				
	Total:	17.000	2.000	3.500	4.500
	Direta:	17.000	2.000	3.500	4.500
	Indireta:				
3390.14	Diárias - Civil				
	Total:	331.375	106.400	84.150	112.825
	Direta:	331.375	106.400	84.150	112.825
	Indireta:				
3390.18	Auxílio Financeiro a Estudantes				
	Total:	132.007	1.500	1.500	63.007
	Direta:	132.007	1.500	1.500	63.007
	Indireta:				

Prefeitura Municipal de Maturéia

Secretaria de Administração e Finanças

Departamento de Contabilidade - Orçamento-Programa de 2020 - R\$ 1,00

Demonstrativo da Evolução das Despesas nos Últimos 03 Exercícios

Cód. Despesa	Descrição da Despesa	2017	2018	2019	2020
3390.30	Material de Consumo				
	Total:	6.448.413	1.606.572	1.719.707	1.475.989
	Direta:	6.448.413	1.606.572	1.719.707	1.475.989
	Indireta:				
3390.31	Premiações Culturais, Artísticas, Científicas, Desportivas e Outras (6)(I)				
	Total:	494.950	113.900	120.000	156.000
	Direta:	494.950	113.900	120.000	156.000
	Indireta:				
3390.32	Material, Bem ou Serviço para Distribuição Gratuita				
	Total:	458.100	85.000	80.000	161.500
	Direta:	458.100	85.000	80.000	161.500
	Indireta:				
3390.33	Passagens e Despesas com Locomoção				
	Total:	59.425	11.400	22.000	13.525
	Direta:	59.425	11.400	22.000	13.525
	Indireta:				
3390.35	Serviços de Consultoria				
	Total:	1.505.489	234.000	338.300	448.483
	Direta:	1.505.489	234.000	338.300	448.483
	Indireta:				
3390.36	Outros Serviços de Terceiros - Pessoa Física				
	Total:	8.713.340	1.514.434	2.298.845	2.395.743
	Direta:	8.713.340	1.514.434	2.298.845	2.395.743
	Indireta:				
3390.39	Outros Serviços de Terceiros - Pessoa Jurídica				
	Total:	5.413.103	1.813.856	1.250.694	1.284.718
	Direta:	5.413.103	1.813.856	1.250.694	1.284.718
	Indireta:				
3390.40	Serviços de Tecnologia de Informação e Comunicação - Pessoa Jurídica				
	Total:	135.500		8.500	127.000
	Direta:	135.500		8.500	127.000
	Indireta:				
3390.47	Obrigações Tributárias e Contributivas				
	Total:	965.515	122.452	243.613	281.850
	Direta:	965.515	122.452	243.613	281.850
	Indireta:				
3390.48	Outros Auxílios Financeiros a Pessoas Físicas				
	Total:	1.293.858	201.500	353.500	352.500
	Direta:	1.293.858	201.500	353.500	352.500
	Indireta:				
3390.91	Sentenças Judiciais				
	Total:	16.545	1.045	2.500	5.500
	Direta:	16.545	1.045	2.500	5.500
	Indireta:				
3390.92	Despesas de Exercícios Anteriores				
	Total:	180.914	84.600	18.600	21.614
	Direta:	180.914	84.600	18.600	21.614
	Indireta:				



Prefeitura Municipal de Maturéia

Secretaria de Administração e Finanças

Departamento de Contabilidade - Orçamento-Programa de 2020 - R\$ 1,00

Demonstrativo da Evolução das Despesas nos Últimos 03 Exercícios

Cód. Despesa	Descrição da Despesa	2017	2018	2019	2020
3390.93	Indenizações e Restituições				
	Total:	169.400	21.500	31.000	43.500
	Direta:	169.400	21.500	31.000	43.500
	Indireta:				
4000.00	DESPESAS DE CAPITAL				
	Total:	43.948.203	15.714.376	12.702.802	10.565.451
	Direta:	43.948.203	15.714.376	12.702.802	10.565.451
	Indireta:				
4400.00	INVESTIMENTOS				
	Total:	43.090.703	15.504.376	12.452.802	10.351.451
	Direta:	43.090.703	15.504.376	12.452.802	10.351.451
	Indireta:				
4490.00	Aplicações Diretas				
	Total:	43.090.703	15.504.376	12.452.802	10.351.451
	Direta:	43.090.703	15.504.376	12.452.802	10.351.451
	Indireta:				
4490.30	Material de Consumo				
	Total:	11.500		11.000	500
	Direta:	11.500		11.000	500
	Indireta:				
4490.39	Outros Serviços de Terceiros - Pessoa Jurídica				
	Total:	11.000		10.500	500
	Direta:	11.000		10.500	500
	Indireta:				
4490.51	Obras e Instalações				
	Total:	37.521.697	13.898.004	10.911.250	8.792.024
	Direta:	37.521.697	13.898.004	10.911.250	8.792.024
	Indireta:				
4490.52	Equipamentos e Material Permanente				
	Total:	5.490.006	1.606.372	1.536.552	1.508.927
	Direta:	5.490.006	1.606.372	1.536.552	1.508.927
	Indireta:				
4490.61	Aquisição de Imóveis				
	Total:	26.000		18.500	7.500
	Direta:	26.000		18.500	7.500
	Indireta:				
4490.92	Despesas de Exercícios Anteriores				
	Total:	13.000		5.000	4.000
	Direta:	13.000		5.000	4.000
	Indireta:				
4490.93	Indenizações e Restituições				
	Total:	17.500		6.500	11.000
	Direta:	17.500		6.500	11.000
	Indireta:				
4500.00	INVERSÕES FINANCEIRAS				
	Total:	82.500	20.000	35.000	26.000
	Direta:	82.500	20.000	35.000	26.000
	Indireta:				



Prefeitura Municipal de Maturéia

Secretaria de Administração e Finanças

Departamento de Contabilidade - Orçamento-Programa de 2020 - R\$ 1,00

Demonstrativo da Evolução das Despesas nos Últimos 03 Exercícios

Cód. Despesa	Descrição da Despesa		2017	2018	2019	2020	
4590.00	Aplicações Diretas	Total:	82.500	20.000	35.000	26.000	1.500
		Direta:	82.500	20.000	35.000	26.000	1.500
		Indireta:					
4590.61	Aquisição de Imóveis	Total:	82.500	20.000	35.000	26.000	1.500
		Direta:	82.500	20.000	35.000	26.000	1.500
		Indireta:					
4600.00	AMORTIZAÇÃO DA DÍVIDA	Total:	775.000	190.000	215.000	188.000	182.000
		Direta:	775.000	190.000	215.000	188.000	182.000
		Indireta:					
4690.00	Aplicações Diretas	Total:	775.000	190.000	215.000	188.000	182.000
		Direta:	775.000	190.000	215.000	188.000	182.000
		Indireta:					
4690.71	Principal da Dívida Contratual Resgatado	Total:	725.000	175.000	200.000	178.000	172.000
		Direta:	725.000	175.000	200.000	178.000	172.000
		Indireta:					
4690.91	Sentenças Judiciais	Total:	50.000	15.000	15.000	10.000	10.000
		Direta:	50.000	15.000	15.000	10.000	10.000
		Indireta:					
9000.00	Reserva de Contingência	Total:	647.650	152.650	160.000	170.000	165.000
		Direta:	647.650	152.650	160.000	170.000	165.000
		Indireta:					
9900.00	Reserva de Contingência	Total:	647.650	152.650	160.000	170.000	165.000
		Direta:	647.650	152.650	160.000	170.000	165.000
		Indireta:					
9990.00	Reserva de Contingência	Total:	647.650	152.650	160.000	170.000	165.000
		Direta:	647.650	152.650	160.000	170.000	165.000
		Indireta:					
9990.99	Reserva de Contingência	Total:	647.650	152.650	160.000	170.000	165.000
		Direta:	647.650	152.650	160.000	170.000	165.000
		Indireta:					
	1 - Total da Direta:		109.777.102	30.701.655	28.752.485	27.506.462	22.816.500
	2 - Total da Indireta:						
	3 - Total (1 + 2):		109.777.102	30.701.655	28.752.485	27.506.462	22.816.500
	Total da Intra-Orçamentária:						
	Percentual de Evolução no Período (%):				- 6,35	- 4,33	- 17,05




Prefeitura Municipal de Matureia

Secretaria de Administração e Finanças

Departamento de Contabilidade - Orçamento-Programa de 2020 - R\$ 1,00

Demonstrativo da Evolução das Despesas nos Últimos 03 Exercícios

Cód. Despesa	Descrição da Despesa	2017	2018	2019	2020
--------------	----------------------	------	------	------	------


 CLAIR LEIFÃO MARTINS
 Contadora Geral
 CPF-477.984.084-87
 CRC-PB 4.395/O-7

Augusto Marcio Gomes da Gama
 Sec. de Adm. e Finanças
 CPF - 020.284.014-00


 José Pereira Freitas da Silva
 Prefeito



Prefeitura Municipal de Maturéia

Secretaria de Administração e Finanças

Departamento de Contabilidade - Orçamento-Programa de 2020 - R\$ 1,00

Demonstrativo da Evolução das Despesas Realizadas nos Últimos 03 Exercícios (Órgão)

Cód. Despesa	Descrição da Despesa	Totais	2016	2017	2018
001	Prefeitura Municipal de Maturéia				
3000.00	DESPESAS CORRENTES	46.667.865	14.929.101	15.254.738	16.484.026
3100.00	PESSOAL E ENCARGOS SOCIAIS	28.577.256	9.220.529	9.247.096	10.109.632
3190.00	Aplicações Diretas	28.577.256	9.220.529	9.247.096	10.109.632
3190.04	Contratação por Tempo Determinado	3.683.957	2.102.597	737.738	843.622
3190.11	Vencimentos e Vantagens Fixas - Pessoal Civil	20.183.804	5.778.531	6.910.653	7.494.621
3190.13	Obrigações Patronais	4.664.192	1.325.976	1.592.292	1.745.925
3190.91	Sentenças Judiciais	14.650		6.250	8.400
3190.92	Despesas de Exercícios Anteriores	30.653	13.425	164	17.064
3300.00	OUTRAS DESPESAS CORRENTES	18.090.608	5.708.572	6.007.642	6.374.394
3350.00	Transferências a Instituições Privadas sem Fins Lucrativos	120.226	45.244	31.318	43.664
3350.41	Contribuições	109.732	45.244	31.318	33.170
3350.43	Subvenções Sociais	10.494			10.494
3390.00	Aplicações Diretas	17.970.382	5.663.328	5.976.324	6.330.730
3390.14	Diárias - Civil	191.211	92.331	65.010	33.870
3390.18	Auxílio Financeiro a Estudantes	85.900		10.500	75.400
3390.30	Material de Consumo	4.969.721	1.688.645	1.696.557	1.584.518
3390.31	Premiações Culturais, Artísticas, Científicas, Desportivas e Outras (6)(I)	268.091	74.275	95.803	98.012
3390.32	Material, Bem ou Serviço para Distribuição Gratuita	442.862	90.853	123.898	228.111
3390.33	Passagens e Despesas com Locomoção	9.676	800	8.876	
3390.35	Serviços de Consultoria	644.549	150.609	242.660	251.280
3390.36	Outros Serviços de Terceiros - Pessoa Física	6.116.424	1.488.285	2.360.096	2.268.042
3390.39	Outros Serviços de Terceiros - Pessoa Jurídica	3.332.864	1.396.342	843.557	1.092.965
3390.47	Obrigações Tributárias e Contributivas	395.170	114.698	139.197	141.275
3390.48	Outros Auxílios Financeiros a Pessoas Físicas	911.963	232.014	359.730	320.219
3390.91	Sentenças Judiciais	4.048	3.048		1.000
3390.92	Despesas de Exercícios Anteriores	277.563	86.023	21.026	170.513
3390.93	Indenizações e Restituições	320.341	245.404	9.413	65.524
4000.00	DESPESAS DE CAPITAL	6.423.589	2.640.686	1.567.148	2.215.755
4400.00	INVESTIMENTOS	5.889.963	2.407.078	1.415.695	2.067.189
4490.00	Aplicações Diretas	5.889.963	2.407.078	1.415.695	2.067.189
4490.51	Obras e Instalações	4.837.854	2.307.619	1.270.565	1.259.670
4490.52	Equipamentos e Material Permanente	1.052.109	99.459	145.131	807.519
4500.00	INVERSÕES FINANCEIRAS	70.000	70.000		
4590.00	Aplicações Diretas	70.000	70.000		
4590.61	Aquisição de Imóveis	70.000	70.000		
4600.00	AMORTIZAÇÃO DA DÍVIDA	463.626	163.608	151.453	148.565
4690.00	Aplicações Diretas	463.626	163.608	151.453	148.565
4690.71	Principal da Dívida Contratual Resgatado	463.626	163.608	151.453	148.565
	Parcial:	53.091.453	17.569.786	16.821.886	18.699.780




Prefeitura Municipal de Maturéia

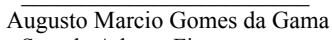
Secretaria de Administração e Finanças

Departamento de Contabilidade - Orçamento-Programa de 2020 - R\$ 1,00

Demonstrativo da Evolução das Despesas Realizadas nos Últimos 03 Exercícios (Órgão)

Cód. Despesa	Descrição da Despesa	Totais	2016	2017	2018	
007	CÂMARA MUNICIPAL DE MATUREIA					
3000.00	DESPESAS CORRENTES	2.041.089	626.357	705.123	709.609	
3100.00	PESSOAL E ENCARGOS SOCIAIS	1.693.263	524.698	591.605	576.960	
3190.00	Aplicações Diretas	1.693.263	524.698	591.605	576.960	
3190.04	Contratação por Tempo Determinado	16.720		10.996	5.724	
3190.11	Vencimentos e Vantagens Fixas - Pessoal Civil	1.358.661	421.440	473.926	463.294	
3190.13	Obrigações Patronais	317.882	103.258	106.683	107.942	
3300.00	OUTRAS DESPESAS CORRENTES	347.826	101.659	113.518	132.649	
3390.00	Aplicações Diretas	347.826	101.659	113.518	132.649	
3390.30	Material de Consumo	62.697	15.317	21.197	26.183	
3390.33	Passagens e Despesas com Locomoção	265	265			
3390.35	Serviços de Consultoria	219.735	67.735	62.000	90.000	
3390.36	Outros Serviços de Terceiros - Pessoa Física	18.490	9.088	4.972	4.429	
3390.39	Outros Serviços de Terceiros - Pessoa Jurídica	46.640	9.254	25.349	12.037	
4000.00	DESPESAS DE CAPITAL	11.829	4.029	7.800		
4400.00	INVESTIMENTOS	11.829	4.029	7.800		
4490.00	Aplicações Diretas	11.829	4.029	7.800		
4490.52	Equipamentos e Material Permanente	11.829	4.029	7.800		
	Parcial:	2.052.918	630.386	712.923	709.609	
	Total:	55.144.371	18.200.172	17.534.810	19.409.389	
Total da Intra-Orçamentária:						
				Percentual de Evolução no Período (%):	- 3,66	10,69


CLAIR LEFFÃO MARTINS
 Contadora Geral
 CPF-477.984.084-87
 CRC-PB 4.395/O-7


 Augusto Marcio Gomes da Gama
 Sec. de Adm. e Finanças
 CPF - 020.284.014-00


 José Pereira Freitas da Silva
 Prefeito



Prefeitura Municipal de Maturéia

Secretaria de Administração e Finanças

Departamento de Contabilidade - Orçamento-Programa de 2020 - R\$ 1,00

Demonstrativo da Evolução das Despesas Realizadas nos Últimos 03 Exercícios

Cód. Despesa	Descrição da Despesa	Totais	2016	2017	2018
3000.00	DESPESAS CORRENTES				
	Geral:	48.708.953	15.555.457	15.959.861	17.193.634
	Direta:	48.708.953	15.555.457	15.959.861	17.193.634
	Indireta:				
3100.00	PESSOAL E ENCARGOS SOCIAIS				
	Geral:	30.270.519	9.745.226	9.838.702	10.686.591
	Direta:	30.270.519	9.745.226	9.838.702	10.686.591
	Indireta:				
3190.00	Aplicações Diretas				
	Geral:	30.270.519	9.745.226	9.838.702	10.686.591
	Direta:	30.270.519	9.745.226	9.838.702	10.686.591
	Indireta:				
3190.04	Contratação por Tempo Determinado				
	Geral:	3.700.677	2.102.597	748.734	849.346
	Direta:	3.700.677	2.102.597	748.734	849.346
	Indireta:				
3190.11	Vencimentos e Vantagens Fixas - Pessoal Civil				
	Geral:	21.542.465	6.199.971	7.384.579	7.957.915
	Direta:	21.542.465	6.199.971	7.384.579	7.957.915
	Indireta:				
3190.13	Obrigações Patronais				
	Geral:	4.982.074	1.429.233	1.698.974	1.853.866
	Direta:	4.982.074	1.429.233	1.698.974	1.853.866
	Indireta:				
3190.91	Sentenças Judiciais				
	Geral:	14.650		6.250	8.400
	Direta:	14.650		6.250	8.400
	Indireta:				
3190.92	Despesas de Exercícios Anteriores				
	Geral:	30.653	13.425	164	17.064
	Direta:	30.653	13.425	164	17.064
	Indireta:				
3300.00	OUTRAS DESPESAS CORRENTES				
	Geral:	18.438.434	5.810.231	6.121.160	6.507.043
	Direta:	18.438.434	5.810.231	6.121.160	6.507.043
	Indireta:				
3350.00	Transferências a Instituições Privadas sem Fins Lucrativos				
	Geral:	120.226	45.244	31.318	43.664
	Direta:	120.226	45.244	31.318	43.664
	Indireta:				
3350.41	Contribuições				
	Geral:	109.732	45.244	31.318	33.170
	Direta:	109.732	45.244	31.318	33.170
	Indireta:				
3350.43	Subvenções Sociais				
	Geral:	10.494			10.494
	Direta:	10.494			10.494
	Indireta:				



Prefeitura Municipal de Maturéia

Secretaria de Administração e Finanças

Departamento de Contabilidade - Orçamento-Programa de 2020 - R\$ 1,00

Demonstrativo da Evolução das Despesas Realizadas nos Últimos 03 Exercícios

Cód. Despesa	Descrição da Despesa	Totais	2016	2017	2018
3390.00	Aplicações Diretas				
	Geral:	18.318.208	5.764.987	6.089.842	6.463.379
	Direta:	18.318.208	5.764.987	6.089.842	6.463.379
	Indireta:				
3390.14	Diárias - Civil				
	Geral:	191.211	92.331	65.010	33.870
	Direta:	191.211	92.331	65.010	33.870
	Indireta:				
3390.18	Auxílio Financeiro a Estudantes				
	Geral:	85.900		10.500	75.400
	Direta:	85.900		10.500	75.400
	Indireta:				
3390.30	Material de Consumo				
	Geral:	5.032.418	1.703.962	1.717.754	1.610.701
	Direta:	5.032.418	1.703.962	1.717.754	1.610.701
	Indireta:				
3390.31	Premiações Culturais, Artísticas, Científicas, Desportivas e Outras (6)(I)				
	Geral:	268.091	74.275	95.803	98.012
	Direta:	268.091	74.275	95.803	98.012
	Indireta:				
3390.32	Material, Bem ou Serviço para Distribuição Gratuita				
	Geral:	442.862	90.853	123.898	228.111
	Direta:	442.862	90.853	123.898	228.111
	Indireta:				
3390.33	Passagens e Despesas com Locomoção				
	Geral:	9.941	1.065	8.876	
	Direta:	9.941	1.065	8.876	
	Indireta:				
3390.35	Serviços de Consultoria				
	Geral:	864.284	218.344	304.660	341.280
	Direta:	864.284	218.344	304.660	341.280
	Indireta:				
3390.36	Outros Serviços de Terceiros - Pessoa Física				
	Geral:	6.134.913	1.497.374	2.365.069	2.272.471
	Direta:	6.134.913	1.497.374	2.365.069	2.272.471
	Indireta:				
3390.39	Outros Serviços de Terceiros - Pessoa Jurídica				
	Geral:	3.379.504	1.405.596	868.906	1.105.002
	Direta:	3.379.504	1.405.596	868.906	1.105.002
	Indireta:				
3390.47	Obrigações Tributárias e Contributivas				
	Geral:	395.170	114.698	139.197	141.275
	Direta:	395.170	114.698	139.197	141.275
	Indireta:				
3390.48	Outros Auxílios Financeiros a Pessoas Físicas				
	Geral:	911.963	232.014	359.730	320.219
	Direta:	911.963	232.014	359.730	320.219
	Indireta:				



Prefeitura Municipal de Maturéia

Secretaria de Administração e Finanças

Departamento de Contabilidade - Orçamento-Programa de 2020 - R\$ 1,00

Demonstrativo da Evolução das Despesas Realizadas nos Últimos 03 Exercícios

Cód. Despesa	Descrição da Despesa	Totais	2016	2017	2018
3390.91	Sentenças Judiciais	Geral: 4.048	3.048		1.000
		Direta: 4.048	3.048		1.000
		Indireta:			
3390.92	Despesas de Exercícios Anteriores	Geral: 277.563	86.023	21.026	170.513
		Direta: 277.563	86.023	21.026	170.513
		Indireta:			
3390.93	Indenizações e Restituições	Geral: 320.341	245.404	9.413	65.524
		Direta: 320.341	245.404	9.413	65.524
		Indireta:			
4000.00	DESPESAS DE CAPITAL	Geral: 6.435.418	2.644.715	1.574.948	2.215.755
		Direta: 6.435.418	2.644.715	1.574.948	2.215.755
		Indireta:			
4400.00	INVESTIMENTOS	Geral: 5.901.792	2.411.107	1.423.495	2.067.189
		Direta: 5.901.792	2.411.107	1.423.495	2.067.189
		Indireta:			
4490.00	Aplicações Diretas	Geral: 5.901.792	2.411.107	1.423.495	2.067.189
		Direta: 5.901.792	2.411.107	1.423.495	2.067.189
		Indireta:			
4490.51	Obras e Instalações	Geral: 4.837.854	2.307.619	1.270.565	1.259.670
		Direta: 4.837.854	2.307.619	1.270.565	1.259.670
		Indireta:			
4490.52	Equipamentos e Material Permanente	Geral: 1.063.938	103.488	152.931	807.519
		Direta: 1.063.938	103.488	152.931	807.519
		Indireta:			
4500.00	INVERSÕES FINANCEIRAS	Geral: 70.000	70.000		
		Direta: 70.000	70.000		
		Indireta:			
4590.00	Aplicações Diretas	Geral: 70.000	70.000		
		Direta: 70.000	70.000		
		Indireta:			
4590.61	Aquisição de Imóveis	Geral: 70.000	70.000		
		Direta: 70.000	70.000		
		Indireta:			
4600.00	AMORTIZAÇÃO DA DÍVIDA	Geral: 463.626	163.608	151.453	148.565
		Direta: 463.626	163.608	151.453	148.565
		Indireta:			




Prefeitura Municipal de Matureia

Secretaria de Administração e Finanças

Departamento de Contabilidade - Orçamento-Programa de 2020 - R\$ 1,00

Demonstrativo da Evolução das Despesas Realizadas nos Últimos 03 Exercícios

Cód. Despesa	Descrição da Despesa	Totais	2016	2017	2018
4690.00	Aplicações Diretas				
	Geral:	463.626	163.608	151.453	148.565
	Direta:	463.626	163.608	151.453	148.565
	Indireta:				
4690.71	Principal da Dívida Contratual Resgatado				
	Geral:	463.626	163.608	151.453	148.565
	Direta:	463.626	163.608	151.453	148.565
	Indireta:				
	1 - Total da Direta:	55.144.371	18.200.172	17.534.810	19.409.389
	2 - Total da Indireta:				
	3 - Total (1 + 2):	55.144.371	18.200.172	17.534.810	19.409.389
	Total da Intra-Orçamentária:				
	Percentual de Evolução no Período (%):			- 3,66	10,69


 CLAIR LEFFAO MARTINS
 Contadora Geral
 CPF-477.984.084-87
 CRC-PB 4.395/O-7

Augusto Marcio Gomes da Gama
 Sec. de Adm. e Finanças
 CPF - 020.284.014-00


 José Pereira Freitas da Silva
 Prefeito



Prefeitura Municipal de Maturéia

Secretaria de Administração e Finanças

Departamento de Contabilidade - Orçamento-Programa de 2020 - R\$ 1,00

Demonstrativo da Evolução das Receitas Arrecadadas nos Últimos 03 Exercícios (Órgão)

Cód. Receita	Descrição da Receita	Totais	2016	2017	2018
001	Prefeitura Municipal de Maturéia				
1.0.0.0.0.0.0.0.0.0	Receita Correntes	54.713.982	18.094.137	17.311.514	19.308.331
1.1.0.0.0.0.0.0.0.0	Receita Tributária	1.260.018	430.927	392.180	436.911
1.1.1.0.0.0.0.0.0.0	Impostos	1.255.458	430.367	389.680	435.411
1.1.1.2.0.0.0.0.0.0	Impostos sobre o Patrimônio e a Renda	720.792	239.510	217.804	263.478
1.1.1.2.02.0.0.0.0	Imposto sobre a Propriedade Predial e Territorial Urbana	1.729	254	581	894
1.1.1.2.04.0.0.0.0	Imposto sobre a Renda e Proventos de Qualquer Natureza	715.571	238.556	215.200	261.815
1.1.1.2.04.3.1.0.0	Imposto de Renda Retido nas Fontes sobre os Rendimentos do Trabalho	715.569	238.556	215.200	261.813
1.1.1.2.04.3.4.0.0	Imposto de Renda Retido nas Fontes sobre Outros Rendimentos	3			3
1.1.1.2.08.0.0.0.0	Imposto sobre Transmissão <input type="checkbox"/> Inter Vivos <input type="checkbox"/> de Bens Imóveis e de Direitos Reais sobr	3.492	700	2.023	769
1.1.1.3.00.0.0.0.0	Impostos sobre a Produção e a Circulação	534.665	190.857	171.876	171.932
1.1.1.3.05.0.0.0.0	Imposto sobre Serviços de Qualquer Natureza	534.665	190.857	171.876	171.932
1.1.2.0.0.0.0.0.0.0	Taxas	4.560	560	2.500	1.500
1.1.2.1.00.0.0.0.0	Taxas pelo Exercício do Poder de Polícia	4.500	500	2.500	1.500
1.1.2.1.25.0.0.0.0	Taxa de Licença para Funcionamento de Estabelecimentos Comerciais, Indústrias e	3.000	500	1.000	1.500
1.1.2.1.99.0.0.0.0	Outras Taxas pelo Exercício do Poder de Polícia	1.500		1.500	
1.1.2.2.00.0.0.0.0	Taxas pela Prestação de Serviços	60	60		
1.1.2.2.99.0.0.0.0	Outras Taxas pela Prestação de Serviços	60	60		
1.2.0.0.0.0.0.0.0.0	Receitas de Contribuições	448.511	160.583	120.156	167.771
1.2.2.0.0.0.0.0.0.0	Contribuições Econômicas	448.511	160.583	120.156	167.771
1.2.2.0.29.0.0.0.0	Contribuição para o Custeio do Serviço de Iluminação Pública	448.511	160.583	120.156	167.771
1.3.0.0.0.0.0.0.0.0	Receita Patrimonial	390.520	182.338	125.301	82.881
1.3.2.0.0.0.0.0.0.0	Receitas de Valores Mobiliários	390.520	182.338	125.301	82.881
1.3.2.5.00.0.0.0.0	Remuneração de Depósitos Bancários	390.520	182.338	125.301	82.881
1.3.2.5.01.0.0.0.0	Remuneração de Depósitos de Recursos Vinculados	355.591	175.254	101.917	78.420
1.3.2.5.01.0.2.0.0	Receita de Remuneração de Depósitos Bancários de Recursos Vinculados <input type="checkbox"/> FUNDEB	67.730	44.838	16.698	6.194
1.3.2.5.01.0.3.0.0	Receita de Remuneração de Depósitos Bancários de Recursos Vinculados <input type="checkbox"/> Fundo de	24.415	9.544	6.103	8.767
1.3.2.5.01.9.9.0.0	Receita de Remuneração de Outros Depósitos Bancários de Recursos Vinculados	263.446	120.872	79.116	63.458
1.3.2.5.02.0.0.0.0	Remuneração de Depósitos de Recursos não Vinculados	34.928	7.083	23.384	4.461
1.3.2.5.02.9.9.0.0	Remuneração de Outros Depósitos de Recursos não vinculados	34.928	7.083	23.384	4.461
1.7.0.0.0.0.0.0.0.0	Transferências Correntes	52.591.632	17.320.288	16.657.847	18.613.497
1.7.2.0.0.0.0.0.0.0	Transferências Intergovernamentais	52.541.632	17.320.288	16.632.847	18.588.497
1.7.2.1.00.0.0.0.0	Transferências da União	32.790.317	10.494.320	10.327.622	11.968.375
1.7.2.1.01.0.0.0.0	Participação na Receita da União	25.344.063	8.460.600	8.165.736	8.717.727
1.7.2.1.01.0.2.0.0	Cota-Parte do Fundo de Participação dos Municípios	23.402.606	7.899.260	7.489.074	8.014.272
1.7.2.1.01.0.3.0.0	Cota-Parte do Fundo de Participação do Município 1% Cota entregue no mês de dezembro	1.016.896	328.018	332.933	355.945
1.7.2.1.01.0.4.0.0	Cota-Parte do Fundo de Participação dos Municípios - 1% Cota entregue no mês de julho	923.890	233.112	343.499	347.279
1.7.2.1.01.0.5.0.0	Cota-Parte do Imposto Sobre a Propriedade Territorial Rural	671	209	231	231
1.7.2.1.09.0.0.0.0	Outras Transferências da União	2.581	1.946	635	
1.7.2.1.09.0.2.0.0	Outras Transferências da União - FEX	2.581	1.946	635	
1.7.2.1.22.0.0.0.0	Transferência da Compensação Financeira pela Exploração de Recursos Naturais	286.586	66.288	86.993	133.305
1.7.2.1.22.7.0.0.0	Cota-Parte do Fundo Especial do Petróleo <input type="checkbox"/> FEP	286.586	66.288	86.993	133.305
1.7.2.1.33.0.0.0.0	Transferência de Recursos do Sistema Único de Saúde <input type="checkbox"/> SUS <input type="checkbox"/> Repasses Fundo a Fun	4.874.347	1.149.580	1.312.752	2.412.015
1.7.2.1.33.0.1.0.0	PAB - FIXO	736.881	184.305	370.128	182.448
1.7.2.1.33.0.2.0.0	Gestão Plena de Sistema Municipal - Média e Alta Complexidade	63.132	2.619	45.590	14.923



Prefeitura Municipal de Maturéia

Secretaria de Administração e Finanças

Departamento de Contabilidade - Orçamento-Programa de 2020 - R\$ 1,00

Demonstrativo da Evolução das Receitas Arrecadadas nos Últimos 03 Exercícios (Órgão)

Cód. Receita	Descrição da Receita	Totais	2016	2017	2018
001	Prefeitura Municipal de Maturéia				
1.7.2.1.33.0.3.00	Ações Estruturantes de Vigilância Sanitária	46.772	14.977	15.395	16.400
1.7.2.1.33.0.4.00	Agentes Comunitários de Saúde	540.462	184.548	171.366	184.548
1.7.2.1.33.0.5.00	Programa de Assistência Farmacêutica Básica	122.850	35.873	32.618	54.359
1.7.2.1.33.0.6.00	Piso Fixo De Vigilância e Promoção da Saúde - PFVS	169.896	43.618	61.706	64.572
1.7.2.1.33.0.7.00	Saúde da Família	812.820	278.070	256.680	278.070
1.7.2.1.33.0.8.00	Saúde Bucal	336.720	86.970	80.280	169.470
1.7.2.1.33.1.4.00	Núcleo de Apoio à Saúde na Família - NASF	304.000	104.000	96.000	104.000
1.7.2.1.33.1.5.00	PAB VARIÁVEL	14.318			14.318
1.7.2.1.33.9.9.00	Outros Programas do SUS	1.726.496	214.600	182.989	1.328.908
1.7.2.1.34.0.0.00	Transferências de Recursos do Fundo Nacional de Assistência Social □FNAS	1.005.632	317.570	411.491	276.571
1.7.2.1.34.0.2.00	Piso Básico Fixo-PAIF	288.000	99.000	126.000	63.000
1.7.2.1.34.1.0.00	Índice de Gestão Descentralizada- IGD	132.460	42.513	48.877	41.070
1.7.2.1.34.1.1.00	Piso Fixo de Média Complexidade - CREAS	227.500	78.000	84.500	65.000
1.7.2.1.34.1.2.00	Serviços de Fortalecimento de Vinulos - SCFV	303.005	78.808	134.197	90.000
1.7.2.1.34.1.3.00	IGD SUAS	54.666	19.248	17.917	17.501
1.7.2.1.35.0.0.00	Transferências de Recursos do Fundo Nacional do Desenvolvimento da Educação □FN	1.272.285	496.705	348.390	427.191
1.7.2.1.35.0.1.00	Quota Municipal do Salário Educação - QSE	454.608	143.572	147.708	163.328
1.7.2.1.35.0.3.00	Programa Nacional de Alimentação Escolar - PNAE	482.300	191.474	143.954	146.872
1.7.2.1.35.0.4.00	Programa Nacional de Apoio ao Transporte do Escolar - PNATE	181.993	59.700	56.728	65.566
1.7.2.1.35.9.9.00	Outras Programas do FNDE	153.384	101.959		51.425
1.7.2.1.36.0.0.00	Transferência Financeira do ICMS-Desoneração-L.C. Nº 87/96	4.823	1.632	1.625	1.566
1.7.2.2.00.0.0.00	Transferências dos Estados	4.703.228	1.463.643	1.583.063	1.656.521
1.7.2.2.01.0.0.00	Participação na Receita dos Estados	4.617.265	1.442.849	1.542.820	1.631.596
1.7.2.2.01.0.1.00	Cota-Parte do ICMS	4.346.739	1.352.624	1.457.795	1.536.320
1.7.2.2.01.0.2.00	Cota-Parte do IPVA	222.867	75.507	66.777	80.583
1.7.2.2.01.0.4.00	Cota-Parte do IPI sobre Exportação	1.270	1.253	17	
1.7.2.2.01.1.3.00	Cota-Parte da Contribuição de Intervenção no Domínio Econômico - CIDE	46.389	13.464	18.232	14.694
1.7.2.2.33.0.0.00	Transferência de Recursos do Estado para Programas de Saúde □Repasse Fundo a Fu	11.857	5.928	5.928	
1.7.2.2.34.0.0.00	Transferência do Fundo Estadual de Assistência Social - FEAS (Co-Financiamento)	24.925			24.925
1.7.2.2.99.0.0.00	Outras Transferências dos Estados	49.181	14.866	34.314	
1.7.2.2.99.0.1.00	Outras Transferências dos Estados	49.181	14.866	34.314	
1.7.2.4.00.0.0.00	Transferências Multigovernamentais	15.048.088	5.362.325	4.722.162	4.963.601
1.7.2.4.01.0.0.00	Transferências de Recursos do FUNDEB	13.767.544	4.769.744	4.357.651	4.640.149
1.7.2.4.02.0.0.00	Transferências de Recursos da Complementação do FUNDEB	1.280.544	592.581	364.511	323.452
1.7.6.0.00.0.0.00	Transferências de Convênios	50.000		25.000	25.000
1.7.6.2.00.0.0.00	Transferência de Convênios dos Estados e do Distrito Federal e de Suas Entidades	50.000		25.000	25.000
1.7.6.2.02.0.0.00	Transferências de Convênio dos Estados Destinadas a Programas de Educação	50.000		25.000	25.000
1.9.0.0.00.0.0.00	Outras Receitas Correntes	23.302	1	16.030	7.271
1.9.2.0.00.0.0.00	Indenizações e Restituições	23.302	1	16.030	7.271
1.9.2.2.00.0.0.00	Restituições	23.302	1	16.030	7.271
1.9.2.2.99.0.0.00	Outras Restituições	23.302	1	16.030	7.271
2.0.0.0.00.0.0.00	Receitas de Capital	4.359.857	1.582.260	1.241.280	1.536.316
2.2.0.0.00.0.0.00	Alienação de Bens	29.150	29.150		
2.2.1.0.00.0.0.00	Alienação de Bens Móveis	29.150	29.150		
2.2.1.0.01.0.0.00	Alienação de Bens Móveis	29.150	29.150		
2.4.0.0.00.0.0.00	Transferências de Capital	4.330.707	1.553.110	1.241.280	1.536.316
2.4.2.0.00.0.0.00	Transferências Intergovernamentais	1.230.924	392.382	47.127	791.414
2.4.2.1.00.0.0.00	Transferências da União	1.230.924	392.382	47.127	791.414
2.4.2.1.01.0.0.00	Transferências de Recursos do Sistema Único de Saúde □SUS	455.000	50.000		405.000




Prefeitura Municipal de Maturéia

Secretaria de Administração e Finanças

Departamento de Contabilidade - Orçamento-Programa de 2020 - R\$ 1,00

Demonstrativo da Evolução das Receitas Arrecadadas nos Últimos 03 Exercícios (Órgão)

Cód. Receita	Descrição da Receita	Totais	2016	2017	2018
001	Prefeitura Municipal de Maturéia				
2.4.2.1.02.0.0.00	Transferências de Recursos Destinados a Programas de Educação	775.924	342.382	47.127	386.414
2.4.7.0.00.0.0.00	Transferências de Pessoas Físicas	3.099.783	1.160.728	1.194.153	744.902
2.4.7.1.00.0.0.00	Transferência de Convênios da União e de suas Entidades	3.099.783	1.160.728	1.194.153	744.902
2.4.7.1.06.0.0.00	Transferências de Convênio da União destinadas a Programas de Turismo	87.750			87.750
2.4.7.1.07.0.0.00	Transferências de Convênio da União - Ministério das Cidades	103.425		103.425	
2.4.7.1.12.0.0.00	Transferências de Convênio da União - FUNASA	2.628.608	985.728	985.728	657.152
2.4.7.1.14.0.0.00	Transferências de Convênio da União-Ministério do Desenvolvimento Social	280.000	175.000	105.000	
9.0.0.0.00.0.0.00	Receitas Correntes	5.591.710	1.862.014	1.803.103	1.926.594
9.5.0.0.00.0.0.00	Receita Industrial	1.926.594			1.926.594
9.5.1.7.21.0.1.02	Dedução de Receita do FPM <input type="checkbox"/> FUNDEB e Redutor Financeiro	1.602.854			1.602.854
9.5.1.7.21.0.1.05	Dedução de Receita para Formação do FUNDEB - ITR	46			46
9.5.1.7.21.3.6.00	Dedução de Receita para a Formação do FUNDEB - ICMS Desoneração - LC 87/96	313			313
9.5.1.7.22.0.1.01	Dedução de Receita para a Formação do FUNDEB <input type="checkbox"/> ICMS	307.264			307.264
9.5.1.7.22.0.1.02	Dedução de Receita para Formação do FUNDEB - IPVA	16.117			16.117
9.7.0.0.00.0.0.00	Transferências Correntes	3.665.117	1.862.014	1.803.103	
9.7.2.0.00.0.0.00	Transferências dos Estados e do Distrito Federal e de suas Entidades	3.665.117	1.862.014	1.803.103	
9.7.2.1.00.0.0.00	Deduções das Receitas de Transferências da União	3.074.341	1.576.156	1.498.186	
9.7.2.1.01.0.0.00	Dedução das Receitas de Transferências da União	3.073.690	1.575.829	1.497.861	
9.7.2.1.01.0.2.00	Dedução de Receita do FPM <input type="checkbox"/> FUNDEB e Redutor Financeiro	3.073.602	1.575.787	1.497.814	
9.7.2.1.01.0.5.00	Dedução de Receita para Formação do FUNDEB - ITR	88	42	46	
9.7.2.1.36.0.0.00	Dedução de Receita para a Formação do FUNDEB - ICMS Desoneração - LC 87/96	651	326	325	
9.7.2.2.00.0.0.00	Deduções das Receitas de Transferências dos Estados	590.776	285.858	304.918	
9.7.2.2.01.0.0.00	Dedução das Receitas de Transferência dos Estados	590.776	285.858	304.918	
9.7.2.2.01.0.1.00	Dedução de Receita para a Formação do FUNDEB <input type="checkbox"/> ICMS	562.083	270.525	291.559	
9.7.2.2.01.0.2.00	Dedução de Receita para Formação do FUNDEB - IPVA	28.457	15.102	13.355	
9.7.2.2.01.0.4.00	Dedução de Receita para a Formação do FUNDEB - IPI <input type="checkbox"/> Exportação	235	232	3	
	Parcial:	53.482.129	17.814.383	16.749.691	18.918.054
	Total:	53.482.129	17.814.383	16.749.691	18.918.054
Total da Intra-Orçamentária:					
Percentual de Evolução no Período (%):				- 5,98	12,95


CLAIR LEFFÃO MARTINS
 Contadora Geral
 CPF-477.984.084-87
 CRC-PB 4.395/O-7





Prefeitura Municipal de Matureia

Secretaria de Administração e Finanças

Departamento de Contabilidade - Orçamento-Programa de 2020 - R\$ 1,00

Demonstrativo da Evolução das Receitas Arrecadadas nos Últimos 03 Exercícios (Órgão)

Cód. Receita	Descrição da Receita	Totais	2016	2017	2018
--------------	----------------------	--------	------	------	------

Augusto Marcio Gomes da Gama
Sec. de Adm. e Finanças
CPF - 020.284.014-00

José Pereira Freitas da Silva
Prefeito

Cód. Receita	Descrição da Receita	Totais	2016	2017	2018
1.0.0.0.00.0.0.00	Receita Correntes				
	Geral:	54.713.982	18.094.137	17.311.514	19.308.331
	Direta:	54.713.982	18.094.137	17.311.514	19.308.331
	Indireta:				
1.1.0.0.00.0.0.00	Receita Tributária				
	Geral:	1.260.018	430.927	392.180	436.911
	Direta:	1.260.018	430.927	392.180	436.911
	Indireta:				
1.1.1.0.00.0.0.00	Impostos				
	Geral:	1.255.458	430.367	389.680	435.411
	Direta:	1.255.458	430.367	389.680	435.411
	Indireta:				
1.1.1.2.00.0.0.00	Impostos sobre o Patrimônio e a Renda				
	Geral:	720.792	239.510	217.804	263.478
	Direta:	720.792	239.510	217.804	263.478
	Indireta:				
1.1.1.2.02.0.0.00	Imposto sobre a Propriedade Predial e Territorial Urbana				
	Geral:	1.729	254	581	894
	Direta:	1.729	254	581	894
	Indireta:				
1.1.1.2.04.0.0.00	Imposto sobre a Renda e Proventos de Qualquer Natureza				
	Geral:	715.571	238.556	215.200	261.815
	Direta:	715.571	238.556	215.200	261.815
	Indireta:				
1.1.1.2.04.3.1.00	Imposto de Renda Retido nas Fontes sobre os Rendimentos do Trabalho				
	Geral:	715.569	238.556	215.200	261.813
	Direta:	715.569	238.556	215.200	261.813
	Indireta:				
1.1.1.2.04.3.4.00	Imposto de Renda Retido nas Fontes sobre Outros Rendimentos				
	Geral:	3			3
	Direta:	3			3
	Indireta:				
1.1.1.2.08.0.0.00	Imposto sobre Transmissão <input type="checkbox"/> Inter Vivos <input type="checkbox"/> de Bens Imóveis e de Direitos Reais sobr				
	Geral:	3.492	700	2.023	769
	Direta:	3.492	700	2.023	769
	Indireta:				
1.1.1.3.00.0.0.00	Impostos sobre a Produção e a Circulação				
	Geral:	534.665	190.857	171.876	171.932
	Direta:	534.665	190.857	171.876	171.932
	Indireta:				
1.1.1.3.05.0.0.00	Imposto sobre Serviços de Qualquer Natureza				
	Geral:	534.665	190.857	171.876	171.932
	Direta:	534.665	190.857	171.876	171.932
	Indireta:				
1.1.2.0.00.0.0.00	Taxas				
	Geral:	4.560	560	2.500	1.500
	Direta:	4.560	560	2.500	1.500
	Indireta:				

Cód. Receita	Descrição da Receita	Totais	2016	2017	2018
1.1.2.1.00.0.0.00	Taxas pelo Exercício do Poder de Polícia				
	Geral:	4.500	500	2.500	1.500
	Direta:	4.500	500	2.500	1.500
	Indireta:				
1.1.2.1.25.0.0.00	Taxa de Licença para Funcionamento de Estabelecimentos Comerciais, Indústrias e				
	Geral:	3.000	500	1.000	1.500
	Direta:	3.000	500	1.000	1.500
	Indireta:				
1.1.2.1.99.0.0.00	Outras Taxas pelo Exercício do Poder de Polícia				
	Geral:	1.500		1.500	
	Direta:	1.500		1.500	
	Indireta:				
1.1.2.2.00.0.0.00	Taxas pela Prestação de Serviços				
	Geral:	60	60		
	Direta:	60	60		
	Indireta:				
1.1.2.2.99.0.0.00	Outras Taxas pela Prestação de Serviços				
	Geral:	60	60		
	Direta:	60	60		
	Indireta:				
1.2.0.0.00.0.0.00	Receitas de Contribuições				
	Geral:	448.511	160.583	120.156	167.771
	Direta:	448.511	160.583	120.156	167.771
	Indireta:				
1.2.2.0.00.0.0.00	Contribuições Econômicas				
	Geral:	448.511	160.583	120.156	167.771
	Direta:	448.511	160.583	120.156	167.771
	Indireta:				
1.2.2.0.29.0.0.00	Contribuição para o Custeio do Serviço de Iluminação Pública				
	Geral:	448.511	160.583	120.156	167.771
	Direta:	448.511	160.583	120.156	167.771
	Indireta:				
1.3.0.0.00.0.0.00	Receita Patrimonial				
	Geral:	390.520	182.338	125.301	82.881
	Direta:	390.520	182.338	125.301	82.881
	Indireta:				
1.3.2.0.00.0.0.00	Receitas de Valores Mobiliários				
	Geral:	390.520	182.338	125.301	82.881
	Direta:	390.520	182.338	125.301	82.881
	Indireta:				
1.3.2.5.00.0.0.00	Remuneração de Depósitos Bancários				
	Geral:	390.520	182.338	125.301	82.881
	Direta:	390.520	182.338	125.301	82.881
	Indireta:				
1.3.2.5.01.0.0.00	Remuneração de Depósitos de Recursos Vinculados				
	Geral:	355.591	175.254	101.917	78.420
	Direta:	355.591	175.254	101.917	78.420
	Indireta:				

Cód. Receita	Descrição da Receita	Totais	2016	2017	2018
1.3.2.5.01.0.2.00	Receita de Remuneração de Depósitos Bancários de Recursos Vinculados □FUNDEB				
	Geral:	67.730	44.838	16.698	6.194
	Direta:	67.730	44.838	16.698	6.194
	Indireta:				
1.3.2.5.01.0.3.00	Receita de Remuneração de Depósitos Bancários de Recursos Vinculados □Fundo de				
	Geral:	24.415	9.544	6.103	8.767
	Direta:	24.415	9.544	6.103	8.767
	Indireta:				
1.3.2.5.01.9.9.00	Receita de Remuneração de Outros Depósitos Bancários de Recursos Vinculados				
	Geral:	263.446	120.872	79.116	63.458
	Direta:	263.446	120.872	79.116	63.458
	Indireta:				
1.3.2.5.02.0.0.00	Remuneração de Depósitos de Recursos não Vinculados				
	Geral:	34.928	7.083	23.384	4.461
	Direta:	34.928	7.083	23.384	4.461
	Indireta:				
1.3.2.5.02.9.9.00	Remuneração de Outros Depósitos de Recursos não vinculados				
	Geral:	34.928	7.083	23.384	4.461
	Direta:	34.928	7.083	23.384	4.461
	Indireta:				
1.7.0.0.00.0.0.00	Transferências Correntes				
	Geral:	52.591.632	17.320.288	16.657.847	18.613.497
	Direta:	52.591.632	17.320.288	16.657.847	18.613.497
	Indireta:				
1.7.2.0.00.0.0.00	Transferências Intergovernamentais				
	Geral:	52.541.632	17.320.288	16.632.847	18.588.497
	Direta:	52.541.632	17.320.288	16.632.847	18.588.497
	Indireta:				
1.7.2.1.00.0.0.00	Transferências da União				
	Geral:	32.790.317	10.494.320	10.327.622	11.968.375
	Direta:	32.790.317	10.494.320	10.327.622	11.968.375
	Indireta:				
1.7.2.1.01.0.0.00	Participação na Receita da União				
	Geral:	25.344.063	8.460.600	8.165.736	8.717.727
	Direta:	25.344.063	8.460.600	8.165.736	8.717.727
	Indireta:				
1.7.2.1.01.0.2.00	Cota-Parte do Fundo de Participação dos Municípios				
	Geral:	23.402.606	7.899.260	7.489.074	8.014.272
	Direta:	23.402.606	7.899.260	7.489.074	8.014.272
	Indireta:				
1.7.2.1.01.0.3.00	Cota-Parte do Fundo de Participação do Município 1% Cota entregue no mês de dezembro				
	Geral:	1.016.896	328.018	332.933	355.945
	Direta:	1.016.896	328.018	332.933	355.945
	Indireta:				
1.7.2.1.01.0.4.00	Cota-Parte do Fundo de Participação dos Municípios - 1% Cota entregue no mês de julho				
	Geral:	923.890	233.112	343.499	347.279
	Direta:	923.890	233.112	343.499	347.279
	Indireta:				

Cód. Receita	Descrição da Receita	Totais	2016	2017	2018
1.7.2.1.01.0.5.00	Cota-Parte do Imposto Sobre a Propriedade Territorial Rural				
	Geral:	671	209	231	231
	Direta:	671	209	231	231
	Indireta:				
1.7.2.1.09.0.0.00	Outras Transferências da União				
	Geral:	2.581	1.946	635	
	Direta:	2.581	1.946	635	
	Indireta:				
1.7.2.1.09.0.2.00	Outras Transferências da União - FEX				
	Geral:	2.581	1.946	635	
	Direta:	2.581	1.946	635	
	Indireta:				
1.7.2.1.22.0.0.00	Transferência da Compensação Financeira pela Exploração de Recursos Naturais				
	Geral:	286.586	66.288	86.993	133.305
	Direta:	286.586	66.288	86.993	133.305
	Indireta:				
1.7.2.1.22.7.0.00	Cota-Parte do Fundo Especial do Petróleo <input type="checkbox"/> FEP				
	Geral:	286.586	66.288	86.993	133.305
	Direta:	286.586	66.288	86.993	133.305
	Indireta:				
1.7.2.1.33.0.0.00	Transferência de Recursos do Sistema Único de Saúde <input type="checkbox"/> SUS <input type="checkbox"/> Repasses Fundo a Fun				
	Geral:	4.874.347	1.149.580	1.312.752	2.412.015
	Direta:	4.874.347	1.149.580	1.312.752	2.412.015
	Indireta:				
1.7.2.1.33.0.1.00	PAB - FIXO				
	Geral:	736.881	184.305	370.128	182.448
	Direta:	736.881	184.305	370.128	182.448
	Indireta:				
1.7.2.1.33.0.2.00	Gestão Plena de Sistema Municipal - Média e Alta Complexidade				
	Geral:	63.132	2.619	45.590	14.923
	Direta:	63.132	2.619	45.590	14.923
	Indireta:				
1.7.2.1.33.0.3.00	Ações Estruturantes de Vigilância Sanitária				
	Geral:	46.772	14.977	15.395	16.400
	Direta:	46.772	14.977	15.395	16.400
	Indireta:				
1.7.2.1.33.0.4.00	Agentes Comunitários de Saúde				
	Geral:	540.462	184.548	171.366	184.548
	Direta:	540.462	184.548	171.366	184.548
	Indireta:				
1.7.2.1.33.0.5.00	Programa de Assistência Farmacêutica Básica				
	Geral:	122.850	35.873	32.618	54.359
	Direta:	122.850	35.873	32.618	54.359
	Indireta:				
1.7.2.1.33.0.6.00	Piso Fixo De Vigilância e Promoção da Saúde - PFVS				
	Geral:	169.896	43.618	61.706	64.572
	Direta:	169.896	43.618	61.706	64.572
	Indireta:				



Prefeitura Municipal de Maturéia

Secretaria de Administração e Finanças

Departamento de Contabilidade - Orçamento-Programa de 2020 - R\$ 1,00

Demonstrativo da Evolução das Receitas Arrecadadas nos Últimos 03 Exercícios

Cód. Receita	Descrição da Receita	Totais	2016	2017	2018
1.7.2.1.33.0.7.00	Saúde da Família				
	Geral:	812.820	278.070	256.680	278.070
	Direta:	812.820	278.070	256.680	278.070
	Indireta:				
1.7.2.1.33.0.8.00	Saúde Bucal				
	Geral:	336.720	86.970	80.280	169.470
	Direta:	336.720	86.970	80.280	169.470
	Indireta:				
1.7.2.1.33.1.4.00	Núcleo de Apoio à Saúde na Família - NASF				
	Geral:	304.000	104.000	96.000	104.000
	Direta:	304.000	104.000	96.000	104.000
	Indireta:				
1.7.2.1.33.1.5.00	PAB VARIÁVEL				
	Geral:	14.318			14.318
	Direta:	14.318			14.318
	Indireta:				
1.7.2.1.33.9.9.00	Outros Programas do SUS				
	Geral:	1.726.496	214.600	182.989	1.328.908
	Direta:	1.726.496	214.600	182.989	1.328.908
	Indireta:				
1.7.2.1.34.0.0.00	Transferências de Recursos do Fundo Nacional de Assistência Social □FNAS				
	Geral:	1.005.632	317.570	411.491	276.571
	Direta:	1.005.632	317.570	411.491	276.571
	Indireta:				
1.7.2.1.34.0.2.00	Piso Básico Fixo-PAIF				
	Geral:	288.000	99.000	126.000	63.000
	Direta:	288.000	99.000	126.000	63.000
	Indireta:				
1.7.2.1.34.1.0.00	Índice de Gestão Descentralizada- IGD				
	Geral:	132.460	42.513	48.877	41.070
	Direta:	132.460	42.513	48.877	41.070
	Indireta:				
1.7.2.1.34.1.1.00	Piso Fixo de Média Complexidade - CREAS				
	Geral:	227.500	78.000	84.500	65.000
	Direta:	227.500	78.000	84.500	65.000
	Indireta:				
1.7.2.1.34.1.2.00	Serviços de Fortalecimento de Vínculos - SCFV				
	Geral:	303.005	78.808	134.197	90.000
	Direta:	303.005	78.808	134.197	90.000
	Indireta:				
1.7.2.1.34.1.3.00	IGD SUAS				
	Geral:	54.666	19.248	17.917	17.501
	Direta:	54.666	19.248	17.917	17.501
	Indireta:				
1.7.2.1.35.0.0.00	Transferências de Recursos do Fundo Nacional do Desenvolvimento da Educação □FN				
	Geral:	1.272.285	496.705	348.390	427.191
	Direta:	1.272.285	496.705	348.390	427.191
	Indireta:				

Cód. Receita	Descrição da Receita	Totais	2016	2017	2018
1.7.2.1.35.0.1.00	Quota Municipal do Salário Educação - QSE				
	Geral:	454.608	143.572	147.708	163.328
	Direta:	454.608	143.572	147.708	163.328
	Indireta:				
1.7.2.1.35.0.3.00	Programa Nacional de Alimentação Escolar - PNAE				
	Geral:	482.300	191.474	143.954	146.872
	Direta:	482.300	191.474	143.954	146.872
	Indireta:				
1.7.2.1.35.0.4.00	Programa Nacional de Apoio ao Transporte do Escolar - PNATE				
	Geral:	181.993	59.700	56.728	65.566
	Direta:	181.993	59.700	56.728	65.566
	Indireta:				
1.7.2.1.35.9.9.00	Outras Programas do FNDE				
	Geral:	153.384	101.959		51.425
	Direta:	153.384	101.959		51.425
	Indireta:				
1.7.2.1.36.0.0.00	Transferência Financeira do ICMS-Desoneração- L.C. Nº 87/96				
	Geral:	4.823	1.632	1.625	1.566
	Direta:	4.823	1.632	1.625	1.566
	Indireta:				
1.7.2.2.00.0.0.00	Transferências dos Estados				
	Geral:	4.703.228	1.463.643	1.583.063	1.656.521
	Direta:	4.703.228	1.463.643	1.583.063	1.656.521
	Indireta:				
1.7.2.2.01.0.0.00	Participação na Receita dos Estados				
	Geral:	4.617.265	1.442.849	1.542.820	1.631.596
	Direta:	4.617.265	1.442.849	1.542.820	1.631.596
	Indireta:				
1.7.2.2.01.0.1.00	Cota-Parte do ICMS				
	Geral:	4.346.739	1.352.624	1.457.795	1.536.320
	Direta:	4.346.739	1.352.624	1.457.795	1.536.320
	Indireta:				
1.7.2.2.01.0.2.00	Cota-Parte do IPVA				
	Geral:	222.867	75.507	66.777	80.583
	Direta:	222.867	75.507	66.777	80.583
	Indireta:				
1.7.2.2.01.0.4.00	Cota-Parte do IPI sobre Exportação				
	Geral:	1.270	1.253	17	
	Direta:	1.270	1.253	17	
	Indireta:				
1.7.2.2.01.1.3.00	Cota-Parte da Contribuição de Intervenção no Domínio Econômico - CIDE				
	Geral:	46.389	13.464	18.232	14.694
	Direta:	46.389	13.464	18.232	14.694
	Indireta:				
1.7.2.2.33.0.0.00	Transferência de Recursos do Estado para Programas de Saúde <input type="checkbox"/> Repasse Fundo a Fu				
	Geral:	11.857	5.928	5.928	
	Direta:	11.857	5.928	5.928	
	Indireta:				



Prefeitura Municipal de Matureia

Secretaria de Administração e Finanças

Departamento de Contabilidade - Orçamento-Programa de 2020 - R\$ 1,00

Demonstrativo da Evolução das Receitas Arrecadadas nos Últimos 03 Exercícios

Cód. Receita	Descrição da Receita	Totais	2016	2017	2018
1.7.2.2.34.0.0.0.00	Transferência do Fundo Estadual de Assistência Social - FEAS (Co-Financiamento)				
	Geral:	24.925			24.925
	Direta:	24.925			24.925
	Indireta:				
1.7.2.2.99.0.0.0.00	Outras Transferências dos Estados				
	Geral:	49.181	14.866	34.314	
	Direta:	49.181	14.866	34.314	
	Indireta:				
1.7.2.2.99.0.1.0.00	Outras Transferências dos Estados				
	Geral:	49.181	14.866	34.314	
	Direta:	49.181	14.866	34.314	
	Indireta:				
1.7.2.4.00.0.0.0.00	Transferências Multigovernamentais				
	Geral:	15.048.088	5.362.325	4.722.162	4.963.601
	Direta:	15.048.088	5.362.325	4.722.162	4.963.601
	Indireta:				
1.7.2.4.01.0.0.0.00	Transferências de Recursos do FUNDEB				
	Geral:	13.767.544	4.769.744	4.357.651	4.640.149
	Direta:	13.767.544	4.769.744	4.357.651	4.640.149
	Indireta:				
1.7.2.4.02.0.0.0.00	Transferências de Recursos da Complementação do FUNDEB				
	Geral:	1.280.544	592.581	364.511	323.452
	Direta:	1.280.544	592.581	364.511	323.452
	Indireta:				
1.7.6.0.00.0.0.0.00	Transferências de Convênios				
	Geral:	50.000		25.000	25.000
	Direta:	50.000		25.000	25.000
	Indireta:				
1.7.6.2.00.0.0.0.00	Transferência de Convênios dos Estados e do Distrito Federal e de Suas Entidades				
	Geral:	50.000		25.000	25.000
	Direta:	50.000		25.000	25.000
	Indireta:				
1.7.6.2.02.0.0.0.00	Transferências de Convênio dos Estados Destinadas a Programas de Educação				
	Geral:	50.000		25.000	25.000
	Direta:	50.000		25.000	25.000
	Indireta:				
1.9.0.0.00.0.0.0.00	Outras Receitas Correntes				
	Geral:	23.302	1	16.030	7.271
	Direta:	23.302	1	16.030	7.271
	Indireta:				
1.9.2.0.00.0.0.0.00	Indenizações e Restituições				
	Geral:	23.302	1	16.030	7.271
	Direta:	23.302	1	16.030	7.271
	Indireta:				
1.9.2.2.00.0.0.0.00	Restituições				
	Geral:	23.302	1	16.030	7.271
	Direta:	23.302	1	16.030	7.271
	Indireta:				

Cód. Receita	Descrição da Receita	Totais	2016	2017	2018
1.9.2.2.99.0.0.00	Outras Restituições				
	Geral:	23.302	1	16.030	7.271
	Direta:	23.302	1	16.030	7.271
	Indireta:				
2.0.0.0.00.0.0.00	Receitas de Capital				
	Geral:	4.359.857	1.582.260	1.241.280	1.536.316
	Direta:	4.359.857	1.582.260	1.241.280	1.536.316
	Indireta:				
2.2.0.0.00.0.0.00	Alienação de Bens				
	Geral:	29.150	29.150		
	Direta:	29.150	29.150		
	Indireta:				
2.2.1.0.00.0.0.00	Alienação de Bens Móveis				
	Geral:	29.150	29.150		
	Direta:	29.150	29.150		
	Indireta:				
2.2.1.0.01.0.0.00	Alienação de Bens Móveis				
	Geral:	29.150	29.150		
	Direta:	29.150	29.150		
	Indireta:				
2.4.0.0.00.0.0.00	Transferências de Capital				
	Geral:	4.330.707	1.553.110	1.241.280	1.536.316
	Direta:	4.330.707	1.553.110	1.241.280	1.536.316
	Indireta:				
2.4.2.0.00.0.0.00	Transferências Intergovernamentais				
	Geral:	1.230.924	392.382	47.127	791.414
	Direta:	1.230.924	392.382	47.127	791.414
	Indireta:				
2.4.2.1.00.0.0.00	Transferências da União				
	Geral:	1.230.924	392.382	47.127	791.414
	Direta:	1.230.924	392.382	47.127	791.414
	Indireta:				
2.4.2.1.01.0.0.00	Transferências de Recursos do Sistema Único de Saúde - SUS				
	Geral:	455.000	50.000		405.000
	Direta:	455.000	50.000		405.000
	Indireta:				
2.4.2.1.02.0.0.00	Transferências de Recursos Destinados a Programas de Educação				
	Geral:	775.924	342.382	47.127	386.414
	Direta:	775.924	342.382	47.127	386.414
	Indireta:				
2.4.7.0.00.0.0.00	Transferências de Pessoas Físicas				
	Geral:	3.099.783	1.160.728	1.194.153	744.902
	Direta:	3.099.783	1.160.728	1.194.153	744.902
	Indireta:				
2.4.7.1.00.0.0.00	Transferência de Convênios da União e de suas Entidades				
	Geral:	3.099.783	1.160.728	1.194.153	744.902
	Direta:	3.099.783	1.160.728	1.194.153	744.902
	Indireta:				

Cód. Receita	Descrição da Receita	Totais	2016	2017	2018
2.4.7.1.06.0.0.00	Transferências de Convênio da União destinadas a Programas de Turismo				
	Geral:	87.750			87.750
	Direta:	87.750			87.750
	Indireta:				
2.4.7.1.07.0.0.00	Transferências de Convênio da União - Ministério das Cidades				
	Geral:	103.425		103.425	
	Direta:	103.425		103.425	
	Indireta:				
2.4.7.1.12.0.0.00	Transferências de Convênio da União - FUNASA				
	Geral:	2.628.608	985.728	985.728	657.152
	Direta:	2.628.608	985.728	985.728	657.152
	Indireta:				
2.4.7.1.14.0.0.00	Transferências de Convênio da União-Ministério do Desenvolvimento Social				
	Geral:	280.000	175.000	105.000	
	Direta:	280.000	175.000	105.000	
	Indireta:				
9.0.0.0.00.0.0.00	Receitas Correntes				
	Geral:	5.591.710	1.862.014	1.803.103	1.926.594
	Direta:	5.591.710	1.862.014	1.803.103	1.926.594
	Indireta:				
9.5.0.0.00.0.0.00	Receita Industrial				
	Geral:	1.926.594			1.926.594
	Direta:	1.926.594			1.926.594
	Indireta:				
9.5.1.7.21.0.1.02	Dedução de Receita do FPM <input type="checkbox"/> FUNDEB e Redutor Financeiro				
	Geral:	1.602.854			1.602.854
	Direta:	1.602.854			1.602.854
	Indireta:				
9.5.1.7.21.0.1.05	Dedução de Receita para Formação do FUNDEB - ITR				
	Geral:	46			46
	Direta:	46			46
	Indireta:				
9.5.1.7.21.3.6.00	Dedução de Receita para a Formação do FUNDEB - ICMS Desoneração - LC 87/96				
	Geral:	313			313
	Direta:	313			313
	Indireta:				
9.5.1.7.22.0.1.01	Dedução de Receita para a Formação do FUNDEB <input type="checkbox"/> ICMS				
	Geral:	307.264			307.264
	Direta:	307.264			307.264
	Indireta:				
9.5.1.7.22.0.1.02	Dedução de Receita para Formação do FUNDEB - IPVA				
	Geral:	16.117			16.117
	Direta:	16.117			16.117
	Indireta:				
9.7.0.0.00.0.0.00	Transferências Correntes				
	Geral:	3.665.117	1.862.014	1.803.103	
	Direta:	3.665.117	1.862.014	1.803.103	
	Indireta:				



Prefeitura Municipal de Matureia

Secretaria de Administração e Finanças

Departamento de Contabilidade - Orçamento-Programa de 2020 - R\$ 1,00

Demonstrativo da Evolução das Receitas Arrecadadas nos Últimos 03 Exercícios

Cód. Receita	Descrição da Receita	Totais	2016	2017	2018
9.7.2.0.00.0.0.00	Transferências dos Estados e do Distrito Federal e de suas Entidades				
	Geral:	3.665.117	1.862.014	1.803.103	
	Direta:	3.665.117	1.862.014	1.803.103	
	Indireta:				
9.7.2.1.00.0.0.00	Deduções das Receitas de Transferências da União				
	Geral:	3.074.341	1.576.156	1.498.186	
	Direta:	3.074.341	1.576.156	1.498.186	
	Indireta:				
9.7.2.1.01.0.0.00	Dedução das Receitas de Transferências da União				
	Geral:	3.073.690	1.575.829	1.497.861	
	Direta:	3.073.690	1.575.829	1.497.861	
	Indireta:				
9.7.2.1.01.0.2.00	Dedução de Receita do FPM <input type="checkbox"/> FUNDEB e Redutor Financeiro				
	Geral:	3.073.602	1.575.787	1.497.814	
	Direta:	3.073.602	1.575.787	1.497.814	
	Indireta:				
9.7.2.1.01.0.5.00	Dedução de Receita para Formação do FUNDEB - ITR				
	Geral:	88	42	46	
	Direta:	88	42	46	
	Indireta:				
9.7.2.1.36.0.0.00	Dedução de Receita para a Formação do FUNDEB - ICMS Desoneração - LC 87/96				
	Geral:	651	326	325	
	Direta:	651	326	325	
	Indireta:				
9.7.2.2.00.0.0.00	Deduções das Receitas de Transferências dos Estados				
	Geral:	590.776	285.858	304.918	
	Direta:	590.776	285.858	304.918	
	Indireta:				
9.7.2.2.01.0.0.00	Dedução das Receitas de Transferência dos Estados				
	Geral:	590.776	285.858	304.918	
	Direta:	590.776	285.858	304.918	
	Indireta:				
9.7.2.2.01.0.1.00	Dedução de Receita para a Formação do FUNDEB <input type="checkbox"/> ICMS				
	Geral:	562.083	270.525	291.559	
	Direta:	562.083	270.525	291.559	
	Indireta:				
9.7.2.2.01.0.2.00	Dedução de Receita para Formação do FUNDEB - IPVA				
	Geral:	28.457	15.102	13.355	
	Direta:	28.457	15.102	13.355	
	Indireta:				
9.7.2.2.01.0.4.00	Dedução de Receita para a Formação do FUNDEB - IPI <input type="checkbox"/> Exportação				
	Geral:	235	232	3	
	Direta:	235	232	3	
	Indireta:				
	1 - Total da Direta:	53.482.129	17.814.383	16.749.691	18.918.054
	2 - Total da Indireta:				
	3 - Total (1 + 2):	53.482.129	17.814.383	16.749.691	18.918.054
	Total da Intra-Orçamentária:				
	Percentual de Evolução no Período (%):			- 5,98	12,95




Prefeitura Municipal de Maturéia

Secretaria de Administração e Finanças

Departamento de Contabilidade - Orçamento-Programa de 2020 - R\$ 1,00

Demonstrativo da Evolução das Receitas Arrecadadas nos Últimos 03 Exercícios

Cód. Receita	Descrição da Receita	Totais	2016	2017	2018
--------------	----------------------	--------	------	------	------


 CLAIR LEFFAO MARTINS
 Contadora Geral
 CPF-477.984.084-87
 CRC-PB 4.395/O-7

Augusto Marcio Gomes da Gama
 Sec. de Adm. e Finanças
 CPF - 020.284.014-00


 José Pereira Freitas da Silva
 Prefeito



Prefeitura Municipal de Maturéia

Secretaria de Administração e Finanças

Departamento de Contabilidade - Orçamento-Programa de 2020 - R\$ 1,00

Demonstrativo da Evolução das Receitas Previstas nos Últimos 03 Exercícios

Cód. Receita	Descrição da Receita	2017	2018	2019	2020
1.0.0.0.00.0.0.00	Receita Correntes				
	Total:	77.255.941	17.824.369	18.856.379	19.872.452
	Direta:	77.255.941	17.824.369	18.856.379	19.872.452
	Indireta:				20.702.741
1.1.0.0.00.0.0.00	Receita Tributária				
	Total:	1.727.874	324.700	409.790	490.991
	Direta:	1.727.874	324.700	409.790	490.991
	Indireta:				502.393
1.1.1.0.00.0.0.00	Impostos				
	Total:	1.704.111	318.700	405.290	485.021
	Direta:	1.704.111	318.700	405.290	485.021
	Indireta:				495.100
1.1.1.2.00.0.0.00	Impostos sobre o Patrimônio e a Renda				
	Total:	371.490	153.800	217.690	
	Direta:	371.490	153.800	217.690	
	Indireta:				
1.1.1.2.02.0.0.00	Imposto sobre a Propriedade Predial e Territorial Urbana				
	Total:	3.600	1.800	1.800	
	Direta:	3.600	1.800	1.800	
	Indireta:				
1.1.1.2.04.0.0.00	Imposto sobre a Renda e Proventos de Qualquer Natureza				
	Total:	363.000	150.500	212.500	
	Direta:	363.000	150.500	212.500	
	Indireta:				
1.1.1.2.04.3.1.00	Imposto de Renda Retido nas Fontes sobre os Rendimentos do Trabalho				
	Total:	362.000	150.000	212.000	
	Direta:	362.000	150.000	212.000	
	Indireta:				
1.1.1.2.04.3.4.00	Imposto de Renda Retido nas Fontes sobre Outros Rendimentos				
	Total:	1.000	500	500	
	Direta:	1.000	500	500	
	Indireta:				
1.1.1.2.08.0.0.00	Imposto sobre Transmissão <input type="checkbox"/> Inter Vivos <input type="checkbox"/> de Bens Imóveis e de Direitos Reais sobr				
	Total:	4.890	1.500	3.390	
	Direta:	4.890	1.500	3.390	
	Indireta:				
1.1.1.3.00.0.0.00	Impostos sobre a Produção e a Circulação				
	Total:	947.521	164.900	187.600	302.521
	Direta:	947.521	164.900	187.600	302.521
	Indireta:				292.500
1.1.1.3.03.0.0.00	Imposto sobre a Renda - Retido na Fonte				
	Total:	595.021		302.521	292.500
	Direta:	595.021		302.521	292.500
	Indireta:				
1.1.1.3.03.1.1.00	Imposto sobre a Renda - Retido na Fonte - Trabalho				
	Total:	594.000		302.000	292.000
	Direta:	594.000		302.000	292.000
	Indireta:				

Cód. Receita	Descrição da Receita	2017	2018	2019	2020
1.1.1.3.03.4.1.00	Imposto sobre a Renda - Retido na Fonte - Outros Rendimentos				
	Total:	1.021		521	500
	Direta:	1.021		521	500
	Indireta:				
1.1.1.3.05.0.0.00	Imposto sobre Serviços de Qualquer Natureza				
	Total:	352.500	164.900	187.600	
	Direta:	352.500	164.900	187.600	
	Indireta:				
1.1.1.8.00.0.0.00	Impostos Específicos de Estados, DF e Municípios				
	Total:	385.100		182.500	202.600
	Direta:	385.100		182.500	202.600
	Indireta:				
1.1.1.8.01.0.0.00	Impostos sobre o Patrimônio para Estados/DF/Municípios				
	Total:	5.100		2.500	2.600
	Direta:	5.100		2.500	2.600
	Indireta:				
1.1.1.8.01.1.1.00	Imposto sobre a Propriedade Predial e Territorial Urbana				
	Total:	2.000		1.000	1.000
	Direta:	2.000		1.000	1.000
	Indireta:				
1.1.1.8.01.4.1.00	Imposto sobre Transmissão <input type="checkbox"/> Inter Vivos <input type="checkbox"/> de Bens Imóveis e de Direitos Reais sobre Imóveis <input type="checkbox"/> ITBI				
	Total:	3.100		1.500	1.600
	Direta:	3.100		1.500	1.600
	Indireta:				
1.1.1.8.02.0.0.00	Impostos sobre a Produção, Circulação de Mercadorias e Serviços				
	Total:	380.000		180.000	200.000
	Direta:	380.000		180.000	200.000
	Indireta:				
1.1.1.8.02.3.1.00	Imposto sobre Serviços de Qualquer Natureza <input type="checkbox"/> ISS				
	Total:	380.000		180.000	200.000
	Direta:	380.000		180.000	200.000
	Indireta:				
1.1.2.0.00.0.0.00	Taxas				
	Total:	23.763	6.000	4.500	5.970
	Direta:	23.763	6.000	4.500	5.970
	Indireta:				
1.1.2.1.00.0.0.00	Taxas pelo Exercício do Poder de Polícia				
	Total:	14.600	5.000	3.500	4.000
	Direta:	14.600	5.000	3.500	4.000
	Indireta:				
1.1.2.1.01.0.0.00	Taxas de Inspeção, Controle e Fiscalização				
	Total:	1.000		500	500
	Direta:	1.000		500	500
	Indireta:				
1.1.2.1.01.1.1.00	Taxas de Inspeção, Controle e Fiscalização				
	Total:	1.000		500	500
	Direta:	1.000		500	500
	Indireta:				



Prefeitura Municipal de Maturéia

Secretaria de Administração e Finanças

Departamento de Contabilidade - Orçamento-Programa de 2020 - R\$ 1,00

Demonstrativo da Evolução das Receitas Previstas nos Últimos 03 Exercícios

Cód. Receita	Descrição da Receita	2017	2018	2019	2020
1.1.2.1.02.0.0.00	Taxa de Fiscalização das Telecomunicações				
	Total:	5.100		3.500	1.600
	Direta:	5.100		3.500	1.600
	Indireta:				
1.1.2.1.02.2.1.00	Taxa de Fiscalização de Funcionamento - TFF				
	Total:	4.000		3.000	1.000
	Direta:	4.000		3.000	1.000
	Indireta:				
1.1.2.1.02.2.1.01	Taxa de Autorização de Funcionamento de Transporte				
	Total:	1.100		500	600
	Direta:	1.100		500	600
	Indireta:				
1.1.2.1.25.0.0.00	Taxa de Licença para Funcionamento de Estabelecimentos Comerciais, Indústrias e				
	Total:	4.500	3.000	1.500	
	Direta:	4.500	3.000	1.500	
	Indireta:				
1.1.2.1.29.0.0.00	Taxa de Licença para Execução de Obras				
	Total:	1.000	500	500	
	Direta:	1.000	500	500	
	Indireta:				
1.1.2.1.30.0.0.00	Taxa de Autorização de Funcionamento de Transporte				
	Total:	1.000	500	500	
	Direta:	1.000	500	500	
	Indireta:				
1.1.2.1.31.0.0.00	Taxa de Utilização de Área de Domínio Público				
	Total:	1.000	500	500	
	Direta:	1.000	500	500	
	Indireta:				
1.1.2.1.99.0.0.00	Outras Taxas pelo Exercício do Poder de Polícia				
	Total:	1.000	500	500	
	Direta:	1.000	500	500	
	Indireta:				
1.1.2.2.00.0.0.00	Taxas pela Prestação de Serviços				
	Total:	9.163	1.000	1.000	1.970
	Direta:	9.163	1.000	1.000	1.970
	Indireta:				
1.1.2.2.01.0.0.00	Taxas pela Prestação de Serviços				
	Total:	7.163		1.970	5.193
	Direta:	7.163		1.970	5.193
	Indireta:				
1.1.2.2.01.1.1.00	Taxas pela Prestação de Serviços				
	Total:	1.000		500	500
	Direta:	1.000		500	500
	Indireta:				
1.1.2.2.01.1.1.01	Taxa de Utilização de Área de Domínio Público				
	Total:	4.193		500	3.693
	Direta:	4.193		500	3.693
	Indireta:				

Cód. Receita	Descrição da Receita	2017	2018	2019	2020
1.1.2.2.01.1.1.02	Taxa de Cemitérios				
	Total:	1.000		500	500
	Direta:	1.000		500	500
	Indireta:				
1.1.2.2.01.1.1.03	Outras Taxas pela Prestação de Serviços				
	Total:	970		470	500
	Direta:	970		470	500
	Indireta:				
1.1.2.2.28.0.0.00	Taxa de Cemitérios				
	Total:	1.000	500	500	
	Direta:	1.000	500	500	
	Indireta:				
1.1.2.2.99.0.0.00	Outras Taxas pela Prestação de Serviços				
	Total:	1.000	500	500	
	Direta:	1.000	500	500	
	Indireta:				
1.2.0.0.00.0.0.00	Receitas de Contribuições				
	Total:	654.690	150.000	156.690	168.000
	Direta:	654.690	150.000	156.690	168.000
	Indireta:				
1.2.2.0.00.0.0.00	Contribuições Econômicas				
	Total:	306.690	150.000	156.690	
	Direta:	306.690	150.000	156.690	
	Indireta:				
1.2.2.0.29.0.0.00	Contribuição para o Custeio do Serviço de Iluminação Pública				
	Total:	306.690	150.000	156.690	
	Direta:	306.690	150.000	156.690	
	Indireta:				
1.2.4.0.00.0.0.00	Contribuição para o Custeio do Serviço de Iluminação Pública				
	Total:	348.000		168.000	180.000
	Direta:	348.000		168.000	180.000
	Indireta:				
1.2.4.0.00.1.1.00	Contribuição para o Custeio do Serviço de Iluminação Pública				
	Total:	348.000		168.000	180.000
	Direta:	348.000		168.000	180.000
	Indireta:				
1.3.0.0.00.0.0.00	Receita Patrimonial				
	Total:	535.120	187.620	172.500	96.000
	Direta:	535.120	187.620	172.500	96.000
	Indireta:				
1.3.2.0.00.0.0.00	Receitas de Valores Mobiliários				
	Total:	535.120	187.620	172.500	96.000
	Direta:	535.120	187.620	172.500	96.000
	Indireta:				
1.3.2.1.00.0.0.00	Juros e Correções Monetárias				
	Total:	175.000		96.000	79.000
	Direta:	175.000		96.000	79.000
	Indireta:				

Prefeitura Municipal de Maturéia

Secretaria de Administração e Finanças

Departamento de Contabilidade - Orçamento-Programa de 2020 - R\$ 1,00

Demonstrativo da Evolução das Receitas Previstas nos Últimos 03 Exercícios

Cód. Receita	Descrição da Receita	2017	2018	2019	2020
1.3.2.1.00.1.1.00	Remuneração de Depósitos Bancários - FUNDEB				
	Total:	20.000		10.000	10.000
	Direta:	20.000		10.000	10.000
	Indireta:				
1.3.2.1.00.1.1.01	Receita de Remuneração de Depósitos Bancários de Recursos Vinculados <input type="checkbox"/> Fundo de Saúde				
	Total:	22.000		6.000	16.000
	Direta:	22.000		6.000	16.000
	Indireta:				
1.3.2.1.00.1.1.02	Receita de Remuneração de Outros Depósitos Bancários de Recursos Vinculados				
	Total:	120.000		70.000	50.000
	Direta:	120.000		70.000	50.000
	Indireta:				
1.3.2.1.00.1.1.03	Remuneração de Outros Depósitos de Recursos não vinculados				
	Total:	13.000		10.000	3.000
	Direta:	13.000		10.000	3.000
	Indireta:				
1.3.2.5.00.0.0.00	Remuneração de Depósitos Bancários				
	Total:	360.120	187.620	172.500	
	Direta:	360.120	187.620	172.500	
	Indireta:				
1.3.2.5.01.0.0.00	Remuneração de Depósitos de Recursos Vinculados				
	Total:	314.750	178.750	136.000	
	Direta:	314.750	178.750	136.000	
	Indireta:				
1.3.2.5.01.0.2.00	Receita de Remuneração de Depósitos Bancários de Recursos Vinculados <input type="checkbox"/> FUNDEB				
	Total:	73.650	45.650	28.000	
	Direta:	73.650	45.650	28.000	
	Indireta:				
1.3.2.5.01.0.3.00	Receita de Remuneração de Depósitos Bancários de Recursos Vinculados <input type="checkbox"/> Fundo de				
	Total:	17.850	9.850	8.000	
	Direta:	17.850	9.850	8.000	
	Indireta:				
1.3.2.5.01.9.9.00	Receita de Remuneração de Outros Depósitos Bancários de Recursos Vinculados				
	Total:	223.250	123.250	100.000	
	Direta:	223.250	123.250	100.000	
	Indireta:				
1.3.2.5.02.0.0.00	Remuneração de Depósitos de Recursos não Vinculados				
	Total:	45.370	8.870	36.500	
	Direta:	45.370	8.870	36.500	
	Indireta:				
1.3.2.5.02.9.9.00	Remuneração de Outros Depósitos de Recursos não vinculados				
	Total:	45.370	8.870	36.500	
	Direta:	45.370	8.870	36.500	
	Indireta:				
1.7.0.0.00.0.0.00	Transferências Correntes				
	Total:	74.289.987	17.157.959	18.100.919	19.923.848
	Direta:	74.289.987	17.157.959	18.100.919	19.923.848
	Indireta:				

Prefeitura Municipal de Maturéia

Secretaria de Administração e Finanças

Departamento de Contabilidade - Orçamento-Programa de 2020 - R\$ 1,00

Demonstrativo da Evolução das Receitas Previstas nos Últimos 03 Exercícios

Cód. Receita	Descrição da Receita	2017	2018	2019	2020
1.7.1.0.00.0.0.00	Transferências Intragovernamentais				
	Total:	26.623.109		13.061.161	13.561.948
	Direta:	26.623.109		13.061.161	13.561.948
	Indireta:				
1.7.1.8.00.0.0.00	Transferências da União - Específicas de Estados, DF e Municípios				
	Total:	26.623.109		13.061.161	13.561.948
	Direta:	26.623.109		13.061.161	13.561.948
	Indireta:				
1.7.1.8.01.0.0.00	Participação na Receita da União				
	Total:	20.322.000		9.839.500	10.482.500
	Direta:	20.322.000		9.839.500	10.482.500
	Indireta:				
1.7.1.8.01.2.1.00	Cota-Parte do Fundo de Participação dos Municípios - Cota Mensal <input type="checkbox"/> FPM				
	Total:	18.827.000		9.102.000	9.725.000
	Direta:	18.827.000		9.102.000	9.725.000
	Indireta:				
1.7.1.8.01.3.1.00	Cota-Parte do Fundo de Participação do Municípios <input type="checkbox"/> 1% Cota entregue no mês de dezembro				
	Total:	747.200		362.200	385.000
	Direta:	747.200		362.200	385.000
	Indireta:				
1.7.1.8.01.4.1.00	Cota-Parte do Fundo de Participação dos Municípios - 1% Cota entregue no mês de julho				
	Total:	746.300		374.300	372.000
	Direta:	746.300		374.300	372.000
	Indireta:				
1.7.1.8.01.5.1.00	Cota-Parte do Imposto Sobre a Propriedade Territorial Rural				
	Total:	1.500		1.000	500
	Direta:	1.500		1.000	500
	Indireta:				
1.7.1.8.02.0.0.00	Transferência da Compensação Financeira pela Exploração de Recursos Naturais				
	Total:	253.000		117.500	135.500
	Direta:	253.000		117.500	135.500
	Indireta:				
1.7.1.8.02.6.1.00	Cota-Parte do Fundo Especial do Petróleo <input type="checkbox"/> FEP				
	Total:	251.500		116.500	135.000
	Direta:	251.500		116.500	135.000
	Indireta:				
1.7.1.8.02.9.1.00	Outras Transferências decorrentes de Compensação Financeira pela Exploração de Recursos Naturais				
	Total:	1.500		1.000	500
	Direta:	1.500		1.000	500
	Indireta:				
1.7.1.8.03.0.0.00	Transferência de Recursos do Sistema Único de Saúde <input type="checkbox"/> SUS <input type="checkbox"/> Repasse Fundo a Fundo Bloco Custeio das Ações e Serviços				
	Total:	2.742.548		1.491.640	1.250.908
	Direta:	2.742.548		1.491.640	1.250.908
	Indireta:				
1.7.1.8.03.1.1.00	PAB FIXO				
	Total:	564.898		382.450	182.448
	Direta:	564.898		382.450	182.448
	Indireta:				



Prefeitura Municipal de Maturéia

Secretaria de Administração e Finanças

Departamento de Contabilidade - Orçamento-Programa de 2020 - R\$ 1,00

Demonstrativo da Evolução das Receitas Previstas nos Últimos 03 Exercícios

Cód. Receita	Descrição da Receita	2017	2018	2019	2020
1.7.1.8.03.1.1.01	Agentes Comunitários de Saúde <input type="checkbox"/> ACS				
	Total:	407.730		197.730	210.000
	Direta:	407.730		197.730	210.000
	Indireta:				
1.7.1.8.03.1.1.02	Saúde da Família <input type="checkbox"/> SF				
	Total:	513.360		256.680	256.680
	Direta:	513.360		256.680	256.680
	Indireta:				
1.7.1.8.03.1.1.03	Saúde Bucal <input type="checkbox"/> SB				
	Total:	340.560		170.280	170.280
	Direta:	340.560		170.280	170.280
	Indireta:				
1.7.1.8.03.1.1.06	Núcleo de Apoio à Saúde na Família - NASF				
	Total:	192.000		96.000	96.000
	Direta:	192.000		96.000	96.000
	Indireta:				
1.7.1.8.03.2.1.00	Atenção de Média e Alta Complexidade Ambulatorial e Hospitalar				
	Total:	112.500		97.500	15.000
	Direta:	112.500		97.500	15.000
	Indireta:				
1.7.1.8.03.3.1.00	Ações Estruturantes de Vigilância Sanitária				
	Total:	24.000		12.000	12.000
	Direta:	24.000		12.000	12.000
	Indireta:				
1.7.1.8.03.3.1.01	Piso Fixo De Vigilância e Promoção da Saúde - PFVS				
	Total:	102.500		42.500	60.000
	Direta:	102.500		42.500	60.000
	Indireta:				
1.7.1.8.03.4.1.00	Transferência de Recursos do SUS <input type="checkbox"/> Assistência Farmacêutica				
	Total:	85.000		36.500	48.500
	Direta:	85.000		36.500	48.500
	Indireta:				
1.7.1.8.03.9.1.00	Transferência de Recursos do SUS <input type="checkbox"/> Outros Programas Financiados por Transferências Fundo a Fundo				
	Total:	400.000		200.000	200.000
	Direta:	400.000		200.000	200.000
	Indireta:				
1.7.1.8.05.0.0.00	Transferências de Recursos do Fundo Nacional do Desenvolvimento da Educação <input type="checkbox"/> FNDE				
	Total:	848.111		421.571	426.540
	Direta:	848.111		421.571	426.540
	Indireta:				
1.7.1.8.05.1.1.00	Transferências do Salário-Educação <input type="checkbox"/> QSE				
	Total:	367.150		156.650	210.500
	Direta:	367.150		156.650	210.500
	Indireta:				
1.7.1.8.05.2.1.00	Transferências Diretas do FNDE referentes ao Programa Dinheiro Direto na Escola <input type="checkbox"/> PDDE				
	Total:	8.000		5.000	3.000
	Direta:	8.000		5.000	3.000
	Indireta:				



Prefeitura Municipal de Matureia

Secretaria de Administração e Finanças

Departamento de Contabilidade - Orçamento-Programa de 2020 - R\$ 1,00

Demonstrativo da Evolução das Receitas Previstas nos Últimos 03 Exercícios

Cód. Receita	Descrição da Receita	2017	2018	2019	2020
1.7.1.8.05.3.1.00	Transferências Diretas do FNDE referentes ao Programa Nacional de Alimentação Escolar <input type="checkbox"/> PNAE				
	Total:	269.062		133.240	135.822
	Direta:	269.062		133.240	135.822
	Indireta:				
1.7.1.8.05.4.1.00	Transferências Diretas do FNDE referentes ao Programa Nacional de Apoio ao Transporte do Escolar <input type="checkbox"/> PNATE				
	Total:	123.899		66.681	57.218
	Direta:	123.899		66.681	57.218
	Indireta:				
1.7.1.8.05.9.1.01	Outras Programas do FNDE				
	Total:	80.000		60.000	20.000
	Direta:	80.000		60.000	20.000
	Indireta:				
1.7.1.8.06.0.0.00	Transferência Financeira do ICMS <input type="checkbox"/> Desoneração <input type="checkbox"/> L.C. Nº 87/96				
	Total:	2.650		1.650	1.000
	Direta:	2.650		1.650	1.000
	Indireta:				
1.7.1.8.06.1.1.00	Transferência Financeira do ICMS <input type="checkbox"/> Desoneração <input type="checkbox"/> L.C. Nº 87/96				
	Total:	2.650		1.650	1.000
	Direta:	2.650		1.650	1.000
	Indireta:				
1.7.1.8.09.0.0.00	Transferências de Recursos de Complementação da União ao Fundo de Manutenção e Desenvolvimento da Educação Básica e de				
	Total:	1.013.500		405.000	608.500
	Direta:	1.013.500		405.000	608.500
	Indireta:				
1.7.1.8.09.1.1.00	Transferências de Recursos da Complementação do FUNDEB				
	Total:	1.013.500		405.000	608.500
	Direta:	1.013.500		405.000	608.500
	Indireta:				
1.7.1.8.10.0.0.00	Transferências de Convênios da União e de Suas Entidades				
	Total:	679.000		391.000	288.000
	Direta:	679.000		391.000	288.000
	Indireta:				
1.7.1.8.10.3.1.00	Transferências de Convênios da União Destinadas a Programas de Assistência Social				
	Total:	236.000		131.000	105.000
	Direta:	236.000		131.000	105.000
	Indireta:				
1.7.1.8.10.9.1.01	Outras Transferências de Convênios da União				
	Total:	443.000		260.000	183.000
	Direta:	443.000		260.000	183.000
	Indireta:				
1.7.1.8.12.0.0.00	Transferências de Recursos do Fundo Nacional de Assistência Social <input type="checkbox"/> FNAS				
	Total:	762.300		393.300	369.000
	Direta:	762.300		393.300	369.000
	Indireta:				
1.7.1.8.12.1.1.00	Piso Básico Fixo - PAIF				
	Total:	216.000		108.000	108.000
	Direta:	216.000		108.000	108.000
	Indireta:				



Prefeitura Municipal de Maturéia

Secretaria de Administração e Finanças

Departamento de Contabilidade - Orçamento-Programa de 2020 - R\$ 1,00

Demonstrativo da Evolução das Receitas Previstas nos Últimos 03 Exercícios

Cód. Receita	Descrição da Receita	2017	2018	2019	2020
1.7.1.8.12.1.1.01	Índice de Gestão Descentralizada- IGD				
	Total:	91.300		46.800	44.500
	Direta:	91.300		46.800	44.500
	Indireta:				
1.7.1.8.12.1.1.02	Piso Fixo de Média Complexidade - CREAS				
	Total:	156.000		78.000	78.000
	Direta:	156.000		78.000	78.000
	Indireta:				
1.7.1.8.12.1.1.03	Serviços de Fortalecimento de Vinvulos - SCFV				
	Total:	216.000		108.000	108.000
	Direta:	216.000		108.000	108.000
	Indireta:				
1.7.1.8.12.1.1.04	IGD SUAS				
	Total:	17.500		12.500	5.000
	Direta:	17.500		12.500	5.000
	Indireta:				
1.7.1.8.12.1.1.05	Outros Programas do FNAS				
	Total:	65.500		40.000	25.500
	Direta:	65.500		40.000	25.500
	Indireta:				
1.7.2.0.00.0.0.00	Transferências Intergovernamentais				
	Total:	37.176.365	16.171.246	17.405.919	1.693.800
	Direta:	37.176.365	16.171.246	17.405.919	1.693.800
	Indireta:				
1.7.2.1.00.0.0.00	Transferências da União				
	Total:	21.054.728	9.865.674	11.189.054	
	Direta:	21.054.728	9.865.674	11.189.054	
	Indireta:				
1.7.2.1.01.0.0.00	Participação na Receita da União				
	Total:	17.088.910	7.961.440	9.127.470	
	Direta:	17.088.910	7.961.440	9.127.470	
	Indireta:				
1.7.2.1.01.0.2.00	Cota-Parte do Fundo de Participação dos Municípios				
	Total:	16.385.940	7.960.940	8.425.000	
	Direta:	16.385.940	7.960.940	8.425.000	
	Indireta:				
1.7.2.1.01.0.3.00	Cota-Parte do Fundo de Participação do Município 1% Cota entregue no mês de dezembro				
	Total:	342.650		342.650	
	Direta:	342.650		342.650	
	Indireta:				
1.7.2.1.01.0.4.00	Cota-Parte do Fundo de Participação dos Municípios - 1% Cota entregue no mês de julho				
	Total:	358.820		358.820	
	Direta:	358.820		358.820	
	Indireta:				
1.7.2.1.01.0.5.00	Cota-Parte do Imposto Sobre a Propriedade Territorial Rural				
	Total:	1.500	500	1.000	
	Direta:	1.500	500	1.000	
	Indireta:				

Prefeitura Municipal de Maturéia

Secretaria de Administração e Finanças

Departamento de Contabilidade - Orçamento-Programa de 2020 - R\$ 1,00

Demonstrativo da Evolução das Receitas Previstas nos Últimos 03 Exercícios

Cód. Receita	Descrição da Receita	2017	2018	2019	2020
1.7.2.1.09.0.0.00	Outras Transferências da União				
	Total:	3.280	1.780	1.500	
	Direta:	3.280	1.780	1.500	
	Indireta:				
1.7.2.1.09.0.2.00	Outras Transferências da União - FEX				
	Total:	3.280	1.780	1.500	
	Direta:	3.280	1.780	1.500	
	Indireta:				
1.7.2.1.22.0.0.00	Transferência da Compensação Financeira pela Exploração de Recursos Naturais				
	Total:	150.750	60.500	90.250	
	Direta:	150.750	60.500	90.250	
	Indireta:				
1.7.2.1.22.7.0.00	Cota-Parte do Fundo Especial do Petróleo <input type="checkbox"/> FEP				
	Total:	150.750	60.500	90.250	
	Direta:	150.750	60.500	90.250	
	Indireta:				
1.7.2.1.33.0.0.00	Transferência de Recursos do Sistema Único de Saúde <input type="checkbox"/> SUS <input type="checkbox"/> Repasse Fundo a Fun				
	Total:	2.080.284	1.025.944	1.054.340	
	Direta:	2.080.284	1.025.944	1.054.340	
	Indireta:				
1.7.2.1.33.0.1.00	PAB - FIXO				
	Total:	340.260	170.130	170.130	
	Direta:	340.260	170.130	170.130	
	Indireta:				
1.7.2.1.33.0.2.00	Gestão Plena de Sistema Municipal - Média e Alta Complexidade				
	Total:	10.050	4.550	5.500	
	Direta:	10.050	4.550	5.500	
	Indireta:				
1.7.2.1.33.0.3.00	Ações Estruturantes de Vigilância Sanitária				
	Total:	27.800	12.000	15.800	
	Direta:	27.800	12.000	15.800	
	Indireta:				
1.7.2.1.33.0.4.00	Agentes Comunitários de Saúde				
	Total:	329.566	171.366	158.200	
	Direta:	329.566	171.366	158.200	
	Indireta:				
1.7.2.1.33.0.5.00	Programa de Assistência Farmacêutica Básica				
	Total:	61.500	30.750	30.750	
	Direta:	61.500	30.750	30.750	
	Indireta:				
1.7.2.1.33.0.6.00	Piso Fixo De Vigilância e Promoção da Saúde - PFVS				
	Total:	84.788	33.788	51.000	
	Direta:	84.788	33.788	51.000	
	Indireta:				
1.7.2.1.33.0.7.00	Saúde da Família				
	Total:	513.360	256.680	256.680	
	Direta:	513.360	256.680	256.680	
	Indireta:				



Prefeitura Municipal de Maturéia

Secretaria de Administração e Finanças

Departamento de Contabilidade - Orçamento-Programa de 2020 - R\$ 1,00

Demonstrativo da Evolução das Receitas Previstas nos Últimos 03 Exercícios

Cód. Receita	Descrição da Receita		2017	2018	2019	2020
1.7.2.1.33.0.8.00	Saúde Bucal					
	Total:	160.560	80.280	80.280		
	Direta:	160.560	80.280	80.280		
	Indireta:					
1.7.2.1.33.1.4.00	Núcleo de Apoio à Saúde na Família - NASF					
	Total:	192.000	96.000	96.000		
	Direta:	192.000	96.000	96.000		
	Indireta:					
1.7.2.1.33.9.9.00	Outros Programas do SUS					
	Total:	360.400	170.400	190.000		
	Direta:	360.400	170.400	190.000		
	Indireta:					
1.7.2.1.34.0.0.00	Transferências de Recursos do Fundo Nacional de Assistência Social □FNAS					
	Total:	794.804	349.304	445.500		
	Direta:	794.804	349.304	445.500		
	Indireta:					
1.7.2.1.34.0.2.00	Piso Básico Fixo-PAIF					
	Total:	216.000	108.000	108.000		
	Direta:	216.000	108.000	108.000		
	Indireta:					
1.7.2.1.34.1.0.00	Índice de Gestão Descentralizada- IGD					
	Total:	88.880	40.880	48.000		
	Direta:	88.880	40.880	48.000		
	Indireta:					
1.7.2.1.34.1.1.00	Piso Fixo de Média Complexidade - CREAS					
	Total:	156.000	78.000	78.000		
	Direta:	156.000	78.000	78.000		
	Indireta:					
1.7.2.1.34.1.2.00	Serviços de Fortalecimento de Vínculos - SCFV					
	Total:	192.000	96.000	96.000		
	Direta:	192.000	96.000	96.000		
	Indireta:					
1.7.2.1.34.1.3.00	IGD SUAS					
	Total:	28.424	16.424	12.000		
	Direta:	28.424	16.424	12.000		
	Indireta:					
1.7.2.1.34.9.9.00	Outros Programas do FNAS					
	Total:	113.500	10.000	103.500		
	Direta:	113.500	10.000	103.500		
	Indireta:					
1.7.2.1.35.0.0.00	Transferências de Recursos do Fundo Nacional do Desenvolvimento da Educação □FN					
	Total:	933.270	464.976	468.294		
	Direta:	933.270	464.976	468.294		
	Indireta:					
1.7.2.1.35.0.1.00	Quota Municipal do Salário Educação - QSE					
	Total:	294.815	136.955	157.860		
	Direta:	294.815	136.955	157.860		
	Indireta:					

Prefeitura Municipal de Maturéia

Secretaria de Administração e Finanças

Departamento de Contabilidade - Orçamento-Programa de 2020 - R\$ 1,00

Demonstrativo da Evolução das Receitas Previstas nos Últimos 03 Exercícios

Cód. Receita	Descrição da Receita	2017	2018	2019	2020
1.7.2.1.35.0.2.00	Programa Dinheiro Direto na Escola - PDDE				
	Total:	11.508	6.508	5.000	
	Direta:	11.508	6.508	5.000	
	Indireta:				
1.7.2.1.35.0.3.00	Programa Nacional de Alimentação Escolar - PNAE				
	Total:	336.944	173.240	163.704	
	Direta:	336.944	173.240	163.704	
	Indireta:				
1.7.2.1.35.0.4.00	Programa Nacional de Apoio ao Transporte do Escolar - PNATE				
	Total:	116.431	59.701	56.730	
	Direta:	116.431	59.701	56.730	
	Indireta:				
1.7.2.1.35.9.9.00	Outras Programas do FNDE				
	Total:	173.572	88.572	85.000	
	Direta:	173.572	88.572	85.000	
	Indireta:				
1.7.2.1.36.0.0.00	Transferência Financeira do ICMS-Desoneração- L.C. Nº 87/96				
	Total:	3.430	1.730	1.700	
	Direta:	3.430	1.730	1.700	
	Indireta:				
1.7.2.2.00.0.0.00	Transferências dos Estados				
	Total:	3.147.897	1.522.312	1.625.585	
	Direta:	3.147.897	1.522.312	1.625.585	
	Indireta:				
1.7.2.2.01.0.0.00	Participação na Receita dos Estados				
	Total:	3.075.922	1.495.452	1.580.470	
	Direta:	3.075.922	1.495.452	1.580.470	
	Indireta:				
1.7.2.2.01.0.1.00	Cota-Parte do ICMS				
	Total:	2.892.650	1.399.740	1.492.910	
	Direta:	2.892.650	1.399.740	1.492.910	
	Indireta:				
1.7.2.2.01.0.2.00	Cota-Parte do IPVA				
	Total:	145.315	77.455	67.860	
	Direta:	145.315	77.455	67.860	
	Indireta:				
1.7.2.2.01.0.4.00	Cota-Parte do IPI sobre Exportação				
	Total:	2.350	1.350	1.000	
	Direta:	2.350	1.350	1.000	
	Indireta:				
1.7.2.2.01.1.3.00	Cota-Parte da Contribuição de Intervenção no Domínio Econômico - CIDE				
	Total:	35.607	16.907	18.700	
	Direta:	35.607	16.907	18.700	
	Indireta:				
1.7.2.2.33.0.0.00	Transferência de Recursos do Estado para Programas de Saúde <input type="checkbox"/> Repasse Fundo a Fu				
	Total:	18.975	11.860	7.115	
	Direta:	18.975	11.860	7.115	
	Indireta:				



Prefeitura Municipal de Matureia

Secretaria de Administração e Finanças

Departamento de Contabilidade - Orçamento-Programa de 2020 - R\$ 1,00

Demonstrativo da Evolução das Receitas Previstas nos Últimos 03 Exercícios

Cód. Receita	Descrição da Receita	2017	2018	2019	2020
1.7.2.2.34.0.0.00	Transferência do Fundo Estadual de Assistência Social - FEAS (Co-Financiamento)				
	Total:	38.000	38.000		
	Direta:	38.000	38.000		
	Indireta:				
1.7.2.2.99.0.0.00	Outras Transferências dos Estados				
	Total:	15.000	15.000		
	Direta:	15.000	15.000		
	Indireta:				
1.7.2.2.99.0.1.00	Outras Transferências dos Estados				
	Total:	15.000	15.000		
	Direta:	15.000	15.000		
	Indireta:				
1.7.2.4.00.0.0.00	Transferências Multigovernamentais				
	Total:	9.374.540	4.783.260	4.591.280	
	Direta:	9.374.540	4.783.260	4.591.280	
	Indireta:				
1.7.2.4.01.0.0.00	Transferências de Recursos do FUNDEB				
	Total:	8.114.734	3.981.262	4.133.472	
	Direta:	8.114.734	3.981.262	4.133.472	
	Indireta:				
1.7.2.4.02.0.0.00	Transferências de Recursos da Complementação do FUNDEB				
	Total:	1.259.806	801.998	457.808	
	Direta:	1.259.806	801.998	457.808	
	Indireta:				
1.7.2.8.00.0.0.00	Transferências dos Estados - Específicas de Estados, DF e Municípios				
	Total:	3.599.200		1.693.800	1.905.400
	Direta:	3.599.200		1.693.800	1.905.400
	Indireta:				
1.7.2.8.01.0.0.00	Participação na Receita dos Estados				
	Total:	3.445.100		1.625.800	1.819.300
	Direta:	3.445.100		1.625.800	1.819.300
	Indireta:				
1.7.2.8.01.1.1.00	Cota-Parte do ICMS				
	Total:	3.231.000		1.521.000	1.710.000
	Direta:	3.231.000		1.521.000	1.710.000
	Indireta:				
1.7.2.8.01.2.1.00	Cota-Parte do IPVA				
	Total:	185.100		86.300	98.800
	Direta:	185.100		86.300	98.800
	Indireta:				
1.7.2.8.01.3.1.00	Cota-Parte do IPI - Municípios				
	Total:	1.000		500	500
	Direta:	1.000		500	500
	Indireta:				
1.7.2.8.01.4.1.00	Cota-Parte da Contribuição de Intervenção no Domínio Econômico <input type="checkbox"/> CIDE				
	Total:	28.000		18.000	10.000
	Direta:	28.000		18.000	10.000
	Indireta:				



Prefeitura Municipal de Matureia

Secretaria de Administração e Finanças

Departamento de Contabilidade - Orçamento-Programa de 2020 - R\$ 1,00

Demonstrativo da Evolução das Receitas Previstas nos Últimos 03 Exercícios

Cód. Receita	Descrição da Receita	2017	2018	2019	2020
1.7.2.8.03.0.0.00	Transferência de Recursos do Estado para Programas de Saúde <input type="checkbox"/> Repasse Fundo a Fundo				
	Total:	28.100		5.000	23.100
	Direta:	28.100		5.000	23.100
	Indireta:				
1.7.2.8.03.1.1.00	Transferência de Recursos do Estado para Programas de Saúde <input type="checkbox"/> Repasse Fundo a Fundo				
	Total:	28.100		5.000	23.100
	Direta:	28.100		5.000	23.100
	Indireta:				
1.7.2.8.07.0.0.00	Transferências de Estados destinadas à Assistência Social				
	Total:	76.000		38.000	38.000
	Direta:	76.000		38.000	38.000
	Indireta:				
1.7.2.8.07.1.1.00	Transferências de Estados destinadas à Assistência Social <input type="checkbox"/> FEAS				
	Total:	76.000		38.000	38.000
	Direta:	76.000		38.000	38.000
	Indireta:				
1.7.2.8.10.0.0.00	Transferência de Convênios dos Estados e do Distrito Federal e de Suas Entidades				
	Total:	50.000		25.000	25.000
	Direta:	50.000		25.000	25.000
	Indireta:				
1.7.2.8.10.2.1.00	Transferências de Convênio dos Estados Destinadas a Programas de Educação				
	Total:	50.000		25.000	25.000
	Direta:	50.000		25.000	25.000
	Indireta:				
1.7.5.0.00.0.0.00	Transferências de Outras Instituições Públicas				
	Total:	8.808.800		4.352.300	4.456.500
	Direta:	8.808.800		4.352.300	4.456.500
	Indireta:				
1.7.5.8.00.0.0.00	Transferências de Outras Instituições Públicas - Específicas de Estados, DF e Municípios				
	Total:	8.808.800		4.352.300	4.456.500
	Direta:	8.808.800		4.352.300	4.456.500
	Indireta:				
1.7.5.8.01.0.0.00	Transferências de Recursos do Fundo de Manutenção e Desenvolvimento da Educação Básica e de Valorização dos Profissionais da				
	Total:	8.808.800		4.352.300	4.456.500
	Direta:	8.808.800		4.352.300	4.456.500
	Indireta:				
1.7.5.8.01.1.1.00	Transferências de Recursos do FUNDEB				
	Total:	8.808.800		4.352.300	4.456.500
	Direta:	8.808.800		4.352.300	4.456.500
	Indireta:				
1.7.6.0.00.0.0.00	Transferências de Convênios				
	Total:	1.681.713	986.713	695.000	
	Direta:	1.681.713	986.713	695.000	
	Indireta:				
1.7.6.1.00.0.0.00	Transferências de Convênios da União e de Suas Entidades				
	Total:	1.656.713	986.713	670.000	
	Direta:	1.656.713	986.713	670.000	
	Indireta:				



Prefeitura Municipal de Maturéia

Secretaria de Administração e Finanças

Departamento de Contabilidade - Orçamento-Programa de 2020 - R\$ 1,00

Demonstrativo da Evolução das Receitas Previstas nos Últimos 03 Exercícios

Cód. Receita	Descrição da Receita	2017	2018	2019	2020
1.7.6.1.02.0.0.00	Transferências de Convênios da União Destinadas a Programas de Educação				
	Total:	50.000	50.000		
	Direta:	50.000	50.000		
	Indireta:				
1.7.6.1.03.0.0.00	Transferências de Convênios da União Destinadas a Programas de Assistência Social				
	Total:	162.000		162.000	
	Direta:	162.000		162.000	
	Indireta:				
1.7.6.1.04.0.0.00	Transferências de Convênios da União-Ministério do Desenvolvimento Social				
	Total:	136.713	136.713		
	Direta:	136.713	136.713		
	Indireta:				
1.7.6.1.06.0.0.00	Transferências de Convênio da União destinadas a Programas de Turismo				
	Total:	805.000	800.000	5.000	
	Direta:	805.000	800.000	5.000	
	Indireta:				
1.7.6.1.99.0.0.00	Outras Transferências de Convênios da União				
	Total:	503.000		503.000	
	Direta:	503.000		503.000	
	Indireta:				
1.7.6.2.00.0.0.00	Transferência de Convênios dos Estados e do Distrito Federal e de Suas Entidades				
	Total:	25.000		25.000	
	Direta:	25.000		25.000	
	Indireta:				
1.7.6.2.02.0.0.00	Transferências de Convênio dos Estados Destinadas a Programas de Educação				
	Total:	25.000		25.000	
	Direta:	25.000		25.000	
	Indireta:				
1.9.0.0.00.0.0.00	Outras Receitas Correntes				
	Total:	48.270	4.090	16.480	17.500
	Direta:	48.270	4.090	16.480	17.500
	Indireta:				
1.9.2.0.00.0.0.00	Indenizações e Restituições				
	Total:	42.580	1.800	14.280	16.500
	Direta:	42.580	1.800	14.280	16.500
	Indireta:				
1.9.2.1.00.0.0.00	Indenizações				
	Total:	300	300		
	Direta:	300	300		
	Indireta:				
1.9.2.1.99.0.0.00	Outras Indenizações				
	Total:	300	300		
	Direta:	300	300		
	Indireta:				
1.9.2.2.00.0.0.00	Restituições				
	Total:	42.280	1.500	14.280	16.500
	Direta:	42.280	1.500	14.280	16.500
	Indireta:				

Cód. Receita	Descrição da Receita	2017	2018	2019	2020
1.9.2.2.99.0.0.00	Outras Restituições				
	Total:	15.780	1.500	14.280	
	Direta:	15.780	1.500	14.280	
	Indireta:				
1.9.2.2.99.1.1.00	Outras Restituições				
	Total:	26.500		10.000	16.500
	Direta:	26.500		10.000	16.500
	Indireta:				
1.9.3.0.00.0.0.00	Bens, Direitos e Valores Incorporados ao Patrimônio Público				
	Total:	4.090	2.090	2.000	
	Direta:	4.090	2.090	2.000	
	Indireta:				
1.9.3.1.00.0.0.00	Receita da Dívida Ativa Tributária				
	Total:	4.090	2.090	2.000	
	Direta:	4.090	2.090	2.000	
	Indireta:				
1.9.3.1.11.0.0.00	Receita da Dívida Ativa do Imposto sobre a Propriedade Predial e Territorial Urb				
	Total:	4.090	2.090	2.000	
	Direta:	4.090	2.090	2.000	
	Indireta:				
1.9.9.0.00.0.0.00	Receitas Diversas				
	Total:	1.600	200	200	1.000
	Direta:	1.600	200	200	1.000
	Indireta:				
1.9.9.0.99.0.0.00	Outras Receitas				
	Total:	400	200	200	
	Direta:	400	200	200	
	Indireta:				
1.9.9.0.99.2.1.00	Outras Receitas				
	Total:	1.200		200	1.000
	Direta:	1.200		200	1.000
	Indireta:				
2.0.0.0.00.0.0.00	Receitas de Capital				
	Total:	40.848.048	14.756.629	11.894.000	9.776.500
	Direta:	40.848.048	14.756.629	11.894.000	9.776.500
	Indireta:				
2.2.0.0.00.0.0.00	Alienação de Bens				
	Total:	47.000	20.000	15.000	10.000
	Direta:	47.000	20.000	15.000	10.000
	Indireta:				
2.2.1.0.00.0.0.00	Alienação de Bens Móveis				
	Total:	47.000	20.000	15.000	10.000
	Direta:	47.000	20.000	15.000	10.000
	Indireta:				
2.2.1.0.01.0.0.00	Alienação de Bens Móveis				
	Total:	35.000	20.000	15.000	
	Direta:	35.000	20.000	15.000	
	Indireta:				



Prefeitura Municipal de Maturéia

Secretaria de Administração e Finanças

Departamento de Contabilidade - Orçamento-Programa de 2020 - R\$ 1,00

Demonstrativo da Evolução das Receitas Previstas nos Últimos 03 Exercícios

Cód. Receita	Descrição da Receita	2017	2018	2019	2020
2.2.1.3.00.0.0.00	Alienação de Bens Móveis e Semoventes				
	Total:	12.000		10.000	2.000
	Direta:	12.000		10.000	2.000
	Indireta:				
2.2.1.3.00.1.1.00	Alienação de Bens Móveis e Semoventes				
	Total:	12.000		10.000	2.000
	Direta:	12.000		10.000	2.000
	Indireta:				
2.4.0.0.00.0.0.00	Transferências de Capital				
	Total:	40.801.048	14.736.629	11.879.000	9.766.500
	Direta:	40.801.048	14.736.629	11.879.000	9.766.500
	Indireta:				
2.4.1.0.00.0.0.00	Transferências da União e de suas Entidades				
	Total:	14.185.419		9.766.500	4.418.919
	Direta:	14.185.419		9.766.500	4.418.919
	Indireta:				
2.4.1.8.00.0.0.00	Transferências da União - Específicas de Estados, DF e Municípios				
	Total:	14.185.419		9.766.500	4.418.919
	Direta:	14.185.419		9.766.500	4.418.919
	Indireta:				
2.4.1.8.04.0.0.00	Transferências de Recursos do Sistema Único de Saúde - SUS - Bloco Investimentos na Rede de Serviços Públicos de Saúde				
	Total:	850.000		450.000	400.000
	Direta:	850.000		450.000	400.000
	Indireta:				
2.4.1.8.04.1.1.00	Transferências de Recursos do Sistema Único de Saúde - SUS destinados à Atenção Básica				
	Total:	531.500		281.500	250.000
	Direta:	531.500		281.500	250.000
	Indireta:				
2.4.1.8.04.2.1.00	Transferências de Recursos do Sistema Único de Saúde - SUS destinados à Atenção de Média e Alta Complexidade				
	Total:	318.500		168.500	150.000
	Direta:	318.500		168.500	150.000
	Indireta:				
2.4.1.8.05.0.0.00	Transferências de Recursos Destinados a Programas de Educação				
	Total:	1.150.000		1.050.000	100.000
	Direta:	1.150.000		1.050.000	100.000
	Indireta:				
2.4.1.8.05.1.1.00	Transferências de Recursos Destinados a Programas de Educação				
	Total:	1.150.000		1.050.000	100.000
	Direta:	1.150.000		1.050.000	100.000
	Indireta:				
2.4.1.8.10.0.0.00	Transferência de Convênios da União e de suas Entidades				
	Total:	11.805.419		7.966.500	3.838.919
	Direta:	11.805.419		7.966.500	3.838.919
	Indireta:				
2.4.1.8.10.1.1.01	Transferências de Convênio da União - FUNASA				
	Total:	2.654.000		1.803.000	851.000
	Direta:	2.654.000		1.803.000	851.000
	Indireta:				



Prefeitura Municipal de Maturéia

Secretaria de Administração e Finanças

Departamento de Contabilidade - Orçamento-Programa de 2020 - R\$ 1,00

Demonstrativo da Evolução das Receitas Previstas nos Últimos 03 Exercícios

Cód. Receita	Descrição da Receita	2017	2018	2019	2020
2.4.1.8.10.9.1.00	Transferências de Convênios da União destinadas a Programas de Turismo				
	Total:	1.700.000		550.000	1.150.000
	Direta:	1.700.000		550.000	1.150.000
	Indireta:				
2.4.1.8.10.9.1.01	Transferências de Convênio da União - Ministério do Desenvolvimento Regional				
	Total:	1.377.669		979.000	398.669
	Direta:	1.377.669		979.000	398.669
	Indireta:				
2.4.1.8.10.9.1.02	Transferências de Convênio da União - Ministério da Integração Nacional				
	Total:	1.800.000		1.800.000	
	Direta:	1.800.000		1.800.000	
	Indireta:				
2.4.1.8.10.9.1.03	Transferências de Convênio da União - Ministério da Agricultura, Pecuária e Abastecimento				
	Total:	1.700.250		950.250	750.000
	Direta:	1.700.250		950.250	750.000
	Indireta:				
2.4.1.8.10.9.1.04	Transferências de Convênio da União - Ministério do Desenvolvimento Social				
	Total:	1.692.000		1.442.000	250.000
	Direta:	1.692.000		1.442.000	250.000
	Indireta:				
2.4.1.8.10.9.1.05	Transferências de Convênio da União - Ministério dos Esportes				
	Total:	881.500		442.250	439.250
	Direta:	881.500		442.250	439.250
	Indireta:				
2.4.1.8.12.0.0.00	Transferências de Recursos do Fundo Nacional de Assistência Social □FNAS				
	Total:	380.000		300.000	80.000
	Direta:	380.000		300.000	80.000
	Indireta:				
2.4.1.8.12.1.1.00	Transferências de Recursos do Fundo Nacional de Assistência Social □FNAS				
	Total:	380.000		300.000	80.000
	Direta:	380.000		300.000	80.000
	Indireta:				
2.4.2.0.00.0.0.00	Transferências Intergovernamentais				
	Total:	2.910.050	702.800	2.207.250	
	Direta:	2.910.050	702.800	2.207.250	
	Indireta:				
2.4.2.1.00.0.0.00	Transferências da União				
	Total:	2.910.050	702.800	2.207.250	
	Direta:	2.910.050	702.800	2.207.250	
	Indireta:				
2.4.2.1.01.0.0.00	Transferências de Recursos do Sistema Único de Saúde □SUS				
	Total:	802.800	202.800	600.000	
	Direta:	802.800	202.800	600.000	
	Indireta:				
2.4.2.1.02.0.0.00	Transferências de Recursos Destinados a Programas de Educação				
	Total:	1.407.250	150.000	1.257.250	
	Direta:	1.407.250	150.000	1.257.250	
	Indireta:				



Prefeitura Municipal de Maturéia

Secretaria de Administração e Finanças

Departamento de Contabilidade - Orçamento-Programa de 2020 - R\$ 1,00

Demonstrativo da Evolução das Receitas Previstas nos Últimos 03 Exercícios

Cód. Receita	Descrição da Receita	2017	2018	2019	2020
2.4.2.1.03.0.0.00	Transferências de Recursos do FNAS				
	Total:	700.000	350.000	350.000	
	Direta:	700.000	350.000	350.000	
	Indireta:				
2.4.7.0.00.0.0.00	Transferências de Pessoas Físicas				
	Total:	23.705.579	14.033.829	9.671.750	
	Direta:	23.705.579	14.033.829	9.671.750	
	Indireta:				
2.4.7.1.00.0.0.00	Transferência de Convênios da União e de suas Entidades				
	Total:	23.314.157	13.642.407	9.671.750	
	Direta:	23.314.157	13.642.407	9.671.750	
	Indireta:				
2.4.7.1.01.0.0.00	Transferências de Convênio da União para o Sistema Único de Saúde <input type="checkbox"/> SUS				
	Total:	306.614	306.614		
	Direta:	306.614	306.614		
	Indireta:				
2.4.7.1.01.0.1.00	Transferências de Convênios com o Ministério da Saúde				
	Total:	306.614	306.614		
	Direta:	306.614	306.614		
	Indireta:				
2.4.7.1.02.0.0.00	Transferências de Convênio da União destinadas a Programas de Educação				
	Total:	41.600	41.600		
	Direta:	41.600	41.600		
	Indireta:				
2.4.7.1.06.0.0.00	Transferências de Convênio da União destinadas a Programas de Turismo				
	Total:	3.663.938	1.813.938	1.850.000	
	Direta:	3.663.938	1.813.938	1.850.000	
	Indireta:				
2.4.7.1.08.0.0.00	Transferências de Convênio da União - Ministério da Integração Nacional				
	Total:	2.705.000	900.000	1.805.000	
	Direta:	2.705.000	900.000	1.805.000	
	Indireta:				
2.4.7.1.10.0.0.00	Transferências de Convênio da União - Ministério do Desenvolvimento Agrário				
	Total:	1.922.569	542.319	1.380.250	
	Direta:	1.922.569	542.319	1.380.250	
	Indireta:				
2.4.7.1.12.0.0.00	Transferências de Convênio da União - FUNASA				
	Total:	7.585.000	5.570.000	2.015.000	
	Direta:	7.585.000	5.570.000	2.015.000	
	Indireta:				
2.4.7.1.14.0.0.00	Transferências de Convênio da União-Ministério do Desenvolvimento Social				
	Total:	2.397.500	886.000	1.511.500	
	Direta:	2.397.500	886.000	1.511.500	
	Indireta:				
2.4.7.1.16.0.0.00	Transferências de Convênio da União - Ministério dos Esportes				
	Total:	4.104.541	2.994.541	1.110.000	
	Direta:	4.104.541	2.994.541	1.110.000	
	Indireta:				



Prefeitura Municipal de Matureia

Secretaria de Administração e Finanças

Departamento de Contabilidade - Orçamento-Programa de 2020 - R\$ 1,00

Demonstrativo da Evolução das Receitas Previstas nos Últimos 03 Exercícios

Cód. Receita	Descrição da Receita	2017	2018	2019	2020
2.4.7.1.17.0.0.00	Transferências de Convênios com o Ministério do Desenvolvimento				
	Total:	587.395	587.395		
	Direta:	587.395	587.395		
	Indireta:				
2.4.7.2.00.0.0.00	Transferência de Convênios dos Estados e do Distrito Federal e de suas Entidades				
	Total:	391.422	391.422		
	Direta:	391.422	391.422		
	Indireta:				
2.4.7.2.01.0.0.00	Transferências de Convênio dos Estados para o Sistema Único de Saúde <input type="checkbox"/> SUS				
	Total:	141.422	141.422		
	Direta:	141.422	141.422		
	Indireta:				
2.4.7.2.02.0.0.00	Transferências de Convênio dos Estados destinadas a Programas de Educação				
	Total:	250.000	250.000		
	Direta:	250.000	250.000		
	Indireta:				
9.0.0.0.00.0.0.00	Receitas Correntes				
	Total:	8.335.887	1.888.343	1.997.894	2.142.490
	Direta:	8.335.887	1.888.343	1.997.894	2.142.490
	Indireta:				
9.5.0.0.00.0.0.00	Receita Industrial				
	Total:	1.997.894	1.997.894		
	Direta:	1.997.894	1.997.894		
	Indireta:				
9.5.1.7.21.0.1.02	Dedução de Receita do FPM <input type="checkbox"/> FUNDEB e Redutor Financeiro				
	Total:	1.685.000	1.685.000		
	Direta:	1.685.000	1.685.000		
	Indireta:				
9.5.1.7.21.0.1.05	Dedução de Receita para Formação do FUNDEB - ITR				
	Total:	200	200		
	Direta:	200	200		
	Indireta:				
9.5.1.7.21.3.6.00	Dedução de Receita para a Formação do FUNDEB - ICMS Desoneração - LC 87/96				
	Total:	340	340		
	Direta:	340	340		
	Indireta:				
9.5.1.7.22.0.1.01	Dedução de Receita para a Formação do FUNDEB <input type="checkbox"/> ICMS				
	Total:	298.582	298.582		
	Direta:	298.582	298.582		
	Indireta:				
9.5.1.7.22.0.1.02	Dedução de Receita para Formação do FUNDEB - IPVA				
	Total:	13.572	13.572		
	Direta:	13.572	13.572		
	Indireta:				
9.5.1.7.22.0.1.04	Dedução de Receita para a Formação do FUNDEB - IPI <input type="checkbox"/> Exportação				
	Total:	200	200		
	Direta:	200	200		
	Indireta:				



Prefeitura Municipal de Matureia

Secretaria de Administração e Finanças

Departamento de Contabilidade - Orçamento-Programa de 2020 - R\$ 1,00

Demonstrativo da Evolução das Receitas Previstas nos Últimos 03 Exercícios

Cód. Receita	Descrição da Receita	2017	2018	2019	2020
9.7.0.0.00.0.0.00	Transferências Correntes				
	Total:	6.337.993	1.888.343	2.142.490	2.307.160
	Direta:	6.337.993	1.888.343	2.142.490	2.307.160
	Indireta:				
9.7.1.0.00.0.0.00	Transferências da União e de suas Entidades				
	Total:	3.766.230		1.820.930	1.945.300
	Direta:	3.766.230		1.820.930	1.945.300
	Indireta:				
9.7.1.8.00.0.0.00	Transferências da União - Específicas de Estados, DF e Municípios				
	Total:	3.766.230		1.820.930	1.945.300
	Direta:	3.766.230		1.820.930	1.945.300
	Indireta:				
9.7.1.8.01.0.0.00	Participação na Receita da União				
	Total:	3.765.700		1.820.600	1.945.100
	Direta:	3.765.700		1.820.600	1.945.100
	Indireta:				
9.7.1.8.01.2.1.00	Dedução de Receita para Formação do FUNDEB <input type="checkbox"/> FPM				
	Total:	3.765.400		1.820.400	1.945.000
	Direta:	3.765.400		1.820.400	1.945.000
	Indireta:				
9.7.1.8.01.5.1.00	Dedução de Receita para Formação do FUNDEB <input type="checkbox"/> ITR				
	Total:	300		200	100
	Direta:	300		200	100
	Indireta:				
9.7.1.8.06.0.0.00	Transferência Financeira do ICMS <input type="checkbox"/> Desoneração <input type="checkbox"/> L.C. N° 87/96				
	Total:	530		330	200
	Direta:	530		330	200
	Indireta:				
9.7.1.8.06.1.1.00	Dedução de Receita para Formação do FUNDEB <input type="checkbox"/> ICMS Desoneração - L.C. N° 87/96				
	Total:	530		330	200
	Direta:	530		330	200
	Indireta:				
9.7.2.0.00.0.0.00	Transferências dos Estados e do Distrito Federal e de suas Entidades				
	Total:	2.571.763	1.888.343	321.560	361.860
	Direta:	2.571.763	1.888.343	321.560	361.860
	Indireta:				
9.7.2.1.00.0.0.00	Deduções das Receitas de Transferências da União				
	Total:	1.592.634	1.592.634		
	Direta:	1.592.634	1.592.634		
	Indireta:				
9.7.2.1.01.0.0.00	Dedução das Receitas de Transferências da União				
	Total:	1.592.288	1.592.288		
	Direta:	1.592.288	1.592.288		
	Indireta:				
9.7.2.1.01.0.2.00	Dedução de Receita do FPM <input type="checkbox"/> FUNDEB e Redutor Financeiro				
	Total:	1.592.188	1.592.188		
	Direta:	1.592.188	1.592.188		
	Indireta:				



Prefeitura Municipal de Maturéia

Secretaria de Administração e Finanças

Departamento de Contabilidade - Orçamento-Programa de 2020 - R\$ 1,00

Demonstrativo da Evolução das Receitas Previstas nos Últimos 03 Exercícios

Cód. Receita	Descrição da Receita	2017	2018	2019	2020
9.7.2.1.01.0.5.00	Dedução de Receita para Formação do FUNDEB - ITR				
	Total:	100	100		
	Direta:	100	100		
	Indireta:				
9.7.2.1.36.0.0.00	Dedução de Receita para a Formação do FUNDEB - ICMS Desoneração - LC 87/96				
	Total:	346	346		
	Direta:	346	346		
	Indireta:				
9.7.2.2.00.0.0.00	Deduções das Receitas de Transferências dos Estados				
	Total:	295.709	295.709		
	Direta:	295.709	295.709		
	Indireta:				
9.7.2.2.01.0.0.00	Dedução das Receitas de Transferência dos Estados				
	Total:	295.709	295.709		
	Direta:	295.709	295.709		
	Indireta:				
9.7.2.2.01.0.1.00	Dedução de Receita para a Formação do FUNDEB <input type="checkbox"/> ICMS				
	Total:	279.948	279.948		
	Direta:	279.948	279.948		
	Indireta:				
9.7.2.2.01.0.2.00	Dedução de Receita para Formação do FUNDEB - IPVA				
	Total:	15.491	15.491		
	Direta:	15.491	15.491		
	Indireta:				
9.7.2.2.01.0.4.00	Dedução de Receita para a Formação do FUNDEB - IPI <input type="checkbox"/> Exportação				
	Total:	270	270		
	Direta:	270	270		
	Indireta:				
9.7.2.8.00.0.0.00	Transferências dos Estados - Específicas de Estados, DF e Municípios				
	Total:	683.420		321.560	361.860
	Direta:	683.420		321.560	361.860
	Indireta:				
9.7.2.8.01.0.0.00	Participação na Receita dos Estados				
	Total:	683.420		321.560	361.860
	Direta:	683.420		321.560	361.860
	Indireta:				
9.7.2.8.01.1.1.00	Dedução de Receita para Formação do FUNDEB <input type="checkbox"/> ICMS				
	Total:	646.200		304.200	342.000
	Direta:	646.200		304.200	342.000
	Indireta:				
9.7.2.8.01.2.1.00	Dedução de Receita para Formação do FUNDEB <input type="checkbox"/> IPVA				
	Total:	37.020		17.260	19.760
	Direta:	37.020		17.260	19.760
	Indireta:				
9.7.2.8.01.3.1.00	Dedução de Receita para Formação do FUNDEB <input type="checkbox"/> IPI				
	Total:	200		100	100
	Direta:	200		100	100
	Indireta:				
	1 - Total da Direta:	109.768.102	30.692.655	28.752.485	22.816.500
	2 - Total da Indireta:				
	3 - Total (1 + 2):	109.768.102	30.692.655	28.752.485	22.816.500




Prefeitura Municipal de Matureia

Secretaria de Administração e Finanças

Departamento de Contabilidade - Orçamento-Programa de 2020 - R\$ 1,00

Demonstrativo da Evolução das Receitas Previstas nos Últimos 03 Exercícios

Cód. Receita	Descrição da Receita	2017	2018	2019	2020
Total da Intra-Orçamentária:					
Percentual de Evolução no Período (%):			- 6,32	- 4,33	- 17,05


 CLAIR LEITÃO MARTINS
 Contadora Geral
 CPF-477.984.084-87
 CRC-PB 4.395/O-7

Augusto Marcio Gomes da Gama
 Sec. de Adm. e Finanças
 CPF - 020.284.014-00


 José Pereira Freitas da Silva
 Prefeito



Mensagem nº 7 /2019

Em, 13 de Setembro de 2019

 Senhor Presidente,
 Senhores Vereadores da Câmara Municipal de Maturéia

 Recebido 13/09/2019
Luana Gomes da Silva
 Secretária Geral
 CÂMARA MUNICIPAL DE MATUREIA

ORÇAMENTO DO MUNICÍPIO

O Orçamento do Município de Maturéia para o exercício financeiro de 2020, estima a Receita e fixa a Despesa em R\$ 22.816.500,00 (Vinte e dois milhões oitocentos e dezesseis mil e quinhentos reais).

Prefeitura	R\$	<u>22.816.500,00</u>
TOTAL	R\$	22.816.500,00

Para determinação do volume de recursos que a Prefeitura Municipal irá dispor em 2020, foi considerada o comportamento da arrecadação no exercício de 2019, a modernização da arrecadação tributária, a implementação e manutenção dos Programas Sociais do Governo Federal, obtenção de recursos oriundos de convênios com os Governos Estadual e Federal, as perspectivas de crescimento da economia e a projeção do índice do IPCA de 4,0%.

As despesas foram fixadas levando-se em consideração as prioridades estabelecidas na Lei de Diretrizes Orçamentárias, o volume de recursos previstos para 2020, a evolução dos custos de manutenção de cada um dos órgãos e setores da Administração, a geração de despesas oriundas da criação, expansão e aperfeiçoamento da ação governamental, os compromissos financeiros com amortização e encargos da dívida, a inflação projetada para 2020 medida pela variação do IPCA e estimada em 4,0%, o custo unitário das diversas obras priorizadas para 2020 conforme orçamento e as metas fiscais estabelecidas na Lei de Diretrizes Orçamentárias.

L DAS RECEITAS

R\$ 1.00

DEMONSTRATIVO DA PARTICIPAÇÃO DAS FONTES DE RECEITA

ESPECIFICAÇÃO	VALOR 2020	PARTICIPAÇÃO RELATIVA (%)
UNIDADE GESTORA: PREFEITURA		
Receitas Correntes	20.702.741,00	90,74%
Receita Tributária	502.393,00	2,20%
Receita de Contribuições	180.000,00	0,79%

Receita Patrimonial	79.000,00	0,35%
Transferências Correntes	19.923.848,00	87,32%
Outras Receitas Correntes	17.500,00	0,08%
Receita de Capital	4.420.919,00	19,38%
Alienação de Bens	2.000,00	0,01%
Transferências de Capital	4.418.919,00	19,37%
Deduções da Receita Corrente	2.307.160,00	10,11%
Dedução da Receita Orçamentária em favor do FUNDEB	2.307.160,00	10,11%
TOTAL	22.816.500,00	100,00%

DEFINIÇÃO DAS FONTES DE RECURSOS

UNIDADE GESTORA PREFEITURA

RECEITA TRIBUTÁRIA

A Receita Tributária estimada para o exercício de 2020 soma R\$ 502.393,00 (quinhentos e dois mil trezentos e noventa e três reais) representando 2,20% do Orçamento da Prefeitura. Esta fonte representa as receitas próprias dos impostos mais significativas como o IPTU, ISS e ITBI, inclusive IRRF e taxas. Para previsão destas receitas tomou-se por base a tendência de arrecadação do exercício de 2019, acrescentando o índice de 4,0% de IPCA.

RECEITA DE CONTRIBUIÇÕES

Esta fonte de receita estima para o exercício de 2020 o valor de R\$ 180.000,00 (cento e oitenta mil reais), representando 0,79% do orçamento da Prefeitura e tem origem na contribuição para o Custeio do Serviço de Iluminação Pública - CIP.

RECEITA PATRIMONIAL

Esta fonte de receita estima para o exercício de 2020 o valor de R\$ 79.000,00 (setenta e nove mil reais), representando 0,35% do Orçamento da Prefeitura e tem origem no rendimento das aplicações das disponibilidades no mercado financeiro.

TRANSFERÊNCIAS CORRENTES

As Transferências Correntes estimadas para o exercício de 2020 são de R\$ 19.923.848,00 (dezenove milhões novecentos e vinte e três mil oitocentos e quarenta e oito reais), representando 87,32% do Orçamento da prefeitura com destaque para o Fundo de Participação dos Municípios – FPM e Imposto Sobre Circulação de Mercadorias e Serviços – ICMS, que juntos somam a expressiva quantia de R\$ 12.192.000,00 (doze milhões cento e noventa e dois mil reais) sem deduzir as contribuições devidas ao FUNDEB.

O FPM é uma transferência da União e se constitui na participação dos municípios (24,5%) na arrecadação do IPI e IR. Sua projeção tomou-se por base a tendência de arrecadação do exercício de 2019, acrescentando o índice de 4,0% de IPCA.

O ICMS é uma transferência do Estado e se constitui na participação dos Municípios (25%) na arrecadação do ICMS sua projeção tomou-se por base a tendência de arrecadação do exercício de 2019, acrescentando o índice de 4,0% de IPCA.

A previsão do FUNDEB teve por base o coeficiente de distribuição dos recursos anual do Fundo para o Município de Matureia previsto para este ano de 2019 de acordo com Planilha estimativa que se encontra disponível no site www.mec.gov.br.

Constitui ainda fonte de Receitas para as Transferências Correntes os Programas do SUS-Sistema Único de Saúde, FNAS, FNDE, e outras transferências correntes.

OUTRAS RECEITAS CORRENTES

Esta fonte de receita estima para o exercício de 2020 o valor de R\$ 17.500,00 (dezessete mil e quinhentos reais), representando 0,08% do Orçamento da Prefeitura e se constitui de receitas diversas, indenizações e restituições.

ALIENAÇÃO DE BENS

Esta fonte de receita estima para o exercício de 2020 R\$ 2.000,00 (dois mil reais), representando 0,01% do orçamento da Prefeitura e se refere à alienação de bens móveis inservíveis para a administração.

TRANSFERÊNCIAS DE CAPITAL

Esta fonte de receita estima para o exercício de 2020 R\$ 4.418.919,00 (quatro milhões quatrocentos e dezoito mil novecentos e dezenove reais), representando 19,37% do Orçamento da Prefeitura e se refere aos convênios com a União para execução de obras e aquisição de equipamentos. Estes convênios correspondem a muitos pleitos já encaminhados e protocolados junto aos Ministérios da União em sua maioria, e que, ficarão na dependência das liberações por parte do Governo Federal.

II. DAS DESPESAS

R\$ 1.00

DEMONSTRATIVO DA PARTICIPAÇÃO RELATIVA DA DESPESA POR UNIDADE ORÇAMENTÁRIA

ESPECIFICAÇÃO	VALOR 2020	PARTICIPAÇÃO RELATIVA (%)
UNIDADE GESTORA PODERES LEGISLATIVO E EXECUTIVO		
Câmara Municipal	864.114,00	3,79
Gabinete do Prefeito	934.000,00	4,09
Secretaria de Administração e Finanças	2.650.006,00	11,61
Secretaria de Educação	6.850.040,00	30,02
Secretaria de Saúde	1.984.955,00	8,70
Fundo Municipal de Saúde	2.805.008,00	12,29
Secretaria de Assistência Social	727.358,00	3,19
Fundo Municipal de Assistência Social	968.000,00	4,24
Secretaria de Desenvolvimento Humano	4.019.569,00	17,62
Secretaria de Meio Ambiente, Esporte, Cultura e Turismo	848.450,00	3,72
Reserva de Contingência	165.000,00	0,72
TOTAL	22.816.500,00	100,00%

ALOCAÇÃO DAS DESPESAS POR UNIDADE ORÇAMENTÁRIA

UNIDADES GESTORAS: PODER LEGISLATIVO E EXECUTIVO

CÂMARA MUNICIPAL

Os recursos alocados nesta Unidade Orçamentária somam R\$ 864.114,00 (oitocentos e sessenta e quatro mil cento e quatorze reais), representado 3,79% do Orçamento da Prefeitura e se destinam às despesas de manutenção do Legislativo Municipal para desempenho de suas funções básicas de legislar e fiscalizar, bem como contribuições previdenciárias, reforma e ampliação do prédio da Câmara Municipal.

GABINETE DO PREFEITO

Os recursos alocados nesta Unidade Orçamentária somam R\$ 934.000,00 (novecentos e trinta e quatro mil reais), representando 4,09 % do Orçamento e se destinam às despesas de manutenção do Gabinete do Prefeito, Vice-Prefeito e suas assessorias, bem como manutenção das atividades de Assessoria Jurídica, contribuição as entidades municipalistas, subvenção social à ação evangélica e a Fazenda da Esperança.

SECRETARIA DE ADMINISTRAÇÃO E FINANÇAS

Os recursos alocados nesta Unidade Orçamentária somam R\$ 2.650.006,00 (dois milhões seiscentos e cinquenta mil e seis reais), representando 11,61% do Orçamento e se destinam às despesas de manutenção das atividades da Administração e de Finanças, bem como pagamentos de ações judiciais, incluindo os encargos especiais como amortizações de dívidas com a previdência (INSS) e contribuição ao PASEP.

SECRETARIA DE EDUCAÇÃO

Os recursos alocados nesta Unidade Orçamentária somam R\$ 6.850.040,00 (seis milhões oitocentos e cinquenta mil e quarenta reais), representando 30,02% do Orçamento e se destinam às despesas de manutenção das atividades da Secretaria de Educação, construção e ampliação de unidades escolares, manutenção do Transporte Escolar, das atividades do MDE, Educação Infantil, FUNDEB 60% e 40%, PDEE, PNAE, auxílios financeiros a estudantes do ensino técnico e superior, entre outras ações relacionadas a melhoria da educação municipal.

SECRETARIA DE SAÚDE

Os recursos alocados para a Secretaria de Saúde, somam R\$ 1.984.955,00 (um milhão novecentos e oitenta e quatro mil novecentos e cinquenta e cinco reais), representando 8,70% do Orçamento e se destinam a manutenção das atividades administrativas da SMS, ações de saneamento básico, melhorias sanitárias domiciliares e manutenção do conselho municipal de saúde.

FUNDO MUNICIPAL DE SAÚDE

Os recursos alocados para o Fundo Municipal de Saúde somam R\$ 2.805.008,00 (dois milhões oitocentos e cinco mil e oito reais), representando 12,29% do Orçamento e se destinam às despesas com investimento na rede de serviços públicos de saúde da atenção básica e atenção da média e alta complexidade ambulatorial e hospitalar – MAC, bem como atendimento às diversas áreas do FMS, para a reorientação de um modelo de atenção à saúde, incluindo todos os recursos dos Programas do SUS, como: vigilância em saúde, assistência farmacêutica, saúde bucal, saúde da família, agentes comunitários de saúde, entre outros relacionados a melhoria das ações e serviços públicos de saúde.

SECRETARIA ASSISTÊNCIA SOCIAL

Os recursos alocados para a Secretaria de Assistência Social somam R\$ 727.358,00 (setecentos e vinte e sete mil trezentos e cinquenta e oito reais), representando 3,19% do Orçamento e se destinam a manutenção da secretaria de assistência social para atender as ações gerenciais de ação social e cidadania, benefícios eventuais a pessoas em situação de vulnerabilidade social, manutenção do conselho tutelar e outros conselhos do município.

FUNDO MUNICIPAL DE ASSISTÊNCIA SOCIAL

Os recursos alocados nesta Unidade Orçamentária somam R\$ 968.000,00 (novecentos e sessenta e oito mil reais) representando 4,24% do orçamento e se destinam às despesas com o atendimento às diversas áreas do desenvolvimento social do município, para promover a reinserção da população mais vulnerável pela situação de pobreza e risco social, bem como a estruturação da rede de serviços socioassistenciais de proteção social básica – CRAS, CREAS e Afins, incluindo todos os recursos dos Programas do FNAS, através dos blocos de financiamento, tais como: proteção social básica, IGD PBF, proteção social especial de média e alta complexidade, IGD SUAS, entre outras ações como: implantar e manter o programa de segurança alimentar, fundo estadual de assistência social – FEAS, manutenção da vigilância socioassistencial, e a manutenção do conselho de assistência social IGD SUAS e IGD PBF.

SECRETARIA DE DESENVOLVIMENTO HUMANO

Os recursos alocados nesta Unidade Orçamentária somam R\$ 4.019.569,00 (quatro milhões dezenove mil quinhentos e sessenta e nove reais), representando 17,62% do orçamento e se destinam à manutenção das atividades de obras e urbanismo, da secretaria de desenvolvimento humano, manutenção dos serviços de estradas vicinais, contribuição ao fundo seguro safra e apoio ao pequeno produtor rural, bem como ampliação e reforma do prédio da prefeitura municipal, ampliação e construção de cemitério no município, construção, reforma e/ou ampliação de praças pública e mercado público, construção de matadouro, construção e implantação de um banco de sementes e de um centro de atividades múltiplas, aquisição de trator, caminhão pipa, máquinas e implementos agrícolas, implantação de infraestrutura urbana através de pavimentação, recapeamento asfáltico, pavimentação de acesso ao pico do jabre, entre outros.

SECRETARIA DE MEIO AMBIENTE, ESPORTE, CULTURA E TURISMO

Os recursos alocados nesta Unidade Orçamentária somam R\$ 848.450,00 (oitocentos e quarenta e oito mil quatrocentos e cinquenta reais), representando 3,72% do Orçamento e se destinam à manutenção das atividades da secretaria de meio ambiente, esporte, cultura e turismo, manutenção do pico do jabre, promoção e eventos sociais, culturais, artísticos, musicais e esportivos, bem como implantação, ampliação ou melhoria de obras de infraestrutura esportiva e construção de portal turístico.

RESERVA DE CONTINGÊNCIA

Os recursos alocados como Reserva de Contingência, somam R\$ 165.000,00 (cento e sessenta e cinco mil reais), representando 0,72% do Orçamento e correspondem ao Superávit Orçamentário. Estes recursos destinam-se aos riscos fiscais conforme definido na Lei de Diretrizes Orçamentárias.

O quadro a seguir demonstra o comportamento e a evolução da despesa por elemento e natureza nos exercícios de 2017 e 2018 e a fixada em 2019 e 2020 nos seus diversos detalhamentos.

DESP	ESPECIFICAÇÃO	REALIZADA		FIXADA	
		2017	2018	2019	2020
	UNIDADE GESTORA PODERES LEGISLATIVO E EXECUTIVO				
01	LEGISLATIVA	712.923,23	709.608,78	945.975,00	864.114,00
02	JUDICIÁRIO	97.660,00	113.280,00	180.000,00	150.000,00
04	ADMINISTRAÇÃO	3.360.995,71	3.485.899,45	3.494.105,00	3.872.506,00
08	ASSISTÊNCIA SOCIAL	1.217.688,55	1.211.743,14	3.071.750,00	1.695.358,00
09	PREVIDÊNCIA SOCIAL	-	-	-	-
10	SAÚDE	4.271.012,13	4.833.833,83	5.917.152,00	4.789.963,00
12	EDUCAÇÃO	6.587.694,26	7.395.969,14	7.224.787,00	6.850.040,00
13	CULTURA	-	-	-	-
14	DIREITOS DA CIDADANIA	-	-	-	-
15	URBANISMO	572.169,14	908.670,15	2.907.193,00	1.866.569,00
16	HABITAÇÃO	-	-	-	-
17	SANEAMENTO	-	-	-	-
18	GESTÃO AMBIENTAL	111.202,50	140.059,79	1.186.500,00	152.200,00
20	AGRICULTURA	25.521,00	56.119,00	589.250,00	496.000,00
25	COMÉRCIO E SERVIÇOS	270.748,71	248.383,93	328.500,00	253.000,00
24	COMUNICAÇÃO	-	-	-	-
25	ENERGIA	-	-	-	-
26	TRANSPORTE	31.561,00	35.605,00	286.200,00	195.000,00
27	DESPORTO E LAZER	9.786,83	-	747.250,00	948.250,00
28	ENCARGOS ESPECIAIS	265.846,57	270.216,83	457.800,00	518.500,00
99	RESERVA DE CONTIGÊNCIA	-	-	170.000,00	165.000,00
	TOTAL	17.534.809,63	19.409.389,04	27.506.462,00	22.816.500,00

Neste nível, para o exercício de 2020, destacam-se os recursos alocados nas funções: Administração, Assistência Social, Urbanismo e as prioridades para as ações em Saúde e Educação por imposição constitucional, ao exigir que se destine pelo menos 25% das receitas resultantes de impostos em manutenção e desenvolvimento do ensino e 15% da receita produto dos impostos para ações básicas de saúde.

O quadro a seguir demonstra o comportamento e a evolução da despesa por elemento e natureza nos exercícios de 2017 e 2018 e a fixada em 2019 e 2020 nos seus diversos detalhamentos.

R\$ 1,00

DEMONSTRATIVO DA DESP. POR ELEMENTO E NATUREZA				
ESPECIFICAÇÃO	REALIZADA			
	REALIZADA		FIXADA	
	2017	2018	2019	2020
UNIDADE GESTORA PODERES LEGISLATIVO E EXECUTIVO				
DESPESAS CORRENTES				
Despesa com Encargos Sociais	9.838.701,50	10.686.591,36	9.870.257,00	10.584.814,00
Despesa com Encargos da Dívida	0,00	0,00	1.000,00	1.000,00
Demais Despesas Correntes	6.121.159,94	6.507.043,13	6.899.754,00	7.100.112,00

DESPESAS DE CAPITAL				
Investimentos	1.423.495,16	2.067.189,46	10.351.451,00	4.782.074,00
Inversões Financeiras	0,00	0,00	26.000,00	1.500,00
Amortização da Dívida	151.453,03	148.565,09	188.000,00	182.000,00
RESERVA DE CONTIGÊNCIA	0,00	0,00	170.000,00	165.000,00
TOTAL	17.534.809,63	19.409.389,04	27.506.462,00	22.816.500,00

Este quadro demonstra a evolução da despesa realizada no período de 2017 a 2018 e a fixada para 2019 e 2020 por elemento e natureza.

Neste nível, para o exercício de 2020, destacam-se as despesas com Pessoal e Encargos Sociais de todos os órgãos da administração que somam R\$ 10.584.814,00 (dez milhões quinhentos e oitenta e quatro mil e quatorze reais), esta expressiva participação das despesas com Pessoal e Encargos Sociais na composição da despesa total, decorre da transferência sistemática de encargos da União e do Estado para os Municípios sem o correspondente suporte financeiro.

III – DOS RECURSOS VINCULADOS À MANUTENÇÃO E DESENVOLVIMENTO DO ENSINO

DEMONSTRATIVO DOS RECURSOS VINCULADOS À MANUTENÇÃO E DESENVOLVIMENTO DO ENSINO	
1. BASE DE CÁLCULO DA ORIGEM DOS RECURSOS CONSTITUÍDA DE IMPOSTOS E TRANSFERÊNCIAS	12.787.900,00
2. APLICAÇÃO	
2.1 – Despesas com Manutenção do Ensino origem MDE	1.073.000,00
2.2 – Transferências para formação do FUNDEB	2.307.160,00
TOTAL	3.380.160,00

Este quadro mostra a origem e aplicação dos recursos vinculados à manutenção e desenvolvimento do ensino, previstos e fixados no orçamento de 2020, em cumprimento às exigências constitucionais contidas nos art. 212.

Cálculo:

$$3.380.160,00/12.787.900,00 \times 100 = 26,43\%$$

IV – DOS RECURSOS VINCULADOS À SAÚDE

DEMONSTRATIVO DOS RECURSOS VINCULADOS ÀS AÇÕES E SERVIÇOS PÚBLICOS DE SAÚDE	
1. BASE DE CÁLCULO DA ORIGEM DOS RECURSOS CONSTITUÍDA DE IMPOSTOS E TRANSFERÊNCIAS	12.030.900,00
2. APLICAÇÃO	
Despesas com ações e serviços públicos de saúde - origem FUS	2.234.455,00
TOTAL	2.234.455,00

Este quadro mostra a origem e aplicação dos recursos vinculados às ações e serviços públicos de saúde, previstos e fixados no orçamento de 2020, em cumprimento às exigências constitucionais contidas na EC 29/2000.

Cálculo:

$$2.234.455,00 / 12.030.900,00 \times 100 = 18,57\%$$

São estas as considerações que julgamos necessárias nesta mensagem de encaminhamento da proposta Orçamentária para 2020.



JOSÉ PEREIRA FREITAS DA SILVA
Prefeito

Excelentíssimo Senhor
José da Silva
Presidente da Câmara Municipal
NESTA



Maturéia
GOVERNO MUNICIPAL

CONSTRUINDO UMA NOVA HISTÓRIA

RELATÓRIO DE EVIDÊNCIA DE REALIZAÇÃO DA AUDIÊNCIA PÚBLICA LDO – LOA 2020



PREFEITURA MUNICIPAL DE MATURÉIA
SECRETARIA MUNICIPAL DE ASSISTÊNCIA SOCIAL
ABRIL/2019



Maturéia
GOVERNO MUNICIPAL

CONSTRUINDO UMA NOVA HISTÓRIA

ATA



PREFEITURA MUNICIPAL DE MATURÉIA
SECRETARIA MUNICIPAL DE ASSISTÊNCIA SOCIAL
ABRIL/2019

ATA DA AUDIÊNCIA PÚBLICA DO ORÇAMENTO PARTICIPATIVO PARA ELABORAÇÃO DA LEI DE DIRETRIZES ORÇAMENTÁRIAS - LDO 2020 DA LEI ORÇAMENTÁRIA ANUAL – LOA 2020 DO MUNICÍPIO DE MATURÉIA.

Aos cinco dias do mês de abril do ano de dois mil e dezenove, as 09h00min, reuniram-se na Sede da Igreja Ação Evangélica que fica localizado no Centro da Cidade de Maturéia - PB uma representatividade dos moradores entre eles representantes de associações, das secretarias municipais, vereadores, servidores públicos, entre outros. Abrindo os trabalhos da manhã o Senhor Israel José Alves Firmino chefe de gabinete da prefeitura que saudou a todos os presentes entre eles: Vice Prefeito Alexandre Alves de Lima, o Secretário de Administração e Finanças Augusto Márcio Gomes da Gama, a Secretária de Assistência Social Vanessa Barbosa de Lima, da Secretária de Educação Maria do Socorro da Costa Alves Firmino, do Secretário de Saúde Bruno Wanderley Ramos Monteiro, Secretário de Desenvolvimento Romero Firmino do Carmo, entre eles também o vereador Espedito André Alves Neto Após registro das presenças prosseguiu informando de forma reduzida a importância do momento e principalmente da participação da sociedade que foi convidada a integrar este momento da democracia por meio de convites, carro de som, difusora, redes sociais e etc. para com isso se apropriarem das discussões acerca do Orçamento Público e para além participar ativamente das escolhas das prioridades de investimento e de aplicações dos recursos públicos. A palestra Magna foi proferida por Cláudia Leitão, Psicóloga, Assistente Social e representante do Escritório Clair & Leitão Contabilidade Pública assessoria contábil do Município de Maturéia. Esta seguiu apresentando que o Orçamento Participativo é uma iniciativa através da qual a Gestão pretende aprofundar a recolha de contributos das organizações da sociedade civil e dos cidadãos, para a elaboração do orçamento público municipal, cujo princípio é promover a participação ativa das organizações da Sociedade Civil e dos cidadãos na gestão pública local com vistas ao alcance dos objetivos propostos, entre eles: Aumentar a transparência da atividade da Gestão; Potenciar o exercício da cidadania participativa, ativa e responsável; Adequar as políticas públicas às reais necessidades e expectativas da população; Aproximar os munícipes da Gestão. Em seguida falou da importância de Planejar, que traduz o contrário de improvisar e que ao planejar busca-se: Estabelecer prioridades; Otimizar recursos; Se programar no tempo e no espaço; Se definir como se alcançar os objetivos pretendidos; Se estabelecer atribuições e responsabilidades; Imprimir transparência na gestão. Dando continuidade enfatizou que o orçamento participativo é um espaço onde moradores reunidos decidem as prioridades para o Orçamento Municipal e ainda elencou as fases do ciclo orçamentário, abordando de forma simples e acessível a todos os presentes sobre a formulação do Plano Plurianual – PPA, enfatizando que este planejamento será para os quatro anos da administração atual, ou seja, até 2021, elaboração da Lei de Diretrizes Orçamentárias – LDO que define metas e prioridades da administração e Lei Orçamentária Anual – LOA que traz em seu conteúdo o orçamento mais detalhado da alocação de

recursos por funções, subfunções, programas e outros. Após a explanação do trabalho foi liberado um pequeno intervalo para servir um lanche e retornando com formação de grupos para elaboração das metas e prioridades a serem discutidas e implantadas na LDO e LOA 2020 as quais após elaboradas foram chamadas por ordem numérica para apresentar inclusive metas rurais e urbanas, dentre ambas de cada grupo seria escolhidas prioridades. A Educação apresentado pela Secretária de Educação, Saúde, Assistência Social, Agricultura e Infraestrutura. Após o momento a Sra. Cláudia Leitão agradeceu aos presentes e os parabenizou pela grande participação e não havendo mais nada a tratar a audiência pública foi encerrada, lavrando-se a ata.



Maturéia
GOVERNO MUNICIPAL

CONSTRUINDO UMA NOVA HISTÓRIA

LISTA DE PRESENÇA



PREFEITURA MUNICIPAL DE MATURÉIA
SECRETARIA MUNICIPAL DE ASSISTÊNCIA SOCIAL
ABRIL/2019



AUDIÊNCIA PÚBLICA: LDO, LOA.


MATUREIA, 05 DE ABRIL DE 2019

LISTA DE PRESENÇA



Construindo uma nova história.

NOME	ORGÃO / ENTIDADE	TELEFONE / EMAIL	ASSINATURA
AUGUSTO MARCIO GOMES MAGALHAES	PREFEITURA	9 8198-0749	
Gealdigladson F. da Silva	Prefeitura	9 98999647	
Luizene do N. Freitas	Sec. de Saúde	9 96693576	
JOSE ROSALBA SILVA	PELO PÁGUA/ENFERMAGEM	9 90405468	
Robson Alves de Aguiar	Sec. de Saúde	9 9946677	
Horacellano Pires Silva	Ass. Duas Semanas		
SEUOTI NOBESCO	SANTO ANTONIO	99916962	
Wanda de A. Leite Nogueira	Padaria Lourada	(85) 99930-7560	
Cláudio Luiz de F. Moreira	S. Santa Rita	9 9109-9549	
Ozivanir Bento da Silva	Padaria Daçua	99161181	
José Jandux Almeida Costa	Ass. Monte Belo		
Expedito André Alves Neto	VEREADOR.	996566083	
Alexandre Afonso Lima	UCC Pádua	9 96033860	
Stenerson Barbosa de Lima	SEC. ASSISTÊNCIA SOCIAL	9875-1149	
Romero Firmiano de Lima	SEC. DESENVOLVIMENTO	9160-9165	
África Mine de A. Santana	Sec. de Saúde	99950-3133	
Gláucia H. Barbosa	SCIFV	999885450	



AUDIÊNCIA PÚBLICA: LDO, LOA.

MATUREIA, 05 DE ABRIL DE 2019

LISTA DE PRESENÇA



NOME	ORGÃO / ENTIDADE	TELEFONE / EMAIL	ASSINATURA
Geulison Américo Borges Guimarães	CREAS	9.9816-5507	
Tamires Catalano Rocha	CLAS	98854-3488	TC Rocha
M ^{te} Regina S. de Amorim	CRAS	996850410	
PROMÉRIO PIO DA SILVA	DESOVIMENTO	981708383	
Pitá Almo Machado	Fome	99326887	
José de S. Silva			
Geandina Vitor de Sousa	Secretaria de Ass. Social	3474-1014	
M ^{te} do Socorro P. da Silva	Duas Serras	9.9827-2326	S
Adriana P. Silva Wanderley	Prefeitura Municipal	9845-1002	
Maudelei e Araújo	Agente comunitária	998600476	
Marilda da Silva			
Edina Pedro de Oliveira Souza	PREFEITURA MUNICIPAL	999390660	
Maria Socorro A. Silva	Sec. Educação	996360478	
Gláucia Simone A. de Souza	Sec. Educação	98842300 (87)	
Flavio Soares da C. F. F. Junior	SEC. EDUCAÇÃO	98555-1030	
Ranilson de Fontes Mate	Igreja ACEV	9988-2623	
Diney de Menezes Soares		9910 998-87	



Maturéia
GOVERNO MUNICIPAL

CONSTRUINDO UMA NOVA HISTÓRIA

PRIORIDADES



PREFEITURA MUNICIPAL DE MATURÉIA
SECRETARIA MUNICIPAL DE ASSISTÊNCIA SOCIAL
ABRIL/2019

**AUDIÊNCIA PÚBLICA
LDO – LOA 2020**

LOCAL: Ação Evangélica

DATA: 05 de Abril de 2019

HORA: 09h00min

DEFINIÇÃO DE PRIORIDADES

1. Implementar política de qualificação profissional: jovem aprendiz no SCFO contemplando zona rural e urbana;
2. Contratação de equipe multifuncional para atender as demandas educacionais, construídas por: psicólogos, fonoaudiólogos, intérprete de libras, psicopedagogo e demais profissionais que possam contribuir com o desenvolvimento integral do estudante quando necessário ;
3. Passagens molhadas e recuperação das existentes;
4. Construção de três academias de saúde distribuídas estrategicamente pela comunidade;
5. Construção de banheiros;
6. Centro ou complexo esportivo multiuso;
7. Assistência técnica para os agricultores com hora máquina, uma custeada pela prefeitura e as demais pelo o agricultor até o término da obra ;
8. Destinar mais recursos para melhorar a manutenção da iluminação pública rural;
9. Construção da Casa dos Conselhos;
10. Construção de uma unidade básica de saúde no bairro Bela Vista;
11. Aquisição de uniformes escolares para estudantes do Ensino Fundamental da rede municipal;
12. Construção de Refeitórios nas escolas E.M.E.F M^a Tâmara e E.M.E.F José Ramalho Xavier;
13. Climatização das salas de aula das escolas zona rural e urbana;
14. Recuperação de açudes no período de estiagem;


15. Atendimento das equipes de saúde, ou seja, com um calendário específico voltada para zona rural;
16. Incentivo a produção de caju e pinha;
17. Construção de cisternas;
18. Aquisição de unidade móvel para a zona rural;



Maturéia
GOVERNO MUNICIPAL

CONSTRUINDO UMA NOVA HISTÓRIA

RELATÓRIO FOTOGRAFICO



**PREFEITURA MUNICIPAL DE MATURÉIA
SECRETARIA MUNICIPAL DE ASSISTÊNCIA SOCIAL
ABRIL/2019**



Maturéia
GOVERNO MUNICIPAL

CONSTRUINDO UMA NOVA HISTÓRIA

RELATÓRIO FOTOGRÁFICO AUDIÊNCIA PÚBLICA

DISCUSSÃO DA LEI DE DIRETRIZES ORÇAMENTÁRIAS – LDO 2020 E LEI ORÇAMENTÁRIA ANUAL – LOA 2020



Aos cinco dias do mês de abril do ano de dois mil e dezanove, as 09h00min, reuniram-se na Sede da Igreja Ação Evangélica que fica localizado no Centro da Cidade de Maturéia - PB uma representatividade dos moradores entre eles representantes de associações, das secretarias municipais, vereadores, servidores públicos, entre outros.





Abrindo os trabalhos da manhã o Senhor Israel José Alves Firmino chefe de gabinete da prefeitura que saudou a todos os presentes entre eles: Vice Prefeito

Alexandre Alves de Lima, o Secretário de Administração e Finanças Augusto Márcio Gomes da Gama, a Secretária de Assistência Social Vanessa Barbosa de Lima, da Secretária de Educação Maria do Socorro da Costa Alves Firmino, do Secretário de Saúde Bruno Wanderley Ramos Monteiro, Secretário de Desenvolvimento Romero Firmino do Carmo, entre eles também o vereador Espedito André Alves Neto.





A palestra Magna foi proferida por Cláudia Leitão, Psicóloga, Assistente Social e representante do Escritório Clair & Leitão Contabilidade Pública assessoria contábil do Município de Maturéia. Esta seguiu apresentando que o Orçamento Participativo é uma iniciativa através da qual a Gestão pretende aprofundar a

recolha de contributos das organizações da sociedade civil e dos cidadãos, para a elaboração do orçamento público municipal, cujo princípio é promover a participação ativa das organizações da Sociedade Civil e dos cidadãos na gestão pública local com vistas ao alcance dos objetivos propostos, entre eles: Aumentar a transparência da atividade da Gestão; Potenciar o exercício da cidadania participativa, ativa e responsável; Adequar às políticas públicas às reais necessidades e expectativas da população; Aproximar os munícipes da Gestão.

Em seguida falou da importância de Planejar, que traduz o contrário de improvisar e que planejar busca-se: Estabelecer prioridades; Otimizar recursos; Se programar no tempo e no espaço; Se definir como se alcançar os objetivos pretendidos; Se estabelecer atribuições e responsabilidades; Imprimir transparência na gestão. Dando continuidade enfatizou que o orçamento participativo é um espaço onde moradores reunidos decidem as prioridades para o Orçamento Municipal e ainda elencou as fases do ciclo orçamentário, abordando de forma simples e acessível a todos os presentes sobre a formulação do Plano Plurianual – PPA, enfatizando que este planejamento será para os quatro anos da administração atual, ou seja, até 2021, elaboração da Lei de Diretrizes Orçamentárias – LDO que define metas e prioridades da administração e Lei Orçamentária Anual – LOA que traz em seu conteúdo o orçamento mais detalhado da alocação de recursos por funções, subfunções, programas e outros.



.Após a explanação do trabalho foi liberado um pequeno intervalo para servir um lanche



Retornando com formação de grupos para elaboração das metas e prioridades a serem discutidas e implantadas na LDO e LOA 2020



Após elaboradas foram chamadas por ordem numérica para apresentar inclusive metas rurais e urbanas, dentre ambas de cada grupo seria escolhidas prioridades. A Educação apresentado pela Secretária de Educação, Saúde, Assistência Social, Agricultura e Infraestrutura.



Após o momento a Sra. Cláudia Leitão agradeceu aos presentes e os parabenizou pela grande participação e não havendo mais nada a tratar a audiência pública foi encerrada.



JORNAL OFICIAL

ESTADO DA PARAÍBA PREFEITURA MUNICIPAL DE MATUREIA

Lei nº111 de 10 de março de 2001

Maturéia, 01 de Outubro de 2019

Tiragem desta Edição: especial.



Maturéia
GOVERNO MUNICIPAL

Construindo uma nova história

LEI Nº 408/2019

MATUREIA-PB, DE 01 DE OUTUBRO DE 2019.

Dispõe sobre as modificações de Programas e Ações Governamentais do Plano Plurianual do Município de MATUREIA, para o período de 2018 a 2021, e dá outras providências.

Na condição de PREFEITO MUNICIPAL DE MATUREIA, faço saber que a Câmara Municipal aprovou e EU SANCIONO a seguinte lei:

Artigo 1.º - Fica o Poder Executivo autorizado a modificar o Plano Plurianual relativo ao período de 2018 a 2021, cujo procedimento administrativo, não acarretam aumento de despesa no orçamento dos exercícios vindouros por representar mera compensação de recursos (Criação, anulação e alteração), com perfeita adequação com a Lei de Diretrizes Orçamentárias e compatibilidade com o PPA e a LOA.

Artigo 2.º - As modificações Necessárias dos Programas e Ações Governamentais constam no relatório anexado a este Projeto de Lei.

Artigo 3.º - Esta Lei entra em vigor na data de sua publicação, revogadas as disposições em contrário.

GABINETE DO PREFEITO CONSTITUCIONAL DE MATUREIA, EM 01 DE OUTUBRO DE 2019.


José Patrício Mendes da Silva
- PREFEITO MUNICIPAL -



Maturéia
GOVERNO MUNICIPAL

Construindo uma nova história

LEI Nº 409/2019

MATUREIA-PB, DE 01 DE OUTUBRO DE 2019.

Dispõe sobre as modificações de Programas e Ações Governamentais da Lei de Diretrizes Orçamentárias do Município de MATUREIA, para o exercício de 2020, e dá outras providências.

Na condição de PREFEITO MUNICIPAL DE MATUREIA, faço saber que a Câmara Municipal aprovou e EU SANCIONO a seguinte lei:

Artigo 1.º - Fica o Poder Executivo autorizado a modificar a Lei de Diretrizes Orçamentárias relativo ao exercício de 2020, cujo procedimento administrativo, não acarretam aumento de despesa no orçamento

dos exercícios vindouros por representar mera compensação de recursos (Criação, anulação e alteração), com perfeita adequação com a Lei de Diretrizes Orçamentárias e compatibilidade com o PPA e a LOA.

Artigo 2.º - As modificações Necessárias dos Programas e Ações Governamentais constam no relatório anexado a este Projeto de Lei.

Artigo 3.º - Esta Lei entra em vigor na data de sua publicação, revogadas as disposições em contrário.

GABINETE DO PREFEITO CONSTITUCIONAL DE MATUREIA, EM 01 DE OUTUBRO DE 2019.


José Patrício Mendes da Silva
- PREFEITO MUNICIPAL -



Maturéia
GOVERNO MUNICIPAL

Construindo uma nova história

LEI Nº 410/2019

MATUREIA-PB, DE 01 DE OUTUBRO DE 2019.

ESTIMA A RECEITA E FIXA A DESPESA DO MUNICÍPIO DE MATUREIA, PARA O EXERCÍCIO DE 2020 E DÁ OUTRAS PROVIDÊNCIAS.

Na condição de PREFEITO MUNICIPAL DE MATUREIA, faço saber que a Câmara Municipal aprovou e EU SANCIONO a seguinte lei:

Artigo 1.º - Fica aprovado o Orçamento Programa do Município de MATUREIA, para exercício Econômico-Financeiro de 2020, discriminado pelos anexos integrantes desta Lei, que estima a Receita em R\$ 22.816.500,00 (Vinte e Dois Milhões, Oitocentos e Dezesseis Mil e Quinhentos Reais), e fixa a Despesa em igual valor.

Artigo 2.º - A Receita será realizada mediante a arrecadação de Tributos, Contribuições, Transferências e outras Receitas Correntes e de Capital, na forma da Legislação em vigor e das especificações do Anexo I, de acordo com a seguinte discriminação:

I - RECEITAS DA ADMINISTRAÇÃO DIRETA		%
Receita Correntes	20.702.741	90,74
Receita Tributária	502.393	2,20
Receitas de Contribuições	180.000	0,79
Receita Patrimonial	79.000	0,35
Transferências Correntes	19.923.848	87,32
Outras Receitas Correntes	17.500	0,08
Receitas de Capital	4.420.919	19,38
Alienação de Bens	2.000	0,01
Transferências de Capital	4.418.919	19,37
Deduções	2.507.100	10,11
Transferências Correntes	2.307.160	10,11
Total	22.816.500	
1 - Intra-Orçamentário		0 0,00
2 - Total Geral da Administração Direta		22.816.500 100,00

Artigo 3.º - A Despesa será realizada de modo a atender aos encargos do Município, com a manutenção dos Serviços Públicos, Transferências e Despesas de Capital, nas especificações dos Programas, Projetos e Atividades, dimensionada nos anexos e de acordo com o seguinte desdobramento:



JORNAL OFICIAL

ESTADO DA PARAÍBA PREFEITURA MUNICIPAL DE MATUREIA

Lei nº111 de 10 de março de 2001

Maturéia, 01 de Outubro de 2019

Tiragem desta Edição: especial.

I - DESPESAS DA ADMINISTRAÇÃO DIRETA		%
DESPESAS CORRENTES	17.685.926	77,51
PESSOAL E ENCARGOS SOCIAIS	10.584.814	46,39
JUROS E ENCARGOS DA DÍVIDA	1.800	0,00
OUTRAS DESPESAS CORRENTES	7.100.112	31,12
DESPESAS DE CAPITAL	4.965.574	21,76
INVESTIMENTOS	4.782.074	20,96
INVERSOES FINANCEIRAS	1.500	0,01
AMORTIZAÇÃO DA DÍVIDA	182.800	0,80
Reserva de Contingência	165.000	0,72
Reserva de Contingência	165.000	0,72
Total	22.816.500	
I - Intra-Orçamentário	0	0,00
2 - Total Geral da Administração Direta	22.816.500	100,00

GABINETE DO PREFEITO CONSTITUCIONAL DE MATUREIA, EM 01 DE OUTUBRO DE 2019.

José Patrício da Silva
- PREFEITO MUNICIPAL -



Maturéia

GOVERNO MUNICIPAL

Construindo uma nova história

LEI Nº 411/2019

MATUREIA-PB, DE 01 DE OUTUBRO DE 2019.

AUTORIZA REMANEJAMENTO TOTAL OU PARCIAL DE DOTAÇÕES ORÇAMENTÁRIAS PARA O EXERCÍCIO DE 2020 E DÁ OUTRAS PROVIDÊNCIAS.

Na condição de PREFEITO MUNICIPAL DE MATUREIA, faço saber que a Câmara Municipal aprovou e EU SANCIONO a seguinte lei:

Artigo 4.º - A Reserva de Contingência fica fixada no valor de R\$ 165.000,00 (Cento e Sessenta e Cinco Mil Reais), constituída exclusivamente com recursos do orçamento fiscal, destinado ao atendimento de passivos contingentes e outros riscos e eventos fiscais.

Artigo 5.º - O Poder Executivo mediante Decreto, promoverá a disciplina execução e distribuição das dotações consignadas a cada Órgão no interesse da Administração, poderá designar Órgãos Centrais para movimentar dotações atribuídas as Unidades Orçamentárias nos termos do Artigo 66, da Lei Federal nº 4.320/64.

Artigo 6.º - A execução da despesa é consignada a existência de recursos financeiros suficientes, cabendo ao Poder Executivo tomar as medidas necessárias, para ajustar o fluxo dos dispêndios aos dos ingressos.

Parágrafo Único - Até 30 dias após a publicação dos Orçamentos, nos termos em que dispõe a lei de Diretrizes Orçamentárias e o observado o disposto no artigo 8º da lei nº 101/2000, o Poder Executivo estabelecerá o Cronograma Mensal de Desembolso (CMD) e as Metas Bimestrais de Arrecadação (MBA).

Artigo 7.º - Para a execução do Orçamento de que trata a Lei, fica o Poder Executivo autorizado a:

I. Abrir Créditos Suplementares, mediante a utilização dos recursos adiante indicados, até o limite correspondente a 35,00 %, do total da Despesa Fixada nesta Lei, com as seguintes finalidades:

a) Atender insuficiência nas dotações orçamentárias, utilizando como fonte de recursos, as disponibilidades caracterizadas no parágrafo 1º, do Artigo 43, da Lei Federal nº 4.320, de 17 de março de 1964.

§ 1º - Fica o Poder Executivo autorizado a realocar recursos orçamentários entre unidades orçamentárias e órgãos, utilizando como fonte de recurso as disponibilidades caracterizadas no parágrafo 1º, do Artigo 43, da Lei Federal nº 4.320, de 17 de março de 1964.

§ 2º - O limite fixado no inciso I, deste Artigo, poderá ser aumentado por proposta do executivo, mediante aprovação do Legislativo.

II. Aprovar o Quadro de Detalhamento da Despesa das Entidades da Administração Descentralizadas para o Exercício de 2020, podendo abrir Créditos Suplementares até o limite previsto no inciso I, deste Artigo.

Artigo 8.º - As alterações constantes desta Lei Orçamentária farão parte integrante do PPA e LDO.

Artigo 9.º - Esta Lei vigorará durante o exercício de 2020, a partir de 1.º de janeiro, revogadas as disposições em contrário.

Art 1º Fica autorizada a transposição, o remanejamento ou a transferência de recursos de uma categoria de programação para outra ou de um órgão para outro e a consequente anulação total ou parcial de dotações orçamentárias constantes dos Orçamentos Fiscal e da Seguridade Social do Exercício de 2020 até o valor de **R\$ 2.100.000,00** (dois milhões e cem mil reais) utilizando como fonte de recurso as disponibilidades caracterizadas no parágrafo 1º, do Artigo 43, da Lei Federal nº 4.320, de 17 de março de 1964.

Art. 2º Fica autorizado a transposição, o remanejamento ou a transferência de recursos de uma categoria de programação para outra ou de um órgão para outro de dotações vinculadas as despesas obrigatórias de caráter continuado, como definidas no art. 17 da Lei de Responsabilidade Fiscal, e a outras despesas até o montante de **R\$ 2.100.000,00** (dois milhões e cem mil reais), utilizando como fonte de recurso as disponibilidades caracterizadas no parágrafo 1º, do Artigo 43, da Lei Federal nº 4.320, de 17 de março de 1964.

Parágrafo único. A fonte de recursos para cobertura dos créditos abertos na forma definida no caput deste artigo é o remanejamento autorizado nos termos do artigo 1º desta Lei.

Art. 3º O remanejamento autorizado só deverá ser utilizado para remanejar, exclusivamente dotações orçamentárias consignadas nos Orçamentos Fiscal e da Seguridade Social alocadas nos grupos de natureza de despesa.

I - "31" - Pessoal e Encargos Sociais;

II - "32" - Juros e Encargos da Dívida;

III - "33" - Outras Despesas Correntes;

IV - "44" - Investimentos;

V - "46" - Amortização da Dívida.

Art. 4º O remanejamento autorizado far-se-á até o limite dos saídos das respectivas dotações vinculadas;



JORNAL OFICIAL

ESTADO DA PARAÍBA PREFEITURA MUNICIPAL DE MATUREIA

Lei nº111 de 10 de março de 2001

Maturéia, 01 de Outubro de 2019

Tiragem desta Edição: especial.

I - no órgão a programas diferentes;

II - no programa a órgão diferentes;

III - a órgãos e programas diferentes.

Parágrafo único. O Decreto que autorizar a transposição, o remanejamento ou a transferência de recursos nos limites específicos nesta Lei discriminará os valores remanejados agregados segundo as categorias definidas nos artigo 3º desta Lei.

Art. 5º Esta Lei entra em vigor na data de sua publicação.

GABINETE DO PREFEITO CONSTITUCIONAL DE MATUREIA, EM 01 DE OUTUBRO DE 2019.


 José P. F. da Silva
 - PREFEITO MUNICIPAL -

EM BRANCO

EM BRANCO

EM BRANCO



Prefeitura Municipal de Maturéia
Secretaria de Administração e Finanças

Mensagem das Alterações da LDO nº 6 /2019

Em, 13 de Setembro de 2019

Senhor Presidente,
Senhores Vereadores da Câmara Municipal de MATUREIA.

Temos a elevada honra de submeter à apreciação desta Augusta Câmara Municipal a Lei, em anexo, propondo autorização para que o Chefe do Poder Executivo Municipal, possa promover modificações na Lei de Diretrizes Orçamentárias - LDO de 2020, dentro das atribuições que lhe são conferidas.

O encaminhamento da proposição legislativa em apreço se dá em cumprimento ao que determina o § 2º, do artigo 165, da Constituição Federal e em consonância com a Lei Complementar nº 101, de 04 de Maio de 2000 (Lei de Responsabilidade Fiscal) e a Lei nº 4.320, de 17 de Março de 1964.

Enfatizo que, no contexto das prioridades atribuídas ao Poder Executivo, todas as ações e estratégias do governo que visam realizar as potencialidades, inclusive considerando o desenvolvimento do Município que é a prioridade máxima do Executivo.

A Lei em referência é do mais alto alcance social, com melhoria na qualidade de vida da coletividade, ampliando os benefícios da população, objetivo essencial desta administração.

Diante desses objetivos, submetemos tal Lei à honrosa apreciação de Vossas Excelências, esperando sua aprovação dentro do espírito de absoluta isenção, dados os propósitos que fundamentam este importante documento.

Na certeza de contarmos com Vossas Excelências para a aprovação de tão grandioso significado, queiram receber nosso apreço e consideração crescente.

José Pereira Freitas da Silva
Prefeito

Recebido 13/09/2019

Luana Gomes da Silva
Secretária Geral
CÂMARA MUNICIPAL DE MATUREIA



LEI Nº 409/2019

MATUREIA-PB, DE 01 DE OUTUBRO DE 2019.

Dispõe sobre as modificações de Programas e Ações Governamentais da Lei de Diretrizes Orçamentárias do Município de MATUREIA, para o exercício de 2020, e dá outras providências.

Na condição de **PREFEITO MUNICIPAL DE MATUREIA**, faço saber que a Câmara Municipal aprovou e **EU SANCIONO** a seguinte lei:

Artigo 1.º - Fica o Poder Executivo autorizado a modificar a Lei de Diretrizes Orçamentárias relativo ao exercício de 2020, cujo procedimento administrativo, não acarretam aumento de despesa no orçamento dos exercícios vindouros por representar mera compensação de recursos (Criação, anulação e alteração), com perfeita adequação com a Lei de Diretrizes Orçamentárias e compatibilidade com o PPA e a LOA.

Artigo 2.º - As modificações Necessárias dos Programas e Ações Governamentais constam no relatório anexado a este Projeto de Lei.

Artigo 3.º - Esta Lei entra em vigor na data de sua publicação, revogadas as disposições em contrário.

GABINETE DO PREFEITO CONSTITUCIONAL DE MATUREIA, EM 01 DE OUTUBRO DE 2019.

JOSÉ PEREIRA FREITAS DA SILVA
Prefeito Constitucional

Cód. Receita	Descrição da Receita	2020	
		LDO	Orçamento
Alterações			
1.0.0.0.00.0.0.00	Receita Correntes	20.667.350	20.702.741
1.1.0.0.00.0.0.00	Receita Tributária	510.631	502.393
1.1.1.0.00.0.0.00	Impostos	504.422	495.100
1.1.1.3.00.0.0.00	Impostos sobre a Produção e a Circulação	314.622	292.500
1.1.1.3.03.0.0.00	Imposto sobre a Renda - Retido na Fonte	314.622	292.500
1.1.1.3.03.1.1.00	Imposto sobre a Renda - Retido na Fonte - Trabalho	314.080	292.000
1.1.1.3.03.4.1.00	Imposto sobre a Renda - Retido na Fonte - Outros Rendimentos	542	500
1.1.1.8.00.0.0.00	Impostos Específicos de Estados, DF e Municípios	189.800	202.600
1.1.1.8.01.0.0.00	Impostos sobre o Patrimônio para Estados/DF/Municípios	2.600	2.600
1.1.1.8.01.1.1.00	Imposto sobre a Propriedade Predial e Territorial Urbana	1.040	1.000
1.1.1.8.01.4.1.00	Imposto sobre Transmissão <input type="checkbox"/> Inter Vivos <input type="checkbox"/> de Bens Imóveis e de Direitos Reais sobre Imóveis <input type="checkbox"/> ITBI	1.560	1.600
1.1.1.8.02.0.0.00	Impostos sobre a Produção, Circulação de Mercadorias e Serviços	187.200	200.000
1.1.1.8.02.3.1.00	Imposto sobre Serviços de Qualquer Natureza <input type="checkbox"/> ISS	187.200	200.000
1.1.2.0.00.0.0.00	Taxas	6.209	7.293
1.1.2.1.00.0.0.00	Taxas pelo Exercício do Poder de Polícia	4.160	2.100
1.1.2.1.01.0.0.00	Taxas de Inspeção, Controle e Fiscalização	520	500
1.1.2.1.01.1.1.00	Taxas de Inspeção, Controle e Fiscalização	520	500
1.1.2.1.02.0.0.00	Taxa de Fiscalização das Telecomunicações	3.640	1.600
1.1.2.1.02.2.1.00	Taxa de Fiscalização de Funcionamento - TFF	3.120	1.000
1.1.2.1.02.2.1.01	Taxa de Autorização de Funcionamento de Transporte	520	600
1.1.2.2.00.0.0.00	Taxas pela Prestação de Serviços	2.049	5.193
1.1.2.2.01.0.0.00	Taxas pela Prestação de Serviços	2.049	5.193
1.1.2.2.01.1.1.00	Taxas pela Prestação de Serviços	520	500
1.1.2.2.01.1.1.01	Taxa de Utilização de Área de Domínio Público	520	3.693
1.1.2.2.01.1.1.02	Taxa de Cemitérios	520	500
1.1.2.2.01.1.1.03	Outras Taxas pela Prestação de Serviços	489	500
1.2.0.0.00.0.0.00	Receitas de Contribuições	174.720	180.000
1.2.4.0.00.0.0.00	Contribuição para o Custeio do Serviço de Iluminação Pública	174.720	180.000
1.2.4.0.00.1.1.00	Contribuição para o Custeio do Serviço de Iluminação Pública	174.720	180.000
1.3.0.0.00.0.0.00	Receita Patrimonial	99.840	79.000
1.3.2.0.00.0.0.00	Receitas de Valores Mobiliários	99.840	79.000
1.3.2.1.00.0.0.00	Juros e Correções Monetárias	99.840	79.000
1.3.2.1.00.1.1.00	Remuneração de Depósitos Bancários - FUNDEB	10.400	10.000
1.3.2.1.00.1.1.01	Receita de Remuneração de Depósitos Bancários de Recursos Vinculados <input type="checkbox"/> Fundo de Saúde	6.240	16.000
1.3.2.1.00.1.1.02	Receita de Remuneração de Outros Depósitos Bancários de Recursos Vinculados	72.800	50.000
1.3.2.1.00.1.1.03	Remuneração de Outros Depósitos de Recursos não vinculados	10.400	3.000
1.7.0.0.00.0.0.00	Transferências Correntes	19.871.551	19.923.848
1.7.1.0.00.0.0.00	Transferências Intragovernamentais	13.583.607	13.561.948
1.7.1.8.00.0.0.00	Transferências da União - Específicas de Estados, DF e Municípios	13.583.607	13.561.948
1.7.1.8.01.0.0.00	Participação na Receita da União	10.233.080	10.482.500
1.7.1.8.01.2.1.00	Cota-Parte do Fundo de Participação dos Municípios - Cota Mensal <input type="checkbox"/> FPM	9.466.080	9.725.000
1.7.1.8.01.3.1.00	Cota-Parte do Fundo de Participação dos Municípios <input type="checkbox"/> 1% Cota entregue no mês de dezembro	376.688	385.000
1.7.1.8.01.4.1.00	Cota-Parte do Fundo de Participação dos Municípios - 1% Cota entregue no mês de julho	389.272	372.000
1.7.1.8.01.5.1.00	Cota-Parte do Imposto Sobre a Propriedade Territorial Rural	1.040	500
1.7.1.8.02.0.0.00	Transferência da Compensação Financeira pela Exploração de Recursos Naturais	122.200	135.500
1.7.1.8.02.6.1.00	Cota-Parte do Fundo Especial do Petróleo <input type="checkbox"/> FEP	121.160	135.000
1.7.1.8.02.9.1.00	Outras Transferências decorrentes de Compensação Financeira pela Exploração de Recursos Naturais	1.040	500
1.7.1.8.03.0.0.00	Transferência de Recursos do Sistema Único de Saúde <input type="checkbox"/> SUS <input type="checkbox"/> Repasses Fundo a Fundo o Bloco Custeio das Ações e Serviços Públicos de Saúde	1.551.305	1.250.908
1.7.1.8.03.1.1.00	PAB FIXO	397.748	182.448
1.7.1.8.03.1.1.01	Agentes Comunitários de Saúde <input type="checkbox"/> ACS	205.639	210.000
1.7.1.8.03.1.1.02	Saúde da Família <input type="checkbox"/> SF	266.947	256.680
1.7.1.8.03.1.1.03	Saúde Bucal <input type="checkbox"/> SB	177.091	170.280
	Núcleo de Apoio à Saúde na Família - NASF		



Prefeitura Municipal de Maturéia

Secretaria de Administração e Finanças

Departamento de Contabilidade - Orçamento-Programa de 2020 - R\$ 1,00

Modificações da Receita da LDO

R\$ 1,00

Cód. Receita	Descrição da Receita	2020	
		LDO	Orçamento
Alterações			
1.7.1.8.03.1.1.06		99.840	96.000
1.7.1.8.03.2.1.00	Atenção de Média e Alta Complexidade Ambulatorial e Hospitalar	101.400	15.000
1.7.1.8.03.3.1.00	Ações Estruturantes de Vigilância Sanitária	12.480	12.000
1.7.1.8.03.3.1.01	Piso Fixo De Vigilância e Promoção da Saúde - PFVS	44.200	60.000
1.7.1.8.03.4.1.00	Transferência de Recursos do SUS <input type="checkbox"/> Assistência Farmacêutica	37.960	48.500
1.7.1.8.03.9.1.00	Transferência de Recursos do SUS <input type="checkbox"/> Outros Programas Financiados por Transferências Fundo a Fundo	208.000	200.000
1.7.1.8.05.0.0.00	Transferências de Recursos do Fundo Nacional do Desenvolvimento da Educação <input type="checkbox"/> FNDE	438.434	426.540
1.7.1.8.05.1.1.00	Transferências do Salário-Educação <input type="checkbox"/> QSE	162.916	210.500
1.7.1.8.05.2.1.00	Transferências Diretas do FNDE referentes ao Programa Dinheiro Direto na Escola <input type="checkbox"/> PDDE	5.200	3.000
1.7.1.8.05.3.1.00	Transferências Diretas do FNDE referentes ao Programa Nacional de Alimentação Escolar <input type="checkbox"/> PNAE	138.570	135.822
1.7.1.8.05.4.1.00	Transferências Diretas do FNDE referentes ao Programa Nacional de Apoio ao Transporte do Escolar <input type="checkbox"/> PNATE	69.348	57.218
1.7.1.8.05.9.1.01	Outras Programas do FNDE	62.400	20.000
1.7.1.8.06.0.0.00	Transferência Financeira do ICMS <input type="checkbox"/> Desoneração <input type="checkbox"/> L.C. Nº 87/96	1.716	1.000
1.7.1.8.06.1.1.00	Transferência Financeira do ICMS <input type="checkbox"/> Desoneração <input type="checkbox"/> L.C. Nº 87/96	1.716	1.000
1.7.1.8.09.0.0.00	Transferências de Recursos de Complementação da União ao Fundo de Manutenção e Desenvolvimento da Educação Básica e de Valorização dos Profissionais da Educação <input type="checkbox"/> FUNDEB	421.200	608.500
1.7.1.8.09.1.1.00	Transferências de Recursos da Complementação do FUNDEB	421.200	608.500
1.7.1.8.10.0.0.00	Transferências de Convênios da União e de Suas Entidades	406.640	288.000
1.7.1.8.10.3.1.00	Transferências de Convênios da União Destinadas a Programas de Assistência Social	136.240	105.000
1.7.1.8.10.9.1.01	Outras Transferências de Convênios da União	270.400	183.000
1.7.1.8.12.0.0.00	Transferências de Recursos do Fundo Nacional de Assistência Social <input type="checkbox"/> FNAS	409.032	369.000
1.7.1.8.12.1.1.00	Piso Básico Fixo - PAIF	112.320	108.000
1.7.1.8.12.1.1.01	Índice de Gestão Descentralizada- IGD	48.672	44.500
1.7.1.8.12.1.1.02	Piso Fixo de Média Complexidade - CREAS	81.120	78.000
1.7.1.8.12.1.1.03	Serviços de Fortalecimento de Vínculos - SCFV	112.320	108.000
1.7.1.8.12.1.1.04	IGD SUAS	13.000	5.000
1.7.1.8.12.1.1.05	Outros Programas do FNAS	41.600	25.500
1.7.2.0.00.0.0.00	Transferências Intergovernamentais	1.761.552	1.905.400
1.7.2.8.00.0.0.00	Transferências dos Estados - Específicas de Estados, DF e Municípios	1.761.552	1.905.400
1.7.2.8.01.0.0.00	Participação na Receita dos Estados	1.690.832	1.819.300
1.7.2.8.01.1.1.00	Cota-Parte do ICMS	1.581.840	1.710.000
1.7.2.8.01.2.1.00	Cota-Parte do IPVA	89.752	98.800
1.7.2.8.01.3.1.00	Cota-Parte do IPI - Municípios	520	500
1.7.2.8.01.4.1.00	Cota-Parte da Contribuição de Intervenção no Domínio Econômico <input type="checkbox"/> CIDE	18.720	10.000
1.7.2.8.03.0.0.00	Transferência de Recursos do Estado para Programas de Saúde <input type="checkbox"/> Repasse Fundo a Fundo	5.200	23.100
1.7.2.8.03.1.1.00	Transferência de Recursos do Estado para Programas de Saúde <input type="checkbox"/> Repasse Fundo a Fundo	5.200	23.100
1.7.2.8.07.0.0.00	Transferências de Estados destinadas à Assistência Social	39.520	38.000
1.7.2.8.07.1.1.00	Transferências de Estados destinadas à Assistência Social <input type="checkbox"/> FEAS	39.520	38.000
1.7.2.8.10.0.0.00	Transferência de Convênios dos Estados e do Distrito Federal e de Suas Entidades	26.000	25.000
1.7.2.8.10.2.1.00	Transferências de Convênio dos Estados Destinadas a Programas de Educação	26.000	25.000
1.7.5.0.00.0.0.00	Transferências de Outras Instituições Públicas	4.526.392	4.456.500
1.7.5.8.00.0.0.00	Transferências de Outras Instituições Públicas - Específicas de Estados, DF e Municípios	4.526.392	4.456.500
1.7.5.8.01.0.0.00	Transferências de Recursos do Fundo de Manutenção e Desenvolvimento da Educação Básica e de Valorização dos Profissionais da Educação <input type="checkbox"/> FUNDEB	4.526.392	4.456.500
1.7.5.8.01.1.1.00	Transferências de Recursos do FUNDEB	4.526.392	4.456.500
1.9.0.0.00.0.0.00	Outras Receitas Correntes	10.608	17.500
1.9.2.0.00.0.0.00	Indenizações e Restituições	10.400	16.500
1.9.2.2.00.0.0.00	Restituições	10.400	16.500
1.9.2.2.99.0.0.00	Outras Restituições	10.400	16.500
1.9.2.2.99.1.1.00	Outras Restituições	10.400	16.500
1.9.9.0.00.0.0.00	Receitas Diversas	208	1.000
	Outras Receitas		


Cód. Receita	Descrição da Receita	2020	
		LDO	Orçamento
Alterações			
1.9.9.0.99.0.0.00		208	1.000
1.9.9.0.99.2.1.00	Outras Receitas	208	1.000
2.0.0.0.00.0.0.00	Receitas de Capital	8.295.560	4.420.919
2.2.0.0.00.0.0.00	Alienação de Bens	10.400	2.000
2.2.1.0.00.0.0.00	Alienação de Bens Móveis	10.400	2.000
2.2.1.3.00.0.0.00	Alienação de Bens Móveis e Semoventes	10.400	2.000
2.2.1.3.00.1.1.00	Alienação de Bens Móveis e Semoventes	10.400	2.000
2.4.0.0.00.0.0.00	Transferências de Capital	8.285.160	4.418.919
2.4.1.0.00.0.0.00	Transferências da União e de suas Entidades	8.285.160	4.418.919
2.4.1.8.00.0.0.00	Transferências da União - Específicas de Estados, DF e Municípios	8.285.160	4.418.919
2.4.1.8.04.0.0.00	Transferências de Recursos do Sistema Único de Saúde <input type="checkbox"/> SUS - Bloco Investimentos na Rede de Serviços Públicos de Saúde	468.000	400.000
2.4.1.8.04.1.1.00	Transferências de Recursos do Sistema Único de Saúde <input type="checkbox"/> SUS destinados à Atenção Básica	292.760	250.000
2.4.1.8.04.2.1.00	Transferências de Recursos do Sistema Único de Saúde <input type="checkbox"/> SUS destinados à Atenção de Média e Alta Complexidade	175.240	150.000
2.4.1.8.05.0.0.00	Transferências de Recursos Destinados a Programas de Educação	1.092.000	100.000
2.4.1.8.05.1.1.00	Transferências de Recursos Destinados a Programas de Educação	1.092.000	100.000
2.4.1.8.10.0.0.00	Transferência de Convênios da União e de suas Entidades	6.413.160	3.838.919
2.4.1.8.10.1.1.01	Transferências de Convênio da União - FUNASA	1.875.120	851.000
2.4.1.8.10.9.1.00	Transferências de Convênios da União destinadas a Programas de Turismo	572.000	1.150.000
2.4.1.8.10.9.1.01	Transferências de Convênio da União - Ministério do Desenvolvimento Regional	1.018.160	398.669
2.4.1.8.10.9.1.03	Transferências de Convênio da União - Ministério da Agricultura, Pecuária e Abastecimento	988.260	750.000
2.4.1.8.10.9.1.04	Transferências de Convênio da União - Ministério do Desenvolvimento Social	1.499.680	250.000
2.4.1.8.10.9.1.05	Transferências de Convênio da União - Ministério dos Esportes	459.940	439.250
2.4.1.8.12.0.0.00	Transferências de Recursos do Fundo Nacional de Assistência Social <input type="checkbox"/> FNAS	312.000	80.000
2.4.1.8.12.1.1.00	Transferências de Recursos do Fundo Nacional de Assistência Social <input type="checkbox"/> FNAS	312.000	80.000
9.0.0.0.00.0.0.00	Receitas Correntes	2.228.189	2.307.160
9.7.0.0.00.0.0.00	Transferências Correntes	2.228.189	2.307.160
9.7.1.0.00.0.0.00	Transferências da União e de suas Entidades	1.893.767	1.945.300
9.7.1.8.00.0.0.00	Transferências da União - Específicas de Estados, DF e Municípios	1.893.767	1.945.300
9.7.1.8.01.0.0.00	Participação na Receita da União	1.893.424	1.945.100
9.7.1.8.01.2.1.00	Dedução de Receita para Formação do FUNDEB <input type="checkbox"/> FPM	1.893.216	1.945.000
9.7.1.8.01.5.1.00	Dedução de Receita para Formação do FUNDEB <input type="checkbox"/> ITR	208	100
9.7.1.8.06.0.0.00	Transferência Financeira do ICMS <input type="checkbox"/> Desoneração <input type="checkbox"/> L.C. Nº 87/96	343	200
9.7.1.8.06.1.1.00	Dedução de Receita para Formação do FUNDEB <input type="checkbox"/> ICMS Desoneração - L.C. Nº 87/96	343	200
9.7.2.0.00.0.0.00	Transferências dos Estados e do Distrito Federal e de suas Entidades	334.422	361.860
9.7.2.8.00.0.0.00	Transferências dos Estados - Específicas de Estados, DF e Municípios	334.422	361.860
9.7.2.8.01.0.0.00	Participação na Receita dos Estados	334.422	361.860
9.7.2.8.01.1.1.00	Dedução de Receita para Formação do FUNDEB <input type="checkbox"/> ICMS	316.368	342.000
9.7.2.8.01.2.1.00	Dedução de Receita para Formação do FUNDEB <input type="checkbox"/> IPVA	17.950	19.760
9.7.2.8.01.3.1.00	Dedução de Receita para Formação do FUNDEB <input type="checkbox"/> IPI	104	100
Parcial do Tipo de Modificação:		26.734.721	22.816.500

Cód. Receita	Descrição da Receita	2020	
		LDO	Orçamento
Exclusões			
2.0.0.0.00.0.0.00	Receitas de Capital		1.872.000
2.4.0.0.00.0.0.00	Transferências de Capital		1.872.000
2.4.1.0.00.0.0.00	Transferências da União e de suas Entidades		1.872.000
2.4.1.8.00.0.0.00	Transferências da União - Específicas de Estados, DF e Municípios		1.872.000
2.4.1.8.10.0.0.00	Transferência de Convênios da União e de suas Entidades		1.872.000
2.4.1.8.10.9.1.02	Transferências de Convênio da União - Ministério da Integração Nacional		1.872.000
Parcial do Tipo de Modificação:			1.872.000

LDO antes das alterações (A): 28.606.721

Total das Alterações (B): -5.790.221

LDO depois das alterações (C = A + B): 22.816.500


CLAIR LEFFÃO MARTINS
 Contadora Geral
 CPF-477.984.084-87
 CRC-PB 4.395/O-7

 Augusto Marcio Gomes da Gama
 Sec. de Adm. e Finanças
 CPF - 020.284.014-00


 José Pereira Freitas da Silva
 Prefeito

Classificação Institucional Funcional Programática	Esfera	LDO	Orçamento
Elemento de Despesa/Aplicações de Despesas/Fonte de Recursos			

Criações

02.030	Secretaria de Educação			500
12 361 1002 2008	Manutenção das Atividades do MDE			500
	Objetivo: Manter as atividades do MDE			
000090 4490.92 99 100	Despesas de Exercícios Anteriores	Fiscal		500

Classificação Institucional Funcional Programática	Esfera	LDO	Orçamento
Elemento de Despesa/Aplicações de Despesas/Fonte de Recursos			

Criações

02.040	Secretaria de Saúde			500
10 301 2001 2032	Manutenção da Secretaria de Saúde			500
	Objetivo: Manter as atividades da Secretaria de Saúde.			
000306 4490.92 99 100	Despesas de Exercícios Anteriores		Seguridade	500

Classificação Institucional Funcional Programática	Esfera	LDO	Orçamento
Elemento de Despesa/Aplicações de Despesas/Fonte de Recursos			

Criações				
02.050	Fundo Municipal de Saúde			500
10 301 1003 2034	Bloco de Custeio das Ações e Serviços Públicos de Saúde da Atenção Básica			500
	Objetivo: Manter as ações e serviços públicos de saúde da Atenção Básica, compreendendo a manutenção da Estratégia de Saúde da Família, NASF, PMAQ, Agentes Comunitários de Saúde, Saúde Bucal e outros, prestando atendimento de qualidade, garantindo o acesso a assistência e à prevenção em todo o sistema de saúde, de forma a satisfazer as necessidades de todos os cidadãos			
000166 4490.92 99 121	Despesas de Exercícios Anteriores	Seguridade		500
			Total Criações	1.500

Classificação Institucional Funcional Programática	Esfera	LDO	Orçamento
Elemento de Despesa/Aplicações de Despesas/Fonte de Recursos			

Alterações

01.010	Câmara Municipal		20.132	12.000
01 031 2001 1001	Reforma e Ampliação do Prédio da Câmara Municipal		17.764	10.000
	Objetivo: Dar condições de melhores instalações e funcionamento da Câmara Municipal.			
000001 4490.51 99 100	Obras e Instalações	Fiscal	17.764	10.000
01 031 2001 2001	Manutenção das Atividades da Câmara Municipal		2.368	2.000
	Objetivo: Manter as ações desenvolvidas pela Câmara Municipal.			
000011 4490.52 99 100	Equipamentos e Material Permanente	Fiscal	2.368	2.000

Classificação Institucional Funcional Programática	Esfera	LDO	Orçamento
Elemento de Despesa/Aplicações de Despesas/Fonte de Recursos			

Alterações

02.020	Secretaria de Administração e Finanças		202.800	208.500
28 846 0001	0001 Encargos com a Previdência (INSS)		166.400	160.000
	Objetivo: Recolher os encargos da dívida do INSS			
000035	4690.71 99 100 Principal da Dívida Contratual Resgatado	Fiscal	166.400	160.000
28 846 0001	0002 Contribuição ao PASEP		18.720	12.000
	Objetivo: Contribuir para o PASEP			
000039	4690.71 99 100 Principal da Dívida Contratual Resgatado	Fiscal	18.720	12.000
28 846 0001	0003 Pagamento de Ações Judiciais		10.400	10.000
	Objetivo: Garantir o pagamento de ações judiciais, precatórios e requisição de pequenos valores.			
000042	4690.91 99 100 Sentenças Judiciais	Fiscal	10.400	10.000
04 123 2001	2007 Manutenção das Atividades da Administração e Finanças		7.280	26.500
	Objetivo: Manter as atividades da administração e das finanças			
000060	4490.51 99 100 Obras e Instalações	Fiscal	520	5.000
000061	4490.52 99 100 Equipamentos e Material Permanente	Fiscal	5.200	20.000
000062	4490.92 99 100 Despesas de Exercícios Anteriores	Fiscal	520	500
000886	4490.61 99 100 Aquisição de Imóveis	Fiscal	520	500
000887	4590.61 99 100 Aquisição de Imóveis	Fiscal	520	500

Classificação Institucional Funcional Programática	Esfera	LDO	Orçamento
Elemento de Despesa/Aplicações de Despesas/Fonte de Recursos			

Alterações

02.030	Secretaria de Educação			413.920	214.500
12 368 1002 1002	Construção e Ampliação de Unidades Escolares			364.000	150.000
	Objetivo: Construir, reformar e ampliar unidades escolares, creches, construção de auditório, construção de refeitórios para as escolas urbanas e rurais, implantação do laboratório de informática na EMEF Maria Tâmara Souza do Nascimento e outras, conforme demanda do orçamento participativo.				
000063	4490.51 99 111	Obras e Instalações	Fiscal	52.000	50.000
000064	4490.51 99 112	Obras e Instalações	Fiscal	312.000	100.000
12 361 1002 2008	Manutenção das Atividades do MDE			11.440	30.500
	Objetivo: Manter as atividades do MDE				
000088	4490.51 99 111	Obras e Instalações	Fiscal	520	10.000
000089	4490.52 99 111	Equipamentos e Material Permanente	Fiscal	10.400	20.000
000715	4490.61 99 111	Aquisição de Imóveis	Fiscal	520	500
12 361 1002 2010	Manutenção das Atividades do FUNDEB 40% - Outros			10.192	6.500
	Objetivo: Manter as atividades do FUNDEB 40%-Outros				
000116	4490.51 99 111	Obras e Instalações	Fiscal	3.120	2.500
000117	4490.52 99 111	Equipamentos e Material Permanente	Fiscal	6.032	3.000
000118	4490.92 99 111	Despesas de Exercícios Anteriores	Fiscal	520	500
000719	4490.61 99 111	Aquisição de Imóveis	Fiscal	520	500
12 361 2001 2011	Manutenção das Atividades da Secretaria de Educação			5.720	5.500
	Objetivo: Manter as atividades da Secretaria de Educação				
000136	4490.51 99 111	Obras e Instalações	Fiscal	520	500
000137	4490.52 99 111	Equipamentos e Material Permanente	Fiscal	5.200	5.000
12 365 1002 2012	Manutenção das Atividades da Educação Infantil - MDE			3.640	5.500
	Objetivo: Manter as atividades da educação infantil - MDE				
000159	4490.52 99 111	Equipamentos e Material Permanente	Fiscal	3.120	5.000
000160	4490.52 99 112	Equipamentos e Material Permanente	Fiscal	520	500
12 368 1002 2017	Manutenção do Salário Educação - QSE			15.600	15.000
	Objetivo: Manter o Salário Educação				
000190	4490.52 99 112	Equipamentos e Material Permanente	Fiscal	15.600	15.000
12 365 1002 2023	Manutenção das Atividades da Educação Infantil e Creche - FUNDEB 40%			1.248	500
	Objetivo: Manter as atividades da educação infantil e creche - FUNDEB 40%				
000242	4490.52 99 111	Equipamentos e Material Permanente	Fiscal	1.248	500
12 368 1002 2029	Manutenção de Outros Programas do FNDE			2.080	1.000
	Objetivo: Manter programas do FNDE não especificados no Orçamento.				
000268	4490.52 99 112	Equipamentos e Material Permanente	Fiscal	1.560	500
000728	4490.61 99 112	Aquisição de Imóveis	Fiscal	520	500

Classificação Institucional Funcional Programática	Elemento de Despesa/Aplicações de Despesas/Fonte de Recursos	Esfera	LDO	Orçamento
--	--	--------	-----	-----------

Alterações

02.040	Secretaria de Saúde		1.057.160	870.155
10 512 1003	1005 Implantação de Melhorias Sanitárias Domiciliares		525.200	656.500
	Objetivo: Contribuir para a redução dos índices de mortalidade provocados pela falta ou inadequação das condições de saneamento domiciliar, necessárias à proteção das famílias e à promoção de hábitos higiênicos nos domicílios da zona urbana e rural, com a finalidade de reduzir doenças infecciosas causadas pela má higienização sanitária.			
000275	4490.51 99 121 Obras e Instalações	Seguridade	5.200	6.500
000276	4490.51 99 122 Obras e Instalações	Seguridade	520.000	650.000
10 303 1003	1007 Ações de Saneamento Básico		525.200	202.000
	Objetivo: Executar ações de saneamento básico com a construção e/ou recuperação de esgotamento sanitário em diversas localidades do município de Maturéia.			
000279	4490.51 99 121 Obras e Instalações	Seguridade	5.200	2.000
000280	4490.51 99 122 Obras e Instalações	Seguridade	520.000	200.000
10 301 2001	2032 Manutenção da Secretaria de Saúde		6.240	11.155
	Objetivo: Manter as atividades da Secretaria de Saúde.			
000303	4490.51 99 121 Obras e Instalações	Seguridade	520	5.000
000304	4490.52 99 121 Equipamentos e Material Permanente	Seguridade	5.200	5.655
000791	4490.61 99 121 Aquisição de Imóveis	Seguridade	520	500
10 301 1003	2033 Manutenção do Conselho Municipal de Saúde		520	500
	Objetivo: Manter as atividades do conselho municipal de saúde			
000314	4490.52 99 121 Equipamentos e Material Permanente	Seguridade	520	500

Classificação Institucional Funcional Programática	Esfera	LDO	Orçamento
Elemento de Despesa/Aplicações de Despesas/Fonte de Recursos			

Alterações

02.050	Fundo Municipal de Saúde		525.720	449.000
10 301 1003 1009	Bloco de Investimentos na Rede de Serviços Públicos de Saúde da Atenção Básica		313.560	271.000
	Objetivo: Construir, reformar e/ou ampliar, implantar as unidades de saúde, adquirir veículos e equipamentos para estruturar a Rede de Serviços Públicos de Saúde da Atenção Básica.			
000315 4490.52 99 121	Equipamentos e Material Permanente	Seguridade	20.800	20.000
000316 4490.52 99 121:	Equipamentos e Material Permanente	Seguridade	280.800	200.000
000797 4490.51 99 121	Obras e Instalações	Seguridade	520	500
000798 4490.51 99 121:	Obras e Instalações	Seguridade	10.400	45.000
000799 4490.93 99 121	Indenizações e Restituições	Seguridade	520	500
000800 4490.93 99 121:	Indenizações e Restituições	Seguridade	520	5.000
10 302 1003 1010	Bloco de Investimentos na Rede de Serviços Públicos de Saúde da Atenção de Média e A		179.920	156.000
	Objetivo: Construir, reformar e/ou ampliar, implantar, adquirir veículos e equipamentos para estruturar a Rede a Rede de Serviços Públicos de Saúde da Média e Alta Complexidade Ambulatorial e Hospitalar			
000317 4490.51 99 121	Obras e Instalações	Seguridade	5.200	5.000
000318 4490.51 99 121:	Obras e Instalações	Seguridade	121.160	100.000
000806 4490.52 99 121	Equipamentos e Material Permanente	Seguridade	520	500
000807 4490.52 99 121:	Equipamentos e Material Permanente	Seguridade	52.000	45.000
000808 4490.93 99 121	Indenizações e Restituições	Seguridade	520	500
000809 4490.93 99 121:	Indenizações e Restituições	Seguridade	520	5.000
10 301 1003 2034	Bloco de Custeio das Ações e Serviços Públicos de Saúde da Atenção Básica		10.920	4.000
	Objetivo: Manter as ações e serviços públicos de saúde da Atenção Básica, compreendendo a manutenção da Estratégia de Saúde da Família, NASF, PMAQ, Agentes Comunitários de Saúde, Saúde Bucal e outros, prestando atendimento de qualidade, garantindo o acesso a assistência e à prevenção em todo o sistema de saúde, de forma a satisfazer as necessidades de todos os cidadãos			
000330 4490.52 99 121:	Equipamentos e Material Permanente	Seguridade	10.400	3.500
000819 4490.61 99 121:	Aquisição de Imóveis	Seguridade	520	500
10 301 1003 2035	Bloco de Custeio das Ações e Serviços Públicos de Saúde da Atenção Básica - Recursos		10.920	10.500
	Objetivo: Manter com recursos próprios do município as ações e serviços públicos de saúde da Atenção Básica, compreendendo a manutenção da Estratégia de Saúde da Família, NASF, PMAQ, Agentes Comunitários de Saúde, Saúde Bucal e outros, prestando atendimento de qualidade, garantindo o acesso a assistência e à prevenção em todo o sistema de saúde, de forma a satisfazer as necessidades de todos os cidadãos			
000340 4490.52 99 121	Equipamentos e Material Permanente	Seguridade	10.400	10.000
000835 4490.61 99 121	Aquisição de Imóveis	Seguridade	520	500
10 302 1003 2037	Bloco de Custeio das Ações e Serviços Públicos de Saúde da Atenção de Média e Alta Co		4.680	2.500
	Objetivo: Manter as Ações e Serviços Públicos de Saúde da Atenção de Média e Alta Complexidade Ambulatorial e Hospitalar.			
000370 4490.52 99 121:	Equipamentos e Material Permanente	Seguridade	3.640	1.500
000371 4490.92 99 121:	Despesas de Exercícios Anteriores	Seguridade	520	500
000843 4490.61 99 121:	Aquisição de Imóveis	Seguridade	520	500
10 302 1003 2038	Bloco de Custeio das Ações e Serviços Públicos de Saúde da Atenção de Média e Alta Co		2.600	2.000
	Objetivo: Manter com recursos próprios do município as Ações e Serviços Públicos de Saúde da Atenção de Média e Alta Complexidade Ambulatorial e Hospitalar.			
000384 4490.52 99 121	Equipamentos e Material Permanente	Seguridade	2.080	1.500
000853 4490.61 99 121	Aquisição de Imóveis	Seguridade	520	500

Classificação Institucional Funcional Programática	Esfera	LDO	Orçamento
Elemento de Despesa/Aplicações de Despesas/Fonte de Recursos			

Alterações

02.060	Secretaria de Assistência Social		3.120	3.000
08 243 1001	2045 Manutenção do Conselho Tutelar		520	500
	Objetivo: Manter o Conselho Tutelar, assegurando as condições necessárias de funcionamento, direitos dos conselheiros e capacitação permanente com a finalidade de dar os encaminhamentos necessários para a solução dos problemas referentes a infância e adolescência zelando para que se cumpra os direitos previsto em lei.			
000459	4490.52 99 100 Equipamentos e Material Permanente	Seguridade	520	500
08 244 2001	2046 Manutenção da Secretaria de Assistência Social		2.080	2.000
	Objetivo: Manter a Secretaria de Assistência Social			
000477	4490.52 99 100 Equipamentos e Material Permanente	Seguridade	1.560	1.500
000742	4490.61 99 100 Aquisição de Imóveis	Seguridade	520	500
08 244 1001	2047 Manutenção dos Conselhos do Município de Maturéia		520	500
	Objetivo: Manter os conselhos: Idoso, Segurança Alimentar, Conselho da Pessoa com Deficiência, Conselho da Mulher e afins.			
000483	4490.52 99 100 Equipamentos e Material Permanente	Seguridade	520	500

Classificação Institucional Funcional Programática	Esfera	LDO	Orçamento
Elemento de Despesa/Aplicações de Despesas/Fonte de Recursos			

Alterações

02.070	Fundo Municipal de Assistência Social		1.356.992	359.000
---------------	--	--	------------------	----------------

08 244 1001 1011	Estruturação da Rede de Serviços Socioassistenciais de Proteção Social Básica - CRAS, C		1.330.680	340.000
------------------	--	--	------------------	----------------

Objetivo: Estruturar a rede de serviços da proteção social básica e especial, por meio da construção de equipamentos públicos; ampliação, reforma e melhorias da infraestrutura de unidades públicas estaduais, seguindo as normativas do SUAS e legislação complementar, podendo ainda adquirir equipamentos, modernização tecnológica, dentre outros, tendo em vista a necessidade de aprimorar o atendimento nas unidades de proteção social básica e especial reordenando-as de modo a se adequarem aos parâmetros exigidos pelas normativas legais específicas.

000484	4490.51	99 100	Obras e Instalações	Seguridade	10.400	5.000
000485	4490.51	99 131	Obras e Instalações	Seguridade	260.000	50.000
000486	4490.51	99 131	Obras e Instalações	Seguridade	737.360	200.000
000487	4490.52	99 100	Equipamentos e Material Permanente	Seguridade	8.320	5.000
000488	4490.52	99 131	Equipamentos e Material Permanente	Seguridade	52.000	30.000
000489	4490.52	99 131	Equipamentos e Material Permanente	Seguridade	262.600	50.000

08 244 1001 2049	Bloco da Proteção Social Básica		2.080	2.000
------------------	--	--	--------------	--------------

Objetivo: Prevenir situações de risco por meio do desenvolvimento de potencialidades e aquisições, e o fortalecimento de vínculos familiares e comunitários, voltados à população que vive em situação de vulnerabilidade social decorrente da pobreza, privação (ausência de renda, precário ou nulo acesso aos serviços públicos, dentre outros) e, ou, fragilização de vínculos afetivos ? relacionais e de pertencimento social, bem como a manutenção dos serviços ofertados ou referenciados pelos Centros de Referência da Assistência Social - CRAS, considerando a rede existente, entre eles o PAIF, o SCFV para todos os ciclos da vida e o serviço no domicílio para as pessoas com deficiência e idosas.

000521	4490.52	99 131	Equipamentos e Material Permanente	Seguridade	2.080	2.000
--------	---------	--------	------------------------------------	------------	-------	-------

08 244 1001 2051	Bloco de Financiamento da Gestão do Programa Bolsa Família e Cadastro Único (IGD I		6.760	4.000
------------------	---	--	--------------	--------------

Objetivo: Incentivar as ações de aprimoramento da qualidade da gestão do programa Bolsa Família e Cadastro Único em âmbito local, contribuindo para que o município execute as ações que estão sob sua responsabilidade, além do desenvolvimento de projetos de Inclusão Produtiva.

000537	4490.52	99 131	Equipamentos e Material Permanente	Seguridade	6.760	4.000
--------	---------	--------	------------------------------------	------------	-------	-------

08 244 1001 2053	Fundo Municipal de Assistência Social/FMAS - Co-Financiamento Municipal dos Serviç		1.560	3.500
------------------	---	--	--------------	--------------

Objetivo: Manter as atividades socioassistenciais dos serviços, programas e projetos do SUAS.

000562	4490.52	99 100	Equipamentos e Material Permanente	Seguridade	1.040	3.000
000748	4490.61	99 100	Aquisição de Imóveis	Seguridade	520	500

08 244 1001 2054	Bloco da Proteção Social Especial de Média e Alta Complexidade		520	500
------------------	---	--	------------	------------

Objetivo: Ofertar proteção social integral de média e ou de alta complexidade a indivíduos e famílias em situação de risco pessoal e social, com direitos violados, que tenham ou não vínculos familiares e comunitários rompidos ou extremamente fragilizados por meio de serviços de acompanhamento especializado ofertados pelos Centros de Referência Especializados da Assistência Social - CREAS, considerando a rede existente em 2018, entre eles o PAEFI, MSE (Medida Sócio Educativa), Abordagem Social, entre outros; bem como por meio de serviços que garantam o acolhimento institucional com privacidade, o fortalecimento dos vínculos familiares e/ou comunitário e o desenvolvimento da autonomia das pessoas atendidas.

000575	4490.52	99 131	Equipamentos e Material Permanente	Seguridade	520	500
--------	---------	--------	------------------------------------	------------	-----	-----

08 244 1001 2055	Bloco de Financiamento da Gestão Descentralizada do SUAS (IGD SUAS)		1.040	500
------------------	--	--	--------------	------------

Objetivo: Avaliar a qualidade da gestão descentralizada dos serviços, programas, projetos e benefícios socioassistenciais, bem como da articulação intersetorial no âmbito municipal, possibilitando a vigilância social, a organização do SUAS, a capacitação permanente de Trabalhadores, o monitoramento e a avaliação, entre outros com vistas a produção de dados para que a Política Pública de Assistência Social seja efetivada e a qualidade de gestão.

000582	4490.52	99 131	Equipamentos e Material Permanente	Seguridade	1.040	500
--------	---------	--------	------------------------------------	------------	-------	-----

Classificação Institucional Funcional Programática	Esfera	LDO	Orçamento
Elemento de Despesa/Aplicações de Despesas/Fonte de Recursos			

Alterações

Alterações				LDO	Orçamento
02.070	Fundo Municipal de Assistência Social			1.356.992	359.000
08 244 1001 2056	Fortalecimento do Controle Social - Manutenção do Conselho Municipal de Assistência			832	500
	Objetivo: Fortalecer o Controle Social e a participação da sociedade proporcionando ao CMAS condições de gestão com vistas ao exercício do controle social da Política Municipal de Assistência Social e no desempenho das funções de normatizar, disciplinar, acompanhar, avaliar e fiscalizar a qualidade dos serviços prestados pela rede socioassistencial, bem como a realização da Conferência Municipal de Assistência Social e Capacitação para Conselheiros de Assistência Social.				
000589	4490.52 99 131 Equipamentos e Material Permanente		Seguridade	832	500
08 244 1001 2057	Manutenção de Outros Programas, Projetos, Benefícios e Serviços Socioassistenciais do			6.240	2.000
	Objetivo: Atender outros programas, projetos, benefícios e serviços socioassistenciais proporcionando recursos e meios para financiamento das ações da política Pública de Assistência Social.				
000605	4490.51 99 131 Obras e Instalações		Seguridade	520	500
000606	4490.52 99 131 Equipamentos e Material Permanente		Seguridade	5.200	1.000
000779	4490.61 99 131 Aquisição de Imóveis		Seguridade	520	500
08 244 1001 2058	Fundo Estadual de Assistência Social/FEAS - Co-financiamento Estadual dos Serviços S			6.240	5.000
	Objetivo: Manter as atividades dos serviços socioassistenciais do SUAS ofertados ou referenciados ao CRAS, CREAS e dos Benefícios Eventuais que visa assistir cidadãos e as famílias por meio dos benefícios eventuais da Política de Assistência Social, de caráter suplementar e provisório, em virtude de nascimento, morte, situações de vulnerabilidade temporária e de calamidade pública, assegurados pela Lei Nº 8.742, de 07 de dezembro de 1993, Lei Orgânica de Assistência Social - LOAS, alterada pela Lei Nº 12.435, de 06 de julho de 2011, e integram organicamente as garantias do Sistema Único de Assistência Social - SUAS.				
000612	4490.52 99 131 Equipamentos e Material Permanente		Seguridade	6.240	5.000
08 244 1001 2067	Manutenção da Vigilância Socioassistencial			1.040	1.000
	Objetivo: A Vigilância Socioassistencial deve apoiar atividades de planejamento, organização e execução de ações desenvolvidas pela gestão e pelos serviços, produzindo, sistematizando e analisando informações territorializadas: sobre as situações de vulnerabilidade e risco que incidem sobre famílias e indivíduos; sobre os padrões de oferta dos serviços e benefícios socioassistenciais, considerando questões afetas ao padrão de financiamento, ao tipo, volume, localização e qualidade das ofertas e das respectivas condições de acesso.				
000761	4490.52 99 100 Equipamentos e Material Permanente		Seguridade	520	500
000768	4490.52 99 131 Equipamentos e Material Permanente		Seguridade	520	500

Classificação Institucional Funcional Programática	Esfera	LDO	Orçamento
Elemento de Despesa/Aplicações de Despesas/Fonte de Recursos			

Alterações

Alterações						LDO	Orçamento
02.080	Secretaria de Desenvolvimento Humano					3.376.821	2.244.169
04 122 1004 1014	Ampliação e Reforma do Prédio da Prefeitura Municipal					104.000	50.000
	Objetivo: Ampliar e reformar o prédio da Prefeitura Municipal						
000613 4490.51 99 100	Obras e Instalações	Fiscal			104.000	50.000	
15 452 1004 1015	Ampliação e Construção de Cemitério no Município					20.800	10.000
	Objetivo: Ampliar e construir cemitério no município						
000614 4490.51 99 100	Obras e Instalações	Fiscal			20.800	10.000	
27 813 1004 1016	Construção, Reforma e/ou Ampliação de Praças Públicas					315.120	505.000
	Objetivo: Construir, reformar e/ou ampliar as praças públicas						
000616 4490.51 99 100	Obras e Instalações	Fiscal			3.120	5.000	
000617 4490.51 99 151	Obras e Instalações	Fiscal			312.000	500.000	
20 606 1004 1020	Aquisição de Trator, Caminhão Pipa, Máquinas e Implementos Agrícolas					249.860	301.000
	Objetivo: Adquirir veículos, máquinas e implementos agrícolas de forma a suprir a falta de água e desenvolver a agricultura no município.						
000623 4490.52 99 100	Equipamentos e Material Permanente	Fiscal			41.600	1.000	
000624 4490.52 99 151	Equipamentos e Material Permanente	Fiscal			208.260	300.000	
15 452 1004 1021	Construção, Reforma e/ou Adequação do Mercado Público					424.320	151.500
	Objetivo: Construir, reformar e/ou adequar o mercado público municipal, conforme demanda do orçamento participativo.						
000625 4490.51 99 100	Obras e Instalações	Fiscal			8.320	1.500	
000626 4490.51 99 151	Obras e Instalações	Fiscal			416.000	150.000	
15 451 1004 1022	Implantação de Infra-estrutura Urbana					1.448.921	751.669
	Objetivo: Desenvolver a infra-estrutura turística no município através de pavimentação, construção de praças, desenvolvimento de centros de artesanato, pavimentação de acesso ao pico do Jabre, recapeamento asfáltico e outros, de forma a aumentar o número de visitantes no município.						
000627 4490.51 99 100	Obras e Instalações	Fiscal			17.881	3.000	
000628 4490.51 99 151	Obras e Instalações	Fiscal			1.431.040	748.669	
20 606 1004 1023	Construção e Implantação de um Banco de Sementes e de um Centro de Atividades Múltiplas					275.600	158.000
	Objetivo: Construção de um Banco Mãe de Sementes da Paixão e de um Centro de Atividades Múltiplas para Agricultura Familiar, e aquisição de máquinas, equipamentos, móveis, utensílios e veículos visando o fortalecimento da capacidade produtiva da Agricultura Familiar, junto ao território semi-árido e do desenvolvimento integrado e solidário						
000629 4490.51 99 100	Obras e Instalações	Fiscal			10.400	5.000	
000630 4490.51 99 151	Obras e Instalações	Fiscal			208.000	100.000	
000631 4490.52 99 151	Equipamentos e Material Permanente	Fiscal			52.000	50.000	
000891 4490.52 99 100	Equipamentos e Material Permanente	Fiscal			5.200	3.000	
15 452 1004 1024	Construção de Matadouro Público					530.400	301.000
	Objetivo: Construir Matadouro Público						
000174 4490.51 99 100	Obras e Instalações	Fiscal			10.400	1.000	
000175 4490.51 99 151	Obras e Instalações	Fiscal			520.000	300.000	
15 452 2001 2059	Manutenção das Atividades de Obras e Urbanismo					2.600	12.000
	Objetivo: Manter as atividades de obras e urbanismo, inclusive manutenção da iluminação pública e outros.						
000648 4490.52 99 100	Equipamentos e Material Permanente	Fiscal			520	10.000	

Classificação Institucional Funcional Programática	Esfera	LDO	Orçamento
Elemento de Despesa/Aplicações de Despesas/Fonte de Recursos			

Alterações

02.080	Secretaria de Desenvolvimento Humano	3.376.821	2.244.169
---------------	---	------------------	------------------

15	452	2001	2059	Manutenção das Atividades de Obras e Urbanismo		2.600	12.000
----	-----	------	-------------	---	--	--------------	---------------

Objetivo: Manter as atividades de obras e urbanismo, inclusive manutenção da iluminação pública e outros.

000894	4490.30	99	100	Material de Consumo	Fiscal	520	500
000895	4490.39	99	100	Outros Serviços de Terceiros - Pessoa Jurídica	Fiscal	520	500
000896	4490.61	99	100	Aquisição de Imóveis	Fiscal	520	500
000897	4590.61	99	100	Aquisição de Imóveis	Fiscal	520	500

04	122	2001	2060	Manutenção das Atividades da Secretaria de Desenvolvimento Humano		5.200	4.000
----	-----	------	-------------	--	--	--------------	--------------

Objetivo: Manter as atividades da Secretaria de Desenvolvimento Humano

000664	4490.51	99	100	Obras e Instalações	Fiscal	520	500
000665	4490.52	99	100	Equipamentos e Material Permanente	Fiscal	3.120	2.000
000666	4490.92	99	100	Despesas de Exercícios Anteriores	Fiscal	520	500
000905	4490.61	99	100	Aquisição de Imóveis	Fiscal	520	500
000906	4590.61	99	100	Aquisição de Imóveis	Fiscal	520	500

Classificação Institucional Funcional Programática	Esfera	LDO	Orçamento
Elemento de Despesa/Aplicações de Despesas/Fonte de Recursos			

Alterações

02.090	Secretaria de Meio Ambiente, Esporte, Cultura e Turismo		733.980	601.250
23 695 1004 1025	Construção de Portais		265.200	151.500
	Objetivo: Construir portal turístico no município.			
000680 4490.51 99 100	Obras e Instalações	Fiscal	5.200	1.500
000681 4490.51 99 151	Obras e Instalações	Fiscal	260.000	150.000
27 813 1004 1027	Implantação, Ampliação ou Melhoria de Obras de Infra-Estrutura Esportiva		462.020	443.250
	Objetivo: Construir e/ou reformar quadras de esportes, campos de futebol, ginásio de esportes, quadra poliesportiva, pista de atletismo, praças, com a finalidade de colaborar para a inclusão social, bem estar físico, promoção da saúde e do desenvolvimento intelectual de crianças e adolescentes.			
000909 4490.51 99 100	Obras e Instalações	Fiscal	5.200	4.000
000910 4490.51 99 151	Obras e Instalações	Fiscal	456.820	439.250
18 541 2001 2066	Manutenção das Atividades da Secretaria de Meio Ambiente, Esporte, Cultura e Turismo		6.760	6.500
	Objetivo: Manter as atividades da secretaria de meio ambiente, esporte, cultura e turismo.			
000708 4490.51 99 100	Obras e Instalações	Fiscal	520	2.500
000709 4490.52 99 100	Equipamentos e Material Permanente	Fiscal	5.200	3.000
000710 4490.92 99 100	Despesas de Exercícios Anteriores	Fiscal	520	500
000916 4490.61 99 100	Aquisição de Imóveis	Fiscal	520	500
Total Alterações			7.693.765	4.964.074

Classificação Institucional Funcional Programática	Esfera	LDO	Orçamento
Elemento de Despesa/Aplicações de Despesas/Fonte de Recursos			

Exclusões

02.010	Gabinete do Prefeito			2.080
---------------	-----------------------------	--	--	--------------

04	122	2001	2003	Manutenção das Atividades do Gabinete do Prefeito				2.080
----	-----	------	-------------	--	--	--	--	--------------

Objetivo: Manter as atividades do Gabinete do Prefeito, bem como as atividades da junta de serviço militar

000878	4490.30	99	100	Material de Consumo	Fiscal		520
000879	4490.39	99	100	Outros Serviços de Terceiros - Pessoa Jurídica	Fiscal		520
000880	4490.61	99	100	Aquisição de Imóveis	Fiscal		520
000881	4590.61	99	100	Aquisição de Imóveis	Fiscal		520



Prefeitura Municipal de Maturéia

Secretaria de Administração e Finanças

Departamento de Contabilidade - Orçamento-Programa de 2020 - R\$ 1,00

Modificações das Despesas de Capital da LDO

Exercício: 2020

Classificação Institucional Funcional Programática	Elemento de Despesa/Aplicações de Despesas/Fonte de Recursos	Esfera	LDO	Orçamento
--	--	--------	-----	-----------

Exclusões				
02.030	Secretaria de Educação			818.064
12 368 1002	1002 Construção e Ampliação de Unidades Escolares			5.200
	Objetivo: Construir, reformar e ampliar unidades escolares, creches, construção de auditório, construção de refeitórios para as escolas urbanas e rurais, implantação do laboratório de informática na EMEF Maria Tâmara Souza do Nascimento e outras, conforme demanda do orçamento participativo.			
000065	4490.51 99 111: Obras e Instalações	Fiscal		5.200
12 368 1002	1003 Construção e/ou Ampliação de Quadra Poliesportiva no Município			530.400
	Objetivo: Construir e/ou ampliar uma quadra poliesportiva coberta para a escola José Ramalho, Maria Tâmara, entre outras para incentivar a prática de esporte recreativo e de lazer no município, conforme demanda do orçamento participativo.			
000066	4490.51 99 111 Obras e Instalações	Fiscal		10.400
000067	4490.51 99 112: Obras e Instalações	Fiscal		520.000
12 361 1002	1004 Aquisição de Transporte Escolar			270.400
	Objetivo: Adquirir veículo para realização de transporte de estudantes, para a melhoria das condições de acesso a aprendizagem.			
000068	4490.52 99 111 Equipamentos e Material Permanente	Fiscal		10.400
000069	4490.52 99 112: Equipamentos e Material Permanente	Fiscal		260.000
12 361 1002	2008 Manutenção das Atividades do MDE			4.680
	Objetivo: Manter as atividades do MDE			
000090	4490.92 99 111 Despesas de Exercícios Anteriores	Fiscal		520
000091	4590.61 99 111 Aquisição de Imóveis	Fiscal		3.120
000713	4490.30 99 111 Material de Consumo	Fiscal		520
000714	4490.39 99 111 Outros Serviços de Terceiros - Pessoa Jurídica	Fiscal		520
12 361 1002	2010 Manutenção das Atividades do FUNDEB 40% - Outros			1.560
	Objetivo: Manter as atividades do FUNDEB 40%-Outros			
000119	4590.61 99 111: Aquisição de Imóveis	Fiscal		520
000717	4490.30 99 111: Material de Consumo	Fiscal		520
000718	4490.39 99 111: Outros Serviços de Terceiros - Pessoa Jurídica	Fiscal		520
12 361 2001	2011 Manutenção das Atividades da Secretaria de Educação			2.600
	Objetivo: Manter as atividades da Secretaria de Educação			
000138	4490.92 99 111 Despesas de Exercícios Anteriores	Fiscal		520
000721	4490.30 99 111 Material de Consumo	Fiscal		520
000722	4490.39 99 111 Outros Serviços de Terceiros - Pessoa Jurídica	Fiscal		520
000723	4490.61 99 111 Aquisição de Imóveis	Fiscal		520
000724	4590.61 99 111 Aquisição de Imóveis	Fiscal		520
12 361 1002	2015 Manutenção do Programa de Educação de Jovens e Adultos - MDE			520
	Objetivo: Educar Jovens e Adultos - MDE.			
000180	4490.52 99 111 Equipamentos e Material Permanente	Fiscal		520
12 361 1002	2021 Manutenção do Programa de Educação de Jovens e Adultos - FUNDEB 40%			520
	Objetivo: Educar Jovens e Adultos - FUNDEB 40%.			
000221	4490.52 99 111: Equipamentos e Material Permanente	Fiscal		520
12 361 1002	2028 Manutenção da Educação de Jovens e Adultos - EJA			624
	Objetivo: Oferecer aos jovens, adultos, idosos, pessoas com deficiência, dentre outros que			

Classificação Institucional Funcional Programática	Esfera	LDO	Orçamento
Elemento de Despesa/Aplicações de Despesas/Fonte de Recursos			

Exclusões

02.030	Secretaria de Educação		818.064
---------------	-------------------------------	--	----------------

necessitarem de oportunidades de escolarização que aliem a educação básica em nível médio à educação profissional, com desenvolvimento de competências e habilidades que propiciem a formação integral do aluno como cidadão e profissional de qualidade.

000257	4490.52	99 112	Equipamentos e Material Permanente	Fiscal	624
--------	---------	--------	------------------------------------	--------	-----

12 368 1002	2029 Manutenção de Outros Programas do FNDE		1.560
-------------	--	--	--------------

Objetivo: Manter programas do FNDE não especificados no Orçamento.

000726	4490.30	99 112	Material de Consumo	Fiscal	520
--------	---------	--------	---------------------	--------	-----

000727	4490.39	99 112	Outros Serviços de Terceiros - Pessoa Jurídica	Fiscal	520
--------	---------	--------	--	--------	-----

000729	4590.61	99 112	Aquisição de Imóveis	Fiscal	520
--------	---------	--------	----------------------	--------	-----

Classificação Institucional Funcional Programática	Esfera	LDO	Orçamento
Elemento de Despesa/Aplicações de Despesas/Fonte de Recursos			

Exclusões					
02.050	Fundo Municipal de Saúde				10.920
10 301 1003 1009	Bloco de Investimentos na Rede de Serviços Públicos de Saúde da Atenção Básica				2.080
	Objetivo: Construir, reformar e/ou ampliar, implantar as unidades de saúde, adquirir veículos e equipamentos para estruturar a Rede de Serviços Públicos de Saúde da Atenção Básica.				
000793	4490.30 99 121	Material de Consumo	Seguridade		520
000794	4490.30 99 121	Material de Consumo	Seguridade		520
000795	4490.39 99 121	Outros Serviços de Terceiros - Pessoa Jurídica	Seguridade		520
000796	4490.39 99 121	Outros Serviços de Terceiros - Pessoa Jurídica	Seguridade		520
10 302 1003 1010	Bloco de Investimentos na Rede de Serviços Públicos de Saúde da Atenção de Média e A				2.600
	Objetivo: Construir, reformar e/ou ampliar, implantar, adquirir veículos e equipamentos para estruturar a Rede a Rede de Serviços Públicos de Saúde da Média e Alta Complexidade Ambulatorial e Hospitalar				
000802	4490.30 99 121	Material de Consumo	Seguridade		520
000803	4490.30 99 121	Material de Consumo	Seguridade		1.040
000804	4490.39 99 121	Outros Serviços de Terceiros - Pessoa Jurídica	Seguridade		520
000805	4490.39 99 121	Outros Serviços de Terceiros - Pessoa Jurídica	Seguridade		520
10 301 1003 2034	Bloco de Custeio das Ações e Serviços Públicos de Saúde da Atenção Básica				1.560
	Objetivo: Manter as ações e serviços públicos de saúde da Atenção Básica, compreendendo a manutenção da Estratégia de Saúde da Família, NASF, PMAQ, Agentes Comunitários de Saúde, Saúde Bucal e outros, prestando atendimento de qualidade, garantindo o acesso a assistência e à prevenção em todo o sistema de saúde, de forma a satisfazer as necessidades de todos os cidadãos				
000817	4490.30 99 121	Material de Consumo	Seguridade		520
000818	4490.39 99 121	Outros Serviços de Terceiros - Pessoa Jurídica	Seguridade		520
000820	4590.61 99 121	Aquisição de Imóveis	Seguridade		520
10 301 1003 2035	Bloco de Custeio das Ações e Serviços Públicos de Saúde da Atenção Básica - Recursos				1.560
	Objetivo: Manter com recursos próprios do município as ações e serviços públicos de saúde da Atenção Básica, compreendendo a manutenção da Estratégia de Saúde da Família, NASF, PMAQ, Agentes Comunitários de Saúde, Saúde Bucal e outros, prestando atendimento de qualidade, garantindo o acesso a assistência e à prevenção em todo o sistema de saúde, de forma a satisfazer as necessidades de todos os cidadãos				
000833	4490.30 99 121	Material de Consumo	Seguridade		520
000834	4490.39 99 121	Outros Serviços de Terceiros - Pessoa Jurídica	Seguridade		520
000836	4590.61 99 121	Aquisição de Imóveis	Seguridade		520
10 302 1003 2037	Bloco de Custeio das Ações e Serviços Públicos de Saúde da Atenção de Média e Alta Co				1.560
	Objetivo: Manter as Ações e Serviços Públicos de Saúde da Atenção de Média e Alta Complexidade Ambulatorial e Hospitalar.				
000841	4490.30 99 121	Material de Consumo	Seguridade		520
000842	4490.39 99 121	Outros Serviços de Terceiros - Pessoa Jurídica	Seguridade		520
000844	4590.61 99 121	Aquisição de Imóveis	Seguridade		520
10 302 1003 2038	Bloco de Custeio das Ações e Serviços Públicos de Saúde da Atenção de Média e Alta Co				1.560
	Objetivo: Manter com recursos próprios do município as Ações e Serviços Públicos de Saúde da Atenção de Média e Alta Complexidade Ambulatorial e Hospitalar.				
000851	4490.30 99 121	Material de Consumo	Seguridade		520
000852	4490.39 99 121	Outros Serviços de Terceiros - Pessoa Jurídica	Seguridade		520
000854	4590.61 99 121	Aquisição de Imóveis	Seguridade		520

Classificação Institucional Funcional Programática	Esfera	LDO	Orçamento
Elemento de Despesa/Aplicações de Despesas/Fonte de Recursos			

Exclusões

02.080 Secretaria de Desenvolvimento Humano 1.098.760

18 544 1004 **1017 Construção de Passagens Molhadas 218.400**

Objetivo: Construir passagens molhadas nas comunidades rurais Stª Tereza, Cafundó, Duas Serras, Lagoa dos Rodrigues, Marinho, Monte Belo, Riacho das Moças, Riacho Fundo, Tauá, Bom Conselho, São João, Mãe da Lua, Catolé, Sururu, em localidades estratégicas do Pico do Jabre e outras localidades, conforme demanda do Orçamento Participativo.

000618 4490.51 99 100 Obras e Instalações Fiscal 10.400

000619 4490.51 99 151 Obras e Instalações Fiscal 208.000

15 451 1004 **1018 Aquisição e Desapropiação de Imóveis 26.000**

Objetivo: Adquirir e Desapropriar imóveis para abertura de avenidas e outros

000620 4590.61 99 100 Aquisição de Imóveis Fiscal 15.600

000889 4490.61 99 100 Aquisição de Imóveis Fiscal 10.400

18 512 1004 **1019 Construção e Ampliação do Sistema de Abastecimento D'Água 852.800**

Objetivo: Construir e ampliar o sistema de abastecimento d'água nas comunidades da zona rural com a construção de barragens, açudes, perfuração de poços, construção de cisternas, nas comunidades Pedra Lavrada, Pedra D'Água e outras, visando melhorar a qualidade de vida da população.

000621 4490.51 99 100 Obras e Instalações Fiscal 20.800

000622 4490.51 99 151 Obras e Instalações Fiscal 832.000

04 122 2001 **2060 Manutenção das Atividades da Secretaria de Desenvolvimento Humano 1.560**

Objetivo: Manter as atividades da Secretaria de Desenvolvimento Humano

000903 4490.30 99 100 Material de Consumo Fiscal 520

000904 4490.39 99 100 Outros Serviços de Terceiros - Pessoa Jurídica Fiscal 520

000907 4490.93 99 151 Indenizações e Restituições Fiscal 520

Classificação Institucional Funcional Programática	Elemento de Despesa/Aplicações de Despesas/Fonte de Recursos	Esfera	LDO	Orçamento
--	--	--------	-----	-----------

Exclusões

02.090 Secretaria de Meio Ambiente, Esporte, Cultura e Turismo **4.160**

18 541 2001 **2066** Manutenção das Atividades da Secretaria de Meio Ambiente, Esporte, Cultura e Turisr **4.160**

Objetivo: Manter as atividades da secretaria de meio ambiente, esporte, cultura e turismo.


000914	4490.30	99	100	Material de Consumo	Fiscal	520
000915	4490.39	99	100	Outros Serviços de Terceiros - Pessoa Jurídica	Fiscal	520
000917	4490.93	99	151	Indenizações e Restituições	Fiscal	2.600
000918	4590.61	99	100	Aquisição de Imóveis	Fiscal	520

Total Exclusões 3.294.304

LDO antes das alterações (A): 10.988.069

Total das Alterações (B): -6.022.495

LDO depois das alterações (C = A + B): 4.965.574


CLAIR LEFFÃO MARTINS
 Contadora Geral
 CPF-477.984.084-87
 CRC-PB 4.395/O-7

Augusto Marcio Gomes da Gama
 Sec. de Adm. e Finanças
 CPF - 020.284.014-00


 José Pereira Freitas da Silva
 Prefeito



Prefeitura Municipal de Maturéia

Secretaria de Administração e Finanças

Departamento de Contabilidade - Orçamento-Programa de 2020 - R\$ 1,00

Modificações de Programas e Ações Governamentais da LDO

R\$ 1,00

Cód. Unidade	Descrição da Unidade	2020	
		LDO	Orçamento
Criações			12.000
02.010	Gabinete do Prefeito		12.000
2001	Gestão de Qualidade: ao alcance de todos		
2069	Subvenção Social a Fazenda da Esperança		12.000
Parcial do Tipo de Modificação:			12.000

Cód. Unidade	Descrição da Unidade	2020	
		LDO	Orçamento
Alterações		25.281.425	22.804.500
01.010 Câmara Municipal		983.814	864.114
2001 Gestão de Qualidade: ao alcance de todos			
1001	Reforma e Ampliação do Prédio da Câmara Municipal	17.764	10.000
2001	Manutenção das Atividades da Câmara Municipal	817.877	732.974
2002	Contribuições Previdenciárias Parte Patronal da Câmara Municipal	148.173	121.140
02.010 Gabinete do Prefeito		840.840	922.000
2001 Gestão de Qualidade: ao alcance de todos			
2003	Manutenção das Atividades do Gabinete do Prefeito	627.640	745.000
2004	Manutenção das Atividades de Assessoria Jurídica	187.200	150.000
2005	Contribuição às Entidades Municipalistas	15.600	15.000
2006	Subvenção Social à Ação Evangélica	10.400	12.000
02.020 Secretaria de Administração e Finanças		2.428.821	2.650.006
0001 Programa Encargos Especiais			
0001	Encargos com a Previdência (INSS)	166.920	160.500
0002	Contribuição ao PASEP	280.072	293.000
0003	Pagamento de Ações Judiciais	29.120	65.000
2001 Gestão de Qualidade: ao alcance de todos			
2007	Manutenção das Atividades da Administração e Finanças	1.952.709	2.131.506
02.030 Secretaria de Educação		6.667.322	6.850.040
1002 Educação Básica: ao alcance de todos			
1002	Construção e Ampliação de Unidades Escolares	369.200	150.000
2008	Manutenção das Atividades do MDE	639.609	943.915
2009	Manutenção das Atividades do FUNDEB 60% - Magistério	2.816.063	2.863.510
2010	Manutenção das Atividades do FUNDEB 40% - Outros	1.634.721	1.678.790
2012	Manutenção das Atividades da Educação Infantil - MDE	72.072	71.085
2013	Manutenção do PDDE (Programa Dinheiro Direto na Escola)	5.200	3.000
2014	Manutenção do PNAEF- Ensino Fundamental	114.625	92.112
2016	Manutenção do PNAEC-Creche	33.459	37.950
2017	Manutenção do Salário Educação - QSE	162.916	210.500
2018	Manutenção do Transporte Escolar do Ensino Fundamental	91.385	82.284
2019	Manutenção das Atividades do Ensino Superior	31.207	38.000
2022	Manutenção das Atividades da Educação Infantil e Creche - FUNDEB 60%	469.560	522.500
2023	Manutenção das Atividades da Educação Infantil e Creche - FUNDEB 40%	13.936	10.200
2024	Manutenção do PNAEP - Pré-Escolar	21.231	17.248
2025	Manutenção das Atividades do Transporte Escolar do Ensino Médio	19.710	18.332
2026	Manutenção do PNAEEJA - Educação de Jovens e Adultos	1.560	3.316
2027	Manutenção das Atividades do Transporte Escolar da Educação Infantil	11.812	3.602
2029	Manutenção de Outros Programas do FNDE	49.920	17.000
2030	Manutenção do PNAE - AEE (Atendimento Educacional Especializado)	3.056	2.196
2068	Manutenção das Atividades do Ensino Técnico	38.480	32.000
2001 Gestão de Qualidade: ao alcance de todos			
2011	Manutenção das Atividades da Secretaria de Educação	67.600	52.500
02.040 Secretaria de Saúde		2.494.665	1.984.955
1003 Saúde de Qualidade: maior e melhor assistência a saúde municipal			
1005	Implantação de Melhorias Sanitárias Domiciliares	525.200	656.500
1007	Ações de Saneamento Básico	525.200	202.000
2033	Manutenção do Conselho Municipal de Saúde	5.200	3.800
2001 Gestão de Qualidade: ao alcance de todos			
2032	Manutenção da Secretaria de Saúde	1.439.065	1.122.655
02.050 Fundo Municipal de Saúde		2.818.854	2.805.008
1003 Saúde de Qualidade: maior e melhor assistência a saúde municipal			
1009	Bloco de Investimentos na Rede de Serviços Públicos de Saúde da Atenção Básica	315.640	271.000
1010	Bloco de Investimentos na Rede de Serviços Públicos de Saúde da Atenção de Média e Alta	182.520	156.000
2034	Bloco de Custeio das Ações e Serviços Públicos de Saúde da Atenção Básica	1.366.706	1.081.408
2035	Bloco de Custeio das Ações e Serviços Públicos de Saúde da Atenção Básica - Recursos	704.600	938.500
2037	Bloco de Custeio das Ações e Serviços Públicos de Saúde da Atenção de Média e Alta	101.400	65.000
2038	Bloco de Custeio das Ações e Serviços Públicos de Saúde da Atenção de Média e Alta	18.720	113.500
2039	Bloco de Custeio das Ações e Serviços Públicos de Saúde da Assistência Farmacêutica	54.388	79.100
2041	Bloco de Custeio das Ações e Serviços Públicos de Saúde da Vigilância em Saúde	56.680	72.000
2042	Bloco de Custeio das Ações e Serviços Públicos de Saúde da Vigilância em Saúde - Recursos	18.200	28.500
02.060 Secretaria de Assistência Social		643.396	727.358



Prefeitura Municipal de Maturéia

Secretaria de Administração e Finanças

Departamento de Contabilidade - Orçamento-Programa de 2020 - R\$ 1,00

Modificações de Programas e Ações Governamentais da LDO

R\$ 1,00


Cód. Unidade	Descrição da Unidade	2020	
		LDO	Orçamento
Alterações		25.281.425	22.804.500
02.060	Secretaria de Assistência Social	643.396	727.358
1001	Assistência Social Pública: ao alcance de todos os que necessitarem		
2044	Manutenção de Benefícios Eventuais	382.720	399.858
2045	Manutenção do Conselho Tutelar	10.036	51.500
2047	Manutenção dos Conselhos do Município de Maturéia	3.120	3.000
2001	Gestão de Qualidade: ao alcance de todos		
2046	Manutenção da Secretaria de Assistência Social	247.520	273.000
02.070	Fundo Municipal de Assistência Social	2.009.904	968.000
1001	Assistência Social Pública: ao alcance de todos os que necessitarem		
1011	Estruturação da Rede de Serviços Socioassistenciais de Proteção Social Básica - CRAS,CREAS e	1.330.680	340.000
2049	Bloco da Proteção Social Básica	224.640	216.000
2050	Programa de Acompanhamento e Monitoramento do Acesso e Permanência na Escola da Pessoas	3.120	3.000
2051	Bloco de Financiamento da Gestão do Programa Bolsa Família e Cadastro Único (IGD PBF)	47.840	44.500
2052	Implantar e Manter o Programa de Segurança Alimentar	111.800	104.000
2053	Fundo Municipal de Assistência Social/FMAS - Co-Financiamento Municipal dos Serviços,	113.152	111.500
2054	Bloco da Proteção Social Especial de Média e Alta Complexidade	81.120	78.000
2055	Bloco de Financiamento da Gestão Descentralizada do SUAS (IGD SUAS)	9.880	5.000
2056	Fortalecimento do Controle Social - Manutenção do Conselho Municipal de Assistência	3.952	3.500
2057	Manutenção de Outros Programas, Projetos, Benefícios e Serviços Socioassistenciais do FNAS	34.840	15.500
2058	Fundo Estadual de Assistência Social/FEAS - Co-financiamento Estadual dos Serviços	39.520	38.000
2067	Manutenção da Vigilância Socioassistencial	9.360	9.000
02.080	Secretaria de Desenvolvimento Humano	5.250.589	4.019.569
1004	Cidade Cidadã ao alcance de todos		
1014	Ampliação e Reforma do Prédio da Prefeitura Municipal	104.000	50.000
1015	Ampliação e Construção de Cemitério no Município	20.800	10.000
1016	Construção, Reforma e/ou Ampliação de Praças Públicas	315.120	505.000
1020	Aquisição de Trator, Caminhão Pipa, Máquinas e Implementos Agrícolas	249.860	301.000
1021	Construção, Reforma e/ou Adequação do Mercado Público	424.320	151.500
1022	Implantação de Infra-estrutura Urbana	1.448.921	751.669
1023	Construção e Implantação de um Banco de Sementes e de um Centro de Atividades Múltiplas	275.600	158.000
1024	Construção de Matadouro Público	530.400	301.000
2061	Apoio ao Pequeno Produtor Rural	54.080	12.000
2062	Contribuição ao Fundo Seguro Safra	33.280	25.000
2063	Manutenção dos Serviços de Estradas Vicinais	297.648	195.000
2001	Gestão de Qualidade: ao alcance de todos		
2059	Manutenção das Atividades de Obras e Urbanismo	573.040	652.400
2060	Manutenção das Atividades da Secretaria de Desenvolvimento Humano	923.520	907.000
02.090	Secretaria de Meio Ambiente, Esporte, Cultura e Turismo	966.420	848.450
1004	Cidade Cidadã ao alcance de todos		
1025	Construção de Portais	265.200	151.500
1027	Implantação, Ampliação ou Melhoria de Obras de Infra-Estrutura Esportiva	462.020	443.250
2064	Promoção e Eventos Sociais, Culturais, Artísticos, Musicais e Esportivo	66.040	95.500
2065	Manutenção do Parque do Pico do Jabre	10.400	6.000
2001	Gestão de Qualidade: ao alcance de todos		
2066	Manutenção das Atividades da Secretaria de Meio Ambiente, Esporte, Cultura e Turismo	162.760	152.200
09.999	Reserva de Contingência	176.800	165.000
2001	Gestão de Qualidade: ao alcance de todos		
9001	Reserva de Contingência	176.800	165.000
Parcial do Tipo de Modificação:		25.281.425	22.804.500

Cód. Unidade	Descrição da Unidade	2020	
		LDO	Orçamento
Exclusões		3.325.296	
02.030	Secretaria de Educação	846.456	
1002	Educação Básica: ao alcance de todos		
1003	Construção e/ou Ampliação de Quadra Poliesportiva no Município	530.400	
1004	Aquisição de Transporte Escolar	270.400	
2015	Manutenção do Programa de Educação de Jovens e Adultos - MDE	19.864	
2020	Manutenção do Programa de Educação de Jovens e Adultos - FUNDEB 60%	11.440	
2021	Manutenção do Programa de Educação de Jovens e Adultos - FUNDEB 40%	7.072	
2028	Manutenção da Educação de Jovens e Adultos - EJA	7.280	
02.040	Secretaria de Saúde	840.320	
1003	Saúde de Qualidade: maior e melhor assistência a saúde municipal		
1006	Construção, Ampliação e/ou Implantação de Abastecimento D'água	420.160	
1008	Melhoria Habitacional	420.160	
02.070	Fundo Municipal de Assistência Social	541.320	
1001	Assistência Social Pública: ao alcance de todos os que necessitarem		
1012	Implantação de Cozinha Comunitária	197.600	
1013	Implantação da Unidade de Apoio a Distribuição de Alimentos da Agricultura Familiar	343.720	
02.080	Secretaria de Desenvolvimento Humano	1.097.200	
1004	Cidade Cidadã ao alcance de todos		
1017	Construção de Passagens Molhadas	218.400	
1018	Aquisição e Desapropriação de Imóveis	26.000	
1019	Construção e Ampliação do Sistema de Abastecimento D'Água	852.800	
Parcial do Tipo de Modificação:		3.325.296	

LDO antes das alterações (A): 28.606.721

Total das Alterações (B): -5.790.221

LDO depois das alterações (C = A + B): 22.816.500


CLAIR LEIFÃO MARTINS
 Contadora Geral
 CPF-477.984.084-87
 CRC-PB 4.395/O-7

 Augusto Marcio Gomes da Gama
 Sec. de Adm. e Finanças
 CPF - 020.284.014-00


José Pereira Freitas da Silva
 Prefeito



Prefeitura Municipal de Maturéia

Secretaria de Administração e Finanças

Departamento de Contabilidade - Orçamento-Programa de 2020 - R\$ 1,00

Demonstrativo I - Metas Anuais (LDO - Lei de Diretrizes Orçamentárias) - Modificações

AMF - Tabela I (LRF, art. 4º § 1)

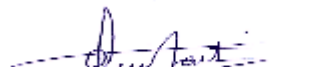
R\$ 1,00

ESPECIFICAÇÃO	2020				2021				2022			
	Valor Corrente (a)	Valor Constante	% PIB (a / PIB) x 100	% RCL (a / RCL) x 100	Valor Corrente (b)	Valor Constante	% PIB (b / PIB) x 100	% RCL (b / RCL) x 100	Valor Corrente (c)	Valor Constante	% PIB (c / PIB) x 100	% RCL (c / RCL) x 100
Receita Total	22.816.500	21.938.942	314.863,216	124	23.672.119	21.938.942	326.670,587	124	24.527.738	21.909.547	338.477,958	124
Receitas Primárias (I)	22.736.500	21.862.019	313.759,232	123	23.589.119	21.862.019	325.525,204	123	24.441.738	21.832.727	337.291,175	123
Despesa Total	22.816.500	21.938.942	314.863,216	124	23.672.119	21.938.942	326.670,587	124	23.672.119	21.145.260	326.670,587	119
Despesas Primárias (II)	22.632.000	21.761.538	312.317,153	123	23.480.700	21.761.538	324.029,046	123	23.480.700	20.974.274	324.029,046	118
Resultado Primário (III) = (I - II)	104.500	100.481	1.442,080	1	108.419	100.481	1.496,157	1	961.037	858.452	13.262,128	5
Resultado Nominal	-162.781	-156.520	-2.246,342	-1	-158.711	-147.091	-2.190,184	-1	-164.663	-147.086	-2.272,316	-1
Dívida Pública Consolidada	788.248	757.931	10.877,665	4	817.807	757.931	11.285,578	4	848.475	757.905	11.708,787	4
Dívida Consolidada Líquida	-3.444.052	-3.311.589	-47.527,242	-19	-3.573.204	-3.311.588	-49.309,513	-19	-3.707.199	-3.311.478	-51.158,620	-19

Receitas Primárias Advindas de PPP (IV)	0	0	0,000	0	0	0	0,000	0	0	0	0,000	0
Despesas Primárias Geradas por PPP (V)	0	0	0,000	0	0	0	0,000	0	0	0	0,000	0
Impacto do Saldo das PPP (VI) = (IV - V)	0	0	0,000	0	0	0	0,000	0	0	0	0,000	0

VARIÁVEIS	2020	2021	2022
PIB Real (Crescimento % anual)	2,80	2,50	2,50
Taxa real de juros implícito sobre a dívida líquida do Governo (média % anual)	8,00	8,00	8,00
Câmbio (R\$ / US\$ - Final do Ano)	3,75	3,80	3,85
Inflação Média (% anual) projetada com base em índice oficial de inflação	4,00	3,75	3,75
Projeção do PIB do Estado - R\$ milhares	7.246,48	7.246,48	7.246,48
Receita Corrente Líquida - RCL	18.395.581	19.130.635	19.848.029

FONTE: Sistema PublicSoft Contabilidade - Secretaria de Administração e Finanças - em 11 de setembro de 2019 as 13:13:16


CLÁIR LEFFÃO MARTINS
 Contadora Geral
 CPF-477.984.084-87
 CRC-PB 4.395/O-7


Augusto Marcio Gomes da Gama
 Sec. de Adm. e Finanças
 CPF - 020.284.014-00


José Pereira Freitas da Silva
 Prefeito



Prefeitura Municipal de Maturéia
Secretaria de Administração e Finanças

Mensagem das Alterações do PPA nº 5 /2019

Em, 13 de Setembro de 2019

Senhor Presidente,
Senhores Vereadores da Câmara Municipal de MATUREIA.

Temos a elevada honra de submeter à apreciação desta Augusta Câmara Municipal a Lei, em anexo, propondo autorização para que o Chefe do Poder Executivo Municipal, possa promover modificações no Plano Plurianual - PPA de 2018 a 2021, dentro das atribuições que lhe são conferidas.

O encaminhamento da proposição legislativa em apreço se dá em cumprimento ao que determina o § 2º, do artigo 165, da Constituição Federal e em consonância com a Lei Complementar nº 101, de 04 de Maio de 2000 (Lei de Responsabilidade Fiscal) e a Lei nº 4.320, de 17 de Março de 1964.

Enfatizo que, no contexto das prioridades atribuídas ao Poder Executivo, todas as ações e estratégias do governo que visam realizar as potencialidades, inclusive considerando o desenvolvimento do Município que é a prioridade máxima do Executivo.

A Lei em referência é do mais alto alcance social, com melhoria na qualidade de vida da coletividade, ampliando os benefícios da população, objetivo essencial desta administração.

Diante desses objetivos, submetemos tal Lei à honrosa apreciação de Vossas Excelências, esperando sua aprovação dentro do espírito de absoluta isenção, dados os propósitos que fundamentam este importante documento.

Na certeza de contarmos com Vossas Excelências para a aprovação de tão grandioso significado, queiram receber nosso apreço e consideração crescente.

José Pereira Freitas da Silva
Prefeito

Recebido 13/09/2019

Luana Gomes da Silva
Secretária Geral
CÂMARA MUNICIPAL DE MATUREIA


LEI Nº 408/2019
MATUREIA-PB, DE 01 DE OUTUBRO DE 2019.

Dispõe sobre as modificações de Programas e Ações Governamentais do Plano Plurianual do Município de MATUREIA, para o período de 2018 a 2021, e dá outras providências.

Na condição de **PREFEITO MUNICIPAL DE MATUREIA**, faço saber que a Câmara Municipal aprovou e **EU SANCIONO** a seguinte lei:

Artigo 1.º - Fica o Poder Executivo autorizado a modificar o Plano Plurianual relativo ao período de 2018 a 2021, cujo procedimento administrativo, não acarretam aumento de despesa no orçamento dos exercícios vindouros por representar mera compensação de recursos (Criação, anulação e alteração), com perfeita adequação com a Lei de Diretrizes Orçamentárias e compatibilidade com o PPA e a LOA.

Artigo 2.º - As modificações Necessárias dos Programas e Ações Governamentais constam no relatório anexado a este Projeto de Lei.

Artigo 3.º - Esta Lei entra em vigor na data de sua publicação, revogadas as disposições em contrário.

GABINETE DO PREFEITO CONSTITUCIONAL DE MATUREIA, EM 01 DE OUTUBRO DE 2019.

JOSÉ PEREIRA FREITAS DA SILVA
Prefeito Constitucional



Prefeitura Municipal de Maturéia

Secretaria de Administração e Finanças

Departamento de Contabilidade - Orçamento-Programa de 2020 - R\$ 1,00

Modificações da Receita do PPA

R\$ 1,00

Cód. Receita	Descrição da Receita	2020	
		PPA	Orçamento
Criação			
1.0.0.0.0.0.0.00	Receita Correntes		20.702.741
1.1.0.0.0.0.0.0.00	Receita Tributária		502.393
1.1.1.0.0.0.0.0.00	Impostos		495.100
1.1.1.3.00.0.0.0.00	Impostos sobre a Produção e a Circulação		292.500
1.1.1.3.03.0.0.0.00	Imposto sobre a Renda - Retido na Fonte		292.500
1.1.1.3.03.1.1.0.00	Imposto sobre a Renda - Retido na Fonte - Trabalho		292.000
1.1.1.3.03.4.1.0.00	Imposto sobre a Renda - Retido na Fonte - Outros Rendimentos		500
1.1.1.8.00.0.0.0.00	Impostos Específicos de Estados, DF e Municípios		202.600
1.1.1.8.01.0.0.0.00	Impostos sobre o Patrimônio para Estados/DF/Municípios		2.600
1.1.1.8.01.1.1.0.00	Imposto sobre a Propriedade Predial e Territorial Urbana		1.000
1.1.1.8.01.4.1.0.00	Imposto sobre Transmissão <input type="checkbox"/> Inter Vivos <input type="checkbox"/> de Bens Imóveis e de Direitos Reais sobre Imóveis <input type="checkbox"/> ITBI		1.600
1.1.1.8.02.0.0.0.00	Impostos sobre a Produção, Circulação de Mercadorias e Serviços		200.000
1.1.1.8.02.3.1.0.00	Imposto sobre Serviços de Qualquer Natureza <input type="checkbox"/> ISS		200.000
1.1.2.0.0.0.0.0.0.00	Taxas		7.293
1.1.2.1.00.0.0.0.00	Taxas pelo Exercício do Poder de Polícia		2.100
1.1.2.1.01.0.0.0.00	Taxas de Inspeção, Controle e Fiscalização		500
1.1.2.1.01.1.1.0.00	Taxas de Inspeção, Controle e Fiscalização		500
1.1.2.1.02.0.0.0.00	Taxa de Fiscalização das Telecomunicações		1.600
1.1.2.1.02.2.1.0.00	Taxa de Fiscalização de Funcionamento - TFF		1.000
1.1.2.1.02.2.1.01	Taxa de Autorização de Funcionamento de Transporte		600
1.1.2.2.00.0.0.0.00	Taxas pela Prestação de Serviços		5.193
1.1.2.2.01.0.0.0.00	Taxas pela Prestação de Serviços		5.193
1.1.2.2.01.1.1.0.00	Taxas pela Prestação de Serviços		500
1.1.2.2.01.1.1.01	Taxa de Utilização de Área de Domínio Público		3.693
1.1.2.2.01.1.1.02	Taxa de Cemitérios		500
1.1.2.2.01.1.1.03	Outras Taxas pela Prestação de Serviços		500
1.2.0.0.0.0.0.0.0.00	Receitas de Contribuições		180.000
1.2.4.0.00.0.0.0.00	Contribuição para o Custeio do Serviço de Iluminação Pública		180.000
1.2.4.0.00.1.1.0.00	Contribuição para o Custeio do Serviço de Iluminação Pública		180.000
1.3.0.0.0.0.0.0.0.00	Receita Patrimonial		79.000
1.3.2.0.00.0.0.0.00	Receitas de Valores Mobiliários		79.000
1.3.2.1.00.0.0.0.00	Juros e Correções Monetárias		79.000
1.3.2.1.00.1.1.0.00	Remuneração de Depósitos Bancários - FUNDEB		10.000
1.3.2.1.00.1.1.01	Receita de Remuneração de Depósitos Bancários de Recursos Vinculados <input type="checkbox"/> Fundo de Saúde		16.000
1.3.2.1.00.1.1.02	Receita de Remuneração de Outros Depósitos Bancários de Recursos Vinculados		50.000
1.3.2.1.00.1.1.03	Remuneração de Outros Depósitos de Recursos não vinculados		3.000
1.7.0.0.00.0.0.0.00	Transferências Correntes		19.923.848
1.7.1.0.00.0.0.0.00	Transferências Intragovernamentais		13.561.948
1.7.1.8.00.0.0.0.00	Transferências da União - Específicas de Estados, DF e Municípios		13.561.948
1.7.1.8.01.0.0.0.00	Participação na Receita da União		10.482.500
1.7.1.8.01.2.1.0.00	Cota-Parte do Fundo de Participação dos Municípios - Cota Mensal <input type="checkbox"/> FPM		9.725.000
1.7.1.8.01.3.1.0.00	Cota-Parte do Fundo de Participação dos Municípios <input type="checkbox"/> 1% Cota entregue no mês de dezembro		385.000
1.7.1.8.01.4.1.0.00	Cota-Parte do Fundo de Participação dos Municípios - 1% Cota entregue no mês de julho		372.000
1.7.1.8.01.5.1.0.00	Cota-Parte do Imposto Sobre a Propriedade Territorial Rural		500
1.7.1.8.02.0.0.0.00	Transferência da Compensação Financeira pela Exploração de Recursos Naturais		135.500
1.7.1.8.02.6.1.0.00	Cota-Parte do Fundo Especial do Petróleo <input type="checkbox"/> FEP		135.000
1.7.1.8.02.9.1.0.00	Outras Transferências decorrentes de Compensação Financeira pela Exploração de Recursos Naturais		500
1.7.1.8.03.0.0.0.00	Transferência de Recursos do Sistema Único de Saúde <input type="checkbox"/> SUS <input type="checkbox"/> Repasses Fundo a Fundo o Bloco Custeio das Ações e Serviços Públicos de Saúde		1.250.908
1.7.1.8.03.1.1.0.00	PAB FIXO		182.448
1.7.1.8.03.1.1.01	Agentes Comunitários de Saúde <input type="checkbox"/> ACS		210.000
1.7.1.8.03.1.1.02	Saúde da Família <input type="checkbox"/> SF		256.680
1.7.1.8.03.1.1.03	Saúde Bucal <input type="checkbox"/> SB		170.280
1.7.1.8.03.1.1.06	Núcleo de Apoio à Saúde na Família - NASF		96.000



Prefeitura Municipal de Maturéia

Secretaria de Administração e Finanças

Departamento de Contabilidade - Orçamento-Programa de 2020 - R\$ 1,00

Modificações da Receita do PPA

R\$ 1,00

Cód. Receita	Descrição da Receita	2020	
		PPA	Orçamento
Criação			
1.7.1.8.03.2.1.00	Atenção de Média e Alta Complexidade Ambulatorial e Hospitalar		15.000
1.7.1.8.03.3.1.00	Ações Estruturantes de Vigilância Sanitária		12.000
1.7.1.8.03.3.1.01	Piso Fixo De Vigilância e Promoção da Saúde - PFVS		60.000
1.7.1.8.03.4.1.00	Transferência de Recursos do SUS <input type="checkbox"/> Assistência Farmacêutica		48.500
1.7.1.8.03.9.1.00	Transferência de Recursos do SUS <input type="checkbox"/> Outros Programas Financiados por Transferências Fundo a Fundo		200.000
1.7.1.8.05.0.0.00	Transferências de Recursos do Fundo Nacional do Desenvolvimento da Educação <input type="checkbox"/> FNDE		426.540
1.7.1.8.05.1.1.00	Transferências do Salário-Educação <input type="checkbox"/> QSE		210.500
1.7.1.8.05.2.1.00	Transferências Diretas do FNDE referentes ao Programa Dinheiro Direto na Escola <input type="checkbox"/> PDDE		3.000
1.7.1.8.05.3.1.00	Transferências Diretas do FNDE referentes ao Programa Nacional de Alimentação Escolar <input type="checkbox"/> PNAE		135.822
1.7.1.8.05.4.1.00	Transferências Diretas do FNDE referentes ao Programa Nacional de Apoio ao Transporte do Escolar <input type="checkbox"/> PNATE		57.218
1.7.1.8.05.9.1.01	Outras Programas do FNDE		20.000
1.7.1.8.06.0.0.00	Transferência Financeira do ICMS <input type="checkbox"/> Desoneração <input type="checkbox"/> L.C. Nº 87/96		1.000
1.7.1.8.06.1.1.00	Transferência Financeira do ICMS <input type="checkbox"/> Desoneração <input type="checkbox"/> L.C. Nº 87/96		1.000
1.7.1.8.09.0.0.00	Transferências de Recursos de Complementação da União ao Fundo de Manutenção e Desenvolvimento da Educação Básica e de Valorização dos Profissionais da Educação <input type="checkbox"/> FUNDEB		608.500
1.7.1.8.09.1.1.00	Transferências de Recursos da Complementação do FUNDEB		608.500
1.7.1.8.10.0.0.00	Transferências de Convênios da União e de Suas Entidades		288.000
1.7.1.8.10.3.1.00	Transferências de Convênios da União Destinadas a Programas de Assistência Social		105.000
1.7.1.8.10.9.1.01	Outras Transferências de Convênios da União		183.000
1.7.1.8.12.0.0.00	Transferências de Recursos do Fundo Nacional de Assistência Social <input type="checkbox"/> FNAS		369.000
1.7.1.8.12.1.1.00	Piso Básico Fixo - PAIF		108.000
1.7.1.8.12.1.1.01	Índice de Gestão Descentralizada- IGD		44.500
1.7.1.8.12.1.1.02	Piso Fixo de Média Complexidade - CREAS		78.000
1.7.1.8.12.1.1.03	Serviços de Fortalecimento de Vínculos - SCFV		108.000
1.7.1.8.12.1.1.04	IGD SUAS		5.000
1.7.1.8.12.1.1.05	Outros Programas do FNAS		25.500
1.7.2.0.00.0.0.00	Transferências Intergovernamentais		1.905.400
1.7.2.8.00.0.0.00	Transferências dos Estados - Específicas de Estados, DF e Municípios		1.905.400
1.7.2.8.01.0.0.00	Participação na Receita dos Estados		1.819.300
1.7.2.8.01.1.1.00	Cota-Parte do ICMS		1.710.000
1.7.2.8.01.2.1.00	Cota-Parte do IPVA		98.800
1.7.2.8.01.3.1.00	Cota-Parte do IPI - Municípios		500
1.7.2.8.01.4.1.00	Cota-Parte da Contribuição de Intervenção no Domínio Econômico <input type="checkbox"/> CIDE		10.000
1.7.2.8.03.0.0.00	Transferência de Recursos do Estado para Programas de Saúde <input type="checkbox"/> Repasse Fundo a Fundo		23.100
1.7.2.8.03.1.1.00	Transferência de Recursos do Estado para Programas de Saúde <input type="checkbox"/> Repasse Fundo a Fundo		23.100
1.7.2.8.07.0.0.00	Transferências de Estados destinadas à Assistência Social		38.000
1.7.2.8.07.1.1.00	Transferências de Estados destinadas à Assistência Social <input type="checkbox"/> FEAS		38.000
1.7.2.8.10.0.0.00	Transferência de Convênios dos Estados e do Distrito Federal e de Suas Entidades		25.000
1.7.2.8.10.2.1.00	Transferências de Convênio dos Estados Destinadas a Programas de Educação		25.000
1.7.5.0.00.0.0.00	Transferências de Outras Instituições Públicas		4.456.500
1.7.5.8.00.0.0.00	Transferências de Outras Instituições Públicas - Específicas de Estados, DF e Municípios		4.456.500
1.7.5.8.01.0.0.00	Transferências de Recursos do Fundo de Manutenção e Desenvolvimento da Educação Básica e de Valorização dos Profissionais da Educação <input type="checkbox"/> FUNDEB		4.456.500
1.7.5.8.01.1.1.00	Transferências de Recursos do FUNDEB		4.456.500
1.9.0.0.00.0.0.00	Outras Receitas Correntes		17.500
1.9.2.0.00.0.0.00	Indenizações e Restituições		16.500
1.9.2.2.00.0.0.00	Restituições		16.500
1.9.2.2.99.0.0.00	Outras Restituições		16.500
1.9.2.2.99.1.1.00	Outras Restituições		16.500
1.9.9.0.00.0.0.00	Receitas Diversas		1.000
1.9.9.0.99.0.0.00	Outras Receitas		1.000
1.9.9.0.99.2.1.00	Outras Receitas		1.000



Prefeitura Municipal de Maturéia

Secretaria de Administração e Finanças

Departamento de Contabilidade - Orçamento-Programa de 2020 - R\$ 1,00

Modificações da Receita do PPA

R\$ 1,00

Cód. Receita	Descrição da Receita	2020	
		PPA	Orçamento
Criação			
2.0.0.0.00.0.0.00	Receitas de Capital		4.420.919
2.2.0.0.00.0.0.00	Alienação de Bens		2.000
2.2.1.0.00.0.0.00	Alienação de Bens Móveis		2.000
2.2.1.3.00.0.0.00	Alienação de Bens Móveis e Semoventes		2.000
2.2.1.3.00.1.1.00	Alienação de Bens Móveis e Semoventes		2.000
2.4.0.0.00.0.0.00	Transferências de Capital		4.418.919
2.4.1.0.00.0.0.00	Transferências da União e de suas Entidades		4.418.919
2.4.1.8.00.0.0.00	Transferências da União - Específicas de Estados, DF e Municípios		4.418.919
2.4.1.8.04.0.0.00	Transferências de Recursos do Sistema Único de Saúde <input type="checkbox"/> SUS - Bloco Investimentos na Rede de Serviços Públicos de Saúde		400.000
2.4.1.8.04.1.1.00	Transferências de Recursos do Sistema Único de Saúde <input type="checkbox"/> SUS destinados à Atenção Básica		250.000
2.4.1.8.04.2.1.00	Transferências de Recursos do Sistema Único de Saúde <input type="checkbox"/> SUS destinados à Atenção de Média e Alta Complexidade		150.000
2.4.1.8.05.0.0.00	Transferências de Recursos Destinados a Programas de Educação		100.000
2.4.1.8.05.1.1.00	Transferências de Recursos Destinados a Programas de Educação		100.000
2.4.1.8.10.0.0.00	Transferência de Convênios da União e de suas Entidades		3.838.919
2.4.1.8.10.1.1.01	Transferências de Convênio da União - FUNASA		851.000
2.4.1.8.10.9.1.00	Transferências de Convênios da União destinadas a Programas de Turismo		1.150.000
2.4.1.8.10.9.1.01	Transferências de Convênio da União - Ministério do Desenvolvimento Regional		398.669
2.4.1.8.10.9.1.03	Transferências de Convênio da União - Ministério da Agricultura, Pecuária e Abastecimento		750.000
2.4.1.8.10.9.1.04	Transferências de Convênio da União - Ministério do Desenvolvimento Social		250.000
2.4.1.8.10.9.1.05	Transferências de Convênio da União - Ministério dos Esportes		439.250
2.4.1.8.12.0.0.00	Transferências de Recursos do Fundo Nacional de Assistência Social <input type="checkbox"/> FNAS		80.000
2.4.1.8.12.1.1.00	Transferências de Recursos do Fundo Nacional de Assistência Social <input type="checkbox"/> FNAS		80.000
9.0.0.0.00.0.0.00	Receitas Correntes		2.307.160
9.7.0.0.00.0.0.00	Transferências Correntes		2.307.160
9.7.1.0.00.0.0.00	Transferências da União e de suas Entidades		1.945.300
9.7.1.8.00.0.0.00	Transferências da União - Específicas de Estados, DF e Municípios		1.945.300
9.7.1.8.01.0.0.00	Participação na Receita da União		1.945.100
9.7.1.8.01.2.1.00	Dedução de Receita para Formação do FUNDEB <input type="checkbox"/> FPM		1.945.000
9.7.1.8.01.5.1.00	Dedução de Receita para Formação do FUNDEB <input type="checkbox"/> ITR		100
9.7.1.8.06.0.0.00	Transferência Financeira do ICMS <input type="checkbox"/> Desoneração <input type="checkbox"/> L.C. Nº 87/96		200
9.7.1.8.06.1.1.00	Dedução de Receita para Formação do FUNDEB <input type="checkbox"/> ICMS Desoneração - L.C. Nº 87/96		200
9.7.2.0.00.0.0.00	Transferências dos Estados e do Distrito Federal e de suas Entidades		361.860
9.7.2.8.00.0.0.00	Transferências dos Estados - Específicas de Estados, DF e Municípios		361.860
9.7.2.8.01.0.0.00	Participação na Receita dos Estados		361.860
9.7.2.8.01.1.1.00	Dedução de Receita para Formação do FUNDEB <input type="checkbox"/> ICMS		342.000
9.7.2.8.01.2.1.00	Dedução de Receita para Formação do FUNDEB <input type="checkbox"/> IPVA		19.760
9.7.2.8.01.3.1.00	Dedução de Receita para Formação do FUNDEB <input type="checkbox"/> IPI		100
Parcial do Tipo de Modificação:			22.816.500



Prefeitura Municipal de Maturéia

Secretaria de Administração e Finanças

Departamento de Contabilidade - Orçamento-Programa de 2020 - R\$ 1,00

Modificações da Receita do PPA

R\$ 1,00

Cód. Receita	Descrição da Receita	2020	
		PPA	Orçamento
Exclusão			
1.0.0.0.0.0.0.00	Receita Correntes		20.575.877
1.1.0.0.0.0.0.0.00	Receita Tributária		447.161
1.1.1.0.0.0.0.0.00	Impostos		442.248
1.1.1.2.0.0.0.0.00	Impostos sobre o Patrimônio e a Renda		237.541
1.1.1.2.02.0.0.00	Imposto sobre a Propriedade Predial e Territorial Urbana		1.964
1.1.1.2.04.0.0.00	Imposto sobre a Renda e Proventos de Qualquer Natureza		231.878
1.1.1.2.04.3.1.00	Imposto de Renda Retido nas Fontes sobre os Rendimentos do Trabalho		231.332
1.1.1.2.04.3.4.00	Imposto de Renda Retido nas Fontes sobre Outros Rendimentos		546
1.1.1.2.08.0.0.00	Imposto sobre Transmissão <input type="checkbox"/> Inter Vivos <input type="checkbox"/> de Bens Imóveis e de Direitos Reais sobr		3.699
1.1.1.3.00.0.0.00	Impostos sobre a Produção e a Circulação		204.707
1.1.1.3.05.0.0.00	Imposto sobre Serviços de Qualquer Natureza		204.707
1.1.2.0.0.0.0.0.00	Taxas		4.913
1.1.2.1.00.0.0.00	Taxas pelo Exercício do Poder de Polícia		3.821
1.1.2.1.25.0.0.00	Taxa de Licença para Funcionamento de Estabelecimentos Comerciais, Indústrias e		1.637
1.1.2.1.29.0.0.00	Taxa de Licença para Execução de Obras		546
1.1.2.1.30.0.0.00	Taxa de Autorização de Funcionamento de Transporte		546
1.1.2.1.31.0.0.00	Taxa de Utilização de Área de Domínio Público		546
1.1.2.1.99.0.0.00	Outras Taxas pelo Exercício do Poder de Polícia		546
1.1.2.2.00.0.0.00	Taxas pela Prestação de Serviços		1.092
1.1.2.2.28.0.0.00	Taxa de Cemitérios		546
1.1.2.2.99.0.0.00	Outras Taxas pela Prestação de Serviços		546
1.2.0.0.0.0.0.0.00	Receitas de Contribuições		170.978
1.2.2.0.0.0.0.0.00	Contribuições Econômicas		170.978
1.2.2.0.29.0.0.00	Contribuição para o Custeio do Serviço de Iluminação Pública		170.978
1.3.0.0.0.0.0.0.00	Receita Patrimonial		188.230
1.3.2.0.0.0.0.0.00	Receitas de Valores Mobiliários		188.230
1.3.2.5.00.0.0.00	Remuneração de Depósitos Bancários		188.230
1.3.2.5.01.0.0.00	Remuneração de Depósitos de Recursos Vinculados		148.402
1.3.2.5.01.0.2.00	Receita de Remuneração de Depósitos Bancários de Recursos Vinculados <input type="checkbox"/> FUNDEB		30.553
1.3.2.5.01.0.3.00	Receita de Remuneração de Depósitos Bancários de Recursos Vinculados <input type="checkbox"/> Fundo de		8.730
1.3.2.5.01.9.9.00	Receita de Remuneração de Outros Depósitos Bancários de Recursos Vinculados		109.119
1.3.2.5.02.0.0.00	Remuneração de Depósitos de Recursos não Vinculados		39.828
1.3.2.5.02.9.9.00	Remuneração de Outros Depósitos de Recursos não vinculados		39.828
1.7.0.0.0.0.0.0.00	Transferências Correntes		19.751.526
1.7.2.0.0.0.0.0.00	Transferências Intergovernamentais		18.993.149
1.7.2.1.00.0.0.00	Transferências da União		12.209.374
1.7.2.1.01.0.0.00	Participação na Receita da União		9.959.796
1.7.2.1.01.0.2.00	Cota-Parte do Fundo de Participação dos Municípios		9.193.269
1.7.2.1.01.0.3.00	Cota-Parte do Fundo de Participação do Município 1% Cota entregue no mês de dezem bro		373.896
1.7.2.1.01.0.4.00	Cota-Parte do Fundo de Participação dos Municípios - 1% Cota entregue no mês de julh o		391.540
1.7.2.1.01.0.5.00	Cota-Parte do Imposto Sobre a Propriedade Territorial Rural		1.091
1.7.2.1.09.0.0.00	Outras Transferências da União		1.637
1.7.2.1.09.0.2.00	Outras Transferências da União - FEX		1.637
1.7.2.1.22.0.0.00	Transferência da Compensação Financeira pela Exploração de Recursos Naturais		98.480
1.7.2.1.22.7.0.00	Cota-Parte do Fundo Especial do Petróleo <input type="checkbox"/> FEP		98.480
1.7.2.1.33.0.0.00	Transferência de Recursos do Sistema Único de Saúde <input type="checkbox"/> SUS <input type="checkbox"/> Repasses Fundo a Fun		1.150.485
1.7.2.1.33.0.1.00	PAB - FIXO		185.644
1.7.2.1.33.0.2.00	Gestão Plena de Sistema Municipal - Média e Alta Complexidade		6.002
1.7.2.1.33.0.3.00	Ações Estruturantes de Vigilância Sanitária		17.241
1.7.2.1.33.0.4.00	Agentes Comunitários de Saúde		172.626
1.7.2.1.33.0.5.00	Programa de Assistência Farmacêutica Básica		33.554
1.7.2.1.33.0.6.00	Piso Fixo De Vigilância e Promoção da Saúde - PFVS		55.651
1.7.2.1.33.0.7.00	Saúde da Família		280.086
1.7.2.1.33.0.8.00	Saúde Bucal		87.601
1.7.2.1.33.1.4.00	Núcleo de Apoio à Saúde na Família - NASF		104.754
	Outros Programas do SUS		



Prefeitura Municipal de Maturéia

Secretaria de Administração e Finanças

Departamento de Contabilidade - Orçamento-Programa de 2020 - R\$ 1,00

Modificações da Receita do PPA

R\$ 1,00


Cód. Receita	Descrição da Receita	2020	
		PPA	Orçamento
Exclusão			
1.7.2.1.33.9.9.00		207.326	
1.7.2.1.34.0.0.00	Transferências de Recursos do Fundo Nacional de Assistência Social □FNAS	486.124	
1.7.2.1.34.0.2.00	Piso Básico Fixo-PAIF	117.848	
1.7.2.1.34.1.0.00	Índice de Gestão Descentralizada- IGD	52.377	
1.7.2.1.34.1.1.00	Piso Fixo de Média Complexidade - CREAS	85.113	
1.7.2.1.34.1.2.00	Serviços de Fortalecimento de Vinulos - SCFV	104.754	
1.7.2.1.34.1.3.00	IGD SUAS	13.094	
1.7.2.1.34.9.9.00	Outros Programas do FNAS	112.938	
1.7.2.1.35.0.0.00	Transferências de Recursos do Fundo Nacional do Desenvolvimento da Educação □FN	510.997	
1.7.2.1.35.0.1.00	Quota Municipal do Salário Educação - QSE	172.255	
1.7.2.1.35.0.2.00	Programa Dinheiro Direto na Escola - PDDE	5.456	
1.7.2.1.35.0.3.00	Programa Nacional de Alimentação Escolar - PNAE	178.632	
1.7.2.1.35.0.4.00	Programa Nacional de Apoio ao Transporte do Escolar - PNATE	61.903	
1.7.2.1.35.9.9.00	Outras Programas do FNDE	92.751	
1.7.2.1.36.0.0.00	Transferência Financeira do ICMS-Desoneração- L.C. N° 87/96	1.855	
1.7.2.2.00.0.0.00	Transferências dos Estados	1.773.820	
1.7.2.2.01.0.0.00	Participação na Receita dos Estados	1.724.591	
1.7.2.2.01.0.1.00	Cota-Parte do ICMS	1.629.047	
1.7.2.2.01.0.2.00	Cota-Parte do IPVA	74.048	
1.7.2.2.01.0.4.00	Cota-Parte do IPI sobre Exportação	1.091	
1.7.2.2.01.1.3.00	Cota-Parte da Contribuição de Intervenção no Domínio Econômico - CIDE	20.405	
1.7.2.2.33.0.0.00	Transferência de Recursos do Estado para Programas de Saúde □Repasse Fundo a Fu	7.764	
1.7.2.2.34.0.0.00	Transferência do Fundo Estadual de Assistência Social - FEAS (Co-Financiamento)	41.465	
1.7.2.4.00.0.0.00	Transferências Multigovernamentais	5.009.955	
1.7.2.4.01.0.0.00	Transferências de Recursos do FUNDEB	4.510.400	
1.7.2.4.02.0.0.00	Transferências de Recursos da Complementação do FUNDEB	499.555	
1.7.6.0.00.0.0.00	Transferências de Convênios	758.377	
1.7.6.1.00.0.0.00	Transferências de Convênios da União e de Suas Entidades	731.097	
1.7.6.1.03.0.0.00	Transferências de Convênios da União Destinadas a Programas de Assistência Socia	176.773	
1.7.6.1.06.0.0.00	Transferências de Convênio da União destinadas a Programas de Turismo	5.456	
1.7.6.1.99.0.0.00	Outras Transferências de Convênios da União	548.868	
1.7.6.2.00.0.0.00	Transferência de Convênios dos Estados e do Distrito Federal e de Suas Entidades	27.280	
1.7.6.2.02.0.0.00	Transferências de Convênio dos Estados Destinadas a Programas de Educação	27.280	
1.9.0.0.00.0.0.00	Outras Receitas Correntes	17.982	
1.9.2.0.00.0.0.00	Indenizações e Restituições	15.582	
1.9.2.2.00.0.0.00	Restituições	15.582	
1.9.2.2.99.0.0.00	Outras Restituições	15.582	
1.9.3.0.00.0.0.00	Bens, Direitos e Valores Incorporados ao Patrimônio Público	2.182	
1.9.3.1.00.0.0.00	Receita da Dívida Ativa Tributária	2.182	
1.9.3.1.11.0.0.00	Receita da Dívida Ativa do Imposto sobre a Propriedade Predial e Territorial Urb	2.182	
1.9.9.0.00.0.0.00	Receitas Diversas	218	
1.9.9.0.99.0.0.00	Outras Receitas	218	
2.0.0.0.00.0.0.00	Receitas de Capital	12.978.603	
2.2.0.0.00.0.0.00	Alienação de Bens	16.368	
2.2.1.0.00.0.0.00	Alienação de Bens Móveis	16.368	
2.2.1.0.01.0.0.00	Alienação de Bens Móveis	16.368	
2.4.0.0.00.0.0.00	Transferências de Capital	12.962.235	
2.4.2.0.00.0.0.00	Transferências Intergovernamentais	2.408.527	
2.4.2.1.00.0.0.00	Transferências da União	2.408.527	
2.4.2.1.01.0.0.00	Transferências de Recursos do Sistema Único de Saúde □SUS	654.713	
2.4.2.1.02.0.0.00	Transferências de Recursos Destinados a Programas de Educação	1.371.898	
2.4.2.1.03.0.0.00	Transferências de Recursos do FNAS	381.916	
2.4.7.0.00.0.0.00	Transferências de Pessoas Físicas	10.553.708	
2.4.7.1.00.0.0.00	Transferência de Convênios da União e de suas Entidades	10.553.708	
2.4.7.1.06.0.0.00	Transferências de Convênio da União destinadas a Programas de Turismo	2.018.700	
2.4.7.1.08.0.0.00	Transferências de Convênio da União - Ministério da Integração Nacional	1.969.596	
2.4.7.1.10.0.0.00	Transferências de Convênio da União - Ministério do Desenvolvimento Agrário	1.506.114	

Cód. Receita	Descrição da Receita	2020	
		PPA	Orçamento
Exclusão			
2.4.7.1.12.0.0.00	Transferências de Convênio da União - FUNASA	2.198.746	
2.4.7.1.14.0.0.00	Transferências de Convênio da União-Ministério do Desenvolvimento Social	1.649.332	
2.4.7.1.16.0.0.00	Transferências de Convênio da União - Ministério dos Esportes	1.211.220	
9.0.0.0.00.0.0.00	Receitas Correntes	2.180.080	
9.5.0.0.00.0.0.00	Receita Industrial	2.180.080	
9.5.1.7.21.0.1.02	Dedução de Receita do FPM <input type="checkbox"/> FUNDEB e Redutor Financeiro	1.838.654	
9.5.1.7.21.0.1.05	Dedução de Receita para Formação do FUNDEB - ITR	218	
9.5.1.7.21.3.6.00	Dedução de Receita para a Formação do FUNDEB - ICMS Desoneração - LC 87/96	371	
9.5.1.7.22.0.1.01	Dedução de Receita para a Formação do FUNDEB <input type="checkbox"/> ICMS	325.809	
9.5.1.7.22.0.1.02	Dedução de Receita para Formação do FUNDEB - IPVA	14.810	
9.5.1.7.22.0.1.04	Dedução de Receita para a Formação do FUNDEB - IPI <input type="checkbox"/> Exportação	218	
Parcial do Tipo de Modificação:		31.374.400	

PPA antes das alterações (A): 31.374.400

Total das Alterações (B): -8.557.900

PPA depois das alterações (C = A + B): 22.816.500



CLAIR LEFFÃO MARTINS
Contadora Geral
CPF-477.984.084-87
CRC-PB 4.395/O-7

Augusto Marcio Gomes da Gama
Sec. de Adm. e Finanças
CPF - 020.284.014-00



José Pereira Freitas da Silva
Prefeito

Cód. Unidade	Descrição da Unidade	2020	
		PPA	Orçamento
Criação			
02.010	Gabinete do Prefeito		
2001	Gestão de Qualidade: ao alcance de todos		
2069	Subvenção Social a Fazenda da Esperança		12.000
02.030	Secretaria de Educação		
1002	Educação Básica: ao alcance de todos		
2068	Manutenção das Atividades do Ensino Técnico		32.000
02.070	Fundo Municipal de Assistência Social		
1001	Assistência Social Pública: ao alcance de todos os que necessitarem		
2067	Manutenção da Vigilância Socioassistencial		9.000
Parcial do Tipo de Modificação:			53.000

Cód. Unidade	Descrição da Unidade	2020	
		PPA	Orçamento
Alteração			
02.060 Secretaria de Assistência Social			
1001 Assistência Social Pública: ao alcance de todos os que necessitarem			
2044	Manutenção de Benefícios Eventuais	401.557	399.858
2045	Manutenção do Conselho Tutelar	15.170	51.500
2047	Manutenção dos Conselhos do Município de Maturéia	3.875	3.000
2001 Gestão de Qualidade: ao alcance de todos			
2046	Manutenção da Secretaria de Assistência Social	239.248	273.000
02.070 Fundo Municipal de Assistência Social			
1001 Assistência Social Pública: ao alcance de todos os que necessitarem			
1011	Estruturação da Rede de Serviços Socioassistenciais de Proteção Social Básica - CRAS,CREAS e	1.451.010	340.000
2049	Bloco da Proteção Social Básica	222.606	216.000
2050	Programa de Acompanhamento e Monitoramento do Acesso e Permanência na Escola da Pessoas	4.910	3.000
2051	Bloco de Financiamento da Gestão do Programa Bolsa Família e Cadastro Único (IGD PBF)	52.378	44.500
2052	Implantar e Manter o Programa de Segurança Alimentar	125.487	104.000
2053	Fundo Municipal de Assistência Social/FMAS - Co-Financiamento Municipal dos Serviços,	100.942	111.500
2054	Bloco da Proteção Social Especial de Média e Alta Complexidade	85.117	78.000
2055	Bloco de Financiamento da Gestão Descentralizada do SUAS (IGD SUAS)	13.095	5.000
2056	Fortalecimento do Controle Social - Manutenção do Conselho Municipal de Assistência	6.002	3.500
2057	Manutenção de Outros Programas, Projetos, Benefícios e Serviços Socioassistenciais do FNAS	16.918	15.500
2058	Fundo Estadual de Assistência Social/FEAS - Co-financiamento Estadual dos Serviços	41.465	38.000
02.080 Secretaria de Desenvolvimento Humano			
1004 Cidade Cidadã ao alcance de todos			
1014	Ampliação e Reforma do Prédio da Prefeitura Municipal	43.648	50.000
1015	Ampliação e Construção de Cemitério no Município	16.368	10.000
1016	Construção, Reforma e/ou Ampliação de Praças Públicas	354.637	505.000
1020	Aquisição de Trator, Caminhão Pipa, Máquinas e Implementos Agrícolas	273.070	301.000
1021	Construção, Reforma e/ou Adequação do Mercado Público	554.325	151.500
1022	Implantação de Infra-estrutura Urbana	927.511	751.669
1023	Construção e Implantação de um Banco de Sementes e de um Centro de Atividades Múltiplas	429.383	158.000
1024	Construção de Matadouro Público	894.775	301.000
2061	Apoio ao Pequeno Produtor Rural	22.587	12.000
2062	Contribuição ao Fundo Seguro Safra	32.736	25.000
2063	Manutenção dos Serviços de Estradas Vicinais	574.512	195.000
2001 Gestão de Qualidade: ao alcance de todos			
2059	Manutenção das Atividades de Obras e Urbanismo	566.440	652.400
2060	Manutenção das Atividades da Secretaria de Desenvolvimento Humano	959.375	907.000
02.090 Secretaria de Meio Ambiente, Esporte, Cultura e Turismo			
1004 Cidade Cidadã ao alcance de todos			
1025	Construção de Portais	278.253	151.500
1027	Implantação, Ampliação ou Melhoria de Obras de Infra-Estrutura Esportiva	1.113.013	443.250
2064	Promoção e Eventos Sociais, Culturais, Artísticos, Musicais e Esportivo	99.299	95.500
2065	Manutenção do Parque do Pico do Jabre	8.730	6.000
2001 Gestão de Qualidade: ao alcance de todos			
2066	Manutenção das Atividades da Secretaria de Meio Ambiente, Esporte, Cultura e Turismo	115.233	152.200
09.999 Reserva de Contingência			
2001 Gestão de Qualidade: ao alcance de todos			
9001	Reserva de Contingência	174.590	165.000
Parcial do Tipo de Modificação:		25.955.215	22.763.500



Prefeitura Municipal de Maturéia

Secretaria de Administração e Finanças

Departamento de Contabilidade - Orçamento-Programa de 2020 - R\$ 1,00

Modificações de Programas e Ações Governamentais do PPA-Plano Plurianual 2018 à

R\$ 1,00

Cód. Unidade	Descrição da Unidade	2020	
		PPA	Orçamento

Exclusão

02.030 Secretaria de Educação

1002 Educação Básica: ao alcance de todos

1003	Construção e/ou Ampliação de Quadra Poliesportiva no Município	782.656
1004	Aquisição de Transporte Escolar	283.709
2015	Manutenção do Programa de Educação de Jovens e Adultos - MDE	30.422
2020	Manutenção do Programa de Educação de Jovens e Adultos - FUNDEB 60%	24.007
2021	Manutenção do Programa de Educação de Jovens e Adultos - FUNDEB 40%	8.187
2028	Manutenção da Educação de Jovens e Adultos - EJA	16.368
2031	Manutenção do Transporte Escolar de Ensino Superior	3.274

02.040 Secretaria de Saúde

1003 Saúde de Qualidade: maior e melhor assistência a saúde municipal

1006	Construção, Ampliação e/ou Implantação de Abastecimento D'água	551.051
1008	Melhoria Habitacional	551.051

02.050 Fundo Municipal de Saúde

1003 Saúde de Qualidade: maior e melhor assistência a saúde municipal

2036	Manutenção das Ações Estruturantes de Vigilância Sanitária	17.243
2040	Manutenção da Assistência Farmacêutica Básica	41.318
2043	Manutenção da Atenção Básica - PAB	198.604

02.070 Fundo Municipal de Assistência Social

1001 Assistência Social Pública: ao alcance de todos os que necessitarem

1012	Implantação de Cozinha Comunitária	294.621
1013	Implantação da Unidade de Apoio a Distribuição de Alimentos da Agricultura Familiar	371.005
2048	Programa Primeira Infância no SUAS - Programa Criança Feliz	85.114

02.080 Secretaria de Desenvolvimento Humano

1004 Cidade Cidadã ao alcance de todos

1017	Construção de Passagens Molhadas	229.150
1018	Aquisição e Desapropriação de Imóveis	21.824
1019	Construção e Ampliação do Sistema de Abastecimento D'Água	894.775

02.090 Secretaria de Meio Ambiente, Esporte, Cultura e Turismo

1004 Cidade Cidadã ao alcance de todos


1026	Construção de Praça da Juventude	894.775
1028	Construção de Pista de Atletismo	120.031

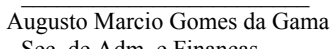
Parcial do Tipo de Modificação: 5.419.185

PPA antes das alterações (A): 31.374.400

Total das Alterações (B): -8.557.900

PPA depois das alterações (C = A + B): 22.816.500


CLAIR LEIFÃO MARTINS
 Contadora Geral
 CPF-477.984.084-87
 CRC-PB 4.395/O-7


 Augusto Marcio Gomes da Gama
 Sec. de Adm. e Finanças
 CPF - 020.284.014-00


 José Pereira Freitas da Silva
 Prefeito



Tribunal de Contas do Estado da Paraíba

TRAMITA - Sistema de Tramitação de Processos e Documentos

RECIBO DE PROTOCOLO

O Tribunal de Contas do Estado da Paraíba certifica que em 01/10/2019 às 14:44:38 foi protocolizado o documento sob o N° 67928/19 da subcategoria LOA - Lei Orçamentária Anual , exercício 2020, referente a(o) Prefeitura Municipal de Maturéia, mediante o recebimento de informações/arquivos eletrônicos encaminhados por José Pereira Freitas Da Silva.

Número da Lei/Ano: 410/2019

Meio de Publicação: Diário Oficial do Município

Limite para Abertura de Créditos Adicionais - Percentual: 40.0%

Limite para Abertura de Créditos Adicionais - Valor: R\$ 9.126.600,00

Data e Aprovação: 19/09/2019

Data de Publicação: 01/10/2019

Autorização para contratação de operações de crédito: Não

Documento	Informado?	Autenticação
1) Texto da Lei	Sim	45f82416c2135dff2c91bd9d95d638de
2) Mensagem de Encaminhamento ao Poder Legislativo	Sim	9e6bd094ac6b1023e8d2fa59b84795d0
3) Comprovante de Realização de Audiência Pública	Sim	d31be93af9b62bdaa36912fa1a00c637
4) Demonstrativo da Compatibilidade da Programação dos Orçamentos com os Objetivos e Metas	Sim	46a2c7f113d02351c2c70d721b6b4bf3
5) Demonstrativo Regionalizado do Efeito sobre Receitas e Despesas	Não	
6) Outros Anexos	Não	

João Pessoa, 01 de Outubro de 2019



Sistema de Processo Eletrônico do TCE-PB