



Tribunal de Contas do Estado da Paraíba

Documento Nº 68806/20

EXERCÍCIO: 2021
SUBCATEGORIA: LOA - Lei Orçamentária Anual
JURISDICIONADO: Prefeitura Municipal de Maturéia
DATA DE ENTRADA: 04/11/2020
ASSUNTO: Encaminhamento de LEI ORÇAMENTÁRIA ANUAL relativa ao exercício de 2021.
INTERESSADOS: José Pereira Freitas Da Silva



NOTA EXPLICATIVA

O presente arquivo contém a Lei Orçamentária Anual para o exercício 2021 com seus respectivos anexos, bem como a Lei de Remanejamento Total ou Parcial de Dotações Orçamentárias para o exercício 2021, a Lei que autorizou as Modificações da LDO 2021 (e seus anexos) e a Lei que autorizou as Modificações do PPA 2018-2021 (e seus anexos), para que os devidos instrumentos de planejamento estejam compatíveis entre si, conforme a legislação vigente.



Prefeito Municipal



JORNAL OFICIAL

ESTADO DA PARAÍBA PREFEITURA MUNICIPAL DE MATUREIA

Lei nº111 de 10 de março de 2001

Matureia, 29 de Outubro de 2020

Tiragem desta Edição: especial.



Matureia
GOVERNO MUNICIPAL

Construindo uma nova história

LEI Nº 439 DE 29 DE OUTUBRO DE 2020

Dispõe sobre as modificações de Programas e Ações Governamentais do Plano Plurianual do Município de MATUREIA, para o período de 2018 a 2021, e dá outras providências.

Na condição de **PREFEITO MUNICIPAL DE MATUREIA**, faço saber que a Câmara Municipal aprovou e **EU SANCIONO** a seguinte lei:

Artigo 1.º - Fica o Poder Executivo autorizado a modificar o Plano Plurianual relativo ao período de 2018 a 2021, cujo procedimento administrativo, não acarretam aumento de despesa no orçamento dos exercícios vindouros por representar mera compensação de recursos (Criação, anulação e alteração), com perfeita adequação com a Lei de Diretrizes Orçamentárias e compatibilidade com o PPA e a LOA.

Artigo 2.º - As modificações Necessárias dos Programas e Ações Governamentais constam no relatório anexado a este Projeto de Lei.

Artigo 3.º - Esta Lei entra em vigor na data de sua publicação, revogadas as disposições em contrário.

Gabinete do Prefeito Municipal de Matureia, Estado da Paraíba em 29 de Outubro de

2020.

José Pereira Freitas da Silva
- PREFEITO MUNICIPAL -



Matureia
GOVERNO MUNICIPAL

Construindo uma nova história

LEI Nº 440 DE 29 DE OUTUBRO DE 2020

Dispõe sobre as modificações de Programas e Ações Governamentais da Lei de Diretrizes Orçamentárias do Município de MATUREIA, para o exercício de 2021, e dá outras providências.

Na condição de **PREFEITO MUNICIPAL DE MATUREIA**, faço saber que a Câmara Municipal aprovou e **EU SANCIONO** a seguinte lei:

Artigo 1.º - Fica o Poder Executivo autorizado a modificar a Lei de Diretrizes Orçamentárias relativo ao exercício de 2021, cujo procedimento administrativo, não acarretam aumento de despesa no orçamento dos exercícios vindouros por representar mera compensação de recursos (Criação, anulação e alteração), com perfeita adequação com a Lei de Diretrizes Orçamentárias e compatibilidade com o PPA e a LOA.

Artigo 2.º - As modificações Necessárias dos Programas e Ações Governamentais constam no relatório anexado a este Projeto de Lei.

Artigo 3.º - Esta Lei entra em vigor na data de sua publicação, revogadas as disposições em contrário.

Gabinete do Prefeito Municipal de Matureia, Estado da Paraíba em 29 de Outubro de

2020.

José Pereira Freitas da Silva
- PREFEITO MUNICIPAL -



Matureia
GOVERNO MUNICIPAL

Construindo uma nova história

LEI Nº 441 DE 29 DE OUTUBRO DE 2020

ESTIMA A RECEITA E FIXA A DESPESA DO MUNICÍPIO DE MATUREIA, PARA O EXERCÍCIO DE 2021 E DÁ OUTRAS PROVIDÊNCIAS.

Na condição de **PREFEITO MUNICIPAL DE MATUREIA**, faço saber que a Câmara Municipal aprovou e **EU SANCIONO** a seguinte lei:

Artigo 1.º - Fica aprovado o Orçamento Programa do Município de MATUREIA, para exercício Econômico-Financeiro de 2021, discriminado pelos anexos integrantes desta Lei, que estima a Receita em R\$ 24.714.500,00 (Vinte e Quatro Milhões, Setecentos e Quatorze Mil e Quinhentos Reais), e fixa a Despesa em igual valor.

Artigo 2.º - A Receita será realizada mediante a arrecadação de Tributos, Contribuições, Transferências e outras Receitas Correntes e de Capital, na forma da Legislação em vigor e das especificações do Anexo I, de acordo com a seguinte discriminação:

I - RECEITAS DA ADMINISTRAÇÃO DIRETA		
		%
Receita Correntes	23.781.650	96,23
Receita Tributária	565.050	2,29
Receitas de Contribuições	160.000	0,65
Receita Patrimonial	56.374	0,23
Transferências Correntes	22.994.726	93,04
Outras Receitas Correntes	5.500	0,02
Receitas de Capital	3.313.250	13,41
Alienação de Bens	1.000	0,00
Transferências de Capital	3.312.250	13,40
Deduções	2.350.400	9,63
Transferências Correntes	2.350.400	9,63
Total:	24.714.500	
1 - Intra-Orçamentário:	0	0,00
2 - Total Geral da Administração Direta:	24.714.500	100,00

Artigo 3.º - A Despesa será realizada de modo a atender aos encargos do Município, com a manutenção dos Serviços Públicos, Transferências e Despesas de Capital, nas especificações dos Programas, Projetos e Atividades, dimensionada nos anexos e de acordo com o seguinte desdobramento:

I - DESPESAS DA ADMINISTRAÇÃO DIRETA		
		%
DESPESAS CORRENTES	20.200.710	81,74
PESSOAL E ENCARGOS SOCIAIS	11.865.326	48,01
JUROS E ENCARGOS DA DÍVIDA	1.000	0,00
OUTRAS DESPESAS CORRENTES	8.334.384	33,72
DESPESAS DE CAPITAL	4.333.790	17,54
INVESTIMENTOS	4.162.290	16,84
INVERSÕES FINANCEIRAS	1.500	0,01
AMORTIZAÇÃO DA DÍVIDA	170.000	0,69
Reserva de Contingência	180.000	0,73
Reserva de Contingência	180.000	0,73

Total:	24.714.500
1 - Intra-Orçamentário:	0 0,00
2 - Total Geral da Administração Direta:	24.714.500 100,00

DESPESA POR UNIDADE ORÇAMENTÁRIA			
I - DESPESAS DA ADMINISTRAÇÃO DIRETA			
Código	Descrição	Valor	%
01.010	Câmara Municipal	845.966	3,42
02.010	Gabinete do Prefeito	858.919	3,48
02.020	Secretaria de Administração e Finanças	2.853.500	11,55
02.030	Secretaria de Educação	8.619.164	34,87
02.040	Secretaria de Saúde	1.689.800	6,84
02.050	Fundo Municipal de Saúde	3.346.662	13,54
02.060	Secretaria de Assistência Social	726.500	2,94
02.070	Fundo Municipal de Assistência Social	1.105.500	4,47
02.080	Secretaria de Desenvolvimento Humano	3.692.239	14,94
02.090	Secretaria de Meio Ambiente, Esporte, Cultura e Turismo	796.250	3,22
09.999	Reserva de Contingência	180.000	0,73
Total:		24.714.500	
1 - Intra-Orçamentário:		0	0,00
2 - Total Geral da Administração Direta:		24.714.500	100,00



JORNAL OFICIAL

ESTADO DA PARAÍBA PREFEITURA MUNICIPAL DE MATUREIA

Lei nº111 de 10 de março de 2001

Maturéia, 29 de Outubro de 2020

Tiragem desta Edição: especial.

Artigo 4.º - A Reserva de Contingência fica fixada no valor de R\$ 180.000,00 (Cento e Oitenta Mil Reais), constituída exclusivamente com recursos do orçamento fiscal, destinado ao atendimento de passivos contingentes e outros riscos e eventos fiscais.

Artigo 5.º - O Poder Executivo mediante Decreto, promoverá a disciplina execução e distribuição das dotações consignadas a cada Órgão no interesse da Administração, poderá designar Órgãos Centrais para movimentar dotações atribuídas as Unidades Orçamentárias nos termos do Artigo 66, da Lei Federal nº 4.320/64.

Artigo 6.º - A execução da despesa é consignada a existência de recursos financeiros suficientes, cabendo ao Poder Executivo tomar as medidas necessárias, para ajustar o fluxo dos dispêndios aos dos ingressos.

Parágrafo Único - Até 30 dias após a publicação dos Orçamentos, nos termos em que dispõe a lei de Diretrizes Orçamentárias e o observado o disposto no artigo 8º da lei nº 101/2000, o Poder Executivo estabelecerá o Cronograma Mensal de Desembolso (CMD) e as Metas Bimestrais de Arrecadação (MBA).

Artigo 7.º - Para a execução do Orçamento de que trata a Lei, fica o Poder Executivo autorizado a:

I. Abrir Créditos Suplementares, mediante a utilização dos recursos adiante indicados, até o limite correspondente a 40,00 %, do total da Despesa Fixada nesta Lei, com as seguintes finalidades:

a) Atender insuficiência nas dotações orçamentárias, utilizando como fonte de recursos, as disponibilidades caracterizadas no parágrafo 1º, do Artigo 43, da Lei Federal nº 4.320, de 17 de março de 1964.

§ 1º - O limite fixado no Inciso I, deste Artigo, poderá ser aumentado por proposta do executivo, mediante aprovação do Legislativo.

II. Aprovar o Quadro de Detalhamento da Despesa para o Exercício de 2021, podendo abrir Créditos Suplementares até o limite previsto no Inciso I, deste Artigo.

Artigo 8.º - As alterações constantes desta Lei Orçamentária farão parte integrante do PPA e LDO.

Artigo 9.º - Esta Lei vigorará durante o exercício de 2021, a partir de 1.º de janeiro, revogadas as disposições em contrário.

Gabinete do Prefeito Municipal de Maturéia, Estado da Paraíba em 29 de Outubro de 2020.


José Pereira Freitas da Silva
- PREFEITO MUNICIPAL -



Maturéia
GOVERNO MUNICIPAL

Construindo uma nova história

LEI Nº 442 DE 29 DE OUTUBRO DE 2020

AUTORIZA REMANEJAMENTO TOTAL OU PARCIAL DE DOTAÇÕES ORÇAMENTÁRIAS PARA O EXERCÍCIO DE 2021 E DÁ OUTRAS PROVIDÊNCIAS.

Na condição de PREFEITO MUNICIPAL DE MATUREIA, faço saber que a Câmara Municipal aprovou e EU SANCIONO a seguinte lei:

Art 1º Fica autorizada a transposição, o remanejamento ou a transferência de recursos de uma categoria de programação para outra ou de um órgão para outro e a consequente anulação total ou parcial de dotações orçamentárias contantes dos Orçamento Fiscal e da Seguridade Social do Exercício de 2021 até o valor de **R\$ 2.800.000,00** (dois milhões e oitocentos mil reais) utilizando como fonte de recurso as disponibilidades caracterizadas no parágrafo 1º, do Artigo 43, da Lei Federal nº 4.320, de 17 de março de 1964.

Art. 2º Fica autorizado a transposição, o remanejamento ou a transferência de recursos de uma categoria de programação para outra ou de um órgão para outro de dotações vinculadas as despesas obrigatórias de caráter continuado, como definidas no art. 17 da Lei de Responsabilidade Fiscal, e a outras despesas até o montante de **R\$ 2.800.000,00** (dois milhões e oitocentos mil reais), utilizando como fonte de recurso as disponibilidades caracterizadas no parágrafo 1º, do Artigo 43, da Lei Federal nº 4.320, de 17 de março de 1964.

Parágrafo único. A fonte de recursos para cobertura dos créditos abertos na forma definida no caput deste artigo é o remanejamento autorizado nos termos do artigo 1º desta Lei

Art. 3º O remanejamento autorizado só deverá ser utilizado para remanejar, exclusivamente dotações orçamentárias consignadas nos Orçamentos Fiscal e da Seguridade Social alocadas nos grupos de natureza de despesa.

- I - "31" - Pessoal e Encargos Sociais;
- II - "32" - Juros e Encargos da Dívida;
- III - "33" - Outros Despesas Correntes;
- IV - "44" - Investimentos;
- V - "46" - Amortização da Dívida.

Art. 4º O remanejamento autorizado far-se-a até o limite dos saldos das respectivas dotações vinculadas;

- I - no órgão a programas diferentes;
- II - no programa a órgão diferentes;
- III - a órgãos e programas diferentes.

Parágrafo único. O Decreto que autorizar a transposição, o remanejamento ou a transferência de recursos nos limites específicos nesta Lei discriminará os valores remanejados agregados segundo as categorias definidas nos artigo 3º desta Lei.

Art. 5º Esta Lei entra em vigor na data de sua publicação.

Gabinete do Prefeito Municipal de Maturéia, Estado da Paraíba em 29 de Outubro de 2020.


José Pereira Freitas da Silva
- PREFEITO MUNICIPAL -

EM BRANCO



Construindo uma nova história

LEI Nº 442 DE 29 DE OUTUBRO DE 2020

AUTORIZA REMANEJAMENTO TOTAL OU PARCIAL DE DOTAÇÕES ORÇAMENTÁRIAS PARA O EXERCÍCIO DE 2021 E DÁ OUTRAS PROVIDÊNCIA.

Na condição de **PREFEITO MUNICIPAL DE MATUREIA**, faço saber que a Câmara Municipal aprovou e **EU SANCIONO** a seguinte lei:

Art 1º Fica autorizada a transposição, o remanejamento ou a transferência de recursos de uma categoria de programação para outra ou de um órgão para outro e a consequente anulação total ou parcial de dotações orçamentárias contantes dos Orçamento Fiscal e da Seguridade Social do Exercício de 2021 até o valor de **R\$ 2.800.000,00** (dois milhões e oitocentos mil reais) utilizando como fonte de recurso as disponibilidades caracterizadas no parágrafo 1º, do Artigo 43, da Lei Federal nº 4.320, de 17 de março de 1964.

Art. 2º Fica autorizado a transposição, o remanejamento ou a transferência de recursos de uma categoria de programação para outra ou de um órgão para outro de dotações vinculadas as despesas obrigatórias de caráter continuado, como definidas no art. 17 da Lei de Responsabilidade Fiscal, e a outras despesas até o montante de **R\$ 2.800.000,00** (dois milhões e oitocentos mil reais), utilizando como fonte de recurso as disponibilidades caracterizadas no parágrafo 1º, do Artigo 43, da Lei Federal nº 4.320, de 17 de março de 1964.

Paragrafo único. A fonte de recursos para cobertura dos créditos abertos na forma definida no caput deste artigo é o remanejamento autorizado nos termos do artigo 1º desta Lei

Art. 3º O remanejamento autorizado só deverá ser utilizado para remanejar, exclusivamente dotações orçamentárias consignadas nos Orçamentos Fiscal e da Seguridade Social alocadas nos grupos de natureza de despesa.

- I – “31” – Pessoal e Encargos Sociais;
- II – “32” – Juros e Encargos da Dívida;
- III – “33” – Outras Despesas Correntes;
- IV – “44” – Investimentos;
- V – “46” – Amortização da Dívida.

Art. 4º O remanejamento autorizado far-se-a até o limite dos saldos das respectivas dotações vinculadas;

- I – no órgão a programas diferentes;
- II – no programa a órgão diferentes;

Construindo uma nova história

III – a órgãos e programas diferentes.

Paragrafo único. O Decreto que autorizar a transposição, o remanejamento ou a transferência de recursos nos limites específicos nesta Lei discriminará os valores remanejados agregados segundo as categorias definidas nos artigo 3º desta Lei.

Art. 5º Esta Lei entra em vigor na data de sua publicação.

Gabinete do Prefeito Municipal de Matureia, Estado da Paraíba em 29 de Outubro de 2020.



José Pereira Freitas da Silva
- PREFEITO MUNICIPAL -



LEI Nº 441 DE 29 DE OUTUBRO DE 2020

**ESTIMA A RECEITA E FIXA A DESPESA DO
MUNICÍPIO DE MATUREIA, PARA O EXERCÍCIO
DE 2021 E DÁ OUTRAS PROVIDÊNCIAS.**

Na condição de **PREFEITO MUNICIPAL DE MATUREIA**, faço saber que a Câmara Municipal aprovou e **EU SANCIONO** a seguinte lei:

Artigo 1.º - Fica aprovado o Orçamento Programa do Município de MATUREIA, para exercício Econômico-Financeiro de 2021, discriminado pelos anexos integrantes desta Lei, que estima a Receita em R\$ 24.714.500,00 (Vinte e Quatro Milhões, Setecentos e Quatorze Mil e Quinhentos Reais), e fixa a Despesa em igual valor.

Artigo 2.º - A Receita será realizada mediante a arrecadação de Tributos, Contribuições, Transferências e outras Receitas Correntes e de Capital, na forma da Legislação em vigor e das especificações do Anexo I, de acordo com a seguinte discriminação:

1 - RECEITAS DA ADMINISTRAÇÃO DIRETA		%
Receita Correntes	23.781.650	96,23
Receita Tributária	565.050	2,29
Receitas de Contribuições	160.000	0,65
Receita Patrimonial	56.374	0,23
Transferências Correntes	22.994.726	93,04
Outras Receitas Correntes	5.500	0,02
Receitas de Capital	3.313.250	13,41
Alienação de Bens	1.000	0,00
Transferências de Capital	3.312.250	13,40
Deduções	2.380.400	9,63
Transferências Correntes	2.380.400	9,63
Total:		24.714.500
1-Intra-Orçamentário:		0 0,00
2-Total Geral da Administração Direta:		24.714.500 100,00

Artigo 3.º - A Despesa será realizada de modo a atender aos encargos do Município, com a manutenção dos Serviços Públicos, Transferências e Despesas de Capital, nas especificações dos Programas, Projetos e Atividades, dimensionada nos anexos e de acordo com o seguinte desdobramento:

I - DESPESAS DA ADMINISTRAÇÃO DIRETA		%
DESPESAS CORRENTES	20.200.710	81,74
PESSOAL E ENCARGOS SOCIAIS	11.865.326	48,01
JUROS E ENCARGOS DA DÍVIDA	1.000	0,00
OUTRAS DESPESAS CORRENTES	8.334.384	33,72
DESPESAS DE CAPITAL	4.333.790	17,54
INVESTIMENTOS	4.162.290	16,84
INVERSÕES FINANCEIRAS	1.500	0,01
AMORTIZAÇÃO DA DÍVIDA	170.000	0,69
Reserva de Contingência	180.000	0,73
Reserva de Contingência	180.000	0,73



Total:	24.714.500	
1-Intra-Orçamentário:	0	0,00
2-Total Geral da Administração Direta:	24.714.500	100,00

DESPESA POR UNIDADE ORÇAMENTÁRIA			
I - DESPESAS DA ADMINISTRAÇÃO DIRETA			
Código	Descrição	Valor	%
01.010	Câmara Municipal	845.966	3,42
02.010	Gabinete do Prefeito	858.919	3,48
02.020	Secretaria de Administração e Finanças	2.853.500	11,55
02.030	Secretaria de Educação	8.619.164	34,87
02.040	Secretaria de Saúde	1.689.800	6,84
02.050	Fundo Municipal de Saúde	3.346.662	13,54
02.060	Secretaria de Assistência Social	726.500	2,94
02.070	Fundo Municipal de Assistência Social	1.105.500	4,47
02.080	Secretaria de Desenvolvimento Humano	3.692.239	14,94
02.090	Secretaria de Meio Ambiente, Esporte, Cultura e Turismo	796.250	3,22
09.999	Reserva de Contingência	180.000	0,73
Total:		24.714.500	
1-Intra-Orçamentário:		0	0,00
2-Total Geral da Administração Direta:		24.714.500	100,00

Artigo 4.º - A Reserva de Contingência fica fixada no valor de R\$ 180.000,00 (Cento e Oitenta Mil Reais), constituída exclusivamente com recursos do orçamento fiscal, destinado ao atendimento de passivos contingentes e outros riscos e eventos fiscais.

Artigo 5.º - O Poder Executivo mediante Decreto, promoverá a disciplina execução e distribuição das dotações consignadas a cada Órgão no interesse da Administração, poderá designar Órgãos Centrais para movimentar dotações atribuídas as Unidades Orçamentárias nos termos do Artigo 66, da Lei Federal nº 4.320/64.

Artigo 6.º - A execução da despesa é consignada a existência de recursos financeiros suficientes, cabendo ao Poder Executivo tomar as medidas necessárias, para ajustar o fluxo dos dispêndios aos dos ingressos.

Parágrafo Único - Até 30 dias após a publicação dos Orçamentos, nos termos em que dispõe a lei de Diretrizes Orçamentárias e o observado o disposto no artigo 8º da lei nº 101/2000, o Poder Executivo estabelecerá o Cronograma Mensal de Desembolso (CMD) e as Metas Bimestrais de Arrecadação (MBA).

Artigo 7.º - Para a execução do Orçamento de que trata a Lei, fica o Poder Executivo autorizado a:

I. Abrir Créditos Suplementares, mediante a utilização dos recursos adiante indicados, até o limite correspondente a 40,00 %, do total da Despesa Fixada nesta Lei, com as seguintes finalidades:

a) Atender insuficiência nas dotações orçamentárias, utilizando como fonte de recursos, as disponibilidades caracterizadas no parágrafo 1º, do Artigo 43, da Lei Federal nº 4,320, de 17 de março de 1964.

§ 1º - O limite fixado no Inciso I, deste Artigo, poderá ser aumentado por proposta do executivo, mediante



Construindo uma nova história

aprovação do Legislativo.

II. Aprovar o Quadro de Detalhamento da Despesa para o Exercício de 2021, podendo abrir Créditos Suplementares até o limite previsto no Inciso I, deste Artigo.

Artigo 8.º As alterações constantes desta Lei Orçamentária farão parte integrante do PPA e LDO.


Artigo 9.º Esta Lei vigorará durante o exercício de 2021, a partir de 1.º de janeiro, revogadas as disposições em contrário.

Gabinete do Prefeito Municipal de Matureia, Estado da Paraíba em 29 de Outubro de 2020.

José Pereira Freitas da Silva
- PREFEITO MUNICIPAL -



CLAIR & LEITÃO
CONTABILIDADE PÚBLICA



LOA 2021

PREFEITURA MUNICIPAL DE
MATUREIA





MENSAGEM

Mensagem nº /2020

Em, 22 de Setembro de 2020

 Senhor Presidente,
 Senhores Vereadores da Câmara Municipal de Maturéia

ORÇAMENTO DO MUNICÍPIO

O Orçamento do Município de Maturéia para o exercício financeiro de 2021, estima a Receita e fixa a Despesa em **R\$ 24.714.500,00** (Vinte e quatro milhões setecentos e quatorze mil e quinhentos reais).

Prefeitura	R\$	24.714.500,00
TOTAL	R\$	24.714.500,00

Para determinação do volume de recursos que a Prefeitura Municipal irá dispor em 2021, foi considerada o comportamento da arrecadação no exercício de 2020, a modernização da arrecadação tributária, a implementação e manutenção dos Programas Sociais do Governo Federal, obtenção de recursos oriundos de convênios com os Governos Estadual e Federal, as perspectivas de crescimento da economia e a projeção do índice do IPCA de 3,75%.

As despesas foram fixadas levando-se em consideração as prioridades estabelecidas na Lei de Diretrizes Orçamentárias, o volume de recursos previstos para 2021, a evolução dos custos de manutenção de cada um dos órgãos e setores da Administração, a geração de despesas oriundas da criação, expansão e aperfeiçoamento da ação governamental, os compromissos financeiros com amortização e encargos da dívida, a inflação projetada para 2021 medida pela variação do IPCA e estimada em 3,75%, o custo unitário das diversas obras priorizadas para 2021 conforme orçamento e as metas fiscais estabelecidas na Lei de Diretrizes Orçamentárias.

I. DAS RECEITAS

R\$ 1.00		
DEMONSTRATIVO DA PARTICIPAÇÃO DAS FONTES DE RECEITA		
ESPECIFICAÇÃO	VALOR 2021	PARTICIPAÇÃO RELATIVA (%)
UNIDADE GESTORA: PREFEITURA		
Receitas Correntes	23.781.650,00	96,23%
Receita Tributária	565.050,00	2,29%
Receita de Contribuições	160.000,00	0,65%

Receita Patrimonial	56.374,00	0,23%
Transferências Correntes	22.994.726,00	93,04%
Outras Receitas Correntes	5.500,00	0,02%
Receita de Capital	3.313.250,00	13,41%
Alienação de Bens	1.000,00	0,01%
Transferências de Capital	3.312.250,00	13,40%
Deduções da Receita Corrente	2.380.400,00	9,63%
Dedução da Receita Orçamentária em favor do FUNDEB	2.380.400,00	9,63%
TOTAL	24.714.500,00	100,00%

DEFINIÇÃO DAS FONTES DE RECURSOS

UNIDADE GESTORA PREFEITURA

RECEITA TRIBUTÁRIA

A Receita Tributária estimada para o exercício de 2021 soma R\$ 565.050,00 (quinhentos e sessenta e cinco mil e cinquenta reais) representando 2,29% do Orçamento da Prefeitura. Esta fonte representa as receitas próprias dos impostos mais significativas como o IPTU, ISS e ITBI, inclusive IRRF e taxas. Para previsão destas receitas tomou-se por base a tendência de arrecadação do exercício de 2020, acrescendo o índice de 3,75% de IPCA.

RECEITA DE CONTRIBUIÇÕES

Esta fonte de receita estima para o exercício de 2021 o valor de R\$ 160.000,00 (cento e sessenta mil reais), representando 0,65% do orçamento da Prefeitura e tem origem na contribuição para o Custeio do Serviço de Iluminação Pública - CIP.

RECEITA PATRIMONIAL

Esta fonte de receita estima para o exercício de 2021 o valor de R\$ 56.374,00 (cinquenta e seis mil trezentos e setenta e quatro reais), representando 0,23% do Orçamento da Prefeitura e tem origem no rendimento das aplicações das disponibilidades no mercado financeiro.

TRANSFERÊNCIAS CORRENTES

As Transferências Correntes estimadas para o exercício de 2021 são de R\$ 22.994.726,00 (vinte e dois milhões novecentos e noventa e quatro mil setecentos e vinte e seis reais), representando 93,04% do Orçamento da prefeitura com destaque para o Fundo de Participação dos Municípios – FPM e Imposto Sobre Circulação de Mercadorias e Serviços – ICMS, que juntos somam a expressiva quantia de R\$ 11.800.000,00 (onze milhões e oitocentos mil reais) sem deduzir as contribuições devidas ao FUNDEB.

O FPM é uma transferência da União e se constitui na participação dos municípios (24,5%) na arrecadação do IPI e IR. Sua projeção tomou-se por base a tendência de arrecadação do exercício de 2020, acrescendo o índice de 3,75% de IPCA.

O ICMS é uma transferência do Estado e se constitui na participação dos Municípios (25%) na arrecadação do ICMS sua projeção tomou-se por base a tendência de arrecadação do exercício de 2020, acrescendo o índice de 3,75% de IPCA.

A previsão do FUNDEB teve por base o coeficiente de distribuição dos recursos anual do Fundo para o Município de Matureia previsto para este ano de 2020 de acordo com Planilha estimativa que se encontra disponível no site www.mec.gov.br.

Constitui ainda fonte de Receitas para as Transferências Correntes os Programas do SUS-Sistema Único de Saúde, FNAS, FNDE, e outras transferências correntes.

OUTRAS RECEITAS CORRENTES

Esta fonte de receita estima para o exercício de 2021 o valor de R\$ 5.500,00 (cinco mil e quinhentos reais), representando 0,02% do Orçamento da Prefeitura e se constitui de receitas diversas, indenizações e restituições.

ALIENAÇÃO DE BENS

Esta fonte de receita estima para o exercício de 2021 R\$ 1.000,00 (um mil reais), representando 0,01% do orçamento da Prefeitura e se refere à alienação de bens móveis inservíveis para a administração.

TRANSFERÊNCIAS DE CAPITAL

Esta fonte de receita estima para o exercício de 2021 R\$ 3.312.250,00 (três milhões trezentos e doze mil duzentos e cinquenta reais), representando 13,40% do Orçamento da Prefeitura e se refere aos convênios com a União para execução de obras e aquisição de equipamentos. Estes convênios correspondem a muitos pleitos já encaminhados e protocolados junto aos Ministérios da União em sua maioria, e que, ficarão na dependência das liberações por parte do Governo Federal.

II. DAS DESPESAS

R\$ 1.00		
DEMONSTRATIVO DA PARTICIPAÇÃO RELATIVA DA DESPESA POR UNIDADE ORÇAMENTÁRIA		
ESPECIFICAÇÃO	VALOR 2021	PARTICIPAÇÃO RELATIVA (%)
UNIDADE GESTORA PODERES LEGISLATIVO E EXECUTIVO		
Câmara Municipal	845.966,00	3,42
Gabinete do Prefeito	858.919,00	3,48
Secretaria de Administração e Finanças	2.853.500,00	11,55
Secretaria de Educação	8.619.164,00	34,87
Secretaria de Saúde	1.689.800,00	6,84
Fundo Municipal de Saúde	3.346.662,00	13,54
Secretaria de Assistência Social	726.500,00	2,94
Fundo Municipal de Assistência Social	1.105.500,00	4,47
Secretaria de Desenvolvimento Humano	3.692.239,00	14,94
Secretaria de Meio Ambiente, Esporte, Cultura e Turismo	796.250,00	3,22
Reserva de Contingência	180.000,00	0,73
TOTAL	24.714.500,00	100,00%

ALOCAÇÃO DAS DESPESAS POR UNIDADE ORÇAMENTÁRIA

UNIDADES GESTORAS: PODER LEGISLATIVO E EXECUTIVO

CÂMARA MUNICIPAL

Os recursos alocados nesta Unidade Orçamentária somam R\$ 845.966,00 (oitocentos e quarenta e cinco mil novecentos e sessenta e seis reais), representado 3,42% do Orçamento da Prefeitura e se destinam às despesas de manutenção do Legislativo Municipal para desempenho de suas funções básicas de legislar e fiscalizar, bem como contribuições previdenciárias, reforma e ampliação do prédio da Câmara Municipal.

GABINETE DO PREFEITO

Os recursos alocados nesta Unidade Orçamentária somam R\$ 858.919,00 (oitocentos e cinquenta e oito mil novecentos e dezenove reais), representando 3,48% do Orçamento e se destinam às despesas de manutenção do Gabinete do Prefeito, Vice-Prefeito e suas assessorias, bem como contribuição as entidades municipalistas, subvenção social à ação evangélica e a Fazenda da Esperança.

SECRETARIA DE ADMINISTRAÇÃO E FINANÇAS

Os recursos alocados nesta Unidade Orçamentária somam R\$ 2.853.500,00 (dois milhões oitocentos e cinquenta e três mil e quinhentos reais), representando 11,55% do Orçamento e se destinam às despesas de manutenção das atividades da Administração e de Finanças, bem como pagamentos de ações judiciais, incluindo os encargos especiais como amortizações de dívidas com a previdência (INSS) e contribuição ao PASEP.

SECRETARIA DE EDUCAÇÃO

Os recursos alocados nesta Unidade Orçamentária somam R\$ 8.619.164,00 (oito milhões seiscentos e dezenove mil cento e sessenta e quatro reais), representando 34,87% do Orçamento e se destinam às despesas de manutenção das atividades da Secretaria de Educação, construção e ampliação de unidades escolares, manutenção do Transporte Escolar, das atividades do MDE, Educação Infantil, FUNDEB 60% e 40%, PDDE, PNAE, auxílios financeiros a estudantes do ensino técnico e superior, entre outras ações relacionadas a melhoria da educação municipal.

SECRETARIA DE SAÚDE

Os recursos alocados para a Secretaria de Saúde, somam R\$ 1.689.800,00 (um milhão seiscentos e oitenta e nove mil e oitocentos reais), representando 6,84% do Orçamento e se destinam a manutenção das atividades administrativas da SMS, ações de saneamento básico, melhorias sanitárias domiciliares e manutenção do conselho municipal de saúde.

FUNDO MUNICIPAL DE SAÚDE

Os recursos alocados para o Fundo Municipal de Saúde somam R\$ 3.346.662,00 (três milhões trezentos e quarenta e seis mil seiscentos e sessenta e dois reais), representando 13,54% do Orçamento e se destinam às despesas com estruturação da rede de serviços públicos de saúde da atenção primária e atenção especializada, bem como atendimento às diversas áreas do FMS, para a reorientação de um modelo de atenção à saúde, incluindo todos os recursos dos Programas do SUS, como: vigilância em

saúde, assistência farmacêutica, saúde bucal, saúde da família, agentes comunitários de saúde, entre outros relacionados a melhoria das ações e serviços públicos de saúde.

SECRETARIA ASSISTÊNCIA SOCIAL

Os recursos alocados para a Secretaria de Assistência Social somam R\$ 726.500,00 (setecentos e vinte e seis mil e quinhentos reais), representando 2,94% do Orçamento e se destinam a manutenção da secretaria de assistência social para atender as ações gerenciais de ação social e cidadania, benefícios eventuais a pessoas em situação de vulnerabilidade social, manutenção do conselho tutelar e outros conselhos do município.

FUNDO MUNICIPAL DE ASSISTÊNCIA SOCIAL

Os recursos alocados nesta Unidade Orçamentária somam R\$ 1.105.500,00 (um milhão cento e cinco mil e quinhentos reais) representando 4,47% do orçamento e se destinam às despesas com o atendimento às diversas áreas do desenvolvimento social do município, para promover a reinserção da população mais vulnerável pela situação de pobreza e risco social, bem como a estruturação da rede de serviços socioassistenciais de proteção social básica – CRAS, CREAS e Afins, incluindo todos os recursos dos Programas do FNAS, através dos blocos de financiamento, tais como: proteção social básica, IGD PBF, proteção social especial de média e alta complexidade, IGD SUAS, entre outras ações como: implantar e manter o programa de segurança alimentar, fundo estadual de assistência social – FEAS, manutenção da vigilância socioassistencial, e a manutenção do conselho de assistência social IGD SUAS e IGD PBF.

SECRETARIA DE DESENVOLVIMENTO HUMANO

Os recursos alocados nesta Unidade Orçamentária somam R\$ 3.692.239,00 (três milhões seiscentos e noventa e dois mil duzentos e trinta e nove reais), representando 14,94% do orçamento e se destinam à manutenção das atividades de obras e urbanismo, da secretaria de desenvolvimento humano, manutenção dos serviços de estradas vicinais, contribuição ao fundo seguro safra e apoio ao pequeno produtor rural, bem como ampliação e reforma do prédio da prefeitura municipal, ampliação e construção de cemitério no município, construção, reforma e/ou ampliação de praças pública e mercado público, construção de matadouro, construção e implantação de um banco de sementes e de um centro de atividades múltiplas, aquisição de patrulha mecanizada e implementos agrícolas, implantação de infraestrutura urbana através de pavimentação, recapeamento asfáltico, pavimentação de acesso ao pico do Jabre, entre outros.

SECRETARIA DE MEIO AMBIENTE, ESPORTE, CULTURA E TURISMO

Os recursos alocados nesta Unidade Orçamentária somam R\$ 796.250,00 (setecentos e noventa e seis mil duzentos e cinquenta reais), representando 3,22% do Orçamento e se destinam à manutenção das atividades da secretaria de meio ambiente, esporte, cultura e turismo, manutenção do parque pico do jabre, promoção e eventos sociais, culturais, artísticos, musicais e esportivos, bem como implantação, ampliação ou melhoria de obras de infraestrutura esportiva e construção de portal turístico.

RESERVA DE CONTINGÊNCIA

Os recursos alocados como Reserva de Contingência, somam R\$ 180.000,00 (cento e oitenta mil reais), representando 0,73% do Orçamento e correspondem ao Superávit Orçamentário. Estes recursos destinam-se aos riscos fiscais conforme definido na Lei de Diretrizes Orçamentárias.

O quadro a seguir demonstra o comportamento e a evolução da despesa por elemento e natureza nos exercícios de 2018 e 2019 e a fixada em 2020 e 2021 nos seus diversos detalhamentos.

ESPECIFICAÇÃO	REALIZADA		FIXADA	
	2018	2019	2020	2021
UNIDADE GESTORA PODERES LEGISLATIVO E EXECUTIVO				
01 – LEGISLATIVA	709.608,78	763.061,92	864.114,00	845.966,00
02 – JUDICIÁRIO	113.280,00	125.980,00	150.000,00	-
04 – ADMINISTRAÇÃO	3.485.899,45	3.892.326,28	3.872.506,00	4.250.919,00
08 – ASSISTÊNCIA SOCIAL	1.211.743,14	1.128.556,52	1.695.358,00	1.832.000,00
09 – PREVIDÊNCIA SOCIAL	-	-	-	-
10 – SAÚDE	4.833.833,83	4.290.004,37	4.789.963,00	5.036.462,00
12 – EDUCAÇÃO	7.395.969,14	7.542.285,63	6.850.040,00	8.619.164,00
13 – CULTURA	-	-	-	-
14 – DIREITOS DA CIDADANIA	-	-	-	-
15 – URBANISMO	908.670,15	936.415,19	1.866.569,00	1.865.801,00
16 – HABITAÇÃO	-	-	-	-
17 – SANEAMENTO	-	-	-	-
18 – GESTÃO AMBIENTAL	140.059,79	154.083,04	152.200,00	168.000,00
20 – AGRICULTURA	56.119,00	174.993,70	496.000,00	396.438,00
23 – COMÉRCIO E SERVIÇOS	248.383,93	362.980,77	253.000,00	184.000,00
24 – COMUNICAÇÃO	-	-	-	-
25 – ENERGIA	-	-	-	-
26 – TRANSPORTE	35.605,00	43.720,00	195.000,00	135.000,00
27 – DESPORTO E LAZER	-	-	948.250,00	749.250,00
28 – ENCARGOS ESPECIAIS	270.216,83	347.378,83	518.500,00	451.500,00
99 – RESERVA DE CONTIGÊNCIA	-	-	165.000,00	180.000,00
TOTAL	19.409.389,04	19.761.786,25	22.816.500,00	24.714.500,00

Neste nível, para o exercício de 2021, destacam-se os recursos alocados nas funções: Administração, Assistência Social, Urbanismo e as prioridades para as ações em Saúde e Educação por imposição constitucional, ao exigir que se destine pelo menos 25% das receitas resultantes de impostos em manutenção e desenvolvimento do ensino e 15% da receita produto dos impostos para ações básicas de saúde.

O quadro a seguir demonstra o comportamento e a evolução da despesa por elemento e natureza nos exercícios de 2018 e 2019 e a fixada em 2020 e 2021 nos seus diversos detalhamentos.

R\$ 1.00

DEMONSTRATIVO DA DESP. POR ELEMENTO E NATUREZA				
ESPECIFICAÇÃO	REALIZADA			
	REALIZADA		FIXADA	
UNIDADE GESTORA PODERES LEGISLATIVO E EXECUTIVO	2018	2019	2020	2021
DESPESAS CORRENTES				
Pessoal e Encargos Sociais	10.686.591,36	11.591.860,08	10.584.814,00	11.865.326,00

Juros e Encargos da Dívida	0,00	0,00	1.000,00	1.000,00
Outras despesas Correntes	6.507.043,13	7.020.209,35	7.100.112,00	8.334.384,00
DESPESAS DE CAPITAL				
Investimentos	2.067.189,46	988.055,96	4.782.074,00	4.162.290,00
Inversões Financeiras	0,00	0,00	1.500,00	1.500,00
Amortização da Dívida	148.565,09	161.660,86	182.000,00	170.000,00
RESERVA DE CONTIGÊNCIA	0,00	0,00	165.000,00	180.000,00
TOTAL	19.409.389,04	19.761.786,25	22.816.500,00	24.714.500,00

Este quadro demonstra a evolução da despesa realizada no período de 2018 a 2019 e a fixada para 2020 e 2021 por elemento e natureza.

Neste nível, para o exercício de 2021, destacam-se as despesas com Pessoal e Encargos Sociais de todos os órgãos da administração que somam R\$ 11.865.326,00 (onze milhões oitocentos e sessenta e cinco mil trezentos e vinte e seis reais), esta expressiva participação das despesas com Pessoal e Encargos Sociais na composição da despesa total, decorre da transferência sistemática de encargos da União e do Estado para os Municípios sem o correspondente suporte financeiro.

III – DOS RECURSOS VINCULADOS À MANUTENÇÃO E DESENVOLVIMENTO DO ENSINO

DEMONSTRATIVO DOS RECURSOS VINCULADOS À MANUTENÇÃO E DESENVOLVIMENTO DO ENSINO	
1. BASE DE CÁLCULO DA ORIGEM DOS RECURSOS CONSTITUÍDA DE IMPOSTOS E TRANSFERÊNCIAS	13.233.050,00
2. APLICAÇÃO	
2.1 – Despesas com Manutenção do Ensino origem MDE	6.841.688,00
2.2 – (-) Complementação da União (FUNDEB)	608.500,00
2.3 – (-) Rendimentos de Aplicação (FUNDEB)	5.000,00
2.4 – (-) Resultado líquido do FUNDEB	2.649.600,00
TOTAL	3.578.588,00

Este quadro mostra a origem e aplicação dos recursos vinculados à manutenção e desenvolvimento do ensino, previstos e fixados no orçamento de 2021, em cumprimento às exigências constitucionais contidas nos art. 212.

Cálculo:

$$6.841.688,00(-)608.500,00(-)5.000,00(-)2.649.500,00 = 3.578.588,00 / 13.233.050,00 \times 100 = \mathbf{27,04\%}$$

IV – DOS RECURSOS VINCULADOS À SAÚDE

DEMONSTRATIVO DOS RECURSOS VINCULADOS ÀS AÇÕES E SERVIÇOS PÚBLICOS DE SAÚDE	
1. BASE DE CÁLCULO DA ORIGEM DOS RECURSOS CONSTITUÍDA DE IMPOSTOS E TRANSFERÊNCIAS	12.458.050,00
2. APLICAÇÃO	

Despesas com ações e serviços públicos de saúde - origem FUS	2.132.712,00
TOTAL	2.132.712,00

Este quadro mostra a origem e aplicação dos recursos vinculados às ações e serviços públicos de saúde, previstos e fixados no orçamento de 2021, em cumprimento às exigências constitucionais contidas na EC 29/2000.

Cálculo:

$$2.132.712,00 / 12.458.050,00 \times 100 = \mathbf{17,12\%}$$

CONSIDERAÇÕES FINAIS

A novidade da peça orçamentária este ano, são as ações destinadas aos impactos da Covid-19 no Município, onde foram destinados recursos para o enfrentamento da doença ainda no exercício de 2021. Estão previstos recursos destinados para a aquisição de Equipamentos de Proteção Individual (EPIs) que ajudam a amenizar o risco de contaminação daqueles que estão na linha de frente atendendo a população, fornecimento de testes de diagnóstico da Covid-19, aquisição de medicamentos, aquisição de equipamentos para as unidades de atendimento, remuneração de profissionais de saúde e assistência social, contratação temporária de profissionais de saúde e assistência social, distribuição de insumos e cestas básicas, entre outros, como forma de mitigar os efeitos da pandemia.

São estas as considerações que julgamos necessárias nesta mensagem de encaminhamento da proposta Orçamentária para 2021.

JOSÉ PEREIRA FREITAS DA SILVA
Prefeito

Excelentíssimo Senhor
José da Silva
Presidente da Câmara Municipal
NESTA



PROJETO DE LEI





Prefeitura Municipal de Maturéia
Secretaria de Administração e Finanças

Projeto de Lei Orçamentária nº /2020

Em, 22 de Setembro de 2020

**ESTIMA A RECEITA E FIXA A DESPESA DO
MUNICÍPIO DE MATUREIA, PARA O
EXERCÍCIO DE 2021 E DÁ OUTRAS
PROVIDÊNCIAS.**

O PREFEITO CONSTITUCIONAL DO MUNICÍPIO DE MATUREIA, deste Estado da Paraíba, no uso das atribuições legais conferidas pela Lei Orgânica do Município, submete à apreciação da Egrégia Câmara Municipal o seguinte projeto de lei:

Artigo 1.º - Fica aprovado o Orçamento Programa do Município de MATUREIA, para exercício Econômico-Financeiro de 2021, discriminado pelos anexos integrantes desta Lei, que estima a Receita em R\$ 24.714.500,00 (Vinte e Quatro Milhões, Setecentos e Quatorze Mil e Quinhentos Reais), e fixa a Despesa em igual valor.

Artigo 2.º - A Receita será realizada mediante a arrecadação de Tributos, Contribuições, Transferências e outras Receitas Correntes e de Capital, na forma da Legislação em vigor e das especificações do Anexo I, de acordo com a seguinte discriminação:

I - RECEITAS DA ADMINISTRAÇÃO DIRETA		%
Receita Correntes	23.781.650	96,23
Receita Tributária	565.050	2,29
Receitas de Contribuições	160.000	0,65
Receita Patrimonial	56.374	0,23
Transferências Correntes	22.994.726	93,04
Outras Receitas Correntes	5.500	0,02
Receitas de Capital	3.313.250	13,41
Alienação de Bens	1.000	0,00
Transferências de Capital	3.312.250	13,40
Deduções	2.380.400	9,63
Transferências Correntes	2.380.400	9,63
Total:	24.714.500	
1-Intra-Orçamentário:	0	0,00
2-Total Geral da Administração Direta:	24.714.500	100,00

Artigo 3.º - A Despesa será realizada de modo a atender aos encargos do Município, com a manutenção dos Serviços Públicos, Transferências e Despesas de Capital, nas especificações dos Programas, Projetos e Atividades, dimensionada nos anexos e de acordo com o seguinte desdobramento:

I - DESPESAS DA ADMINISTRAÇÃO DIRETA		%
DESPESAS CORRENTES	20.200.710	81,74
PESSOAL E ENCARGOS SOCIAIS	11.865.326	48,01
JUROS E ENCARGOS DA DÍVIDA	1.000	0,00
OUTRAS DESPESAS CORRENTES	8.334.384	33,72
DESPESAS DE CAPITAL	4.333.790	17,54
INVESTIMENTOS	4.162.290	16,84
INVERSÕES FINANCEIRAS	1.500	0,01
AMORTIZAÇÃO DA DÍVIDA	170.000	0,69
Reserva de Contingência	180.000	0,73
Reserva de Contingência	180.000	0,73

Total:	24.714.500	
1-Intra-Orçamentário:	0	0,00
2-Total Geral da Administração Direta:	24.714.500	100,00

DESPESA POR UNIDADE ORÇAMENTÁRIA			
I - DESPESAS DA ADMINISTRAÇÃO DIRETA			
Código	Descrição	Valor	%
01.010	Câmara Municipal	845.966	3,42
02.010	Gabinete do Prefeito	858.919	3,48
02.020	Secretaria de Administração e Finanças	2.853.500	11,55
02.030	Secretaria de Educação	8.619.164	34,87
02.040	Secretaria de Saúde	1.689.800	6,84
02.050	Fundo Municipal de Saúde	3.346.662	13,54
02.060	Secretaria de Assistência Social	726.500	2,94
02.070	Fundo Municipal de Assistência Social	1.105.500	4,47
02.080	Secretaria de Desenvolvimento Humano	3.692.239	14,94
02.090	Secretaria de Meio Ambiente, Esporte, Cultura e Turismo	796.250	3,22
09.999	Reserva de Contingência	180.000	0,73
Total:		24.714.500	
1-Intra-Orçamentário:		0	0,00
2-Total Geral da Administração Direta:		24.714.500	100,00

Artigo 4.º - A Reserva de Contingência fica fixada no valor de R\$ 180.000,00 (Cento e Oitenta Mil Reais), constituída exclusivamente com recursos do orçamento fiscal, destinado ao atendimento de passivos contingentes e outros riscos e eventos fiscais.

Artigo 5.º - O Poder Executivo mediante Decreto, promoverá a disciplina execução e distribuição das dotações consignadas a cada Órgão no interesse da Administração, poderá designar Órgãos Centrais para movimentar dotações atribuídas as Unidades Orçamentárias nos termos do Artigo 66, da Lei Federal nº 4.320/64.

Artigo 6.º - A execução da despesa é consignada a existência de recursos financeiros suficientes, cabendo ao Poder Executivo tomar as medidas necessárias, para ajustar o fluxo dos dispêndios aos dos ingressos.

Parágrafo Único - Até 30 dias após a publicação dos Orçamentos, nos termos em que dispõe a lei de Diretrizes Orçamentárias e o observado o disposto no artigo 8º da lei nº 101/2000, o Poder Executivo estabelecerá o Cronograma Mensal de Desembolso (CMD) e as Metas Bimestrais de Arrecadação (MBA).

Artigo 7.º - Para a execução do Orçamento de que trata a Lei, fica o Poder Executivo autorizado a:

I. Abrir Créditos Suplementares, mediante a utilização dos recursos adiante indicados, até o limite correspondente a 40,00 %, do total da Despesa Fixada nesta Lei, com as seguintes finalidades:

a) Atender insuficiência nas dotações orçamentárias, utilizando como fonte de recursos, as disponibilidades caracterizadas no parágrafo 1º, do Artigo 43, da Lei Federal nº 4.320, de 17 de março de 1964.

§ 1º - O limite fixado no Inciso I, deste Artigo, poderá ser aumentado por proposta do executivo, mediante aprovação do Legislativo.

II. Aprovar o Quadro de Detalhamento da Despesa para o Exercício de 2021, podendo abrir Créditos Suplementares até o limite previsto no Inciso I, deste Artigo.

Artigo 8.º As alterações constantes desta Lei Orçamentária farão parte integrante do PPA e LDO.

Artigo 9.º Esta Lei vigorará durante o exercício de 2021, a partir de 1.º de janeiro, revogadas as disposições em contrário.

José Pereira Freitas da Silva
Prefeito



TABELAS EXPLICATIVAS



Prefeitura Municipal de Maturéia

Secretaria de Administração e Finanças

Departamento de Contabilidade - Orçamento-Programa de 2021 - R\$ 1,00

Demonstrativo da Evolução das Receitas Arrecadadas nos Últimos 03 Exercícios (Órgão)

Cód. Receita	Descrição da Receita	Totais	2017	2018	2019
001	Prefeitura Municipal de Maturéia				
1.0.0.0.0.0.0.0.0.0	Receita Correntes	57.356.356	17.311.514	19.308.331	20.736.511
1.1.0.0.0.0.0.0.0.0	Receita Tributária	1.307.613	392.180	436.911	478.522
1.1.1.0.0.0.0.0.0.0	Impostos	1.300.263	389.680	435.411	475.172
1.1.1.2.0.0.0.0.0.0	Impostos sobre o Patrimônio e a Renda	481.282	217.804	263.478	
1.1.1.2.02.0.0.0.0	Imposto sobre a Propriedade Predial e Territorial Urbana	1.475	581	894	
1.1.1.2.04.0.0.0.0	Imposto sobre a Renda e Proventos de Qualquer Natureza	477.015	215.200	261.815	
1.1.1.2.04.3.1.0.0	Imposto de Renda Retido nas Fontes sobre os Rendimentos do Trabalho	477.012	215.200	261.813	
1.1.1.2.04.3.4.0.0	Imposto de Renda Retido nas Fontes sobre Outros Rendimentos	3		3	
1.1.1.2.08.0.0.0.0	Imposto sobre Transmissão "Inter Vivos" de Bens Imóveis e de Direitos Reais sobr	2.792	2.023	769	
1.1.1.3.00.0.0.0.0	Impostos sobre a Produção e a Circulação	627.502	171.876	171.932	283.694
1.1.1.3.03.0.0.0.0	Imposto sobre a Renda - Retido na Fonte	283.694			283.694
1.1.1.3.03.1.1.0.0	Imposto sobre a Renda - Retido na Fonte - Trabalho	283.694			283.694
1.1.1.3.05.0.0.0.0	Imposto sobre Serviços de Qualquer Natureza	343.808	171.876	171.932	
1.1.1.8.00.0.0.0.0	Impostos Específicos de Estados, DF e Municípios	191.479			191.479
1.1.1.8.01.0.0.0.0	Impostos sobre o Patrimônio para Estados/DF/Municípios	2.222			2.222
1.1.1.8.01.1.1.0.0	Imposto sobre a Propriedade Predial e Territorial Urbana	742			742
1.1.1.8.01.4.1.0.0	Imposto sobre Transmissão "Inter Vivos" de Bens Imóveis e de Direitos Reais sobre Imóveis - ITBI	1.480			1.480
1.1.1.8.02.0.0.0.0	Impostos sobre a Produção, Circulação de Mercadorias e Serviços	189.257			189.257
1.1.1.8.02.3.1.0.0	Imposto sobre Serviços de Qualquer Natureza - ISS	189.257			189.257
1.1.2.0.0.0.0.0.0.0	Taxas	7.350	2.500	1.500	3.350
1.1.2.1.00.0.0.0.0	Taxas pelo Exercício do Poder de Polícia	4.000	2.500	1.500	
1.1.2.1.25.0.0.0.0	Taxa de Licença para Funcionamento de Estabelecimentos Comerciais, Indústrias e	2.500	1.000	1.500	
1.1.2.1.99.0.0.0.0	Outras Taxas pelo Exercício do Poder de Polícia	1.500	1.500		
1.1.2.2.00.0.0.0.0	Taxas pela Prestação de Serviços	3.350			3.350
1.1.2.2.01.0.0.0.0	Taxas pela Prestação de Serviços	3.350			3.350
1.1.2.2.01.1.1.0.0	Taxa de Utilização de Área de Domínio Público	3.350			3.350
1.2.0.0.0.0.0.0.0.0	Receitas de Contribuições	512.461	120.156	167.771	224.533
1.2.2.0.0.0.0.0.0.0	Contribuições Econômicas	287.928	120.156	167.771	
1.2.2.0.29.0.0.0.0	Contribuição para o Custeio do Serviço de Iluminação Pública	287.928	120.156	167.771	
1.2.4.0.0.0.0.0.0.0	Contribuição para o Custeio do Serviço de Iluminação Pública	224.533			224.533
1.2.4.0.0.1.1.0.0	Contribuição para o Custeio do Serviço de Iluminação Pública	224.533			224.533
1.3.0.0.0.0.0.0.0.0	Receita Patrimonial	277.911	125.301	82.881	69.729
1.3.2.0.0.0.0.0.0.0	Receitas de Valores Mobiliários	277.911	125.301	82.881	69.729
1.3.2.1.00.0.0.0.0	Juros e Correções Monetárias	69.729			69.729
1.3.2.1.00.1.1.0.0	Remuneração de Depósitos Bancários - FUNDEB	5.941			5.941
1.3.2.1.00.1.1.0.0	Receita de Remuneração de Depósitos Bancários de Recursos Vinculados - Fundo de Saúde	13.859			13.859
1.3.2.1.00.1.1.0.0	Receita de Remuneração de Outros Depósitos Bancários de Recursos Vinculados	47.468			47.468
1.3.2.1.00.1.1.0.0	Remuneração de Outros Depósitos de Recursos não vinculados	2.461			2.461
1.3.2.5.00.0.0.0.0	Remuneração de Depósitos Bancários	208.182	125.301	82.881	
1.3.2.5.01.0.0.0.0	Remuneração de Depósitos de Recursos Vinculados	180.337	101.917	78.420	
1.3.2.5.01.0.2.0.0	Receita de Remuneração de Depósitos Bancários de Recursos Vinculados - FUNDEB	22.892	16.698	6.194	
1.3.2.5.01.0.3.0.0	Receita de Remuneração de Depósitos Bancários de Recursos Vinculados - Fundo de	14.871	6.103	8.767	
1.3.2.5.01.9.9.0.0	Receita de Remuneração de Outros Depósitos Bancários de Recursos Vinculados	142.574	79.116	63.458	



Prefeitura Municipal de Maturéia

Secretaria de Administração e Finanças

Departamento de Contabilidade - Orçamento-Programa de 2021 - R\$ 1,00

Demonstrativo da Evolução das Receitas Arrecadadas nos Últimos 03 Exercícios (Órgão)

Cód. Receita	Descrição da Receita	Totais	2017	2018	2019
001	Prefeitura Municipal de Maturéia				
1.3.2.5.02.0.0.00	Remuneração de Depósitos de Recursos não Vinculados	27.845	23.384	4.461	
1.3.2.5.02.9.9.00	Remuneração de Outros Depósitos de Recursos não vinculados	27.845	23.384	4.461	
1.7.0.0.00.0.0.00	Transferências Correntes	55.220.643	16.657.847	18.613.497	19.949.299
1.7.1.0.00.0.0.00	Transferências Intragovernamentais	13.016.162			13.016.162
1.7.1.8.00.0.0.00	Transferências da União - Específicas de Estados, DF e Municípios	13.016.162			13.016.162
1.7.1.8.01.0.0.00	Participação na Receita da União	9.496.971			9.496.971
1.7.1.8.01.2.1.00	Cota-Parte do Fundo de Participação dos Municípios - Cota Mensal - FPM	8.739.568			8.739.568
1.7.1.8.01.3.1.00	Cota-Parte do Fundo de Participação dos Municípios - 1% Cota entregue no mês de dezembro	385.693			385.693
1.7.1.8.01.4.1.00	Cota-Parte do Fundo de Participação dos Municípios - 1% Cota entregue no mês de julho	371.444			371.444
1.7.1.8.01.5.1.00	Cota-Parte do Imposto Sobre a Propriedade Territorial Rural	266			266
1.7.1.8.02.0.0.00	Transferência da Compensação Financeira pela Exploração de Recursos Naturais	134.658			134.658
1.7.1.8.02.6.1.00	Cota-Parte do Fundo Especial do Petróleo - FEP	134.658			134.658
1.7.1.8.03.0.0.00	Transferência de Recursos do Sistema Único de Saúde - SUS - Repasses Fundo a Fundo Bloco Custeio das Ações e Serviços Públicos de Saúde	1.624.565			1.624.565
1.7.1.8.03.1.1.00	PAB FIXO	182.448			182.448
1.7.1.8.03.1.1.01	Agentes Comunitários de Saúde - ACS	201.250			201.250
1.7.1.8.03.1.1.02	Saúde da Família - SF	255.290			255.290
1.7.1.8.03.1.1.03	Saúde Bucal - SB	170.590			170.590
1.7.1.8.03.1.1.06	Núcleo de Apoio à Saúde na Família - NASF	88.000			88.000
1.7.1.8.03.1.1.07	PAB VARIÁVEL	45.209			45.209
1.7.1.8.03.2.1.00	Atenção de Média e Alta Complexidade Ambulatorial e Hospitalar	814			814
1.7.1.8.03.3.1.00	Ações Estruturantes de Vigilância Sanitária	12.000			12.000
1.7.1.8.03.3.1.01	Piso Fixo De Vigilância e Promoção da Saúde - PFVS	73.220			73.220
1.7.1.8.03.4.1.00	Transferência de Recursos do SUS - Assistência Farmacêutica	54.614			54.614
1.7.1.8.03.9.1.00	Transferência de Recursos do SUS - Outros Programas Financiados por Transferências Fundo a Fundo	541.130			541.130
1.7.1.8.05.0.0.00	Transferências de Recursos do Fundo Nacional do Desenvolvimento da Educação - FNDE	391.461			391.461
1.7.1.8.05.1.1.00	Transferências do Salário-Educação - QSE	198.422			198.422
1.7.1.8.05.3.1.00	Transferências Diretas do FNDE referentes ao Programa Nacional de Alimentação Escolar - PNAE	135.822			135.822
1.7.1.8.05.4.1.00	Transferências Diretas do FNDE referentes ao Programa Nacional de Apoio ao Transporte do Escolar - PNATE	57.217			57.217
1.7.1.8.09.0.0.00	Transferências de Recursos de Complementação da União ao Fundo de Manutenção e Desenvolvimento da Educação Básica e de Valorização dos Profissionais da Educação - FUNDEB	464.164			464.164
1.7.1.8.09.1.1.00	Transferências de Recursos da Complementação do FUNDEB	464.164			464.164
1.7.1.8.12.0.0.00	Transferências de Recursos do Fundo Nacional de Assistência Social - FNAS	447.362			447.362
1.7.1.8.12.1.1.00	Piso Básico Fixo - PAIF	153.000			153.000
1.7.1.8.12.1.1.01	Índice de Gestão Descentralizada- IGD	44.350			44.350
1.7.1.8.12.1.1.02	Piso Fixo de Média Complexidade - CREAS	91.000			91.000
1.7.1.8.12.1.1.03	Serviços de Fortalecimento de Vínculos - SCFV	151.367			151.367
1.7.1.8.12.1.1.04	IGD SUAS	7.206			7.206
1.7.1.8.12.1.1.05	Outros Programas do FNAS	440			440
1.7.1.8.99.0.0.00	Outras Transferências da União	456.980			456.980



Prefeitura Municipal de Maturéia

Secretaria de Administração e Finanças

Departamento de Contabilidade - Orçamento-Programa de 2021 - R\$ 1,00

Demonstrativo da Evolução das Receitas Arrecadadas nos Últimos 03 Exercícios (Órgão)

Cód. Receita	Descrição da Receita	Totais	2017	2018	2019
001	Prefeitura Municipal de Maturéia				
1.7.1.8.99.1.1.01	Outras Transferências da União – Cessão Onerosa	456.980			456.980
1.7.2.0.00.0.0.00	Transferências Intergovernamentais	37.080.408	16.632.847	18.588.497	1.859.064
1.7.2.1.00.0.0.00	Transferências da União	22.295.996	10.327.622	11.968.375	
1.7.2.1.01.0.0.00	Participação na Receita da União	16.883.463	8.165.736	8.717.727	
1.7.2.1.01.0.2.00	Cota-Parte do Fundo de Participação dos Municípios	15.503.346	7.489.074	8.014.272	
1.7.2.1.01.0.3.00	Cota-Parte do Fundo de Participação do Município 1% Cota entregue no mês de dezembro	688.878	332.933	355.945	
1.7.2.1.01.0.4.00	Cota-Parte do Fundo de Participação dos Municípios - 1% Cota entregue no mês de julho	690.777	343.499	347.279	
1.7.2.1.01.0.5.00	Cota-Parte do Imposto Sobre a Propriedade Territorial Rural	461	231	231	
1.7.2.1.09.0.0.00	Outras Transferências da União	635	635		
1.7.2.1.09.0.2.00	Outras Transferências da União - FEX	635	635		
1.7.2.1.22.0.0.00	Transferência da Compensação Financeira pela Exploração de Recursos Naturais	220.297	86.993	133.305	
1.7.2.1.22.7.0.00	Cota-Parte do Fundo Especial do Petróleo – FEP	220.297	86.993	133.305	
1.7.2.1.33.0.0.00	Transferência de Recursos do Sistema Único de Saúde – SUS – Repasses Fundo a Fun	3.724.767	1.312.752	2.412.015	
1.7.2.1.33.0.1.00	PAB - FIXO	552.576	370.128	182.448	
1.7.2.1.33.0.2.00	Gestão Plena de Sistema Municipal - Média e Alta Complexidade	60.513	45.590	14.923	
1.7.2.1.33.0.3.00	Ações Estruturantes de Vigilância Sanitária	31.795	15.395	16.400	
1.7.2.1.33.0.4.00	Agentes Comunitários de Saúde	355.914	171.366	184.548	
1.7.2.1.33.0.5.00	Programa de Assistência Farmacêutica Básica	86.978	32.618	54.359	
1.7.2.1.33.0.6.00	Piso Fixo De Vigilância e Promoção da Saúde - PFVS	126.278	61.706	64.572	
1.7.2.1.33.0.7.00	Saúde da Família	534.750	256.680	278.070	
1.7.2.1.33.0.8.00	Saúde Bucal	249.750	80.280	169.470	
1.7.2.1.33.1.4.00	Núcleo de Apoio à Saúde na Família - NASF	200.000	96.000	104.000	
1.7.2.1.33.1.5.00	PAB VARIÁVEL	14.318		14.318	
1.7.2.1.33.9.9.00	Outros Programas do SUS	1.511.896	182.989	1.328.908	
1.7.2.1.34.0.0.00	Transferências de Recursos do Fundo Nacional de Assistência Social – FNAS	688.062	411.491	276.571	
1.7.2.1.34.0.2.00	Piso Básico Fixo-PAIF	189.000	126.000	63.000	
1.7.2.1.34.1.0.00	Índice de Gestão Descentralizada- IGD	89.947	48.877	41.070	
1.7.2.1.34.1.1.00	Piso Fixo de Média Complexidade - CREAS	149.500	84.500	65.000	
1.7.2.1.34.1.2.00	Serviços de Fortalecimento de Vinulos - SCFV	224.197	134.197	90.000	
1.7.2.1.34.1.3.00	IGD SUAS	35.418	17.917	17.501	
1.7.2.1.35.0.0.00	Transferências de Recursos do Fundo Nacional do Desenvolvimento da Educação – FN	775.580	348.390	427.191	
1.7.2.1.35.0.1.00	Quota Municipal do Salário Educação - QSE	311.036	147.708	163.328	
1.7.2.1.35.0.3.00	Programa Nacional de Alimentação Escolar - PNAE	290.826	143.954	146.872	
1.7.2.1.35.0.4.00	Programa Nacional de Apoio ao Transporte do Escolar - PNATE	122.294	56.728	65.566	
1.7.2.1.35.9.9.00	Outras Programas do FNDE	51.425		51.425	
1.7.2.1.36.0.0.00	Transferência Financeira do ICMS-Desoneração-L.C. N° 87/96	3.191	1.625	1.566	
1.7.2.2.00.0.0.00	Transferências dos Estados	3.239.585	1.583.063	1.656.521	
1.7.2.2.01.0.0.00	Participação na Receita dos Estados	3.174.416	1.542.820	1.631.596	
1.7.2.2.01.0.1.00	Cota-Parte do ICMS	2.994.115	1.457.795	1.536.320	
1.7.2.2.01.0.2.00	Cota-Parte do IPVA	147.360	66.777	80.583	
1.7.2.2.01.0.4.00	Cota-Parte do IPI sobre Exportação	17	17		
1.7.2.2.01.1.3.00	Cota-Parte da Contribuição de Intervenção no Domínio Econômico - CIDE	32.925	18.232	14.694	
1.7.2.2.33.0.0.00	Transferência de Recursos do Estado para Programas de Saúde – Repasse Fundo a Fu	5.928	5.928		
1.7.2.2.34.0.0.00	Transferência do Fundo Estadual de Assistência Social - FEAS (Co-Financiamento)	24.925		24.925	
1.7.2.2.99.0.0.00	Outras Transferências dos Estados	34.314	34.314		
1.7.2.2.99.0.1.00	Outras Transferências dos Estados	34.314	34.314		
1.7.2.4.00.0.0.00	Transferências Multigovernamentais	9.685.763	4.722.162	4.963.601	



Prefeitura Municipal de Maturéia

Secretaria de Administração e Finanças

Departamento de Contabilidade - Orçamento-Programa de 2021 - R\$ 1,00

Demonstrativo da Evolução das Receitas Arrecadadas nos Últimos 03 Exercícios (Órgão)

Cód. Receita	Descrição da Receita	Totais	2017	2018	2019
001	Prefeitura Municipal de Maturéia				
1.7.2.4.01.0.0.00	Transferências de Recursos do FUNDEB	8.997.800	4.357.651	4.640.149	
1.7.2.4.02.0.0.00	Transferências de Recursos da Complementação do FUNDEB	687.963	364.511	323.452	
1.7.2.8.00.0.0.00	Transferências dos Estados - Específicas de Estados, DF e Municípios	1.859.064			1.859.064
1.7.2.8.01.0.0.00	Participação na Receita dos Estados	1.810.998			1.810.998
1.7.2.8.01.1.1.00	Cota-Parte do ICMS	1.706.407			1.706.407
1.7.2.8.01.2.1.00	Cota-Parte do IPVA	91.762			91.762
1.7.2.8.01.3.1.00	Cota-Parte do IPI - Municípios	3.973			3.973
1.7.2.8.01.4.1.00	Cota-Parte da Contribuição de Intervenção no Domínio Econômico – CIDE	8.856			8.856
1.7.2.8.03.0.0.00	Transferência de Recursos do Estado para Programas de Saúde – Repasse Fundo a Fundo	23.067			23.067
1.7.2.8.03.1.1.00	Transferência de Recursos do Estado para Programas de Saúde – Repasse Fundo a Fundo	23.067			23.067
1.7.2.8.10.0.0.00	Transferência de Convênios dos Estados e do Distrito Federal e de Suas Entidades	25.000			25.000
1.7.2.8.10.2.1.00	Transferências de Convênio dos Estados Destinadas a Programas de Educação	25.000			25.000
1.7.5.0.00.0.0.00	Transferências de Outras Instituições Públicas	5.074.073			5.074.073
1.7.5.8.00.0.0.00	Transferências de Outras Instituições Públicas - Específicas de Estados, DF e Municípios	5.074.073			5.074.073
1.7.5.8.01.0.0.00	Transferências de Recursos do Fundo de Manutenção e Desenvolvimento da Educação Básica e de Valorização dos Profissionais da Educação – FUNDEB	5.074.073			5.074.073
1.7.5.8.01.1.1.00	Transferências de Recursos do FUNDEB	5.074.073			5.074.073
1.7.6.0.00.0.0.00	Transferências de Convênios	50.000	25.000	25.000	
1.7.6.2.00.0.0.00	Transferência de Convênios dos Estados e do Distrito Federal e de Suas Entidades	50.000	25.000	25.000	
1.7.6.2.02.0.0.00	Transferências de Convênio dos Estados Destinadas a Programas de Educação	50.000	25.000	25.000	
1.9.0.0.00.0.0.00	Outras Receitas Correntes	37.728	16.030	7.271	14.427
1.9.2.0.00.0.0.00	Indenizações e Restituições	37.307	16.030	7.271	14.006
1.9.2.2.00.0.0.00	Restituições	37.307	16.030	7.271	14.006
1.9.2.2.99.0.0.00	Outras Restituições	23.301	16.030	7.271	
1.9.2.2.99.1.1.00	Outras Restituições	14.006			14.006
1.9.9.0.00.0.0.00	Receitas Diversas	421			421
1.9.9.0.99.2.1.00	Outras Receitas	421			421
2.0.0.0.00.0.0.00	Receitas de Capital	3.515.341	1.241.280	1.536.316	737.744
2.4.0.0.00.0.0.00	Transferências de Capital	3.515.341	1.241.280	1.536.316	737.744
2.4.1.0.00.0.0.00	Transferências da União e de suas Entidades	737.744			737.744
2.4.1.8.00.0.0.00	Transferências da União - Específicas de Estados, DF e Municípios	737.744			737.744
2.4.1.8.05.0.0.00	Transferências de Recursos Destinados a Programas de Educação	169.659			169.659
2.4.1.8.05.1.1.00	Transferências de Recursos Destinados a Programas de Educação	169.659			169.659
2.4.1.8.10.0.0.00	Transferência de Convênios da União e de suas Entidades	498.086			498.086
2.4.1.8.10.9.1.00	Transferências de Convênios da União destinadas a Programas de Turismo	48.750			48.750
2.4.1.8.10.9.1.01	Transferências de Convênio da União - Ministério do Desenvolvimento Regional	68.950			68.950
2.4.1.8.10.9.1.02	Transferências de Convênio da União - Ministério da Integração Nacional	295.860			295.860
2.4.1.8.10.9.1.05	Transferências de Convênio da União - Ministério dos Esportes	84.526			84.526
2.4.1.8.12.0.0.00	Transferências de Recursos do Fundo Nacional de Assistência Social – FNAS	70.000			70.000
2.4.1.8.12.1.1.00	Transferências de Recursos do Fundo Nacional de Assistência Social – FNAS	70.000			70.000
2.4.2.0.00.0.0.00	Transferências Intergovernamentais	838.542	47.127	791.414	
2.4.2.1.00.0.0.00	Transferências da União	838.542	47.127	791.414	
2.4.2.1.01.0.0.00	Transferências de Recursos do Sistema Único de	405.000		405.000	



Prefeitura Municipal de Maturéia

Secretaria de Administração e Finanças

Departamento de Contabilidade - Orçamento-Programa de 2021 - R\$ 1,00

Demonstrativo da Evolução das Receitas Arrecadadas nos Últimos 03 Exercícios (Órgão)

Cód. Receita	Descrição da Receita	Totais	2017	2018	2019
001	Prefeitura Municipal de Maturéia				
	Saúde – SUS				
2.4.2.1.02.0.0.00	Transferências de Recursos Destinados a Programas de Educação	433.542	47.127	386.414	
2.4.7.0.00.0.0.00	Transferências de Pessoas Físicas	1.939.055	1.194.153	744.902	
2.4.7.1.00.0.0.00	Transferência de Convênios da União e de suas Entidades	1.939.055	1.194.153	744.902	
2.4.7.1.06.0.0.00	Transferências de Convênio da União destinadas a Programas de Turismo	87.750		87.750	
2.4.7.1.07.0.0.00	Transferências de Convênio da União - Ministério das Cidades	103.425	103.425		
2.4.7.1.12.0.0.00	Transferências de Convênio da União - FUNASA	1.642.880	985.728	657.152	
2.4.7.1.14.0.0.00	Transferências de Convênio da União-Ministério do Desenvolvimento Social	105.000	105.000		
9.0.0.0.00.0.0.00	Receitas Correntes	5.838.091	1.803.103	1.926.594	2.108.395
9.5.0.0.00.0.0.00	Receita Industrial	1.926.594		1.926.594	
9.5.1.7.21.0.1.02	Dedução de Receita do FPM – FUNDEB e Redutor Financeiro	1.602.854		1.602.854	
9.5.1.7.21.0.1.05	Dedução de Receita para Formação do FUNDEB - ITR	46		46	
9.5.1.7.21.3.6.00	Dedução de Receita para a Formação do FUNDEB - ICMS Desoneração - LC 87/96	313		313	
9.5.1.7.22.0.1.01	Dedução de Receita para a Formação do FUNDEB – ICMS	307.264		307.264	
9.5.1.7.22.0.1.02	Dedução de Receita para Formação do FUNDEB - IPVA	16.117		16.117	
9.7.0.0.00.0.0.00	Transferências Correntes	3.911.498	1.803.103		2.108.395
9.7.1.0.00.0.0.00	Transferências da União e de suas Entidades	1.747.967			1.747.967
9.7.1.8.00.0.0.00	Transferências da União - Específicas de Estados, DF e Municípios	1.747.967			1.747.967
9.7.1.8.01.0.0.00	Participação na Receita da União	1.747.967			1.747.967
9.7.1.8.01.2.1.00	Dedução de Receita para Formação do FUNDEB – FPM	1.747.913			1.747.913
9.7.1.8.01.5.1.00	Dedução de Receita para Formação do FUNDEB – ITR	53			53
9.7.2.0.00.0.0.00	Transferências dos Estados e do Distrito Federal e de suas Entidades	2.163.531	1.803.103		360.428
9.7.2.1.00.0.0.00	Deduções das Receitas de Transferências da União	1.498.186	1.498.186		
9.7.2.1.01.0.0.00	Dedução das Receitas de Transferências da União	1.497.861	1.497.861		
9.7.2.1.01.0.2.00	Dedução de Receita do FPM – FUNDEB e Redutor Financeiro	1.497.814	1.497.814		
9.7.2.1.01.0.5.00	Dedução de Receita para Formação do FUNDEB - ITR	46	46		
9.7.2.1.36.0.0.00	Dedução de Receita para a Formação do FUNDEB - ICMS Desoneração - LC 87/96	325	325		
9.7.2.2.00.0.0.00	Deduções das Receitas de Transferências dos Estados	304.918	304.918		
9.7.2.2.01.0.0.00	Dedução das Receitas de Transferência dos Estados	304.918	304.918		
9.7.2.2.01.0.1.00	Dedução de Receita para a Formação do FUNDEB – ICMS	291.559	291.559		
9.7.2.2.01.0.2.00	Dedução de Receita para Formação do FUNDEB - IPVA	13.355	13.355		
9.7.2.2.01.0.4.00	Dedução de Receita para a Formação do FUNDEB - IPI – Exportação	3	3		
9.7.2.8.00.0.0.00	Transferências dos Estados - Específicas de Estados, DF e Municípios	360.428			360.428
9.7.2.8.01.0.0.00	Participação na Receita dos Estados	360.428			360.428
9.7.2.8.01.1.1.00	Dedução de Receita para Formação do FUNDEB – ICMS	341.281			341.281
9.7.2.8.01.2.1.00	Dedução de Receita para Formação do FUNDEB – IPVA	18.352			18.352
9.7.2.8.01.3.1.00	Dedução de Receita para Formação do FUNDEB – IPI	795			795
	Parcial:	55.033.606	16.749.691	18.918.054	19.365.861
	Total:	55.033.606	16.749.691	18.918.054	19.365.861

Total da Intra-Orçamentária:



Prefeitura Municipal de Matureia

Secretaria de Administração e Finanças

Departamento de Contabilidade - Orçamento-Programa de 2021 - R\$ 1,00

Demonstrativo da Evolução das Receitas Arrecadadas nos Últimos 03 Exercícios (Órgão)

Cód. Receita	Descrição da Receita	Totais	2017	2018	2019
	Percentual de Evolução no Período (%):			12,95	2,37

TARSILA LEITÃO MARTINS
TORRES
Contadora Geral
CPF-064.216.324-32 CRC-PB
013043/O-3

Augusto Marcio Gomes da Gama
Sec. de Adm. e Finanças
CPF - 020.284.014-00

José Pereira Freitas da Silva
Prefeito

Cód. Receita	Descrição da Receita	Totais	2017	2018	2019
1.0.0.0.00.0.0.00	Receita Correntes				
	Geral:	57.356.356	17.311.514	19.308.331	20.736.511
	Direta:	57.356.356	17.311.514	19.308.331	20.736.511
	Indireta:				
1.1.0.0.00.0.0.00	Receita Tributária				
	Geral:	1.307.613	392.180	436.911	478.522
	Direta:	1.307.613	392.180	436.911	478.522
	Indireta:				
1.1.1.0.00.0.0.00	Impostos				
	Geral:	1.300.263	389.680	435.411	475.172
	Direta:	1.300.263	389.680	435.411	475.172
	Indireta:				
1.1.1.2.00.0.0.00	Impostos sobre o Patrimônio e a Renda				
	Geral:	481.282	217.804	263.478	
	Direta:	481.282	217.804	263.478	
	Indireta:				
1.1.1.2.02.0.0.00	Imposto sobre a Propriedade Predial e Territorial Urbana				
	Geral:	1.475	581	894	
	Direta:	1.475	581	894	
	Indireta:				
1.1.1.2.04.0.0.00	Imposto sobre a Renda e Proventos de Qualquer Natureza				
	Geral:	477.015	215.200	261.815	
	Direta:	477.015	215.200	261.815	
	Indireta:				
1.1.1.2.04.3.1.00	Imposto de Renda Retido nas Fontes sobre os Rendimentos do Trabalho				
	Geral:	477.012	215.200	261.813	
	Direta:	477.012	215.200	261.813	
	Indireta:				
1.1.1.2.04.3.4.00	Imposto de Renda Retido nas Fontes sobre Outros Rendimentos				
	Geral:	3		3	
	Direta:	3		3	
	Indireta:				
1.1.1.2.08.0.0.00	Imposto sobre Transmissão "Inter Vivos" de Bens Imóveis e de Direitos Reais sobr				
	Geral:	2.792	2.023	769	
	Direta:	2.792	2.023	769	
	Indireta:				
1.1.1.3.00.0.0.00	Impostos sobre a Produção e a Circulação				
	Geral:	627.502	171.876	171.932	283.694
	Direta:	627.502	171.876	171.932	283.694
	Indireta:				
1.1.1.3.03.0.0.00	Imposto sobre a Renda - Retido na Fonte				
	Geral:	283.694			283.694
	Direta:	283.694			283.694
	Indireta:				
1.1.1.3.03.1.1.00	Imposto sobre a Renda - Retido na Fonte - Trabalho				
	Geral:	283.694			283.694
	Direta:	283.694			283.694
	Indireta:				

Cód. Receita	Descrição da Receita	Totais	2017	2018	2019
1.1.1.3.05.0.0.00	Imposto sobre Serviços de Qualquer Natureza				
	Geral:	343.808	171.876	171.932	
	Direta:	343.808	171.876	171.932	
	Indireta:				
1.1.1.8.00.0.0.00	Impostos Específicos de Estados, DF e Municípios				
	Geral:	191.479			191.479
	Direta:	191.479			191.479
	Indireta:				
1.1.1.8.01.0.0.00	Impostos sobre o Patrimônio para Estados/DF/Municípios				
	Geral:	2.222			2.222
	Direta:	2.222			2.222
	Indireta:				
1.1.1.8.01.1.1.00	Imposto sobre a Propriedade Predial e Territorial Urbana				
	Geral:	742			742
	Direta:	742			742
	Indireta:				
1.1.1.8.01.4.1.00	Imposto sobre Transmissão "Inter Vivos" de Bens Imóveis e de Direitos Reais sobre Imóveis – ITBI				
	Geral:	1.480			1.480
	Direta:	1.480			1.480
	Indireta:				
1.1.1.8.02.0.0.00	Impostos sobre a Produção, Circulação de Mercadorias e Serviços				
	Geral:	189.257			189.257
	Direta:	189.257			189.257
	Indireta:				
1.1.1.8.02.3.1.00	Imposto sobre Serviços de Qualquer Natureza – ISS				
	Geral:	189.257			189.257
	Direta:	189.257			189.257
	Indireta:				
1.1.2.0.00.0.0.00	Taxas				
	Geral:	7.350	2.500	1.500	3.350
	Direta:	7.350	2.500	1.500	3.350
	Indireta:				
1.1.2.1.00.0.0.00	Taxas pelo Exercício do Poder de Polícia				
	Geral:	4.000	2.500	1.500	
	Direta:	4.000	2.500	1.500	
	Indireta:				
1.1.2.1.25.0.0.00	Taxa de Licença para Funcionamento de Estabelecimentos Comerciais, Indústrias e				
	Geral:	2.500	1.000	1.500	
	Direta:	2.500	1.000	1.500	
	Indireta:				
1.1.2.1.99.0.0.00	Outras Taxas pelo Exercício do Poder de Polícia				
	Geral:	1.500	1.500		
	Direta:	1.500	1.500		
	Indireta:				
1.1.2.2.00.0.0.00	Taxas pela Prestação de Serviços				
	Geral:	3.350			3.350
	Direta:	3.350			3.350
	Indireta:				



Prefeitura Municipal de Maturéia

Secretaria de Administração e Finanças

Departamento de Contabilidade - Orçamento-Programa de 2021 - R\$ 1,00

Demonstrativo da Evolução das Receitas Arrecadadas nos Últimos 03 Exercícios

Cód. Receita	Descrição da Receita	Totais	2017	2018	2019
1.1.2.2.01.0.0.00	Taxas pela Prestação de Serviços				
	Geral:	3.350			3.350
	Direta:	3.350			3.350
	Indireta:				
1.1.2.2.01.1.1.01	Taxa de Utilização de Área de Domínio Público				
	Geral:	3.350			3.350
	Direta:	3.350			3.350
	Indireta:				
1.2.0.0.00.0.0.00	Receitas de Contribuições				
	Geral:	512.461	120.156	167.771	224.533
	Direta:	512.461	120.156	167.771	224.533
	Indireta:				
1.2.2.0.00.0.0.00	Contribuições Econômicas				
	Geral:	287.928	120.156	167.771	
	Direta:	287.928	120.156	167.771	
	Indireta:				
1.2.2.0.29.0.0.00	Contribuição para o Custeio do Serviço de Iluminação Pública				
	Geral:	287.928	120.156	167.771	
	Direta:	287.928	120.156	167.771	
	Indireta:				
1.2.4.0.00.0.0.00	Contribuição para o Custeio do Serviço de Iluminação Pública				
	Geral:	224.533			224.533
	Direta:	224.533			224.533
	Indireta:				
1.2.4.0.00.1.1.00	Contribuição para o Custeio do Serviço de Iluminação Pública				
	Geral:	224.533			224.533
	Direta:	224.533			224.533
	Indireta:				
1.3.0.0.00.0.0.00	Receita Patrimonial				
	Geral:	277.911	125.301	82.881	69.729
	Direta:	277.911	125.301	82.881	69.729
	Indireta:				
1.3.2.0.00.0.0.00	Receitas de Valores Mobiliários				
	Geral:	277.911	125.301	82.881	69.729
	Direta:	277.911	125.301	82.881	69.729
	Indireta:				
1.3.2.1.00.0.0.00	Juros e Correções Monetárias				
	Geral:	69.729			69.729
	Direta:	69.729			69.729
	Indireta:				
1.3.2.1.00.1.1.00	Remuneração de Depósitos Bancários - FUNDEB				
	Geral:	5.941			5.941
	Direta:	5.941			5.941
	Indireta:				
1.3.2.1.00.1.1.01	Receita de Remuneração de Depósitos Bancários de Recursos Vinculados – Fundo de Saúde				
	Geral:	13.859			13.859
	Direta:	13.859			13.859
	Indireta:				



Prefeitura Municipal de Maturéia

Secretaria de Administração e Finanças

Departamento de Contabilidade - Orçamento-Programa de 2021 - R\$ 1,00

Demonstrativo da Evolução das Receitas Arrecadadas nos Últimos 03 Exercícios

Cód. Receita	Descrição da Receita	Totais	2017	2018	2019
1.3.2.1.00.1.1.02	Receita de Remuneração de Outros Depósitos Bancários de Recursos Vinculados				
	Geral:	47.468			47.468
	Direta:	47.468			47.468
	Indireta:				
1.3.2.1.00.1.1.03	Remuneração de Outros Depósitos de Recursos não vinculados				
	Geral:	2.461			2.461
	Direta:	2.461			2.461
	Indireta:				
1.3.2.5.00.0.0.00	Remuneração de Depósitos Bancários				
	Geral:	208.182	125.301	82.881	
	Direta:	208.182	125.301	82.881	
	Indireta:				
1.3.2.5.01.0.0.00	Remuneração de Depósitos de Recursos Vinculados				
	Geral:	180.337	101.917	78.420	
	Direta:	180.337	101.917	78.420	
	Indireta:				
1.3.2.5.01.0.2.00	Receita de Remuneração de Depósitos Bancários de Recursos Vinculados – FUNDEB				
	Geral:	22.892	16.698	6.194	
	Direta:	22.892	16.698	6.194	
	Indireta:				
1.3.2.5.01.0.3.00	Receita de Remuneração de Depósitos Bancários de Recursos Vinculados – Fundo de				
	Geral:	14.871	6.103	8.767	
	Direta:	14.871	6.103	8.767	
	Indireta:				
1.3.2.5.01.9.9.00	Receita de Remuneração de Outros Depósitos Bancários de Recursos Vinculados				
	Geral:	142.574	79.116	63.458	
	Direta:	142.574	79.116	63.458	
	Indireta:				
1.3.2.5.02.0.0.00	Remuneração de Depósitos de Recursos não Vinculados				
	Geral:	27.845	23.384	4.461	
	Direta:	27.845	23.384	4.461	
	Indireta:				
1.3.2.5.02.9.9.00	Remuneração de Outros Depósitos de Recursos não vinculados				
	Geral:	27.845	23.384	4.461	
	Direta:	27.845	23.384	4.461	
	Indireta:				
1.7.0.0.00.0.0.00	Transferências Correntes				
	Geral:	55.220.643	16.657.847	18.613.497	19.949.299
	Direta:	55.220.643	16.657.847	18.613.497	19.949.299
	Indireta:				
1.7.1.0.00.0.0.00	Transferências Intragovernamentais				
	Geral:	13.016.162			13.016.162
	Direta:	13.016.162			13.016.162
	Indireta:				
1.7.1.8.00.0.0.00	Transferências da União - Específicas de Estados, DF e Municípios				
	Geral:	13.016.162			13.016.162
	Direta:	13.016.162			13.016.162
	Indireta:				



Prefeitura Municipal de Matureia

Secretaria de Administração e Finanças

Departamento de Contabilidade - Orçamento-Programa de 2021 - R\$ 1,00

Demonstrativo da Evolução das Receitas Arrecadadas nos Últimos 03 Exercícios

Cód. Receita	Descrição da Receita	Totais	2017	2018	2019
1.7.1.8.01.0.0.00	Participação na Receita da União				
	Geral:	9.496.971			9.496.971
	Direta:	9.496.971			9.496.971
	Indireta:				
1.7.1.8.01.2.1.00	Cota-Parte do Fundo de Participação dos Municípios - Cota Mensal – FPM				
	Geral:	8.739.568			8.739.568
	Direta:	8.739.568			8.739.568
	Indireta:				
1.7.1.8.01.3.1.00	Cota-Parte do Fundo de Participação dos Municípios – 1% Cota entregue no mês de dezembro				
	Geral:	385.693			385.693
	Direta:	385.693			385.693
	Indireta:				
1.7.1.8.01.4.1.00	Cota-Parte do Fundo de Participação dos Municípios - 1% Cota entregue no mês de julho				
	Geral:	371.444			371.444
	Direta:	371.444			371.444
	Indireta:				
1.7.1.8.01.5.1.00	Cota-Parte do Imposto Sobre a Propriedade Territorial Rural				
	Geral:	266			266
	Direta:	266			266
	Indireta:				
1.7.1.8.02.0.0.00	Transferência da Compensação Financeira pela Exploração de Recursos Naturais				
	Geral:	134.658			134.658
	Direta:	134.658			134.658
	Indireta:				
1.7.1.8.02.6.1.00	Cota-Parte do Fundo Especial do Petróleo – FEP				
	Geral:	134.658			134.658
	Direta:	134.658			134.658
	Indireta:				
1.7.1.8.03.0.0.00	Transferência de Recursos do Sistema Único de Saúde – SUS – Repasses Fundo a Fundo Bloco Custeio das Ações e Serviços				
	Geral:	1.624.565			1.624.565
	Direta:	1.624.565			1.624.565
	Indireta:				
1.7.1.8.03.1.1.00	PAB FIXO				
	Geral:	182.448			182.448
	Direta:	182.448			182.448
	Indireta:				
1.7.1.8.03.1.1.01	Agentes Comunitários de Saúde – ACS				
	Geral:	201.250			201.250
	Direta:	201.250			201.250
	Indireta:				
1.7.1.8.03.1.1.02	Saúde da Família – SF				
	Geral:	255.290			255.290
	Direta:	255.290			255.290
	Indireta:				
1.7.1.8.03.1.1.03	Saúde Bucal – SB				
	Geral:	170.590			170.590
	Direta:	170.590			170.590
	Indireta:				

Cód. Receita	Descrição da Receita	Totais	2017	2018	2019
1.7.1.8.03.1.1.06	Núcleo de Apoio à Saúde na Família - NASF				
	Geral:	88.000			88.000
	Direta:	88.000			88.000
	Indireta:				
1.7.1.8.03.1.1.07	PAB VARIÁVEL				
	Geral:	45.209			45.209
	Direta:	45.209			45.209
	Indireta:				
1.7.1.8.03.2.1.00	Atenção de Média e Alta Complexidade Ambulatorial e Hospitalar				
	Geral:	814			814
	Direta:	814			814
	Indireta:				
1.7.1.8.03.3.1.00	Ações Estruturantes de Vigilância Sanitária				
	Geral:	12.000			12.000
	Direta:	12.000			12.000
	Indireta:				
1.7.1.8.03.3.1.01	Piso Fixo De Vigilância e Promoção da Saúde - PFVS				
	Geral:	73.220			73.220
	Direta:	73.220			73.220
	Indireta:				
1.7.1.8.03.4.1.00	Transferência de Recursos do SUS – Assistência Farmacêutica				
	Geral:	54.614			54.614
	Direta:	54.614			54.614
	Indireta:				
1.7.1.8.03.9.1.00	Transferência de Recursos do SUS – Outros Programas Financiados por Transferências Fundo a Fundo				
	Geral:	541.130			541.130
	Direta:	541.130			541.130
	Indireta:				
1.7.1.8.05.0.0.00	Transferências de Recursos do Fundo Nacional do Desenvolvimento da Educação – FNDE				
	Geral:	391.461			391.461
	Direta:	391.461			391.461
	Indireta:				
1.7.1.8.05.1.1.00	Transferências do Salário-Educação – QSE				
	Geral:	198.422			198.422
	Direta:	198.422			198.422
	Indireta:				
1.7.1.8.05.3.1.00	Transferências Diretas do FNDE referentes ao Programa Nacional de Alimentação Escolar – PNAE				
	Geral:	135.822			135.822
	Direta:	135.822			135.822
	Indireta:				
1.7.1.8.05.4.1.00	Transferências Diretas do FNDE referentes ao Programa Nacional de Apoio ao Transporte do Escolar – PNATE				
	Geral:	57.217			57.217
	Direta:	57.217			57.217
	Indireta:				
1.7.1.8.09.0.0.00	Transferências de Recursos de Complementação da União ao Fundo de Manutenção e Desenvolvimento da Educação Básica e de				
	Geral:	464.164			464.164
	Direta:	464.164			464.164
	Indireta:				



Prefeitura Municipal de Matureia

Secretaria de Administração e Finanças

Departamento de Contabilidade - Orçamento-Programa de 2021 - R\$ 1,00

Demonstrativo da Evolução das Receitas Arrecadadas nos Últimos 03 Exercícios

Cód. Receita	Descrição da Receita	Totais	2017	2018	2019
1.7.1.8.09.1.1.00	Transferências de Recursos da Complementação do FUNDEB				
	Geral:	464.164			464.164
	Direta:	464.164			464.164
	Indireta:				
1.7.1.8.12.0.0.00	Transferências de Recursos do Fundo Nacional de Assistência Social – FNAS				
	Geral:	447.362			447.362
	Direta:	447.362			447.362
	Indireta:				
1.7.1.8.12.1.1.00	Piso Básico Fixo - PAIF				
	Geral:	153.000			153.000
	Direta:	153.000			153.000
	Indireta:				
1.7.1.8.12.1.1.01	Índice de Gestão Descentralizada- IGD				
	Geral:	44.350			44.350
	Direta:	44.350			44.350
	Indireta:				
1.7.1.8.12.1.1.02	Piso Fixo de Média Complexidade - CREAS				
	Geral:	91.000			91.000
	Direta:	91.000			91.000
	Indireta:				
1.7.1.8.12.1.1.03	Serviços de Fortalecimento de Vinulos - SCFV				
	Geral:	151.367			151.367
	Direta:	151.367			151.367
	Indireta:				
1.7.1.8.12.1.1.04	IGD SUAS				
	Geral:	7.206			7.206
	Direta:	7.206			7.206
	Indireta:				
1.7.1.8.12.1.1.05	Outros Programas do FNAS				
	Geral:	440			440
	Direta:	440			440
	Indireta:				
1.7.1.8.99.0.0.00	Outras Transferências da União				
	Geral:	456.980			456.980
	Direta:	456.980			456.980
	Indireta:				
1.7.1.8.99.1.1.01	Outras Transferências da União – Cessão Onerosa				
	Geral:	456.980			456.980
	Direta:	456.980			456.980
	Indireta:				
1.7.2.0.00.0.0.00	Transferências Intergovernamentais				
	Geral:	37.080.408	16.632.847	18.588.497	1.859.064
	Direta:	37.080.408	16.632.847	18.588.497	1.859.064
	Indireta:				
1.7.2.1.00.0.0.00	Transferências da União				
	Geral:	22.295.996	10.327.622	11.968.375	
	Direta:	22.295.996	10.327.622	11.968.375	
	Indireta:				



Prefeitura Municipal de Maturéia

Secretaria de Administração e Finanças

Departamento de Contabilidade - Orçamento-Programa de 2021 - R\$ 1,00

Demonstrativo da Evolução das Receitas Arrecadadas nos Últimos 03 Exercícios

Cód. Receita	Descrição da Receita	Totais	2017	2018	2019
1.7.2.1.01.0.0.00	Participação na Receita da União				
	Geral:	16.883.463	8.165.736	8.717.727	
	Direta:	16.883.463	8.165.736	8.717.727	
	Indireta:				
1.7.2.1.01.0.2.00	Cota-Parte do Fundo de Participação dos Municípios				
	Geral:	15.503.346	7.489.074	8.014.272	
	Direta:	15.503.346	7.489.074	8.014.272	
	Indireta:				
1.7.2.1.01.0.3.00	Cota-Parte do Fundo de Participação do Município 1% Cota entregue no mês de dezembro				
	Geral:	688.878	332.933	355.945	
	Direta:	688.878	332.933	355.945	
	Indireta:				
1.7.2.1.01.0.4.00	Cota-Parte do Fundo de Participação dos Municípios - 1% Cota entregue no mês de julho				
	Geral:	690.777	343.499	347.279	
	Direta:	690.777	343.499	347.279	
	Indireta:				
1.7.2.1.01.0.5.00	Cota-Parte do Imposto Sobre a Propriedade Territorial Rural				
	Geral:	461	231	231	
	Direta:	461	231	231	
	Indireta:				
1.7.2.1.09.0.0.00	Outras Transferências da União				
	Geral:	635	635		
	Direta:	635	635		
	Indireta:				
1.7.2.1.09.0.2.00	Outras Transferências da União - FEX				
	Geral:	635	635		
	Direta:	635	635		
	Indireta:				
1.7.2.1.22.0.0.00	Transferência da Compensação Financeira pela Exploração de Recursos Naturais				
	Geral:	220.297	86.993	133.305	
	Direta:	220.297	86.993	133.305	
	Indireta:				
1.7.2.1.22.7.0.00	Cota-Parte do Fundo Especial do Petróleo – FEP				
	Geral:	220.297	86.993	133.305	
	Direta:	220.297	86.993	133.305	
	Indireta:				
1.7.2.1.33.0.0.00	Transferência de Recursos do Sistema Único de Saúde – SUS – Repasses Fundo a Fun				
	Geral:	3.724.767	1.312.752	2.412.015	
	Direta:	3.724.767	1.312.752	2.412.015	
	Indireta:				
1.7.2.1.33.0.1.00	PAB - FIXO				
	Geral:	552.576	370.128	182.448	
	Direta:	552.576	370.128	182.448	
	Indireta:				
1.7.2.1.33.0.2.00	Gestão Plena de Sistema Municipal - Média e Alta Complexidade				
	Geral:	60.513	45.590	14.923	
	Direta:	60.513	45.590	14.923	
	Indireta:				



Prefeitura Municipal de Maturéia

Secretaria de Administração e Finanças

Departamento de Contabilidade - Orçamento-Programa de 2021 - R\$ 1,00

Demonstrativo da Evolução das Receitas Arrecadadas nos Últimos 03 Exercícios

Cód. Receita	Descrição da Receita	Totais	2017	2018	2019
1.7.2.1.33.0.3.00	Ações Estruturantes de Vigilância Sanitária				
	Geral:	31.795	15.395	16.400	
	Direta:	31.795	15.395	16.400	
	Indireta:				
1.7.2.1.33.0.4.00	Agentes Comunitários de Saúde				
	Geral:	355.914	171.366	184.548	
	Direta:	355.914	171.366	184.548	
	Indireta:				
1.7.2.1.33.0.5.00	Programa de Assistência Farmacêutica Básica				
	Geral:	86.978	32.618	54.359	
	Direta:	86.978	32.618	54.359	
	Indireta:				
1.7.2.1.33.0.6.00	Piso Fixo De Vigilância e Promoção da Saúde - PFVS				
	Geral:	126.278	61.706	64.572	
	Direta:	126.278	61.706	64.572	
	Indireta:				
1.7.2.1.33.0.7.00	Saúde da Família				
	Geral:	534.750	256.680	278.070	
	Direta:	534.750	256.680	278.070	
	Indireta:				
1.7.2.1.33.0.8.00	Saúde Bucal				
	Geral:	249.750	80.280	169.470	
	Direta:	249.750	80.280	169.470	
	Indireta:				
1.7.2.1.33.1.4.00	Núcleo de Apoio à Saúde na Família - NASF				
	Geral:	200.000	96.000	104.000	
	Direta:	200.000	96.000	104.000	
	Indireta:				
1.7.2.1.33.1.5.00	PAB VARIÁVEL				
	Geral:	14.318		14.318	
	Direta:	14.318		14.318	
	Indireta:				
1.7.2.1.33.9.9.00	Outros Programas do SUS				
	Geral:	1.511.896	182.989	1.328.908	
	Direta:	1.511.896	182.989	1.328.908	
	Indireta:				
1.7.2.1.34.0.0.00	Transferências de Recursos do Fundo Nacional de Assistência Social – FNAS				
	Geral:	688.062	411.491	276.571	
	Direta:	688.062	411.491	276.571	
	Indireta:				
1.7.2.1.34.0.2.00	Piso Básico Fixo-PAIF				
	Geral:	189.000	126.000	63.000	
	Direta:	189.000	126.000	63.000	
	Indireta:				
1.7.2.1.34.1.0.00	Índice de Gestão Descentralizada- IGD				
	Geral:	89.947	48.877	41.070	
	Direta:	89.947	48.877	41.070	
	Indireta:				



Prefeitura Municipal de Matureia

Secretaria de Administração e Finanças

Departamento de Contabilidade - Orçamento-Programa de 2021 - R\$ 1,00

Demonstrativo da Evolução das Receitas Arrecadadas nos Últimos 03 Exercícios

Cód. Receita	Descrição da Receita	Totais	2017	2018	2019
1.7.2.1.34.1.1.00	Piso Fixo de Média Complexidade - CREAS				
	Geral:	149.500	84.500	65.000	
	Direta:	149.500	84.500	65.000	
	Indireta:				
1.7.2.1.34.1.2.00	Serviços de Fortalecimento de Vínculos - SCFV				
	Geral:	224.197	134.197	90.000	
	Direta:	224.197	134.197	90.000	
	Indireta:				
1.7.2.1.34.1.3.00	IGD SUAS				
	Geral:	35.418	17.917	17.501	
	Direta:	35.418	17.917	17.501	
	Indireta:				
1.7.2.1.35.0.0.00	Transferências de Recursos do Fundo Nacional do Desenvolvimento da Educação – FN				
	Geral:	775.580	348.390	427.191	
	Direta:	775.580	348.390	427.191	
	Indireta:				
1.7.2.1.35.0.1.00	Quota Municipal do Salário Educação - QSE				
	Geral:	311.036	147.708	163.328	
	Direta:	311.036	147.708	163.328	
	Indireta:				
1.7.2.1.35.0.3.00	Programa Nacional de Alimentação Escolar - PNAE				
	Geral:	290.826	143.954	146.872	
	Direta:	290.826	143.954	146.872	
	Indireta:				
1.7.2.1.35.0.4.00	Programa Nacional de Apoio ao Transporte do Escolar - PNATE				
	Geral:	122.294	56.728	65.566	
	Direta:	122.294	56.728	65.566	
	Indireta:				
1.7.2.1.35.9.9.00	Outras Programas do FNDE				
	Geral:	51.425		51.425	
	Direta:	51.425		51.425	
	Indireta:				
1.7.2.1.36.0.0.00	Transferência Financeira do ICMS-Desoneração- L.C. Nº 87/96				
	Geral:	3.191	1.625	1.566	
	Direta:	3.191	1.625	1.566	
	Indireta:				
1.7.2.2.00.0.0.00	Transferências dos Estados				
	Geral:	3.239.585	1.583.063	1.656.521	
	Direta:	3.239.585	1.583.063	1.656.521	
	Indireta:				
1.7.2.2.01.0.0.00	Participação na Receita dos Estados				
	Geral:	3.174.416	1.542.820	1.631.596	
	Direta:	3.174.416	1.542.820	1.631.596	
	Indireta:				
1.7.2.2.01.0.1.00	Cota-Parte do ICMS				
	Geral:	2.994.115	1.457.795	1.536.320	
	Direta:	2.994.115	1.457.795	1.536.320	
	Indireta:				

Cód. Receita	Descrição da Receita	Totais	2017	2018	2019
1.7.2.2.01.0.2.00	Cota-Parte do IPVA	Geral:	147.360	66.777	80.583
		Direta:	147.360	66.777	80.583
		Indireta:			
1.7.2.2.01.0.4.00	Cota-Parte do IPI sobre Exportação	Geral:	17	17	
		Direta:	17	17	
		Indireta:			
1.7.2.2.01.1.3.00	Cota-Parte da Contribuição de Intervenção no Domínio Econômico - CIDE	Geral:	32.925	18.232	14.694
		Direta:	32.925	18.232	14.694
		Indireta:			
1.7.2.2.33.0.0.00	Transferência de Recursos do Estado para Programas de Saúde – Repasse Fundo a Fu	Geral:	5.928	5.928	
		Direta:	5.928	5.928	
		Indireta:			
1.7.2.2.34.0.0.00	Transferência do Fundo Estadual de Assistência Social - FEAS (Co-Financiamento)	Geral:	24.925		24.925
		Direta:	24.925		24.925
		Indireta:			
1.7.2.2.99.0.0.00	Outras Transferências dos Estados	Geral:	34.314	34.314	
		Direta:	34.314	34.314	
		Indireta:			
1.7.2.2.99.0.1.00	Outras Transferências dos Estados	Geral:	34.314	34.314	
		Direta:	34.314	34.314	
		Indireta:			
1.7.2.4.00.0.0.00	Transferências Multigovernamentais	Geral:	9.685.763	4.722.162	4.963.601
		Direta:	9.685.763	4.722.162	4.963.601
		Indireta:			
1.7.2.4.01.0.0.00	Transferências de Recursos do FUNDEB	Geral:	8.997.800	4.357.651	4.640.149
		Direta:	8.997.800	4.357.651	4.640.149
		Indireta:			
1.7.2.4.02.0.0.00	Transferências de Recursos da Complementação do FUNDEB	Geral:	687.963	364.511	323.452
		Direta:	687.963	364.511	323.452
		Indireta:			
1.7.2.8.00.0.0.00	Transferências dos Estados - Específicas de Estados, DF e Municípios	Geral:	1.859.064		1.859.064
		Direta:	1.859.064		1.859.064
		Indireta:			
1.7.2.8.01.0.0.00	Participação na Receita dos Estados	Geral:	1.810.998		1.810.998
		Direta:	1.810.998		1.810.998
		Indireta:			



Prefeitura Municipal de Matureia

Secretaria de Administração e Finanças

Departamento de Contabilidade - Orçamento-Programa de 2021 - R\$ 1,00

Demonstrativo da Evolução das Receitas Arrecadadas nos Últimos 03 Exercícios

Cód. Receita	Descrição da Receita	Totais	2017	2018	2019
1.7.2.8.01.1.1.00	Cota-Parte do ICMS	Geral: 1.706.407			1.706.407
		Direta: 1.706.407			1.706.407
		Indireta:			
1.7.2.8.01.2.1.00	Cota-Parte do IPVA	Geral: 91.762			91.762
		Direta: 91.762			91.762
		Indireta:			
1.7.2.8.01.3.1.00	Cota-Parte do IPI - Municípios	Geral: 3.973			3.973
		Direta: 3.973			3.973
		Indireta:			
1.7.2.8.01.4.1.00	Cota-Parte da Contribuição de Intervenção no Domínio Econômico – CIDE	Geral: 8.856			8.856
		Direta: 8.856			8.856
		Indireta:			
1.7.2.8.03.0.0.00	Transferência de Recursos do Estado para Programas de Saúde – Repasse Fundo a Fundo	Geral: 23.067			23.067
		Direta: 23.067			23.067
		Indireta:			
1.7.2.8.03.1.1.00	Transferência de Recursos do Estado para Programas de Saúde – Repasse Fundo a Fundo	Geral: 23.067			23.067
		Direta: 23.067			23.067
		Indireta:			
1.7.2.8.10.0.0.00	Transferência de Convênios dos Estados e do Distrito Federal e de Suas Entidades	Geral: 25.000			25.000
		Direta: 25.000			25.000
		Indireta:			
1.7.2.8.10.2.1.00	Transferências de Convênio dos Estados Destinadas a Programas de Educação	Geral: 25.000			25.000
		Direta: 25.000			25.000
		Indireta:			
1.7.5.0.00.0.0.00	Transferências de Outras Instituições Públicas	Geral: 5.074.073			5.074.073
		Direta: 5.074.073			5.074.073
		Indireta:			
1.7.5.8.00.0.0.00	Transferências de Outras Instituições Públicas - Específicas de Estados, DF e Municípios	Geral: 5.074.073			5.074.073
		Direta: 5.074.073			5.074.073
		Indireta:			
1.7.5.8.01.0.0.00	Transferências de Recursos do Fundo de Manutenção e Desenvolvimento da Educação Básica e de Valorização dos Profissionais da	Geral: 5.074.073			5.074.073
		Direta: 5.074.073			5.074.073
		Indireta:			
1.7.5.8.01.1.1.00	Transferências de Recursos do FUNDEB	Geral: 5.074.073			5.074.073
		Direta: 5.074.073			5.074.073
		Indireta:			

Cód. Receita	Descrição da Receita	Totais	2017	2018	2019
1.7.6.0.00.0.0.00	Transferências de Convênios				
	Geral:	50.000	25.000	25.000	
	Direta:	50.000	25.000	25.000	
	Indireta:				
1.7.6.2.00.0.0.00	Transferência de Convênios dos Estados e do Distrito Federal e de Suas Entidades				
	Geral:	50.000	25.000	25.000	
	Direta:	50.000	25.000	25.000	
	Indireta:				
1.7.6.2.02.0.0.00	Transferências de Convênio dos Estados Destinadas a Programas de Educação				
	Geral:	50.000	25.000	25.000	
	Direta:	50.000	25.000	25.000	
	Indireta:				
1.9.0.0.00.0.0.00	Outras Receitas Correntes				
	Geral:	37.728	16.030	7.271	14.427
	Direta:	37.728	16.030	7.271	14.427
	Indireta:				
1.9.2.0.00.0.0.00	Indenizações e Restituições				
	Geral:	37.307	16.030	7.271	14.006
	Direta:	37.307	16.030	7.271	14.006
	Indireta:				
1.9.2.2.00.0.0.00	Restituições				
	Geral:	37.307	16.030	7.271	14.006
	Direta:	37.307	16.030	7.271	14.006
	Indireta:				
1.9.2.2.99.0.0.00	Outras Restituições				
	Geral:	23.301	16.030	7.271	
	Direta:	23.301	16.030	7.271	
	Indireta:				
1.9.2.2.99.1.1.00	Outras Restituições				
	Geral:	14.006			14.006
	Direta:	14.006			14.006
	Indireta:				
1.9.9.0.00.0.0.00	Receitas Diversas				
	Geral:	421			421
	Direta:	421			421
	Indireta:				
1.9.9.0.99.2.1.00	Outras Receitas				
	Geral:	421			421
	Direta:	421			421
	Indireta:				
2.0.0.0.00.0.0.00	Receitas de Capital				
	Geral:	3.515.341	1.241.280	1.536.316	737.744
	Direta:	3.515.341	1.241.280	1.536.316	737.744
	Indireta:				
2.4.0.0.00.0.0.00	Transferências de Capital				
	Geral:	3.515.341	1.241.280	1.536.316	737.744
	Direta:	3.515.341	1.241.280	1.536.316	737.744
	Indireta:				



Prefeitura Municipal de Maturéia

Secretaria de Administração e Finanças

Departamento de Contabilidade - Orçamento-Programa de 2021 - R\$ 1,00

Demonstrativo da Evolução das Receitas Arrecadadas nos Últimos 03 Exercícios

Cód. Receita	Descrição da Receita	Totais	2017	2018	2019
2.4.1.0.00.0.0.00	Transferências da União e de suas Entidades				
	Geral:	737.744			737.744
	Direta:	737.744			737.744
	Indireta:				
2.4.1.8.00.0.0.00	Transferências da União - Específicas de Estados, DF e Municípios				
	Geral:	737.744			737.744
	Direta:	737.744			737.744
	Indireta:				
2.4.1.8.05.0.0.00	Transferências de Recursos Destinados a Programas de Educação				
	Geral:	169.659			169.659
	Direta:	169.659			169.659
	Indireta:				
2.4.1.8.05.1.1.00	Transferências de Recursos Destinados a Programas de Educação				
	Geral:	169.659			169.659
	Direta:	169.659			169.659
	Indireta:				
2.4.1.8.10.0.0.00	Transferência de Convênios da União e de suas Entidades				
	Geral:	498.086			498.086
	Direta:	498.086			498.086
	Indireta:				
2.4.1.8.10.9.1.00	Transferências de Convênios da União destinadas a Programas de Turismo				
	Geral:	48.750			48.750
	Direta:	48.750			48.750
	Indireta:				
2.4.1.8.10.9.1.01	Transferências de Convênio da União - Ministério do Desenvolvimento Regional				
	Geral:	68.950			68.950
	Direta:	68.950			68.950
	Indireta:				
2.4.1.8.10.9.1.02	Transferências de Convênio da União - Ministério da Integração Nacional				
	Geral:	295.860			295.860
	Direta:	295.860			295.860
	Indireta:				
2.4.1.8.10.9.1.05	Transferências de Convênio da União - Ministério dos Esportes				
	Geral:	84.526			84.526
	Direta:	84.526			84.526
	Indireta:				
2.4.1.8.12.0.0.00	Transferências de Recursos do Fundo Nacional de Assistência Social – FNAS				
	Geral:	70.000			70.000
	Direta:	70.000			70.000
	Indireta:				
2.4.1.8.12.1.1.00	Transferências de Recursos do Fundo Nacional de Assistência Social – FNAS				
	Geral:	70.000			70.000
	Direta:	70.000			70.000
	Indireta:				
2.4.2.0.00.0.0.00	Transferências Intergovernamentais				
	Geral:	838.542	47.127	791.414	
	Direta:	838.542	47.127	791.414	
	Indireta:				



Prefeitura Municipal de Matureia

Secretaria de Administração e Finanças

Departamento de Contabilidade - Orçamento-Programa de 2021 - R\$ 1,00

Demonstrativo da Evolução das Receitas Arrecadadas nos Últimos 03 Exercícios

Cód. Receita	Descrição da Receita	Totais	2017	2018	2019
2.4.2.1.00.0.0.00	Transferências da União				
	Geral:	838.542	47.127	791.414	
	Direta:	838.542	47.127	791.414	
	Indireta:				
2.4.2.1.01.0.0.00	Transferências de Recursos do Sistema Único de Saúde – SUS				
	Geral:	405.000		405.000	
	Direta:	405.000		405.000	
	Indireta:				
2.4.2.1.02.0.0.00	Transferências de Recursos Destinados a Programas de Educação				
	Geral:	433.542	47.127	386.414	
	Direta:	433.542	47.127	386.414	
	Indireta:				
2.4.7.0.00.0.0.00	Transferências de Pessoas Físicas				
	Geral:	1.939.055	1.194.153	744.902	
	Direta:	1.939.055	1.194.153	744.902	
	Indireta:				
2.4.7.1.00.0.0.00	Transferência de Convênios da União e de suas Entidades				
	Geral:	1.939.055	1.194.153	744.902	
	Direta:	1.939.055	1.194.153	744.902	
	Indireta:				
2.4.7.1.06.0.0.00	Transferências de Convênio da União destinadas a Programas de Turismo				
	Geral:	87.750		87.750	
	Direta:	87.750		87.750	
	Indireta:				
2.4.7.1.07.0.0.00	Transferências de Convênio da União - Ministério das Cidades				
	Geral:	103.425	103.425		
	Direta:	103.425	103.425		
	Indireta:				
2.4.7.1.12.0.0.00	Transferências de Convênio da União - FUNASA				
	Geral:	1.642.880	985.728	657.152	
	Direta:	1.642.880	985.728	657.152	
	Indireta:				
2.4.7.1.14.0.0.00	Transferências de Convênio da União-Ministério do Desenvolvimento Social				
	Geral:	105.000	105.000		
	Direta:	105.000	105.000		
	Indireta:				
9.0.0.0.00.0.0.00	Receitas Correntes				
	Geral:	5.838.091	1.803.103	1.926.594	2.108.395
	Direta:	5.838.091	1.803.103	1.926.594	2.108.395
	Indireta:				
9.5.0.0.00.0.0.00	Receita Industrial				
	Geral:	1.926.594		1.926.594	
	Direta:	1.926.594		1.926.594	
	Indireta:				
9.5.1.7.21.0.1.02	Dedução de Receita do FPM – FUNDEB e Redutor Financeiro				
	Geral:	1.602.854		1.602.854	
	Direta:	1.602.854		1.602.854	
	Indireta:				

Cód. Receita	Descrição da Receita	Totais	2017	2018	2019
9.5.1.7.21.0.1.05	Dedução de Receita para Formação do FUNDEB - ITR				
	Geral:	46		46	
	Direta:	46		46	
	Indireta:				
9.5.1.7.21.3.6.00	Dedução de Receita para a Formação do FUNDEB - ICMS Desoneração - LC 87/96				
	Geral:	313		313	
	Direta:	313		313	
	Indireta:				
9.5.1.7.22.0.1.01	Dedução de Receita para a Formação do FUNDEB – ICMS				
	Geral:	307.264		307.264	
	Direta:	307.264		307.264	
	Indireta:				
9.5.1.7.22.0.1.02	Dedução de Receita para Formação do FUNDEB - IPVA				
	Geral:	16.117		16.117	
	Direta:	16.117		16.117	
	Indireta:				
9.7.0.0.00.0.0.00	Transferências Correntes				
	Geral:	3.911.498	1.803.103		2.108.395
	Direta:	3.911.498	1.803.103		2.108.395
	Indireta:				
9.7.1.0.00.0.0.00	Transferências da União e de suas Entidades				
	Geral:	1.747.967			1.747.967
	Direta:	1.747.967			1.747.967
	Indireta:				
9.7.1.8.00.0.0.00	Transferências da União - Específicas de Estados, DF e Municípios				
	Geral:	1.747.967			1.747.967
	Direta:	1.747.967			1.747.967
	Indireta:				
9.7.1.8.01.0.0.00	Participação na Receita da União				
	Geral:	1.747.967			1.747.967
	Direta:	1.747.967			1.747.967
	Indireta:				
9.7.1.8.01.2.1.00	Dedução de Receita para Formação do FUNDEB – FPM				
	Geral:	1.747.913			1.747.913
	Direta:	1.747.913			1.747.913
	Indireta:				
9.7.1.8.01.5.1.00	Dedução de Receita para Formação do FUNDEB – ITR				
	Geral:	53			53
	Direta:	53			53
	Indireta:				
9.7.2.0.00.0.0.00	Transferências dos Estados e do Distrito Federal e de suas Entidades				
	Geral:	2.163.531	1.803.103		360.428
	Direta:	2.163.531	1.803.103		360.428
	Indireta:				
9.7.2.1.00.0.0.00	Deduções das Receitas de Transferências da União				
	Geral:	1.498.186	1.498.186		
	Direta:	1.498.186	1.498.186		
	Indireta:				



Prefeitura Municipal de Matureia

Secretaria de Administração e Finanças


Departamento de Contabilidade - Orçamento-Programa de 2021 - R\$ 1,00

Demonstrativo da Evolução das Receitas Arrecadadas nos Últimos 03 Exercícios

Cód. Receita	Descrição da Receita	Totais	2017	2018	2019
9.7.2.1.01.0.0.00	Dedução das Receitas de Transferências da União				
	Geral:	1.497.861	1.497.861		
	Direta:	1.497.861	1.497.861		
	Indireta:				
9.7.2.1.01.0.2.00	Dedução de Receita do FPM – FUNDEB e Redutor Financeiro				
	Geral:	1.497.814	1.497.814		
	Direta:	1.497.814	1.497.814		
	Indireta:				
9.7.2.1.01.0.5.00	Dedução de Receita para Formação do FUNDEB - ITR				
	Geral:	46	46		
	Direta:	46	46		
	Indireta:				
9.7.2.1.36.0.0.00	Dedução de Receita para a Formação do FUNDEB - ICMS Desoneração - LC 87/96				
	Geral:	325	325		
	Direta:	325	325		
	Indireta:				
9.7.2.2.00.0.0.00	Deduções das Receitas de Transferências dos Estados				
	Geral:	304.918	304.918		
	Direta:	304.918	304.918		
	Indireta:				
9.7.2.2.01.0.0.00	Dedução das Receitas de Transferência dos Estados				
	Geral:	304.918	304.918		
	Direta:	304.918	304.918		
	Indireta:				
9.7.2.2.01.0.1.00	Dedução de Receita para a Formação do FUNDEB – ICMS				
	Geral:	291.559	291.559		
	Direta:	291.559	291.559		
	Indireta:				
9.7.2.2.01.0.2.00	Dedução de Receita para Formação do FUNDEB - IPVA				
	Geral:	13.355	13.355		
	Direta:	13.355	13.355		
	Indireta:				
9.7.2.2.01.0.4.00	Dedução de Receita para a Formação do FUNDEB - IPI – Exportação				
	Geral:	3	3		
	Direta:	3	3		
	Indireta:				
9.7.2.8.00.0.0.00	Transferências dos Estados - Específicas de Estados, DF e Municípios				
	Geral:	360.428			360.428
	Direta:	360.428			360.428
	Indireta:				
9.7.2.8.01.0.0.00	Participação na Receita dos Estados				
	Geral:	360.428			360.428
	Direta:	360.428			360.428
	Indireta:				
9.7.2.8.01.1.1.00	Dedução de Receita para Formação do FUNDEB – ICMS				
	Geral:	341.281			341.281
	Direta:	341.281			341.281
	Indireta:				

Cód. Receita	Descrição da Receita	Totais	2017	2018	2019
9.7.2.8.01.2.1.00	Dedução de Receita para Formação do FUNDEB – IPVA				
	Geral:	18.352			18.352
	Direta:	18.352			18.352
	Indireta:				
9.7.2.8.01.3.1.00	Dedução de Receita para Formação do FUNDEB – IPI				
	Geral:	795			795
	Direta:	795			795
	Indireta:				
	1 - Total da Direta:	55.033.606	16.749.691	18.918.054	19.365.861
	2 - Total da Indireta:				
	3 - Total (1 + 2):	55.033.606	16.749.691	18.918.054	19.365.861
	Total da Intra-Orçamentária:				
	Percentual de Evolução no Período (%):			12,95	2,37


TARSILA LEITÃO MARTINS
TORRES
Contadora Geral
CPF-064.216.324-32 CRC-PB
013043/O-3


Augusto Marcio Gomes da Gama
Sec. de Adm. e Finanças
CPF - 020.284.014-00


José Pereira Freitas da Silva
Prefeito

Cód. Receita	Descrição da Receita	2018	2019	2020	2021	
1.0.0.0.00.0.0.00	Receita Correntes					
	Total:	83.213.222	18.856.379	19.872.452	20.702.741	23.781.650
	Direta:	83.213.222	18.856.379	19.872.452	20.702.741	23.781.650
	Indireta:					
1.1.0.0.00.0.0.00	Receita Tributária					
	Total:	1.968.224	409.790	490.991	502.393	565.050
	Direta:	1.968.224	409.790	490.991	502.393	565.050
	Indireta:					
1.1.1.0.00.0.0.00	Impostos					
	Total:	1.941.461	405.290	485.021	495.100	556.050
	Direta:	1.941.461	405.290	485.021	495.100	556.050
	Indireta:					
1.1.1.2.00.0.0.00	Impostos sobre o Patrimônio e a Renda					
	Total:	217.690	217.690			
	Direta:	217.690	217.690			
	Indireta:					
1.1.1.2.02.0.0.00	Imposto sobre a Propriedade Predial e Territorial Urbana					
	Total:	1.800	1.800			
	Direta:	1.800	1.800			
	Indireta:					
1.1.1.2.04.0.0.00	Imposto sobre a Renda e Proventos de Qualquer Natureza					
	Total:	212.500	212.500			
	Direta:	212.500	212.500			
	Indireta:					
1.1.1.2.04.3.1.00	Imposto de Renda Retido nas Fontes sobre os Rendimentos do Trabalho					
	Total:	212.000	212.000			
	Direta:	212.000	212.000			
	Indireta:					
1.1.1.2.04.3.4.00	Imposto de Renda Retido nas Fontes sobre Outros Rendimentos					
	Total:	500	500			
	Direta:	500	500			
	Indireta:					
1.1.1.2.08.0.0.00	Imposto sobre Transmissão "Inter Vivos" de Bens Imóveis e de Direitos Reais sobr					
	Total:	3.390	3.390			
	Direta:	3.390	3.390			
	Indireta:					
1.1.1.3.00.0.0.00	Impostos sobre a Produção e a Circulação					
	Total:	1.133.871	187.600	302.521	292.500	351.250
	Direta:	1.133.871	187.600	302.521	292.500	351.250
	Indireta:					
1.1.1.3.03.0.0.00	Imposto sobre a Renda - Retido na Fonte					
	Total:	946.271		302.521	292.500	351.250
	Direta:	946.271		302.521	292.500	351.250
	Indireta:					
1.1.1.3.03.1.1.00	Imposto sobre a Renda - Retido na Fonte - Trabalho					
	Total:	944.000		302.000	292.000	350.000
	Direta:	944.000		302.000	292.000	350.000
	Indireta:					

Cód. Receita	Descrição da Receita	2018	2019	2020	2021
1.1.1.3.03.4.1.00	Imposto sobre a Renda - Retido na Fonte - Outros Rendimentos				
	Total:	2.271	521	500	1.250
	Direta:	2.271	521	500	1.250
	Indireta:				
1.1.1.3.05.0.0.00	Imposto sobre Serviços de Qualquer Natureza				
	Total:	187.600	187.600		
	Direta:	187.600	187.600		
	Indireta:				
1.1.1.8.00.0.0.00	Impostos Específicos de Estados, DF e Municípios				
	Total:	589.900	182.500	202.600	204.800
	Direta:	589.900	182.500	202.600	204.800
	Indireta:				
1.1.1.8.01.0.0.00	Impostos sobre o Patrimônio para Estados/DF/Municípios				
	Total:	9.900	2.500	2.600	4.800
	Direta:	9.900	2.500	2.600	4.800
	Indireta:				
1.1.1.8.01.1.1.00	Imposto sobre a Propriedade Predial e Territorial Urbana				
	Total:	5.000	1.000	1.000	3.000
	Direta:	5.000	1.000	1.000	3.000
	Indireta:				
1.1.1.8.01.4.1.00	Imposto sobre Transmissão "Inter Vivos" de Bens Imóveis e de Direitos Reais sobre Imóveis – ITBI				
	Total:	4.900	1.500	1.600	1.800
	Direta:	4.900	1.500	1.600	1.800
	Indireta:				
1.1.1.8.02.0.0.00	Impostos sobre a Produção, Circulação de Mercadorias e Serviços				
	Total:	580.000	180.000	200.000	200.000
	Direta:	580.000	180.000	200.000	200.000
	Indireta:				
1.1.1.8.02.3.1.00	Imposto sobre Serviços de Qualquer Natureza – ISS				
	Total:	580.000	180.000	200.000	200.000
	Direta:	580.000	180.000	200.000	200.000
	Indireta:				
1.1.2.0.00.0.0.00	Taxas				
	Total:	26.763	4.500	5.970	7.293
	Direta:	26.763	4.500	5.970	7.293
	Indireta:				
1.1.2.1.00.0.0.00	Taxas pelo Exercício do Poder de Polícia				
	Total:	11.100	3.500	4.000	2.100
	Direta:	11.100	3.500	4.000	2.100
	Indireta:				
1.1.2.1.01.0.0.00	Taxas de Inspeção, Controle e Fiscalização				
	Total:	1.500	500	500	500
	Direta:	1.500	500	500	500
	Indireta:				
1.1.2.1.01.1.1.00	Taxas de Inspeção, Controle e Fiscalização				
	Total:	1.500	500	500	500
	Direta:	1.500	500	500	500
	Indireta:				

Cód. Receita	Descrição da Receita	2018	2019	2020	2021
1.1.2.1.02.0.0.00	Taxa de Fiscalização das Telecomunicações				
	Total:	6.100	3.500	1.600	1.000
	Direta:	6.100	3.500	1.600	1.000
	Indireta:				
1.1.2.1.02.2.1.00	Taxa de Fiscalização de Funcionamento - TFF				
	Total:	4.500	3.000	1.000	500
	Direta:	4.500	3.000	1.000	500
	Indireta:				
1.1.2.1.02.2.1.01	Taxa de Autorização de Funcionamento de Transporte				
	Total:	1.600	500	600	500
	Direta:	1.600	500	600	500
	Indireta:				
1.1.2.1.25.0.0.00	Taxa de Licença para Funcionamento de Estabelecimentos Comerciais, Indústrias e				
	Total:	1.500	1.500		
	Direta:	1.500	1.500		
	Indireta:				
1.1.2.1.29.0.0.00	Taxa de Licença para Execução de Obras				
	Total:	500	500		
	Direta:	500	500		
	Indireta:				
1.1.2.1.30.0.0.00	Taxa de Autorização de Funcionamento de Transporte				
	Total:	500	500		
	Direta:	500	500		
	Indireta:				
1.1.2.1.31.0.0.00	Taxa de Utilização de Área de Domínio Público				
	Total:	500	500		
	Direta:	500	500		
	Indireta:				
1.1.2.1.99.0.0.00	Outras Taxas pelo Exercício do Poder de Polícia				
	Total:	500	500		
	Direta:	500	500		
	Indireta:				
1.1.2.2.00.0.0.00	Taxas pela Prestação de Serviços				
	Total:	15.663	1.000	1.970	5.193
	Direta:	15.663	1.000	1.970	5.193
	Indireta:				
1.1.2.2.01.0.0.00	Taxas pela Prestação de Serviços				
	Total:	14.663	1.970	5.193	7.500
	Direta:	14.663	1.970	5.193	7.500
	Indireta:				
1.1.2.2.01.1.1.00	Taxas pela Prestação de Serviços				
	Total:	1.500	500	500	500
	Direta:	1.500	500	500	500
	Indireta:				
1.1.2.2.01.1.1.01	Taxa de Utilização de Área de Domínio Público				
	Total:	10.193	500	3.693	6.000
	Direta:	10.193	500	3.693	6.000
	Indireta:				



Prefeitura Municipal de Maturéia

Secretaria de Administração e Finanças

Departamento de Contabilidade - Orçamento-Programa de 2021 - R\$ 1,00

Demonstrativo da Evolução das Receitas Previstas nos Últimos 03 Exercícios

Cód. Receita	Descrição da Receita	2018	2019	2020	2021
1.1.2.2.01.1.1.02	Taxa de Cemitérios				
	Total:	1.500	500	500	500
	Direta:	1.500	500	500	500
	Indireta:				
1.1.2.2.01.1.1.03	Outras Taxas pela Prestação de Serviços				
	Total:	1.470	470	500	500
	Direta:	1.470	470	500	500
	Indireta:				
1.1.2.2.28.0.0.00	Taxa de Cemitérios				
	Total:	500	500		
	Direta:	500	500		
	Indireta:				
1.1.2.2.99.0.0.00	Outras Taxas pela Prestação de Serviços				
	Total:	500	500		
	Direta:	500	500		
	Indireta:				
1.2.0.0.00.0.0.00	Receitas de Contribuições				
	Total:	664.690	156.690	168.000	180.000
	Direta:	664.690	156.690	168.000	180.000
	Indireta:				
1.2.2.0.00.0.0.00	Contribuições Econômicas				
	Total:	156.690	156.690		
	Direta:	156.690	156.690		
	Indireta:				
1.2.2.0.29.0.0.00	Contribuição para o Custeio do Serviço de Iluminação Pública				
	Total:	156.690	156.690		
	Direta:	156.690	156.690		
	Indireta:				
1.2.4.0.00.0.0.00	Contribuição para o Custeio do Serviço de Iluminação Pública				
	Total:	508.000	168.000	180.000	160.000
	Direta:	508.000	168.000	180.000	160.000
	Indireta:				
1.2.4.0.00.1.1.00	Contribuição para o Custeio do Serviço de Iluminação Pública				
	Total:	508.000	168.000	180.000	160.000
	Direta:	508.000	168.000	180.000	160.000
	Indireta:				
1.3.0.0.00.0.0.00	Receita Patrimonial				
	Total:	403.874	172.500	96.000	79.000
	Direta:	403.874	172.500	96.000	79.000
	Indireta:				
1.3.2.0.00.0.0.00	Receitas de Valores Mobiliários				
	Total:	403.874	172.500	96.000	79.000
	Direta:	403.874	172.500	96.000	79.000
	Indireta:				
1.3.2.1.00.0.0.00	Juros e Correções Monetárias				
	Total:	231.374	96.000	79.000	56.374
	Direta:	231.374	96.000	79.000	56.374
	Indireta:				

Cód. Receita	Descrição da Receita	2018	2019	2020	2021
1.3.2.1.00.1.1.00	Remuneração de Depósitos Bancários - FUNDEB				
	Total:	25.000	10.000	10.000	5.000
	Direta:	25.000	10.000	10.000	5.000
	Indireta:				
1.3.2.1.00.1.1.01	Receita de Remuneração de Depósitos Bancários de Recursos Vinculados – Fundo de Saúde				
	Total:	28.000	6.000	16.000	6.000
	Direta:	28.000	6.000	16.000	6.000
	Indireta:				
1.3.2.1.00.1.1.02	Receita de Remuneração de Outros Depósitos Bancários de Recursos Vinculados				
	Total:	160.874	70.000	50.000	40.874
	Direta:	160.874	70.000	50.000	40.874
	Indireta:				
1.3.2.1.00.1.1.03	Remuneração de Outros Depósitos de Recursos não vinculados				
	Total:	17.500	10.000	3.000	4.500
	Direta:	17.500	10.000	3.000	4.500
	Indireta:				
1.3.2.5.00.0.0.00	Remuneração de Depósitos Bancários				
	Total:	172.500	172.500		
	Direta:	172.500	172.500		
	Indireta:				
1.3.2.5.01.0.0.00	Remuneração de Depósitos de Recursos Vinculados				
	Total:	136.000	136.000		
	Direta:	136.000	136.000		
	Indireta:				
1.3.2.5.01.0.2.00	Receita de Remuneração de Depósitos Bancários de Recursos Vinculados – FUNDEB				
	Total:	28.000	28.000		
	Direta:	28.000	28.000		
	Indireta:				
1.3.2.5.01.0.3.00	Receita de Remuneração de Depósitos Bancários de Recursos Vinculados – Fundo de				
	Total:	8.000	8.000		
	Direta:	8.000	8.000		
	Indireta:				
1.3.2.5.01.9.9.00	Receita de Remuneração de Outros Depósitos Bancários de Recursos Vinculados				
	Total:	100.000	100.000		
	Direta:	100.000	100.000		
	Indireta:				
1.3.2.5.02.0.0.00	Remuneração de Depósitos de Recursos não Vinculados				
	Total:	36.500	36.500		
	Direta:	36.500	36.500		
	Indireta:				
1.3.2.5.02.9.9.00	Remuneração de Outros Depósitos de Recursos não vinculados				
	Total:	36.500	36.500		
	Direta:	36.500	36.500		
	Indireta:				
1.7.0.0.00.0.0.00	Transferências Correntes				
	Total:	80.126.754	18.100.919	19.107.261	22.994.726
	Direta:	80.126.754	18.100.919	19.107.261	22.994.726
	Indireta:				



Prefeitura Municipal de Maturéia

Secretaria de Administração e Finanças

Departamento de Contabilidade - Orçamento-Programa de 2021 - R\$ 1,00

Demonstrativo da Evolução das Receitas Previstas nos Últimos 03 Exercícios

Cód. Receita	Descrição da Receita	2018	2019	2020	2021
1.7.1.0.00.0.0.00	Transferências Intragovernamentais				
	Total:	42.629.835	13.061.161	13.561.948	16.006.726
	Direta:	42.629.835	13.061.161	13.561.948	16.006.726
	Indireta:				
1.7.1.8.00.0.0.00	Transferências da União - Específicas de Estados, DF e Municípios				
	Total:	42.629.835	13.061.161	13.561.948	16.006.726
	Direta:	42.629.835	13.061.161	13.561.948	16.006.726
	Indireta:				
1.7.1.8.01.0.0.00	Participação na Receita da União				
	Total:	31.147.500	9.839.500	10.482.500	10.825.500
	Direta:	31.147.500	9.839.500	10.482.500	10.825.500
	Indireta:				
1.7.1.8.01.2.1.00	Cota-Parte do Fundo de Participação dos Municípios - Cota Mensal – FPM				
	Total:	28.877.000	9.102.000	9.725.000	10.050.000
	Direta:	28.877.000	9.102.000	9.725.000	10.050.000
	Indireta:				
1.7.1.8.01.3.1.00	Cota-Parte do Fundo de Participação do Municípios – 1% Cota entregue no mês de dezembro				
	Total:	1.142.200	362.200	385.000	395.000
	Direta:	1.142.200	362.200	385.000	395.000
	Indireta:				
1.7.1.8.01.4.1.00	Cota-Parte do Fundo de Participação dos Municípios - 1% Cota entregue no mês de julho				
	Total:	1.126.300	374.300	372.000	380.000
	Direta:	1.126.300	374.300	372.000	380.000
	Indireta:				
1.7.1.8.01.5.1.00	Cota-Parte do Imposto Sobre a Propriedade Territorial Rural				
	Total:	2.000	1.000	500	500
	Direta:	2.000	1.000	500	500
	Indireta:				
1.7.1.8.02.0.0.00	Transferência da Compensação Financeira pela Exploração de Recursos Naturais				
	Total:	393.500	117.500	135.500	140.500
	Direta:	393.500	117.500	135.500	140.500
	Indireta:				
1.7.1.8.02.6.1.00	Cota-Parte do Fundo Especial do Petróleo – FEP				
	Total:	391.500	116.500	135.000	140.000
	Direta:	391.500	116.500	135.000	140.000
	Indireta:				
1.7.1.8.02.9.1.00	Outras Transferências decorrentes de Compensação Financeira pela Exploração de Recursos Naturais				
	Total:	2.000	1.000	500	500
	Direta:	2.000	1.000	500	500
	Indireta:				
1.7.1.8.03.0.0.00	Transferência de Recursos do Sistema Único de Saúde – SUS – Repasses Fundo a Fundo Bloco Custeio das Ações e Serviços				
	Total:	4.452.798	1.491.640	1.250.908	1.710.250
	Direta:	4.452.798	1.491.640	1.250.908	1.710.250
	Indireta:				
1.7.1.8.03.1.1.00	Transferência de Recursos do SUS – Atenção Primária				
	Total:	2.064.898	382.450	182.448	1.500.000
	Direta:	2.064.898	382.450	182.448	1.500.000
	Indireta:				



Prefeitura Municipal de Maturéia

Secretaria de Administração e Finanças

Departamento de Contabilidade - Orçamento-Programa de 2021 - R\$ 1,00

Demonstrativo da Evolução das Receitas Previstas nos Últimos 03 Exercícios

Cód. Receita	Descrição da Receita	2018	2019	2020	2021
1.7.1.8.03.1.1.01	Agentes Comunitários de Saúde – ACS				
	Total:	407.730	197.730	210.000	
	Direta:	407.730	197.730	210.000	
	Indireta:				
1.7.1.8.03.1.1.02	Saúde da Família – SF				
	Total:	513.360	256.680	256.680	
	Direta:	513.360	256.680	256.680	
	Indireta:				
1.7.1.8.03.1.1.03	Saúde Bucal – SB				
	Total:	340.560	170.280	170.280	
	Direta:	340.560	170.280	170.280	
	Indireta:				
1.7.1.8.03.1.1.06	Núcleo de Apoio à Saúde na Família - NASF				
	Total:	192.000	96.000	96.000	
	Direta:	192.000	96.000	96.000	
	Indireta:				
1.7.1.8.03.2.1.00	Transferência de Recursos do SUS – Atenção Especializada				
	Total:	163.100	97.500	15.000	50.600
	Direta:	163.100	97.500	15.000	50.600
	Indireta:				
1.7.1.8.03.3.1.00	Ações Estruturantes de Vigilância Sanitária				
	Total:	24.000	12.000	12.000	
	Direta:	24.000	12.000	12.000	
	Indireta:				
1.7.1.8.03.3.1.01	Transferência de Recursos do SUS – Vigilância em Saúde				
	Total:	172.150	42.500	60.000	69.650
	Direta:	172.150	42.500	60.000	69.650
	Indireta:				
1.7.1.8.03.4.1.00	Transferência de Recursos do SUS – Assistência Farmacêutica				
	Total:	145.000	36.500	48.500	60.000
	Direta:	145.000	36.500	48.500	60.000
	Indireta:				
1.7.1.8.03.9.1.00	Transferência de Recursos do SUS – Outros Programas Financiados por Transferências Fundo a Fundo				
	Total:	430.000	200.000	200.000	30.000
	Direta:	430.000	200.000	200.000	30.000
	Indireta:				
1.7.1.8.05.0.0.00	Transferências de Recursos do Fundo Nacional do Desenvolvimento da Educação – FNDE				
	Total:	1.278.587	421.571	426.540	430.476
	Direta:	1.278.587	421.571	426.540	430.476
	Indireta:				
1.7.1.8.05.1.1.00	Transferências do Salário-Educação – QSE				
	Total:	577.650	156.650	210.500	210.500
	Direta:	577.650	156.650	210.500	210.500
	Indireta:				
1.7.1.8.05.2.1.00	Transferências Diretas do FNDE referentes ao Programa Dinheiro Direto na Escola – PDDE				
	Total:	10.000	5.000	3.000	2.000
	Direta:	10.000	5.000	3.000	2.000
	Indireta:				

Cód. Receita	Descrição da Receita	2018	2019	2020	2021
1.7.1.8.05.3.1.00	Transferências Diretas do FNDE referentes ao Programa Nacional de Alimentação Escolar – PNAE				
	Total:	402.338	133.240	135.822	133.276
	Direta:	402.338	133.240	135.822	133.276
	Indireta:				
1.7.1.8.05.4.1.00	Transferências Diretas do FNDE referentes ao Programa Nacional de Apoio ao Transporte do Escolar – PNATE				
	Total:	183.599	66.681	57.218	59.700
	Direta:	183.599	66.681	57.218	59.700
	Indireta:				
1.7.1.8.05.9.1.01	Outras Programas do FNDE				
	Total:	105.000	60.000	20.000	25.000
	Direta:	105.000	60.000	20.000	25.000
	Indireta:				
1.7.1.8.06.0.0.00	Transferência Financeira do ICMS – Desoneração – L.C. Nº 87/96				
	Total:	3.150	1.650	1.000	500
	Direta:	3.150	1.650	1.000	500
	Indireta:				
1.7.1.8.06.1.1.00	Transferência Financeira do ICMS – Desoneração – L.C. Nº 87/96				
	Total:	3.150	1.650	1.000	500
	Direta:	3.150	1.650	1.000	500
	Indireta:				
1.7.1.8.09.0.0.00	Transferências de Recursos de Complementação da União ao Fundo de Manutenção e Desenvolvimento da Educação Básica e de				
	Total:	1.622.000	405.000	608.500	608.500
	Direta:	1.622.000	405.000	608.500	608.500
	Indireta:				
1.7.1.8.09.1.1.00	Transferências de Recursos da Complementação do FUNDEB				
	Total:	1.622.000	405.000	608.500	608.500
	Direta:	1.622.000	405.000	608.500	608.500
	Indireta:				
1.7.1.8.10.0.0.00	Transferências de Convênios da União e de Suas Entidades				
	Total:	907.000	391.000	288.000	228.000
	Direta:	907.000	391.000	288.000	228.000
	Indireta:				
1.7.1.8.10.3.1.00	Transferências de Convênios da União Destinadas a Programas de Assistência Social				
	Total:	341.000	131.000	105.000	105.000
	Direta:	341.000	131.000	105.000	105.000
	Indireta:				
1.7.1.8.10.9.1.01	Outras Transferências de Convênios da União				
	Total:	566.000	260.000	183.000	123.000
	Direta:	566.000	260.000	183.000	123.000
	Indireta:				
1.7.1.8.12.0.0.00	Transferências de Recursos do Fundo Nacional de Assistência Social – FNAS				
	Total:	1.243.300	393.300	369.000	481.000
	Direta:	1.243.300	393.300	369.000	481.000
	Indireta:				
1.7.1.8.12.1.1.00	Piso Básico Fixo - PAIF				
	Total:	324.000	108.000	108.000	108.000
	Direta:	324.000	108.000	108.000	108.000
	Indireta:				



Prefeitura Municipal de Maturéia

Secretaria de Administração e Finanças

Departamento de Contabilidade - Orçamento-Programa de 2021 - R\$ 1,00

Demonstrativo da Evolução das Receitas Previstas nos Últimos 03 Exercícios

Cód. Receita	Descrição da Receita	2018	2019	2020	2021
1.7.1.8.12.1.1.01	Índice de Gestão Descentralizada- IGD				
	Total:	135.800	46.800	44.500	44.500
	Direta:	135.800	46.800	44.500	44.500
	Indireta:				
1.7.1.8.12.1.1.02	Piso Fixo de Média Complexidade - CREAS				
	Total:	234.000	78.000	78.000	78.000
	Direta:	234.000	78.000	78.000	78.000
	Indireta:				
1.7.1.8.12.1.1.03	Serviços de Fortalecimento de Vinulos - SCFV				
	Total:	324.000	108.000	108.000	108.000
	Direta:	324.000	108.000	108.000	108.000
	Indireta:				
1.7.1.8.12.1.1.04	IGD SUAS				
	Total:	26.000	12.500	5.000	8.500
	Direta:	26.000	12.500	5.000	8.500
	Indireta:				
1.7.1.8.12.1.1.05	Outros Programas do FNAS				
	Total:	127.500	40.000	25.500	62.000
	Direta:	127.500	40.000	25.500	62.000
	Indireta:				
1.7.1.8.12.1.1.06	Programa Primeira Infância no SUAS - Criança Feliz				
	Total:	72.000			72.000
	Direta:	72.000			72.000
	Indireta:				
1.7.1.8.13.1.1.00	Transferências Decorrentes de Decisão Judicial (precatórios) Relativas ao Fundo de Manutenção e Desenvolvimento do Ensino				
	Total:	1.032.000			1.032.000
	Direta:	1.032.000			1.032.000
	Indireta:				
1.7.1.8.99.0.0.00	Outras Transferências da União				
	Total:	550.000			550.000
	Direta:	550.000			550.000
	Indireta:				
1.7.1.8.99.1.1.00	Outras Transferências da União				
	Total:	300.000			300.000
	Direta:	300.000			300.000
	Indireta:				
1.7.1.8.99.1.1.01	Outras Transferências da União – Cessão Onerosa				
	Total:	200.000			200.000
	Direta:	200.000			200.000
	Indireta:				
1.7.1.8.99.1.1.02	Outras Transferências da União - PFEC - LC 173 ART. 5º, I - Saúde e Assistência				
	Total:	50.000			50.000
	Direta:	50.000			50.000
	Indireta:				
1.7.2.0.00.0.0.00	Transferências Intergovernamentais				
	Total:	22.963.119	17.405.919	1.693.800	1.958.000
	Direta:	22.963.119	17.405.919	1.693.800	1.958.000
	Indireta:				

Cód. Receita	Descrição da Receita	2018	2019	2020	2021
1.7.2.1.00.0.0.00	Transferências da União				
	Total:	11.189.054	11.189.054		
	Direta:	11.189.054	11.189.054		
	Indireta:				
1.7.2.1.01.0.0.00	Participação na Receita da União				
	Total:	9.127.470	9.127.470		
	Direta:	9.127.470	9.127.470		
	Indireta:				
1.7.2.1.01.0.2.00	Cota-Parte do Fundo de Participação dos Municípios				
	Total:	8.425.000	8.425.000		
	Direta:	8.425.000	8.425.000		
	Indireta:				
1.7.2.1.01.0.3.00	Cota-Parte do Fundo de Participação do Município 1% Cota entregue no mês de dezembro				
	Total:	342.650	342.650		
	Direta:	342.650	342.650		
	Indireta:				
1.7.2.1.01.0.4.00	Cota-Parte do Fundo de Participação dos Municípios - 1% Cota entregue no mês de julho				
	Total:	358.820	358.820		
	Direta:	358.820	358.820		
	Indireta:				
1.7.2.1.01.0.5.00	Cota-Parte do Imposto Sobre a Propriedade Territorial Rural				
	Total:	1.000	1.000		
	Direta:	1.000	1.000		
	Indireta:				
1.7.2.1.09.0.0.00	Outras Transferências da União				
	Total:	1.500	1.500		
	Direta:	1.500	1.500		
	Indireta:				
1.7.2.1.09.0.2.00	Outras Transferências da União - FEX				
	Total:	1.500	1.500		
	Direta:	1.500	1.500		
	Indireta:				
1.7.2.1.22.0.0.00	Transferência da Compensação Financeira pela Exploração de Recursos Naturais				
	Total:	90.250	90.250		
	Direta:	90.250	90.250		
	Indireta:				
1.7.2.1.22.7.0.00	Cota-Parte do Fundo Especial do Petróleo – FEP				
	Total:	90.250	90.250		
	Direta:	90.250	90.250		
	Indireta:				
1.7.2.1.33.0.0.00	Transferência de Recursos do Sistema Único de Saúde – SUS – Repasses Fundo a Fun				
	Total:	1.054.340	1.054.340		
	Direta:	1.054.340	1.054.340		
	Indireta:				
1.7.2.1.33.0.1.00	PAB - FIXO				
	Total:	170.130	170.130		
	Direta:	170.130	170.130		
	Indireta:				



Prefeitura Municipal de Maturéia

Secretaria de Administração e Finanças

Departamento de Contabilidade - Orçamento-Programa de 2021 - R\$ 1,00

Demonstrativo da Evolução das Receitas Previstas nos Últimos 03 Exercícios

Cód. Receita	Descrição da Receita	2018	2019	2020	2021
1.7.2.1.33.0.2.00	Gestão Plena de Sistema Municipal - Média e Alta Complexidade				
	Total:	5.500	5.500		
	Direta:	5.500	5.500		
	Indireta:				
1.7.2.1.33.0.3.00	Ações Estruturantes de Vigilância Sanitária				
	Total:	15.800	15.800		
	Direta:	15.800	15.800		
	Indireta:				
1.7.2.1.33.0.4.00	Agentes Comunitários de Saúde				
	Total:	158.200	158.200		
	Direta:	158.200	158.200		
	Indireta:				
1.7.2.1.33.0.5.00	Programa de Assistência Farmacêutica Básica				
	Total:	30.750	30.750		
	Direta:	30.750	30.750		
	Indireta:				
1.7.2.1.33.0.6.00	Piso Fixo De Vigilância e Promoção da Saúde - PFVS				
	Total:	51.000	51.000		
	Direta:	51.000	51.000		
	Indireta:				
1.7.2.1.33.0.7.00	Saúde da Família				
	Total:	256.680	256.680		
	Direta:	256.680	256.680		
	Indireta:				
1.7.2.1.33.0.8.00	Saúde Bucal				
	Total:	80.280	80.280		
	Direta:	80.280	80.280		
	Indireta:				
1.7.2.1.33.1.4.00	Núcleo de Apoio à Saúde na Família - NASF				
	Total:	96.000	96.000		
	Direta:	96.000	96.000		
	Indireta:				
1.7.2.1.33.9.9.00	Outros Programas do SUS				
	Total:	190.000	190.000		
	Direta:	190.000	190.000		
	Indireta:				
1.7.2.1.34.0.0.00	Transferências de Recursos do Fundo Nacional de Assistência Social – FNAS				
	Total:	445.500	445.500		
	Direta:	445.500	445.500		
	Indireta:				
1.7.2.1.34.0.2.00	Piso Básico Fixo-PAIF				
	Total:	108.000	108.000		
	Direta:	108.000	108.000		
	Indireta:				
1.7.2.1.34.1.0.00	Índice de Gestão Descentralizada- IGD				
	Total:	48.000	48.000		
	Direta:	48.000	48.000		
	Indireta:				

Cód. Receita	Descrição da Receita	2018	2019	2020	2021
1.7.2.1.34.1.1.00	Piso Fixo de Média Complexidade - CREAS				
	Total:	78.000	78.000		
	Direta:	78.000	78.000		
	Indireta:				
1.7.2.1.34.1.2.00	Serviços de Fortalecimento de Vínculos - SCFV				
	Total:	96.000	96.000		
	Direta:	96.000	96.000		
	Indireta:				
1.7.2.1.34.1.3.00	IGD SUAS				
	Total:	12.000	12.000		
	Direta:	12.000	12.000		
	Indireta:				
1.7.2.1.34.9.9.00	Outros Programas do FNAS				
	Total:	103.500	103.500		
	Direta:	103.500	103.500		
	Indireta:				
1.7.2.1.35.0.0.00	Transferências de Recursos do Fundo Nacional do Desenvolvimento da Educação – FN				
	Total:	468.294	468.294		
	Direta:	468.294	468.294		
	Indireta:				
1.7.2.1.35.0.1.00	Quota Municipal do Salário Educação - QSE				
	Total:	157.860	157.860		
	Direta:	157.860	157.860		
	Indireta:				
1.7.2.1.35.0.2.00	Programa Dinheiro Direto na Escola - PDDE				
	Total:	5.000	5.000		
	Direta:	5.000	5.000		
	Indireta:				
1.7.2.1.35.0.3.00	Programa Nacional de Alimentação Escolar - PNAE				
	Total:	163.704	163.704		
	Direta:	163.704	163.704		
	Indireta:				
1.7.2.1.35.0.4.00	Programa Nacional de Apoio ao Transporte do Escolar - PNATE				
	Total:	56.730	56.730		
	Direta:	56.730	56.730		
	Indireta:				
1.7.2.1.35.9.9.00	Outras Programas do FNDE				
	Total:	85.000	85.000		
	Direta:	85.000	85.000		
	Indireta:				
1.7.2.1.36.0.0.00	Transferência Financeira do ICMS-Desoneração- L.C. N° 87/96				
	Total:	1.700	1.700		
	Direta:	1.700	1.700		
	Indireta:				
1.7.2.2.00.0.0.00	Transferências dos Estados				
	Total:	1.625.585	1.625.585		
	Direta:	1.625.585	1.625.585		
	Indireta:				



Prefeitura Municipal de Maturéia

Secretaria de Administração e Finanças

Departamento de Contabilidade - Orçamento-Programa de 2021 - R\$ 1,00

Demonstrativo da Evolução das Receitas Previstas nos Últimos 03 Exercícios

Cód. Receita	Descrição da Receita	2018	2019	2020	2021
1.7.2.2.01.0.0.00	Participação na Receita dos Estados				
	Total:	1.580.470	1.580.470		
	Direta:	1.580.470	1.580.470		
	Indireta:				
1.7.2.2.01.0.1.00	Cota-Parte do ICMS				
	Total:	1.492.910	1.492.910		
	Direta:	1.492.910	1.492.910		
	Indireta:				
1.7.2.2.01.0.2.00	Cota-Parte do IPVA				
	Total:	67.860	67.860		
	Direta:	67.860	67.860		
	Indireta:				
1.7.2.2.01.0.4.00	Cota-Parte do IPI sobre Exportação				
	Total:	1.000	1.000		
	Direta:	1.000	1.000		
	Indireta:				
1.7.2.2.01.1.3.00	Cota-Parte da Contribuição de Intervenção no Domínio Econômico - CIDE				
	Total:	18.700	18.700		
	Direta:	18.700	18.700		
	Indireta:				
1.7.2.2.33.0.0.00	Transferência de Recursos do Estado para Programas de Saúde – Repasse Fundo a Fu				
	Total:	7.115	7.115		
	Direta:	7.115	7.115		
	Indireta:				
1.7.2.2.34.0.0.00	Transferência do Fundo Estadual de Assistência Social - FEAS (Co-Financiamento)				
	Total:	38.000	38.000		
	Direta:	38.000	38.000		
	Indireta:				
1.7.2.4.00.0.0.00	Transferências Multigovernamentais				
	Total:	4.591.280	4.591.280		
	Direta:	4.591.280	4.591.280		
	Indireta:				
1.7.2.4.01.0.0.00	Transferências de Recursos do FUNDEB				
	Total:	4.133.472	4.133.472		
	Direta:	4.133.472	4.133.472		
	Indireta:				
1.7.2.4.02.0.0.00	Transferências de Recursos da Complementação do FUNDEB				
	Total:	457.808	457.808		
	Direta:	457.808	457.808		
	Indireta:				
1.7.2.8.00.0.0.00	Transferências dos Estados - Específicas de Estados, DF e Municípios				
	Total:	5.557.200	1.693.800	1.905.400	1.958.000
	Direta:	5.557.200	1.693.800	1.905.400	1.958.000
	Indireta:				
1.7.2.8.01.0.0.00	Participação na Receita dos Estados				
	Total:	5.306.100	1.625.800	1.819.300	1.861.000
	Direta:	5.306.100	1.625.800	1.819.300	1.861.000
	Indireta:				

Cód. Receita	Descrição da Receita	2018	2019	2020	2021
1.7.2.8.01.1.1.00	Cota-Parte do ICMS				
	Total:	4.981.000	1.521.000	1.710.000	1.750.000
	Direta:	4.981.000	1.521.000	1.710.000	1.750.000
	Indireta:				
1.7.2.8.01.2.1.00	Cota-Parte do IPVA				
	Total:	285.100	86.300	98.800	100.000
	Direta:	285.100	86.300	98.800	100.000
	Indireta:				
1.7.2.8.01.3.1.00	Cota-Parte do IPI - Municípios				
	Total:	2.000	500	500	1.000
	Direta:	2.000	500	500	1.000
	Indireta:				
1.7.2.8.01.4.1.00	Cota-Parte da Contribuição de Intervenção no Domínio Econômico – CIDE				
	Total:	38.000	18.000	10.000	10.000
	Direta:	38.000	18.000	10.000	10.000
	Indireta:				
1.7.2.8.03.0.0.00	Transferência de Recursos do Estado para Programas de Saúde – Repasse Fundo a Fundo				
	Total:	50.100	5.000	23.100	22.000
	Direta:	50.100	5.000	23.100	22.000
	Indireta:				
1.7.2.8.03.1.1.00	Transferência de Recursos do Estado para Programas de Saúde – Repasse Fundo a Fundo				
	Total:	50.100	5.000	23.100	22.000
	Direta:	50.100	5.000	23.100	22.000
	Indireta:				
1.7.2.8.07.0.0.00	Transferências de Estados destinadas à Assistência Social				
	Total:	126.000	38.000	38.000	50.000
	Direta:	126.000	38.000	38.000	50.000
	Indireta:				
1.7.2.8.07.1.1.00	Transferências de Estados destinadas à Assistência Social – FEAS				
	Total:	126.000	38.000	38.000	50.000
	Direta:	126.000	38.000	38.000	50.000
	Indireta:				
1.7.2.8.10.0.0.00	Transferência de Convênios dos Estados e do Distrito Federal e de Suas Entidades				
	Total:	75.000	25.000	25.000	25.000
	Direta:	75.000	25.000	25.000	25.000
	Indireta:				
1.7.2.8.10.2.1.00	Transferências de Convênio dos Estados Destinadas a Programas de Educação				
	Total:	75.000	25.000	25.000	25.000
	Direta:	75.000	25.000	25.000	25.000
	Indireta:				
1.7.5.0.00.0.0.00	Transferências de Outras Instituições Públicas				
	Total:	13.838.800	4.352.300	4.456.500	5.030.000
	Direta:	13.838.800	4.352.300	4.456.500	5.030.000
	Indireta:				
1.7.5.8.00.0.0.00	Transferências de Outras Instituições Públicas - Específicas de Estados, DF e Municípios				
	Total:	13.838.800	4.352.300	4.456.500	5.030.000
	Direta:	13.838.800	4.352.300	4.456.500	5.030.000
	Indireta:				

Cód. Receita	Descrição da Receita	2018	2019	2020	2021
1.7.5.8.01.0.0.00	Transferências de Recursos do Fundo de Manutenção e Desenvolvimento da Educação Básica e de Valorização dos Profissionais da				
	Total:	13.838.800	4.352.300	4.456.500	5.030.000
	Direta:	13.838.800	4.352.300	4.456.500	5.030.000
	Indireta:				
1.7.5.8.01.1.1.00	Transferências de Recursos do FUNDEB				
	Total:	13.838.800	4.352.300	4.456.500	5.030.000
	Direta:	13.838.800	4.352.300	4.456.500	5.030.000
	Indireta:				
1.7.6.0.00.0.0.00	Transferências de Convênios				
	Total:	695.000	695.000		
	Direta:	695.000	695.000		
	Indireta:				
1.7.6.1.00.0.0.00	Transferências de Convênios da União e de Suas Entidades				
	Total:	670.000	670.000		
	Direta:	670.000	670.000		
	Indireta:				
1.7.6.1.03.0.0.00	Transferências de Convênios da União Destinadas a Programas de Assistência Social				
	Total:	162.000	162.000		
	Direta:	162.000	162.000		
	Indireta:				
1.7.6.1.06.0.0.00	Transferências de Convênio da União destinadas a Programas de Turismo				
	Total:	5.000	5.000		
	Direta:	5.000	5.000		
	Indireta:				
1.7.6.1.99.0.0.00	Outras Transferências de Convênios da União				
	Total:	503.000	503.000		
	Direta:	503.000	503.000		
	Indireta:				
1.7.6.2.00.0.0.00	Transferência de Convênios dos Estados e do Distrito Federal e de Suas Entidades				
	Total:	25.000	25.000		
	Direta:	25.000	25.000		
	Indireta:				
1.7.6.2.02.0.0.00	Transferências de Convênio dos Estados Destinadas a Programas de Educação				
	Total:	25.000	25.000		
	Direta:	25.000	25.000		
	Indireta:				
1.9.0.0.00.0.0.00	Outras Receitas Correntes				
	Total:	49.680	16.480	10.200	17.500
	Direta:	49.680	16.480	10.200	17.500
	Indireta:				
1.9.2.0.00.0.0.00	Indenizações e Restituições				
	Total:	45.780	14.280	10.000	16.500
	Direta:	45.780	14.280	10.000	16.500
	Indireta:				
1.9.2.2.00.0.0.00	Restituições				
	Total:	45.780	14.280	10.000	16.500
	Direta:	45.780	14.280	10.000	16.500
	Indireta:				

Cód. Receita	Descrição da Receita	2018	2019	2020	2021
1.9.2.2.99.0.0.00	Outras Restituições				
	Total:	14.280	14.280		
	Direta:	14.280	14.280		
	Indireta:				
1.9.2.2.99.1.1.00	Outras Restituições				
	Total:	31.500	10.000	16.500	5.000
	Direta:	31.500	10.000	16.500	5.000
	Indireta:				
1.9.3.0.00.0.0.00	Bens, Direitos e Valores Incorporados ao Patrimônio Público				
	Total:	2.000	2.000		
	Direta:	2.000	2.000		
	Indireta:				
1.9.3.1.00.0.0.00	Receita da Dívida Ativa Tributária				
	Total:	2.000	2.000		
	Direta:	2.000	2.000		
	Indireta:				
1.9.3.1.11.0.0.00	Receita da Dívida Ativa do Imposto sobre a Propriedade Predial e Territorial Urb				
	Total:	2.000	2.000		
	Direta:	2.000	2.000		
	Indireta:				
1.9.9.0.00.0.0.00	Receitas Diversas				
	Total:	1.900	200	200	1.000
	Direta:	1.900	200	200	1.000
	Indireta:				500
1.9.9.0.99.0.0.00	Outras Receitas				
	Total:	200	200		
	Direta:	200	200		
	Indireta:				
1.9.9.0.99.2.1.00	Outras Receitas				
	Total:	1.700	200	1.000	500
	Direta:	1.700	200	1.000	500
	Indireta:				
2.0.0.0.00.0.0.00	Receitas de Capital				
	Total:	29.404.669	11.894.000	9.776.500	4.420.919
	Direta:	29.404.669	11.894.000	9.776.500	4.420.919
	Indireta:				3.313.250
2.2.0.0.00.0.0.00	Alienação de Bens				
	Total:	28.000	15.000	10.000	2.000
	Direta:	28.000	15.000	10.000	2.000
	Indireta:				1.000
2.2.1.0.00.0.0.00	Alienação de Bens Móveis				
	Total:	28.000	15.000	10.000	2.000
	Direta:	28.000	15.000	10.000	2.000
	Indireta:				1.000
2.2.1.0.01.0.0.00	Alienação de Bens Móveis				
	Total:	15.000	15.000		
	Direta:	15.000	15.000		
	Indireta:				



Prefeitura Municipal de Maturéia

Secretaria de Administração e Finanças

Departamento de Contabilidade - Orçamento-Programa de 2021 - R\$ 1,00

Demonstrativo da Evolução das Receitas Previstas nos Últimos 03 Exercícios

Cód. Receita	Descrição da Receita	2018	2019	2020	2021
2.2.1.3.00.0.0.00	Alienação de Bens Móveis e Semoventes				
	Total:	13.000	10.000	2.000	1.000
	Direta:	13.000	10.000	2.000	1.000
	Indireta:				
2.2.1.3.00.1.1.00	Alienação de Bens Móveis e Semoventes				
	Total:	13.000	10.000	2.000	1.000
	Direta:	13.000	10.000	2.000	1.000
	Indireta:				
2.4.0.0.00.0.0.00	Transferências de Capital				
	Total:	29.376.669	11.879.000	9.766.500	4.418.919
	Direta:	29.376.669	11.879.000	9.766.500	4.418.919
	Indireta:				
2.4.1.0.00.0.0.00	Transferências da União e de suas Entidades				
	Total:	17.497.669	9.766.500	4.418.919	3.312.250
	Direta:	17.497.669	9.766.500	4.418.919	3.312.250
	Indireta:				
2.4.1.8.00.0.0.00	Transferências da União - Específicas de Estados, DF e Municípios				
	Total:	17.497.669	9.766.500	4.418.919	3.312.250
	Direta:	17.497.669	9.766.500	4.418.919	3.312.250
	Indireta:				
2.4.1.8.04.0.0.00	Transferências de Recursos do Sistema Único de Saúde – SUS - Bloco Investimentos na Rede de Serviços Públicos de Saúde				
	Total:	1.150.000	450.000	400.000	300.000
	Direta:	1.150.000	450.000	400.000	300.000
	Indireta:				
2.4.1.8.04.1.1.00	Transferências de Recursos do Sistema Único de Saúde – SUS destinados à Atenção Primária				
	Total:	731.500	281.500	250.000	200.000
	Direta:	731.500	281.500	250.000	200.000
	Indireta:				
2.4.1.8.04.2.1.00	Transferências de Recursos do Sistema Único de Saúde – SUS destinados à Atenção Especializada				
	Total:	418.500	168.500	150.000	100.000
	Direta:	418.500	168.500	150.000	100.000
	Indireta:				
2.4.1.8.05.0.0.00	Transferências de Recursos Destinados a Programas de Educação				
	Total:	1.250.000	1.050.000	100.000	100.000
	Direta:	1.250.000	1.050.000	100.000	100.000
	Indireta:				
2.4.1.8.05.1.1.00	Transferências de Recursos Destinados a Programas de Educação				
	Total:	1.250.000	1.050.000	100.000	100.000
	Direta:	1.250.000	1.050.000	100.000	100.000
	Indireta:				
2.4.1.8.10.0.0.00	Transferência de Convênios da União e de suas Entidades				
	Total:	14.637.669	7.966.500	3.838.919	2.832.250
	Direta:	14.637.669	7.966.500	3.838.919	2.832.250
	Indireta:				
2.4.1.8.10.1.1.01	Transferências de Convênio da União - FUNASA				
	Total:	3.355.000	1.803.000	851.000	701.000
	Direta:	3.355.000	1.803.000	851.000	701.000
	Indireta:				


Cód. Receita	Descrição da Receita	2018	2019	2020	2021
2.4.1.8.10.9.1.00	Transferências de Convênios da União destinadas a Programas de Turismo				
	Total:	2.150.000	550.000	1.150.000	450.000
	Direta:	2.150.000	550.000	1.150.000	450.000
	Indireta:				
2.4.1.8.10.9.1.01	Transferências de Convênio da União - Ministério do Desenvolvimento Regional				
	Total:	2.027.669	979.000	398.669	650.000
	Direta:	2.027.669	979.000	398.669	650.000
	Indireta:				
2.4.1.8.10.9.1.02	Transferências de Convênio da União - Ministério da Integração Nacional				
	Total:	1.800.000	1.800.000		
	Direta:	1.800.000	1.800.000		
	Indireta:				
2.4.1.8.10.9.1.03	Transferências de Convênio da União - Ministério da Agricultura, Pecuária e Abastecimento				
	Total:	2.042.250	950.250	750.000	342.000
	Direta:	2.042.250	950.250	750.000	342.000
	Indireta:				
2.4.1.8.10.9.1.04	Transferências de Convênio da União - Ministério do Desenvolvimento Social				
	Total:	1.942.000	1.442.000	250.000	250.000
	Direta:	1.942.000	1.442.000	250.000	250.000
	Indireta:				
2.4.1.8.10.9.1.05	Transferências de Convênio da União - Ministério dos Esportes				
	Total:	1.320.750	442.250	439.250	439.250
	Direta:	1.320.750	442.250	439.250	439.250
	Indireta:				
2.4.1.8.12.0.0.00	Transferências de Recursos do Fundo Nacional de Assistência Social – FNAS				
	Total:	460.000	300.000	80.000	80.000
	Direta:	460.000	300.000	80.000	80.000
	Indireta:				
2.4.1.8.12.1.1.00	Transferências de Recursos do Fundo Nacional de Assistência Social – FNAS				
	Total:	460.000	300.000	80.000	80.000
	Direta:	460.000	300.000	80.000	80.000
	Indireta:				
2.4.2.0.00.0.0.00	Transferências Intergovernamentais				
	Total:	2.207.250	2.207.250		
	Direta:	2.207.250	2.207.250		
	Indireta:				
2.4.2.1.00.0.0.00	Transferências da União				
	Total:	2.207.250	2.207.250		
	Direta:	2.207.250	2.207.250		
	Indireta:				
2.4.2.1.01.0.0.00	Transferências de Recursos do Sistema Único de Saúde – SUS				
	Total:	600.000	600.000		
	Direta:	600.000	600.000		
	Indireta:				
2.4.2.1.02.0.0.00	Transferências de Recursos Destinados a Programas de Educação				
	Total:	1.257.250	1.257.250		
	Direta:	1.257.250	1.257.250		
	Indireta:				

Cód. Receita	Descrição da Receita	2018	2019	2020	2021
2.4.2.1.03.0.0.00	Transferências de Recursos do FNAS				
	Total:	350.000	350.000		
	Direta:	350.000	350.000		
	Indireta:				
2.4.7.0.00.0.0.00	Transferências de Pessoas Físicas				
	Total:	9.671.750	9.671.750		
	Direta:	9.671.750	9.671.750		
	Indireta:				
2.4.7.1.00.0.0.00	Transferência de Convênios da União e de suas Entidades				
	Total:	9.671.750	9.671.750		
	Direta:	9.671.750	9.671.750		
	Indireta:				
2.4.7.1.06.0.0.00	Transferências de Convênio da União destinadas a Programas de Turismo				
	Total:	1.850.000	1.850.000		
	Direta:	1.850.000	1.850.000		
	Indireta:				
2.4.7.1.08.0.0.00	Transferências de Convênio da União - Ministério da Integração Nacional				
	Total:	1.805.000	1.805.000		
	Direta:	1.805.000	1.805.000		
	Indireta:				
2.4.7.1.10.0.0.00	Transferências de Convênio da União - Ministério do Desenvolvimento Agrário				
	Total:	1.380.250	1.380.250		
	Direta:	1.380.250	1.380.250		
	Indireta:				
2.4.7.1.12.0.0.00	Transferências de Convênio da União - FUNASA				
	Total:	2.015.000	2.015.000		
	Direta:	2.015.000	2.015.000		
	Indireta:				
2.4.7.1.14.0.0.00	Transferências de Convênio da União-Ministério do Desenvolvimento Social				
	Total:	1.511.500	1.511.500		
	Direta:	1.511.500	1.511.500		
	Indireta:				
2.4.7.1.16.0.0.00	Transferências de Convênio da União - Ministério dos Esportes				
	Total:	1.110.000	1.110.000		
	Direta:	1.110.000	1.110.000		
	Indireta:				
9.0.0.0.00.0.0.00	Receitas Correntes				
	Total:	8.827.944	1.997.894	2.142.490	2.307.160
	Direta:	8.827.944	1.997.894	2.142.490	2.307.160
	Indireta:				
9.5.0.0.00.0.0.00	Receita Industrial				
	Total:	1.997.894	1.997.894		
	Direta:	1.997.894	1.997.894		
	Indireta:				
9.5.1.7.21.0.1.02	Dedução de Receita do FPM – FUNDEB e Redutor Financeiro				
	Total:	1.685.000	1.685.000		
	Direta:	1.685.000	1.685.000		
	Indireta:				

Cód. Receita	Descrição da Receita	2018	2019	2020	2021
9.5.1.7.21.0.1.05	Dedução de Receita para Formação do FUNDEB - ITR				
	Total:	200	200		
	Direta:	200	200		
	Indireta:				
9.5.1.7.21.3.6.00	Dedução de Receita para a Formação do FUNDEB - ICMS Desoneração - LC 87/96				
	Total:	340	340		
	Direta:	340	340		
	Indireta:				
9.5.1.7.22.0.1.01	Dedução de Receita para a Formação do FUNDEB – ICMS				
	Total:	298.582	298.582		
	Direta:	298.582	298.582		
	Indireta:				
9.5.1.7.22.0.1.02	Dedução de Receita para Formação do FUNDEB - IPVA				
	Total:	13.572	13.572		
	Direta:	13.572	13.572		
	Indireta:				
9.5.1.7.22.0.1.04	Dedução de Receita para a Formação do FUNDEB - IPI – Exportação				
	Total:	200	200		
	Direta:	200	200		
	Indireta:				
9.7.0.0.00.0.0.00	Transferências Correntes				
	Total:	6.830.050	2.142.490	2.307.160	2.380.400
	Direta:	6.830.050	2.142.490	2.307.160	2.380.400
	Indireta:				
9.7.1.0.00.0.0.00	Transferências da União e de suas Entidades				
	Total:	5.776.430	1.820.930	1.945.300	2.010.200
	Direta:	5.776.430	1.820.930	1.945.300	2.010.200
	Indireta:				
9.7.1.8.00.0.0.00	Transferências da União - Específicas de Estados, DF e Municípios				
	Total:	5.776.430	1.820.930	1.945.300	2.010.200
	Direta:	5.776.430	1.820.930	1.945.300	2.010.200
	Indireta:				
9.7.1.8.01.0.0.00	Participação na Receita da União				
	Total:	5.775.800	1.820.600	1.945.100	2.010.100
	Direta:	5.775.800	1.820.600	1.945.100	2.010.100
	Indireta:				
9.7.1.8.01.2.1.00	Dedução de Receita para Formação do FUNDEB – FPM				
	Total:	5.775.400	1.820.400	1.945.000	2.010.000
	Direta:	5.775.400	1.820.400	1.945.000	2.010.000
	Indireta:				
9.7.1.8.01.5.1.00	Dedução de Receita para Formação do FUNDEB – ITR				
	Total:	400	200	100	100
	Direta:	400	200	100	100
	Indireta:				
9.7.1.8.06.0.0.00	Transferência Financeira do ICMS – Desoneração – L.C. Nº 87/96				
	Total:	630	330	200	100
	Direta:	630	330	200	100
	Indireta:				

Cód. Receita	Descrição da Receita	2018	2019	2020	2021	
9.7.1.8.06.1.1.00	Dedução de Receita para Formação do FUNDEB – ICMS Desoneração - L.C. N° 87/96					
	Total:	630	330	200	100	
	Direta:	630	330	200	100	
	Indireta:					
9.7.2.0.00.0.0.00	Transferências dos Estados e do Distrito Federal e de suas Entidades					
	Total:	1.053.620	321.560	361.860	370.200	
	Direta:	1.053.620	321.560	361.860	370.200	
	Indireta:					
9.7.2.8.00.0.0.00	Transferências dos Estados - Específicas de Estados, DF e Municípios					
	Total:	1.053.620	321.560	361.860	370.200	
	Direta:	1.053.620	321.560	361.860	370.200	
	Indireta:					
9.7.2.8.01.0.0.00	Participação na Receita dos Estados					
	Total:	1.053.620	321.560	361.860	370.200	
	Direta:	1.053.620	321.560	361.860	370.200	
	Indireta:					
9.7.2.8.01.1.1.00	Dedução de Receita para Formação do FUNDEB – ICMS					
	Total:	996.200	304.200	342.000	350.000	
	Direta:	996.200	304.200	342.000	350.000	
	Indireta:					
9.7.2.8.01.2.1.00	Dedução de Receita para Formação do FUNDEB – IPVA					
	Total:	57.020	17.260	19.760	20.000	
	Direta:	57.020	17.260	19.760	20.000	
	Indireta:					
9.7.2.8.01.3.1.00	Dedução de Receita para Formação do FUNDEB – IPI					
	Total:	400	100	100	200	
	Direta:	400	100	100	200	
	Indireta:					
	1 - Total da Direta:	103.789.947	28.752.485	27.506.462	22.816.500	24.714.500
	2 - Total da Indireta:					
	3 - Total (1 + 2):	103.789.947	28.752.485	27.506.462	22.816.500	24.714.500
	Total da Intra-Orçamentária:					
	Percentual de Evolução no Período (%):		- 4,33	- 17,05	8,32	


TARSILA LEITÃO MARTINS
TORRES
Contadora Geral
CPF-064.216.324-32 CRC-PB
013043/O-3


Augusto Marcio Gomes da Gama
Sec. de Adm. e Finanças
CPF - 020.284.014-00


José Pereira Freitas da Silva
Prefeito



Prefeitura Municipal de Maturéia

Secretaria de Administração e Finanças

Departamento de Contabilidade - Orçamento-Programa de 2021 - R\$ 1,00

Demonstrativo da Evolução das Despesas nos Últimos 03 Exercícios

Cód. Despesa	Descrição da Despesa	2018	2019	2020	2021	
3000.00	DESPESAS CORRENTES					
	Total:	70.635.330	15.889.683	16.859.011	17.685.926	20.200.710
	Direta:	70.635.330	15.889.683	16.859.011	17.685.926	20.200.710
	Indireta:					
3100.00	PESSOAL E ENCARGOS SOCIAIS					
	Total:	41.642.171	9.241.774	9.950.257	10.584.814	11.865.326
	Direta:	41.642.171	9.241.774	9.950.257	10.584.814	11.865.326
	Indireta:					
3190.00	Aplicações Diretas					
	Total:	41.642.171	9.241.774	9.950.257	10.584.814	11.865.326
	Direta:	41.642.171	9.241.774	9.950.257	10.584.814	11.865.326
	Indireta:					
3190.04	Contratação por Tempo Determinado					
	Total:	3.949.051	898.280	855.271	871.500	1.324.000
	Direta:	3.949.051	898.280	855.271	871.500	1.324.000
	Indireta:					
3190.11	Vencimentos e Vantagens Fixas - Pessoal Civil					
	Total:	31.157.129	6.665.617	7.476.512	7.953.174	9.061.826
	Direta:	31.157.129	6.665.617	7.476.512	7.953.174	9.061.826
	Indireta:					
3190.13	Obrigações Patronais					
	Total:	6.237.844	1.639.730	1.576.974	1.686.140	1.335.000
	Direta:	6.237.844	1.639.730	1.576.974	1.686.140	1.335.000
	Indireta:					
3190.16	Outras Despesas Variáveis - Pessoal Civil					
	Total:	61.147	20.647	14.500	13.000	13.000
	Direta:	61.147	20.647	14.500	13.000	13.000
	Indireta:					
3190.91	Sentenças Judiciais					
	Total:	192.000	5.500	15.500	50.500	120.500
	Direta:	192.000	5.500	15.500	50.500	120.500
	Indireta:					
3190.92	Despesas de Exercícios Anteriores					
	Total:	44.500	11.500	11.500	10.500	11.000
	Direta:	44.500	11.500	11.500	10.500	11.000
	Indireta:					
3190.96	Ressarcimento de Despesas de Pessoal Requisitado					
	Total:	500	500			
	Direta:	500	500			
	Indireta:					
3200.00	JUROS E ENCARGOS DA DÍVIDA					
	Total:	4.000	1.000	1.000	1.000	1.000
	Direta:	4.000	1.000	1.000	1.000	1.000
	Indireta:					
3290.00	Aplicações Diretas					
	Total:	4.000	1.000	1.000	1.000	1.000
	Direta:	4.000	1.000	1.000	1.000	1.000
	Indireta:					



Prefeitura Municipal de Maturéia

Secretaria de Administração e Finanças

Departamento de Contabilidade - Orçamento-Programa de 2021 - R\$ 1,00

Demonstrativo da Evolução das Despesas nos Últimos 03 Exercícios

Cód. Despesa	Descrição da Despesa	2018	2019	2020	2021
3290.22	Outros Encargos sobre a Dívida por Contrato				
	Total:	4.000	1.000	1.000	1.000
	Direta:	4.000	1.000	1.000	1.000
	Indireta:				
3300.00	OUTRAS DESPESAS CORRENTES				
	Total:	28.989.159	6.646.909	6.907.754	7.100.112
	Direta:	28.989.159	6.646.909	6.907.754	7.100.112
	Indireta:				
3350.00	Transferências a Instituições Privadas sem Fins Lucrativos				
	Total:	340.407	78.500	78.000	83.000
	Direta:	340.407	78.500	78.000	83.000
	Indireta:				
3350.39	Outros Serviços de Terceiros - Pessoa Jurídica				
	Total:	500	500		
	Direta:	500	500		
	Indireta:				
3350.41	Contribuições				
	Total:	226.457	60.000	54.500	54.500
	Direta:	226.457	60.000	54.500	54.500
	Indireta:				
3350.43	Subvenções Sociais				
	Total:	113.450	18.000	23.500	28.500
	Direta:	113.450	18.000	23.500	28.500
	Indireta:				
3371.00	Transferências a Consórcios Públicos				
	Total:	500	500		
	Direta:	500	500		
	Indireta:				
3371.41	Contribuições				
	Total:	500	500		
	Direta:	500	500		
	Indireta:				
3390.00	Aplicações Diretas				
	Total:	28.648.252	6.567.909	6.829.754	7.017.112
	Direta:	28.648.252	6.567.909	6.829.754	7.017.112
	Indireta:				
3390.04	Contratação por Tempo Determinado				
	Total:	21.000	3.500	4.500	7.000
	Direta:	21.000	3.500	4.500	7.000
	Indireta:				
3390.14	Diárias - Civil				
	Total:	252.275	84.150	112.825	28.000
	Direta:	252.275	84.150	112.825	28.000
	Indireta:				
3390.18	Auxílio Financeiro a Estudantes				
	Total:	222.507	1.500	63.007	66.000
	Direta:	222.507	1.500	63.007	66.000
	Indireta:				



Prefeitura Municipal de Maturéia

Secretaria de Administração e Finanças

Departamento de Contabilidade - Orçamento-Programa de 2021 - R\$ 1,00

Demonstrativo da Evolução das Despesas nos Últimos 03 Exercícios

Cód. Despesa	Descrição da Despesa	2018	2019	2020	2021
3390.30	Material de Consumo				
	Total:	6.659.217	1.719.707	1.475.989	1.646.145
	Direta:	6.659.217	1.719.707	1.475.989	1.646.145
	Indireta:				
3390.31	Premiações Culturais, Artísticas, Científicas, Desportivas e Outras (6)(I)				
	Total:	468.050	120.000	156.000	105.050
	Direta:	468.050	120.000	156.000	105.050
	Indireta:				
3390.32	Material, Bem ou Serviço para Distribuição Gratuita				
	Total:	540.600	80.000	161.500	131.600
	Direta:	540.600	80.000	161.500	131.600
	Indireta:				
3390.33	Passagens e Despesas com Locomoção				
	Total:	61.525	22.000	13.525	12.500
	Direta:	61.525	22.000	13.525	12.500
	Indireta:				
3390.35	Serviços de Consultoria				
	Total:	1.600.739	338.300	448.483	484.706
	Direta:	1.600.739	338.300	448.483	484.706
	Indireta:				
3390.36	Outros Serviços de Terceiros - Pessoa Física				
	Total:	10.051.356	2.298.845	2.395.743	2.504.318
	Direta:	10.051.356	2.298.845	2.395.743	2.504.318
	Indireta:				
3390.39	Outros Serviços de Terceiros - Pessoa Jurídica				
	Total:	5.050.247	1.250.694	1.284.718	1.063.835
	Direta:	5.050.247	1.250.694	1.284.718	1.063.835
	Indireta:				
3390.40	Serviços de Tecnologia de Informação e Comunicação - Pessoa Jurídica				
	Total:	345.000		8.500	127.000
	Direta:	345.000		8.500	127.000
	Indireta:				
3390.47	Obrigações Tributárias e Contributivas				
	Total:	1.128.364	243.613	281.850	317.600
	Direta:	1.128.364	243.613	281.850	317.600
	Indireta:				
3390.48	Outros Auxílios Financeiros a Pessoas Físicas				
	Total:	1.485.858	353.500	352.500	386.358
	Direta:	1.485.858	353.500	352.500	386.358
	Indireta:				
3390.91	Sentenças Judiciais				
	Total:	28.500	2.500	5.500	7.500
	Direta:	28.500	2.500	5.500	7.500
	Indireta:				
3390.92	Despesas de Exercícios Anteriores				
	Total:	169.814	18.600	21.614	56.100
	Direta:	169.814	18.600	21.614	56.100
	Indireta:				



Prefeitura Municipal de Maturéia

Secretaria de Administração e Finanças

Departamento de Contabilidade - Orçamento-Programa de 2021 - R\$ 1,00

Demonstrativo da Evolução das Despesas nos Últimos 03 Exercícios

Cód. Despesa	Descrição da Despesa		2018	2019	2020	2021
3390.93	Indenizações e Restituições					
	Total:	563.200	31.000	43.500	73.400	415.300
	Direta:	563.200	31.000	43.500	73.400	415.300
	Indireta:					
4000.00	DESPESAS DE CAPITAL					
	Total:	33.318.164	12.702.802	10.940.724	5.340.847	4.333.790
	Direta:	33.318.164	12.702.802	10.940.724	5.340.847	4.333.790
	Indireta:					
4400.00	INVESTIMENTOS					
	Total:	32.499.164	12.452.802	10.726.724	5.157.347	4.162.290
	Direta:	32.499.164	12.452.802	10.726.724	5.157.347	4.162.290
	Indireta:					
4490.00	Aplicações Diretas					
	Total:	32.499.164	12.452.802	10.726.724	5.157.347	4.162.290
	Direta:	32.499.164	12.452.802	10.726.724	5.157.347	4.162.290
	Indireta:					
4490.30	Material de Consumo					
	Total:	11.500		11.000	500	
	Direta:	11.500		11.000	500	
	Indireta:					
4490.39	Outros Serviços de Terceiros - Pessoa Jurídica					
	Total:	11.000		10.500	500	
	Direta:	11.000		10.500	500	
	Indireta:					
4490.51	Obras e Instalações					
	Total:	27.660.530	10.911.250	9.087.297	4.215.692	3.446.290
	Direta:	27.660.530	10.911.250	9.087.297	4.215.692	3.446.290
	Indireta:					
4490.52	Equipamentos e Material Permanente					
	Total:	4.747.634	1.536.552	1.588.927	918.155	704.000
	Direta:	4.747.634	1.536.552	1.588.927	918.155	704.000
	Indireta:					
4490.61	Aquisição de Imóveis					
	Total:	33.500		18.500	7.500	7.500
	Direta:	33.500		18.500	7.500	7.500
	Indireta:					
4490.92	Despesas de Exercícios Anteriores					
	Total:	17.500	5.000	4.000	4.000	4.500
	Direta:	17.500	5.000	4.000	4.000	4.500
	Indireta:					
4490.93	Indenizações e Restituições					
	Total:	17.500		6.500	11.000	
	Direta:	17.500		6.500	11.000	
	Indireta:					
4500.00	INVERSÕES FINANCEIRAS					
	Total:	64.000	35.000	26.000	1.500	1.500
	Direta:	64.000	35.000	26.000	1.500	1.500
	Indireta:					



Prefeitura Municipal de Maturéia

Secretaria de Administração e Finanças


Departamento de Contabilidade - Orçamento-Programa de 2021 - R\$ 1,00

Demonstrativo da Evolução das Despesas nos Últimos 03 Exercícios

Cód. Despesa	Descrição da Despesa		2018	2019	2020	2021	
4590.00	Aplicações Diretas	Total:	64.000	35.000	26.000	1.500	1.500
		Direta:	64.000	35.000	26.000	1.500	1.500
		Indireta:					
4590.61	Aquisição de Imóveis	Total:	64.000	35.000	26.000	1.500	1.500
		Direta:	64.000	35.000	26.000	1.500	1.500
		Indireta:					
4600.00	AMORTIZAÇÃO DA DÍVIDA	Total:	755.000	215.000	188.000	182.000	170.000
		Direta:	755.000	215.000	188.000	182.000	170.000
		Indireta:					
4690.00	Aplicações Diretas	Total:	755.000	215.000	188.000	182.000	170.000
		Direta:	755.000	215.000	188.000	182.000	170.000
		Indireta:					
4690.71	Principal da Dívida Contratual Resgatado	Total:	710.000	200.000	178.000	172.000	160.000
		Direta:	710.000	200.000	178.000	172.000	160.000
		Indireta:					
4690.91	Sentenças Judiciais	Total:	45.000	15.000	10.000	10.000	10.000
		Direta:	45.000	15.000	10.000	10.000	10.000
		Indireta:					
9000.00	Reserva de Contingência	Total:	675.000	160.000	170.000	165.000	180.000
		Direta:	675.000	160.000	170.000	165.000	180.000
		Indireta:					
9900.00	Reserva de Contingência	Total:	675.000	160.000	170.000	165.000	180.000
		Direta:	675.000	160.000	170.000	165.000	180.000
		Indireta:					
9990.00	Reserva de Contingência	Total:	675.000	160.000	170.000	165.000	180.000
		Direta:	675.000	160.000	170.000	165.000	180.000
		Indireta:					
9990.99	Reserva de Contingência	Total:	675.000	160.000	170.000	165.000	180.000
		Direta:	675.000	160.000	170.000	165.000	180.000
		Indireta:					
	1 - Total da Direta:		104.628.494	28.752.485	27.969.735	23.191.773	24.714.500
	2 - Total da Indireta:						
	3 - Total (1 + 2):		104.628.494	28.752.485	27.969.735	23.191.773	24.714.500
	Total da Intra-Orçamentária:						
	Percentual de Evolução no Período (%):			- 2,72	- 17,08	6,57	

Cód. Despesa	Descrição da Despesa	2018	2019	2020	2021
--------------	----------------------	------	------	------	------


TARSILA LEITÃO MARTINS
TORRES
Contadora Geral
CPF-064.216.324-32 CRC-PB
013043/O-3


Augusto Marcio Gomes da Gama
Sec. de Adm. e Finanças
CPF - 020.284.014-00


José Pereira Freitas da Silva
Prefeito



Prefeitura Municipal de Matureia

Secretaria de Administração e Finanças

Departamento de Contabilidade - Orçamento-Programa de 2021 - R\$ 1,00

Demonstrativo da Evolução das Despesas Realizadas nos Últimos 03 Exercícios (Órgão)

Cód. Despesa	Descrição da Despesa	Totais	2017	2018	2019
001	Prefeitura Municipal de Matureia				
3000.00	DESPESAS CORRENTES	49.587.771	15.254.738	16.484.026	17.849.008
3100.00	PESSOAL E ENCARGOS SOCIAIS	30.328.849	9.247.096	10.109.632	10.972.121
3190.00	Aplicações Diretas	30.328.849	9.247.096	10.109.632	10.972.121
3190.04	Contratação por Tempo Determinado	2.594.293	737.738	843.622	1.012.933
3190.11	Vencimentos e Vantagens Fixas - Pessoal Civil	22.398.002	6.910.653	7.494.621	7.992.729
3190.13	Obrigações Patronais	5.242.666	1.592.292	1.745.925	1.904.450
3190.91	Sentenças Judiciais	74.050	6.250	8.400	59.400
3190.92	Despesas de Exercícios Anteriores	19.837	164	17.064	2.610
3300.00	OUTRAS DESPESAS CORRENTES	19.258.923	6.007.642	6.374.394	6.876.886
3350.00	Transferências a Instituições Privadas sem Fins Lucrativos	129.363	31.318	43.664	54.381
3350.41	Contribuições	102.893	31.318	33.170	38.405
3350.43	Subvenções Sociais	26.470		10.494	15.976
3390.00	Aplicações Diretas	19.129.560	5.976.324	6.330.730	6.822.505
3390.04	Contratação por Tempo Determinado	4.987			4.987
3390.14	Diárias - Civil	116.620	65.010	33.870	17.740
3390.18	Auxílio Financeiro a Estudantes	173.985	10.500	75.400	88.085
3390.30	Material de Consumo	5.055.845	1.696.557	1.584.518	1.774.770
3390.31	Premiações Culturais, Artísticas, Científicas, Desportivas e Outras (6)(I)	259.406	95.803	98.012	65.590
3390.32	Material, Bem ou Serviço para Distribuição Gratuita	512.630	123.898	228.111	160.620
3390.33	Passagens e Despesas com Locomoção	8.876	8.876		
3390.35	Serviços de Consultoria	804.170	242.660	251.280	310.230
3390.36	Outros Serviços de Terceiros - Pessoa Física	6.961.549	2.360.096	2.268.042	2.333.410
3390.39	Outros Serviços de Terceiros - Pessoa Jurídica	3.044.148	843.557	1.092.965	1.107.626
3390.40	Serviços de Tecnologia de Informação e Comunicação - Pessoa Jurídica	160.337			160.337
3390.47	Obrigações Tributárias e Contributivas	430.668	139.197	141.275	150.196
3390.48	Outros Auxílios Financeiros a Pessoas Físicas	1.008.734	359.730	320.219	328.785
3390.91	Sentenças Judiciais	1.000		1.000	
3390.92	Despesas de Exercícios Anteriores	428.783	21.026	170.513	237.243
3390.93	Indenizações e Restituições	157.822	9.413	65.524	82.886
4000.00	DESPESAS DE CAPITAL	4.932.620	1.567.148	2.215.755	1.149.717
4400.00	INVESTIMENTOS	4.470.941	1.415.695	2.067.189	988.056
4490.00	Aplicações Diretas	4.470.941	1.415.695	2.067.189	988.056
4490.51	Obras e Instalações	3.441.385	1.270.565	1.259.670	911.150
4490.52	Equipamentos e Material Permanente	1.029.556	145.131	807.519	76.906
4600.00	AMORTIZAÇÃO DA DÍVIDA	461.679	151.453	148.565	161.661
4690.00	Aplicações Diretas	461.679	151.453	148.565	161.661
4690.71	Principal da Dívida Contratual Resgatado	461.679	151.453	148.565	161.661
	Parcial:	54.520.391	16.821.886	18.699.780	18.998.724

Cód. Despesa	Descrição da Despesa	Totais	2017	2018	2019
007	CÂMARA MUNICIPAL DE MATUREIA				
3000.00	DESPESAS CORRENTES	2.177.794	705.123	709.609	763.062
3100.00	PESSOAL E ENCARGOS SOCIAIS	1.788.304	591.605	576.960	619.739
3190.00	Aplicações Diretas	1.788.304	591.605	576.960	619.739
3190.04	Contratação por Tempo Determinado	16.720	10.996	5.724	
3190.11	Vencimentos e Vantagens Fixas - Pessoal Civil	1.446.433	473.926	463.294	509.212
3190.13	Obrigações Patronais	325.152	106.683	107.942	110.527
3300.00	OUTRAS DESPESAS CORRENTES	389.490	113.518	132.649	143.323
3390.00	Aplicações Diretas	389.490	113.518	132.649	143.323
3390.30	Material de Consumo	65.104	21.197	26.183	17.724
3390.33	Passagens e Despesas com Locomoção	338			338
3390.35	Serviços de Consultoria	249.000	62.000	90.000	97.000
3390.36	Outros Serviços de Terceiros - Pessoa Física	18.696	4.972	4.429	9.294
3390.39	Outros Serviços de Terceiros - Pessoa Jurídica	56.256	25.349	12.037	18.870
3390.92	Despesas de Exercícios Anteriores	97			97
4000.00	DESPESAS DE CAPITAL	7.800	7.800		
4400.00	INVESTIMENTOS	7.800	7.800		
4490.00	Aplicações Diretas	7.800	7.800		
4490.52	Equipamentos e Material Permanente	7.800	7.800		
	Parcial:	2.185.594	712.923	709.609	763.062
	Total:	56.705.985	17.534.810	19.409.389	19.761.786
Total da Intra-Orçamentária:					
				10,69	1,82
Percentual de Evolução no Período (%):					


TARSILA LEITÃO MARTINS
TORRES
Contadora Geral
CPF-064.216.324-32 CRC-PB
013043/O-3


Augusto Marcio Gomes da Gama
Sec. de Adm. e Finanças
CPF - 020.284.014-00


José Pereira Freitas da Silva
Prefeito



Prefeitura Municipal de Maturéia

Secretaria de Administração e Finanças

Departamento de Contabilidade - Orçamento-Programa de 2021 - R\$ 1,00

Demonstrativo da Evolução das Despesas Realizadas nos Últimos 03 Exercícios

Cód. Despesa	Descrição da Despesa	Totais	2017	2018	2019
3000.00	DESPESAS CORRENTES				
	Geral:	51.765.565	15.959.861	17.193.634	18.612.069
	Direta:	51.765.565	15.959.861	17.193.634	18.612.069
	Indireta:				
3100.00	PESSOAL E ENCARGOS SOCIAIS				
	Geral:	32.117.153	9.838.702	10.686.591	11.591.860
	Direta:	32.117.153	9.838.702	10.686.591	11.591.860
	Indireta:				
3190.00	Aplicações Diretas				
	Geral:	32.117.153	9.838.702	10.686.591	11.591.860
	Direta:	32.117.153	9.838.702	10.686.591	11.591.860
	Indireta:				
3190.04	Contratação por Tempo Determinado				
	Geral:	2.611.013	748.734	849.346	1.012.933
	Direta:	2.611.013	748.734	849.346	1.012.933
	Indireta:				
3190.11	Vencimentos e Vantagens Fixas - Pessoal Civil				
	Geral:	23.844.435	7.384.579	7.957.915	8.501.941
	Direta:	23.844.435	7.384.579	7.957.915	8.501.941
	Indireta:				
3190.13	Obrigações Patronais				
	Geral:	5.567.818	1.698.974	1.853.866	2.014.977
	Direta:	5.567.818	1.698.974	1.853.866	2.014.977
	Indireta:				
3190.91	Sentenças Judiciais				
	Geral:	74.050	6.250	8.400	59.400
	Direta:	74.050	6.250	8.400	59.400
	Indireta:				
3190.92	Despesas de Exercícios Anteriores				
	Geral:	19.837	164	17.064	2.610
	Direta:	19.837	164	17.064	2.610
	Indireta:				
3300.00	OUTRAS DESPESAS CORRENTES				
	Geral:	19.648.412	6.121.160	6.507.043	7.020.209
	Direta:	19.648.412	6.121.160	6.507.043	7.020.209
	Indireta:				
3350.00	Transferências a Instituições Privadas sem Fins Lucrativos				
	Geral:	129.363	31.318	43.664	54.381
	Direta:	129.363	31.318	43.664	54.381
	Indireta:				
3350.41	Contribuições				
	Geral:	102.893	31.318	33.170	38.405
	Direta:	102.893	31.318	33.170	38.405
	Indireta:				
3350.43	Subvenções Sociais				
	Geral:	26.470		10.494	15.976
	Direta:	26.470		10.494	15.976
	Indireta:				



Prefeitura Municipal de Maturéia

Secretaria de Administração e Finanças

Departamento de Contabilidade - Orçamento-Programa de 2021 - R\$ 1,00

Demonstrativo da Evolução das Despesas Realizadas nos Últimos 03 Exercícios

Cód. Despesa	Descrição da Despesa	Totais	2017	2018	2019
3390.00	Aplicações Diretas				
	Geral:	19.519.049	6.089.842	6.463.379	6.965.828
	Direta:	19.519.049	6.089.842	6.463.379	6.965.828
	Indireta:				
3390.04	Contratação por Tempo Determinado				
	Geral:	4.987			4.987
	Direta:	4.987			4.987
	Indireta:				
3390.14	Diárias - Civil				
	Geral:	116.620	65.010	33.870	17.740
	Direta:	116.620	65.010	33.870	17.740
	Indireta:				
3390.18	Auxílio Financeiro a Estudantes				
	Geral:	173.985	10.500	75.400	88.085
	Direta:	173.985	10.500	75.400	88.085
	Indireta:				
3390.30	Material de Consumo				
	Geral:	5.120.949	1.717.754	1.610.701	1.792.494
	Direta:	5.120.949	1.717.754	1.610.701	1.792.494
	Indireta:				
3390.31	Premiações Culturais, Artísticas, Científicas, Desportivas e Outras (6)(I)				
	Geral:	259.406	95.803	98.012	65.590
	Direta:	259.406	95.803	98.012	65.590
	Indireta:				
3390.32	Material, Bem ou Serviço para Distribuição Gratuita				
	Geral:	512.630	123.898	228.111	160.620
	Direta:	512.630	123.898	228.111	160.620
	Indireta:				
3390.33	Passagens e Despesas com Locomoção				
	Geral:	9.214	8.876		338
	Direta:	9.214	8.876		338
	Indireta:				
3390.35	Serviços de Consultoria				
	Geral:	1.053.170	304.660	341.280	407.230
	Direta:	1.053.170	304.660	341.280	407.230
	Indireta:				
3390.36	Outros Serviços de Terceiros - Pessoa Física				
	Geral:	6.980.244	2.365.069	2.272.471	2.342.704
	Direta:	6.980.244	2.365.069	2.272.471	2.342.704
	Indireta:				
3390.39	Outros Serviços de Terceiros - Pessoa Jurídica				
	Geral:	3.100.404	868.906	1.105.002	1.126.496
	Direta:	3.100.404	868.906	1.105.002	1.126.496
	Indireta:				
3390.40	Serviços de Tecnologia de Informação e Comunicação - Pessoa Jurídica				
	Geral:	160.337			160.337
	Direta:	160.337			160.337
	Indireta:				



Prefeitura Municipal de Maturéia

Secretaria de Administração e Finanças

Departamento de Contabilidade - Orçamento-Programa de 2021 - R\$ 1,00

Demonstrativo da Evolução das Despesas Realizadas nos Últimos 03 Exercícios

Cód. Despesa	Descrição da Despesa	Totais	2017	2018	2019
3390.47	Obrigações Tributárias e Contributivas				
	Geral:	430.668	139.197	141.275	150.196
	Direta:	430.668	139.197	141.275	150.196
	Indireta:				
3390.48	Outros Auxílios Financeiros a Pessoas Físicas				
	Geral:	1.008.734	359.730	320.219	328.785
	Direta:	1.008.734	359.730	320.219	328.785
	Indireta:				
3390.91	Sentenças Judiciais				
	Geral:	1.000		1.000	
	Direta:	1.000		1.000	
	Indireta:				
3390.92	Despesas de Exercícios Anteriores				
	Geral:	428.879	21.026	170.513	237.340
	Direta:	428.879	21.026	170.513	237.340
	Indireta:				
3390.93	Indenizações e Restituições				
	Geral:	157.822	9.413	65.524	82.886
	Direta:	157.822	9.413	65.524	82.886
	Indireta:				
4000.00	DESPESAS DE CAPITAL				
	Geral:	4.940.420	1.574.948	2.215.755	1.149.717
	Direta:	4.940.420	1.574.948	2.215.755	1.149.717
	Indireta:				
4400.00	INVESTIMENTOS				
	Geral:	4.478.741	1.423.495	2.067.189	988.056
	Direta:	4.478.741	1.423.495	2.067.189	988.056
	Indireta:				
4490.00	Aplicações Diretas				
	Geral:	4.478.741	1.423.495	2.067.189	988.056
	Direta:	4.478.741	1.423.495	2.067.189	988.056
	Indireta:				
4490.51	Obras e Instalações				
	Geral:	3.441.385	1.270.565	1.259.670	911.150
	Direta:	3.441.385	1.270.565	1.259.670	911.150
	Indireta:				
4490.52	Equipamentos e Material Permanente				
	Geral:	1.037.356	152.931	807.519	76.906
	Direta:	1.037.356	152.931	807.519	76.906
	Indireta:				
4600.00	AMORTIZAÇÃO DA DÍVIDA				
	Geral:	461.679	151.453	148.565	161.661
	Direta:	461.679	151.453	148.565	161.661
	Indireta:				
4690.00	Aplicações Diretas				
	Geral:	461.679	151.453	148.565	161.661
	Direta:	461.679	151.453	148.565	161.661
	Indireta:				



Prefeitura Municipal de Maturéia

Secretaria de Administração e Finanças


Departamento de Contabilidade - Orçamento-Programa de 2021 - R\$ 1,00

Demonstrativo da Evolução das Despesas Realizadas nos Últimos 03 Exercícios

Cód. Despesa	Descrição da Despesa	Totais	2017	2018	2019
4690.71	Principal da Dívida Contratual Resgatado				
	Geral:	461.679	151.453	148.565	161.661
	Direta:	461.679	151.453	148.565	161.661
	Indireta:				
	1 - Total da Direta:	56.705.985	17.534.810	19.409.389	19.761.786
	2 - Total da Indireta:				
	3 - Total (1 + 2):	56.705.985	17.534.810	19.409.389	19.761.786
	Total da Intra-Orçamentária:				
	Percentual de Evolução no Período (%):			10,69	1,82



TARSILA LEITÃO MARTINS
TORRES
Contadora Geral
CPF-064.216.324-32 CRC-PB
013043/O-3



Augusto Marcio Gomes da Gama
Sec. de Adm. e Finanças
CPF - 020.284.014-00



José Pereira Freitas da Silva
Prefeito



Prefeitura Municipal de Maturéia


Secretaria de Administração e Finanças

Departamento de Contabilidade - Orçamento-Programa de 2021 - R\$ 1,00

Demonstrativo da Receita Corrente Líquida - RCL

Especificação	Receita Prevista
RECEITAS CORRENTES (I)	23.781.650,00
Impostos, Taxas e Contribuições de Melhoria	565.050,00
IPTU	3.000,00
ISS	200.000,00
ITBI	1.800,00
IRRF	350.000,00
Outros Impostos, Taxas e Contribuições de Melhorias	10.250,00
Contribuições	160.000,00
Receita Patrimonial	56.374,00
Rendimentos de Aplicação Financeira	56.374,00
Outras Rceitas Patrimoniais	0,00
Receita Agropecuária	0,00
Receita Industrial	0,00
Receita de Serviços	0,00
Transferências Correntes	22.994.726,00
Cota-Parte do FPM	10.825.000,00
Cota-Parte do ICMS	1.750.000,00
Cota-Parte do IPVA	100.000,00
Cota-Parte do ITR	500,00
Transferências da LC 87/1996	500,00
Transferências da LC 61/1989	1.000,00
Transferências do FUNDEB	5.638.500,00
Outras Transferências Correntes	4.679.226,00
Outras Receitas Correntes	5.500,00
DEDUÇÕES (II)	2.380.400,00
Contrib. do Servidor para o Plano de Previdência	0,00
Compensação Financ. entre Regimes Previdência	0,00
Dedução de Receita para Formação do FUNDEB	2.380.400,00
RECEITA CORRENTE LÍQUIDA (III) = (I - II)	21.401.250,00
(-) Transferências obrigatórias da União relativas às emendas individuais (art. 166-A, § 1º, da CF) (IV)	0,00
RECEITA CORRENTE LÍQUIDA AJUSTADA PARA CÁLCULO DOS LIMITES DE ENDIVIDAMENTO (V) = (III - IV)	21.401.250,00
(-) Transferências obrigatórias da União relativas às emendas de bancada (art. 166, § 16, da CF) (VI)	0,00
RECEITA CORRENTE LÍQUIDA AJUSTADA PARA CÁLCULO DOS LIMITES DA DESPESA COM PESSOAL (VII) = (V - VI)	21.401.250,00


TARSILA LEITÃO MARTINS TORRES
 Contadora Geral
 CPF-064.216.324-32 CRC-PB
 013043/O-3


Augusto Marcio Gomes da Gama
 Sec. de Adm. e Finanças
 CPF - 020.284.014-00


José Pereira Freitas da Silva
 Prefeito



Prefeitura Municipal de Maturéia

Secretaria de Administração e Finanças

Departamento de Contabilidade - Orçamento-Programa de 2021 - R\$ 1,00

Demonstrativo das Receitas e Despesas com Manutenção e Desenvolvimento do Ensino - MDE

RECEITAS	PREVISÃO INICIAL
RECEITAS DO ENSINO	
1-RECEITAS DE IMPOSTOS	556.050,00
1.1-Receita Resultante do Imposto sobre a Propriedade Predial e Territorial Urbana – IPTU	3.000,00
1.1.1-IPTU	3.000,00
1.1.2-Multas, Juros de Mora, Dívida Ativa e Outros Encargos do IPTU	0,00
1.2-Receita Resultante do Imposto sobre Transmissão Inter Vivos – ITBI	1.800,00
1.2.1-ITBI	1.800,00
1.2.2-Multas, Juros de Mora, Dívida Ativa e Outros Encargos do ITBI	0,00
1.3-Receita Resultante do Imposto sobre Serviços de Qualquer Natureza – ISS	200.000,00
1.3.1-ISS	200.000,00
1.3.2-Multas, Juros de Mora, Dívida Ativa e Outros Encargos do ISS	0,00
1.4-Receita Resultante do Imposto de Renda Retido na Fonte – IRRF	351.250,00
1.4.1-IRRF	351.250,00
1.4.2-Multas, Juros de Mora, Dívida Ativa e Outros Encargos do IRRF	0,00
2-RECEITAS DE TRANSFERÊNCIAS CONSTITUCIONAIS E LEGAIS	12.677.000,00
2.1-Cota-Parte FPM	10.825.000,00
2.1.1-Parcela referente à CF, art. 159, I, alínea b	10.050.000,00
2.1.2-Parcela referente à CF, art. 159, I, alínea d	395.000,00
2.1.3-Parcela referente à CF, art. 159, I, alínea e	380.000,00
2.2-Cota-Parte ICMS	1.750.000,00
2.3-ICMS-Desoneração – L.C. nº87/1996	500,00
2.4-Cota-Parte IPI-Exportação	1.000,00
2.5-Cota-Parte ITR	500,00
2.6-Cota-Parte IPVA	100.000,00
2.7-Cota-Parte IOF-Ouro	0,00
3- TOTAL DA RECEITA BRUTA DE IMPOSTOS (1 + 2)	13.233.050,00

OUTRAS RECEITAS DESTINADAS AO ENSINO	PREVISÃO INICIAL
5-RECEITA DE TRANSFERÊNCIAS DO FNDE	430.476,00
5.1-Transferências do Salário-Educação	210.500,00
5.2-Transferências Diretas - PDDE	2.000,00
5.3-Transferências Diretas - PNAE	133.276,00
5.4-Transferências Diretas - PNATE	59.700,00
5.5-Outras Transferências do FNDE	25.000,00
5.6-Aplicação Financeira dos Recursos do FNDE	0,00
6-RECEITA DE TRANSFERÊNCIAS DE CONVÊNIOS	25.000,00
6.1-Transferências de Convênios	25.000,00
6.2-Aplicação Financeira dos Recursos de Convênios	0,00
7-RECEITA DE OPERAÇÕES DE CRÉDITO	0,00
8-OUTRAS RECEITAS PARA FINANCIAMENTO DO ENSINO	100.000,00
9- TOTAL DAS OUTRAS RECEITAS DESTINADAS AO ENSINO (4 + 5 + 6 + 7 + 8)	555.476,00

FUNDEB	
RECEITAS DO FUNDEB	PREVISÃO INICIAL
10-RECEITAS DESTINADAS AO FUNDEB	2.380.400,00
10.1-Cota-Parte FPM Destinada ao FUNDEB – (20,00% de 2.1.1)	2.010.000,00
10.2-Cota-Parte ICMS Destinada ao FUNDEB – (20,00% de 2.2)	350.000,00
10.3-ICMS-Desoneração Destinada ao FUNDEB – (20,00% de 2.3)	100,00
10.4-Cota-Parte IPI-Exportação Destinada ao FUNDEB – (20,00% de 2.4)	200,00
10.5-Cota-Parte ITR Destinados ao FUNDEB – (20% de 2.5)	100,00
10.6-Cota-Parte IPVA Destinada ao FUNDEB – (20,00% de 2.6)	20.000,00
11-RECEITAS RECEBIDAS DO FUNDEB	5.643.500,00
11.1-Transferências de Recursos do FUNDEB	5.030.000,00
11.2-Complementação da União ao FUNDEB	608.500,00
11.3-Receita de Aplicação Financeira dos Recursos do FUNDEB	5.000,00
12- RESULTADO LÍQUIDO DAS TRANSFERÊNCIAS DO FUNDEB (11.1 – 10)	2.649.600,00
[SE RESULTADO LÍQUIDO DA TRANSFERÊNCIA (11) > 0] = ACRÉSCIMO RESULTANTE DAS TRANSFERÊNCIAS DO FUNDEB	2.649.600,00
[SE RESULTADO LÍQUIDO DA TRANSFERÊNCIA (11) < 0] = DECRÉSCIMO RESULTANTE DAS TRANSFERÊNCIAS DO FUNDEB	0,00

DESPESAS DO FUNDEB	DOTAÇÃO INICIAL
13-PAGAMENTO DOS PROFISSIONAIS DO MAGISTÉRIO	4.119.405,00
13.1-Com Educação Infantil	542.000,00
13.2-Com Ensino Fundamental	3.577.405,00
14-OUTRAS DESPESAS	1.524.095,00
14.1-Com Educação Infantil	7.500,00
14.2-Com Ensino Fundamental	1.516.595,00

15- TOTAL DAS DESPESAS DO FUNDEB (12 + 13)	5.643.500,00
16- MÍNIMO DE 60% DO FUNDEB NA REMUNERAÇÃO DO MAGISTÉRIO COM EDUCAÇÃO INFANTIL E ENSINO FUNDAMENTAL 1 (12 / 10) x 100%	72,99
CÁLCULO DO LIMITE MÍNIMO COM MANUTENÇÃO E DESENVOLVIMENTO DO ENSINO	
RECEITAS COM AÇÕES TÍPICAS DE MANUTENÇÃO E DESENVOLVIMENTO DO ENSINO	
IMPOSTOS E TRANSFERÊNCIAS DESTINADAS À MDE (25% de 3)1	3.308.262,50
DESPESAS COM AÇÕES TÍPICAS DE MANUTENÇÃO E DESENVOLVIMENTO DO ENSINO	
17-EDUCAÇÃO INFANTIL	626.000,00
17.1-Creche	626.000,00
17.2-Pré-Escola	0,00
18-ENSINO FUNDAMENTAL	6.215.688,00
18.1-Despesas Custeadas com Recursos do FUNDEB	5.094.000,00
18.2-Despesas Custeadas com Outros Recursos de Impostos	1.121.688,00
19-ENSINO MÉDIO	0,00
20-ENSINO SUPERIOR	0,00
21-ENSINO PROFISSIONAL NÃO INTEGRADO AO ENSINO REGULAR	0,00
22-OUTRAS	0,00
23- TOTAL DAS DESPESAS COM AÇÕES TÍPICAS DE MANUTENÇÃO E DESENVOLVIMENTO DO ENSINO (17 + 18 + 19 + 20 + 21 + 22)	6.841.688,00

DEDUÇÕES / ADIÇÕES CONSIDERADAS PARA FINS DE LIMITE CONSTITUCIONAL	VALOR
24- RESULTADO LÍQUIDO DAS TRANSFERÊNCIAS DO FUNDEB = (11)	2.649.600,00
25- DESPESAS CUSTEADAS COM A COMPLEMENTAÇÃO DO FUNDEB NO EXERCÍCIO	608.500,00
26- RESTOS A PAGAR INSCRITOS NO EXERCÍCIO SEM DISPONIBILIDADE FINANCEIRA DE RECURSOS DE IMPOSTOS VINCULADOS AO ENSINO2	
27- DESPESAS VINCULADAS AO SUPERÁVIT FINANCEIRO DO ACRÉSCIMO E DA COMPLEMENTAÇÃO DO FUNDEB DO EXERCÍCIO ANTERIOR	
28- CANCELAMENTO, NO EXERCÍCIO, DE RESTOS A PAGAR INSCRITOS COM DISPONIBILIDADE FINANCEIRA DE RECURSOS DE IMPOSTOS VINCULADOS AO ENSINO = (37g)	
29- RECEITA DE APLICAÇÃO FINANCEIRA DOS RECURSOS DO FUNDEB ATÉ O BIMESTRE = (38.3)	5.000,00
30- TOTAL DAS DEDUÇÕES / ADIÇÕES CONSIDERADAS PARA FINS DE LIMITE CONSTITUCIONAL (24 + 25 + 26 + 27 + 28 + 29)	3.263.100,00
31- MÍNIMO DE 25% DAS RECEITAS RESULTANTES DE IMPOSTOS NA MANUTENÇÃO E DESENVOLVIMENTO DO ENSINO3 [(17 + 18) - (30) / (3)] x 100%	27,04

OUTRAS DESPESAS CUSTEADAS COM RECURSOS DESTINADOS À MDE	DOTAÇÃO INICIAL
39-DESPESAS CUSTEADAS COM A CONTRIBUIÇÃO SOCIAL DO SALÁRIO-EDUCAÇÃO	210.500,00
40-DESPESAS CUSTEADAS COM OPERAÇÕES DE CRÉDITO	0,00
41-DESPESAS CUSTEADAS COM OUTRAS RECEITAS PARA FINANCIAMENTO DO ENSINO	534.976,00
35- TOTAL DAS OUTRAS DESPESAS CUSTEADAS COM RECURSOS DESTINADOS À MDE (32 + 33 + 34)	745.476,00
36- TOTAL DAS DESPESAS COM ENSINO (23 + 35)	7.587.164,00

FLUXO FINANCEIRO DOS RECURSOS DO FUNDEB	VALOR
38- SALDO FINANCEIRO DO FUNDEB EM 31 DE DEZEMBRO DE 2020 (g)	0,00
38.1- (+) INGRESSO DE RECURSOS DO FUNDEB PREVISTO NO EXERCÍCIO	5.638.500,00
38.2- (-) PAGAMENTOS FIXADOS NO EXERCÍCIO	5.643.500,00
38.3- (+) RECEITA DE APLICAÇÃO FINANCEIRA DOS RECURSOS DO FUNDEB PREVISTO NO EXERCÍCIO	5.000,00
39- (=) SALDO FINANCEIRO DO FUNDEB PREVISTO NO EXERCÍCIO	0,00

Cláudia Lourenço Martins Moraes

Augusto Marcos Jesus de Jesus

Jonilson Pereira da Silva



Prefeitura Municipal de Maturéia

Secretaria de Administração e Finanças

Departamento de Contabilidade - Orçamento-Programa de 2021 - R\$ 1,00

Demonstrativo da Receita Líquida de Impostos e das Despesas Próprias com Saúde

RECEITAS	PREVISÃO INICIAL
RECEITA DE IMPOSTOS LÍQUIDA (I)	556.050,00
Imposto Predial e Territorial Urbano - IPTU	3.000,00
Imposto sobre Transmissão de Bens Intervivos - ITBI	1.800,00
Imposto sobre Serviços de Qualquer Natureza - ISS	200.000,00
Imposto de Renda Retido na Fonte - IRRF	351.250,00
Multas, Juros de Mora e Outros Encargos dos Impostos	0,00
Dívida Ativa dos Impostos	0,00
Multas, Juros de Mora e Outros Encargos da Dívida Ativa	0,00
RECEITA DE TRANSFERÊNCIA CONSTITUCIONAIS E LEGAIS (II)	11.902.000,00
Cota-Parte FPM	10.050.000,00
Cota-Parte ITR	500,00
Cota-Parte IPVA	100.000,00
Cota-Parte ICMS	1.750.000,00
Cota-Parte IPI-Exportação	1.000,00
Compensações Financeiras Provenientes de Impostos e Transferências Constitucionais	500,00
Outras	
Desoneração ICMS (LC 87/96)	500,00
TRANSFERÊNCIA DE RECURSOS DO SISTEMA ÚNICO DE SAÚDE-SUS	2.739.250,00
Provenientes da União	2.711.250,00
Provenientes dos Estados	22.000,00
Provenientes de Outros Municípios	0,00
Outras Receitas do SUS	6.000,00
TRANSFERÊNCIAS VOLUNTÁRIAS	0,00
RECEITAS DE OPERAÇÕES DE CRÉDITO VINCULADAS À SAÚDE	0,00
OUTRAS RECEITAS PARA FINANCIAMENTO DA SAÚDE	0,00
TOTAL	15.197.300,00

DESPESAS COM SAÚDE (Por Grupo de Natureza da Despesa)	DOTAÇÃO INICIAL
DESPESAS CORRENTES	3.981.462,00
Pessoal e Encargos Sociais	2.267.650,00
Juros e Encargos da Dívida	
Outras Despesas Correntes	1.713.812,00
DESPESAS DE CAPITAL	1.055.000,00
Investimentos	1.055.000,00
Inversões Financeiras	
Amortização da Dívida	
TOTAL (IV)	5.036.462,00

DESPESAS PRÓPRIAS COM AÇÕES E SERVIÇOS PÚBLICOS DE SAÚDE	DOTAÇÃO INICIAL
DESPESAS COM INATIVOS E PENSIONISTAS	0,00
DESPESA COM ASSISTÊNCIA À SAÚDE QUE NÃO ATENDE AO PRINCÍPIO DE ACESSO UNIVERSAL	0,00
DESPESAS CUSTEADAS COM OUTROS RECURSOS	2.739.250,00
Recursos de Transferência do Sistema Único de Saúde - SUS	2.038.250,00
Recursos de Operações de Crédito	
Outros Recursos	701.000,00
OUTRAS AÇÕES E SERVIÇOS NÃO COMPUTADOS	164.500,00
RESTOS A PAGAR NÃO PROCESSADOS INSCRITOS INDEVIDAMENTE NO EXERCÍCIO SEM DISPONIBILIDADE FINANCEIR¹	0,00
DESPESAS CUSTEADAS COM DISPONIBILIDADE DE CAIXA VINCULADA AOS RESTOS A PAGAR CANCELADOS²	0,00



Prefeitura Municipal de Maturéia

Secretaria de Administração e Finanças

Departamento de Contabilidade - Orçamento-Programa de 2021 - R\$ 1,00

Demonstrativo da Receita Líquida de Impostos e das Despesas Próprias com Saúde

RECEITAS	PREVISÃO INICIAL
DESPESAS CUSTEADAS COM RECURSOS VINCULADOS À PARCELA DO PERCENTUAL MÍNIMO QUE NÃO FOI APLICADA EM AÇÕES E SERVIÇOS DE SAÚDE EM EXERCÍCIOS ANTERIORES ³	0,00
TOTAL DAS DESPESAS PRÓPRIAS COM AÇÕES E SERVIÇOS PÚBLICOS DE SAÚDE (V)	2.132.712,00
PARTICIPAÇÃO DAS DESPESAS COM AÇÕES E SERVIÇOS PÚBLICOS DE SAÚDE NA RECEITA DE IMPOSTOS LÍQUIDA E TRANSFERÊNCIAS CONSTITUCIONAIS E LEGAIS – LIMITE CONSTITUCIONAL <15%> ² [(V – VI) / I]	17,12

DESPESAS COM SAÚDE (Por Subfunção)	DOTAÇÃO INICIAL
Atenção Básica	3.793.300,00
Assistência Hospitalar e Ambulatorial	383.100,00
Suporte Profilático e Terapêutico	268.500,00
Vigilância Sanitária	
Vigilância Epidemiológica	85.562,00
Alimentação e Nutrição	
Outras SubFunções	506.000,00
TOTAL	5.036.462,00

Prefeitura Municipal de Matureia


Secretaria de Administração e Finanças

Departamento de Contabilidade - Orçamento-Programa de 2021 - R\$ 1,00

Demonstrativo da Despesa com Pessoal - Poder Executivo

DESPESA COM PESSOAL	DESPESA FIXADA
DESPESA BRUTA COM PESSOAL (I)	11.218.150,00
Pessoal Ativo	11.218.150,00
Vencimentos, Vantagens e Outras Despesas Variáveis	10.003.150,00
Obrigações Patronais	1.215.000,00
Benefícios Previdenciários	0,00
Pessoal Inativo e Pensionistas	0,00
Aposentadorias, Reserva e Reformas	0,00
Pensões	0,00
Outros Benefícios Previdenciários	0,00
Outras Despesas de Pessoal decorrentes de Contratos de Terceirização ou de contratação de forma indireta (§ 1º do art. 18 da LRF)	0,00
DESPESAS NÃO COMPUTADAS (II)	1.335.500,00
Indenizações por Demissão e Incentivos à Demissão Voluntária	0,00
Decorrentes de Decisão Judicial	120.500,00
Despesas de Exercícios Anteriores	0,00
Inativos e Pensionistas com Recursos Vinculados	0,00
Contribuição Patronal (Parecer PR-TC/PB 12/2007 (10 de Outubro de 2007)	1.215.000,00
TOTAL DA DESPESA COM PESSOAL PARA FINS DE APURAÇÃO DO LIMITE – TDP (III) = (I – II)	9.882.650,00
RECEITA CORRENTE LÍQUIDA – RCL (IV)	21.401.250,00
(-) Transferências obrigatórias da União relativas às emendas individuais (V) (§ 13, art. 166 da CF)	0,00
= RECEITA CORRENTE LÍQUIDA AJUSTADA (VI)	21.401.250,00
% do TOTAL DA DESPESA COM PESSOAL PARA FINS DE APURAÇÃO DO LIMITE – TDP sobre a RCL (V) = (III/IV) * 100	46,18
LIMITE MÁXIMO (incisos I, II e III do art.20 da LRF) – 54%	11.556.675,00
LIMITE PRUDENCIAL (parágrafo único do art.22 da LRF) – 95%	10.978.841,25



TARSILA LEITÃO MARTINS
TORRES
Contadora Geral
CPF-064.216.324-32 CRC-PB
013043/O-3


Augusto Marcio Gomes da Gama
Sec. de Adm. e Finanças
CPF - 020.284.014-00


José Pereira Freitas da Silva
Prefeito

DESPESA COM PESSOAL	DESPESA FIXADA
DESPESA BRUTA COM PESSOAL (I)	11.865.326,00
Pessoal Ativo	11.865.326,00
Vencimentos, Vantagens e Outras Despesas Variáveis	10.530.326,00
Obrigações Patronais	1.335.000,00
Benefícios Previdenciários	0,00
Pessoal Inativo e Pensionistas	0,00
Aposentadorias, Reserva e Reformas	0,00
Pensões	0,00
Outros Benefícios Previdenciários	0,00
Outras Despesas de Pessoal decorrentes de Contratos de Terceirização ou de contratação de forma indireta (§ 1º do art. 18 da LRF)	0,00
DESPESAS NÃO COMPUTADAS (II)	1.455.500,00
Indenizações por Demissão e Incentivos à Demissão Voluntária Decorrentes de Decisão Judicial	0,00
Despesas de Exercícios Anteriores	120.500,00
Inativos e Pensionistas com Recursos Vinculados	0,00
Contribuição Patronal (Parecer PR-TC/PB 12/2007 (10 de Outubro de 2007))	1.335.000,00
TOTAL DA DESPESA COM PESSOAL PARA FINS DE APURAÇÃO DO LIMITE – TDP (III) = (I – II)	10.409.826,00
RECEITA CORRENTE LÍQUIDA – RCL (IV)	21.401.250,00
(-) Transferências obrigatórias da União relativas às emendas individuais (V) (§ 13, art. 166 da CF)	0,00
= RECEITA CORRENTE LÍQUIDA AJUSTADA (VI)	21.401.250,00
% do TOTAL DA DESPESA COM PESSOAL PARA FINS DE APURAÇÃO DO LIMITE – TDP sobre a RCL (V) = (III/IV) * 100	48,64
LIMITE MÁXIMO (incisos I, II e III do art.20 da LRF) – 60%	11.556.675,00
LIMITE PRUDENCIAL (parágrafo único do art.22 da LRF) – 95%	10.978.841,25


TARSILA LEIRÃO MARTINS
TORRES
Contadora Geral
CPF-064.216.324-32 CRC-PB
013043/O-3



Augusto Marcio Gomes da Gama
Sec. de Adm. e Finanças
CPF - 020.284.014-00


José Pereira Freitas da Silva
Prefeito

Código	Descrição da Fonte de Recurso	Esfera	Total	Direta	Indireta	%
Legislativo						
08	Trabalho Decente e Crescimento Econômico					
		Total:	845.966	845.966	0	3
		Fiscal:	845.966	845.966	0	
		Seguridade:	0	0	0	
		Total do Poder:	845.966	845.966	0	3
		Fiscal:	845.966	845.966	0	
		Seguridade:	0	0	0	

Código	Descrição da Fonte de Recurso	Esfera	Total	Direta	Indireta	%
Executivo						
03	Saúde e Bem-estar					
		Total:	4.058.162	4.058.162	0	16
		Fiscal:	0	0	0	
		Seguridade:	4.058.162	4.058.162	0	
04	Educação de Qualidade					
		Total:	8.365.476	8.365.476	0	34
		Fiscal:	8.365.476	8.365.476	0	
		Seguridade:	0	0	0	
08	Trabalho Decente e Crescimento Econômico					
		Total:	11.444.896	11.444.896	0	46
		Fiscal:	8.634.596	8.634.596	0	
		Seguridade:	2.810.300	2.810.300	0	
Total do Poder:			23.868.534	23.868.534	0	97
Fiscal:			17.000.072	17.000.072	0	
Seguridade:			6.868.462	6.868.462	0	
1 - Fiscal:			17.846.038	17.846.038	0	
2 - Seguridade:			6.868.462	6.868.462	0	
3 - Total (1 + 2):			24.714.500	24.714.500	0	
Intra-Orçamentária:			0	0	0	


TARSILA LEITÃO MARTINS
TORRES
Contadora Geral
CPF-064.216.324-32 CRC-PB
013043/O-3


Augusto Marcio Gomes da Gama
Sec. de Adm. e Finanças
CPF - 020.284.014-00


José Pereira Freitas da Silva
Prefeito

Receitas		Prevista
1000.00.00	Receitas Correntes	23.781.650,00
1100.00.00	Impostos, Taxas e Contribuições de Melhoria	565.050,00
1110.00.00	Impostos	556.050,00
1113.00.00	Impostos sobre a Renda e Proventos de Qualquer Natureza	351.250,00
1113.03.00	Imposto sobre a Renda - Retido na Fonte	351.250,00
1113.03.10	Imposto sobre a Renda - Retido na Fonte - Trabalho	350.000,00
1113.03.11	Imposto sobre a Renda - Retido na Fonte - Trabalho - Principal	350.000,00
1113.03.40	Imposto sobre a Renda - Retido na Fonte - Outros Rendimentos	1.250,00
1113.03.41	Imposto sobre a Renda - Retido na Fonte - Outros Rendimentos - Principal	1.250,00
1118.00.00	Impostos Específicos de Estados, DF e Municípios	204.800,00
1118.01.00	Impostos sobre o Patrimônio para Estados/DF/Municípios	4.800,00
1118.01.10	Imposto sobre a Propriedade Predial e Territorial Urbana	3.000,00
1118.01.11	Imposto sobre a Propriedade Predial e Territorial Urbana - Principal	3.000,00
1118.01.40	Imposto sobre Transmissão "Inter Vivos" de Bens Imóveis e de Direitos Reais sobre Imóveis	1.800,00
1118.01.41	Imposto sobre Transmissão "Inter Vivos" de Bens Imóveis e de Direitos Reais sobre Imóveis - Principal	1.800,00
1118.02.00	Impostos sobre a Produção, Circulação de Mercadorias e Serviços	200.000,00
1118.02.30	Imposto sobre Serviços de Qualquer Natureza	200.000,00
1118.02.31	Imposto sobre Serviços de Qualquer Natureza - Principal	200.000,00
1120.00.00	Taxas	9.000,00
1121.00.00	Taxas pelo Exercício do Poder de Polícia	1.500,00
1121.01.00	Taxas de Inspeção, Controle e Fiscalização	500,00
1121.01.10	Taxas de Inspeção, Controle e Fiscalização	500,00
1121.01.11	Taxas de Inspeção, Controle e Fiscalização - Principal	500,00
1121.02.00	Taxas de Fiscalização das Telecomunicações	1.000,00
1121.02.20	Taxa de Fiscalização de Funcionamento - TFF - Não Proveniente da Utilização de Posições Orbitais	1.000,00
1121.02.21	Taxa de Fiscalização de Funcionamento - TFF - Não Proveniente da Utilização de Posições Orbitais - Principal	500,00
1122.00.00	Taxas pela Prestação de Serviços	7.500,00
1122.01.00	Taxas pela Prestação de Serviços	7.500,00
1122.01.10	Taxas pela Prestação de Serviços	7.500,00
1122.01.11	Taxas pela Prestação de Serviços - Principal	500,00
1200.00.00	Contribuições	160.000,00
1240.00.00	Contribuição para o Custeio do Serviço de Iluminação Pública	160.000,00
1240.00.10	Contribuição para o Custeio do Serviço de Iluminação Pública	160.000,00
1240.00.11	Contribuição para o Custeio do Serviço de Iluminação Pública - Principal	160.000,00
1300.00.00	Receita Patrimonial	56.374,00
1320.00.00	Valores Mobiliários	56.374,00
1321.00.00	Juros e Correções Monetárias	56.374,00
1321.00.10	Remuneração de Depósitos Bancários	56.374,00
1321.00.11	Remuneração de Depósitos Bancários - Principal	5.000,00
1700.00.00	Transferências Correntes	22.994.726,00
1710.00.00	Transferências da União e de suas Entidades	16.006.726,00
1718.00.00	Transferências da União - Específicas de Estados, DF e Municípios	16.006.726,00
1718.01.00	Participação na Receita da União	10.825.500,00
1718.01.20	Cota-Parte do Fundo de Participação dos Municípios - Cota Mensal	10.050.000,00


Receitas		Prevista
1718.01.21	Cota-Parte do Fundo de Participação dos Municípios - Cota Mensal - Principal	10.050.000,00
1718.01.30	Cota-Parte do Fundo de Participação do Municípios – 1% Cota entregue no mês de dezembro	395.000,00
1718.01.31	Cota-Parte do Fundo de Participação do Municípios – 1% Cota entregue no mês de dezembro - Principal	395.000,00
1718.01.40	Cota-Parte do Fundo de Participação dos Municípios - 1% Cota entregue no mês de julho	380.000,00
1718.01.41	Cota-Parte do Fundo de Participação dos Municípios - 1% Cota entregue no mês de julho - Principal	380.000,00
1718.01.50	Cota-Parte do Imposto Sobre a Propriedade Territorial Rural	500,00
1718.01.51	Cota-Parte do Imposto Sobre a Propriedade Territorial Rural - Principal	500,00
1718.02.00	Transferência da Compensação Financeira pela Exploração de Recursos Naturais	140.500,00
1718.02.60	Cota-Parte do Fundo Especial do Petróleo – FEP	140.000,00
1718.02.61	Cota-Parte do Fundo Especial do Petróleo – FEP - Principal	140.000,00
1718.02.90	Outras Transferências decorrentes de Compensação Financeira pela Exploração de Recursos Naturais	500,00
1718.02.91	Outras Transferências decorrentes de Compensação Financeira pela Exploração de Recursos Naturais - Principal	500,00
1718.03.00	Transferência de Recursos do Sistema Único de Saúde – SUS – Repasses Fundo a Fundo - Bloco de Manutenção das Ações e Serviços Públicos de Saúde	1.710.250,00
1718.03.10	Transferência de Recursos do SUS – Atenção Primária	1.500.000,00
1718.03.11	Transferência de Recursos do SUS – Atenção Primária - Principal	1.500.000,00
1718.03.20	Transferência de Recursos do SUS – Atenção Especializada	50.600,00
1718.03.21	Transferência de Recursos do SUS – Atenção Especializada - Principal	50.600,00
1718.03.30	Transferência de Recursos do SUS – Vigilância em Saúde	69.650,00
1718.03.31	Transferência de Recursos do SUS – Vigilância em Saúde - Principal	69.650,00
1718.03.40	Transferência de Recursos do SUS – Assistência Farmacêutica	60.000,00
1718.03.41	Transferência de Recursos do SUS – Assistência Farmacêutica - Principal	60.000,00
1718.03.90	Transferência de Recursos do SUS – Outros Programas Financiados por Transferências Fundo a Fundo	30.000,00
1718.03.91	Transferência de Recursos do SUS – Outros Programas Financiados por Transferências Fundo a Fundo - Principal	30.000,00
1718.05.00	Transferências de Recursos do Fundo Nacional do Desenvolvimento da Educação – FNDE	430.476,00
1718.05.10	Transferências do Salário-Educação	210.500,00
1718.05.11	Transferências do Salário-Educação - Principal	210.500,00
1718.05.20	Transferências Diretas do FNDE referentes ao Programa Dinheiro Direto na Escola – PDDE	2.000,00
1718.05.21	Transferências Diretas do FNDE referentes ao Programa Dinheiro Direto na Escola – PDDE - Principal	2.000,00
1718.05.30	Transferências Diretas do FNDE referentes ao Programa Nacional de Alimentação Escolar – PNAE	133.276,00
1718.05.31	Transferências Diretas do FNDE referentes ao Programa Nacional de Alimentação Escolar – PNAE - Principal	133.276,00
1718.05.40	Transferências Diretas do FNDE referentes ao Programa Nacional de Apoio ao Transporte do Escolar – PNATE	59.700,00
1718.05.41	Transferências Diretas do FNDE referentes ao Programa Nacional de Apoio ao Transporte do Escolar – PNATE - Principal	59.700,00
1718.05.90	Outras Transferências Diretas do Fundo Nacional do Desenvolvimento da Educação – FNDE	25.000,00
1718.05.91	Outras Transferências Diretas do Fundo Nacional do Desenvolvimento da Educação – FNDE - Principal	25.000,00
1718.06.00	Transferência Financeira do ICMS – Desoneração – L.C. Nº 87/96	500,00
1718.06.10	Transferência Financeira do ICMS – Desoneração – L.C. Nº 87/96	500,00
1718.06.11	Transferência Financeira do ICMS – Desoneração – L.C. Nº 87/96 - Principal	500,00
1718.09.00	Transferências de Recursos de Complementação da União ao Fundo de Manutenção e Desenvolvimento da Educação Básica e de Valorização dos Profissionais da Educação – FUNDEB	608.500,00
1718.09.10	Transferências de Recursos da Complementação da União ao Fundo de Manutenção e Desenvolvimento da Educação Básica e de Valorização dos Profissionais da Educação – FUNDEB	608.500,00
1718.09.11	Transferências de Recursos da Complementação da União ao Fundo de Manutenção e Desenvolvimento da Educação Básica e de Valorização dos Profissionais da Educação – FUNDEB - Principal	608.500,00

Receitas		Prevista
1718.10.00	Transferências de Convênios da União e de Suas Entidades	228.000,00
1718.10.30	Transferências de Convênios da União Destinadas a Programas de Assistência Social	105.000,00
1718.10.31	Transferências de Convênios da União Destinadas a Programas de Assistência Social - Principal	105.000,00
1718.10.90	Outras Transferências de Convênios da União	123.000,00
1718.10.91	Outras Transferências de Convênios da União - Principal	123.000,00
1718.12.00	Transferências de Recursos do Fundo Nacional de Assistência Social – FNAS	481.000,00
1718.12.10	Transferências de Recursos do Fundo Nacional de Assistência Social – FNAS	481.000,00
1718.12.11	Transferências de Recursos do Fundo Nacional de Assistência Social – FNAS - Principal	62.000,00
1718.13.00	Transferências Decorrentes de Decisão Judicial (precatórios) Relativas ao Fundo de Manutenção e Desenvolvimento do Ensino Fundamental e de Valorização do Magistério – FUNDEF	1.032.000,00
1718.13.10	Transferências Decorrentes de Decisão Judicial (precatórios) Relativas ao Fundo de Manutenção e Desenvolvimento do Ensino Fundamental e de Valorização do Magistério – FUNDEF	1.032.000,00
1718.13.11	Transferências Decorrentes de Decisão Judicial (precatórios) Relativas ao Fundo de Manutenção e Desenvolvimento do Ensino Fundamental e de Valorização do Magistério – FUNDEF - Principal	1.032.000,00
1718.99.00	Outras Transferências da União	550.000,00
1718.99.10	Outras Transferências da União	550.000,00
1718.99.11	Outras Transferências da União - Principal	300.000,00
1720.00.00	Transferências dos Estados e do Distrito Federal e de suas Entidades	1.958.000,00
1728.00.00	Transferências dos Estados - Específicas de Estados, DF e Municípios	1.958.000,00
1728.01.00	Participação na Receita dos Estados	1.861.000,00
1728.01.10	Cota-Parte do ICMS	1.750.000,00
1728.01.11	Cota-Parte do ICMS - Principal	1.750.000,00
1728.01.20	Cota-Parte do IPVA	100.000,00
1728.01.21	Cota-Parte do IPVA - Principal	100.000,00
1728.01.30	Cota-Parte do IPI - Municípios	1.000,00
1728.01.31	Cota-Parte do IPI - Municípios - Principal	1.000,00
1728.01.40	Cota-Parte da Contribuição de Intervenção no Domínio Econômico	10.000,00
1728.01.41	Cota-Parte da Contribuição de Intervenção no Domínio Econômico - Principal	10.000,00
1728.03.00	Transferência de Recursos do Estado para Programas de Saúde – Repasse Fundo a Fundo	22.000,00
1728.03.10	Transferência de Recursos do Estado para Programas de Saúde – Repasse Fundo a Fundo	22.000,00
1728.03.11	Transferência de Recursos do Estado para Programas de Saúde – Repasse Fundo a Fundo - Principal	22.000,00
1728.07.00	Transferências de Estados destinadas à Assistência Social	50.000,00
1728.07.10	Transferências de Estados destinadas à Assistência Social	50.000,00
1728.07.11	Transferências de Estados destinadas à Assistência Social - Principal	50.000,00
1728.10.00	Transferência de Convênios dos Estados e do Distrito Federal e de Suas Entidades	25.000,00
1728.10.20	Transferências de Convênio dos Estados Destinadas a Programas de Educação	25.000,00
1728.10.21	Transferências de Convênio dos Estados Destinadas a Programas de Educação - Principal	25.000,00
1750.00.00	Transferências de Outras Instituições Públicas	5.030.000,00
1758.00.00	Transferências de Outras Instituições Públicas - Específicas de Estados, DF e Municípios	5.030.000,00
1758.01.00	Transferências de Recursos do Fundo de Manutenção e Desenvolvimento da Educação Básica e de Valorização dos Profissionais da Educação – FUNDEB	5.030.000,00
1758.01.10	Transferências de Recursos do Fundo de Manutenção e Desenvolvimento da Educação Básica e de Valorização dos Profissionais da Educação – FUNDEB	5.030.000,00
1758.01.11	Transferências de Recursos do Fundo de Manutenção e Desenvolvimento da Educação Básica e de Valorização dos Profissionais da Educação – FUNDEB - Principal	5.030.000,00
1900.00.00	Outras Receitas Correntes	5.500,00
1920.00.00	Indenizações, Restituições e Ressarcimentos	5.000,00

Receitas		Prevista
1922.00.00	Restituições	5.000,00
1922.99.00	Outras Restituições	5.000,00
1922.99.10	Outras Restituições	5.000,00
1922.99.11	Outras Restituições - Principal	5.000,00
1990.00.00	Demais Receitas Correntes	500,00
1990.99.00	Outras Receitas	500,00
1990.99.20	Outras Receitas - Financeiras	500,00
1990.99.21	Outras Receitas - Financeiras - Principal	500,00
2000.00.00	Receitas de Capital	3.313.250,00
2200.00.00	Alienação de Bens	1.000,00
2210.00.00	Alienação de Bens Móveis	1.000,00
2213.00.00	Alienação de Bens Móveis e Semoventes	1.000,00
2213.00.10	Alienação de Bens Móveis e Semoventes	1.000,00
2213.00.11	Alienação de Bens Móveis e Semoventes - Principal	1.000,00
2400.00.00	Transferências de Capital	3.312.250,00
2410.00.00	Transferências da União e de suas Entidades	3.312.250,00
2418.00.00	Transferências da União - Específicas de Estados, DF e Municípios	3.312.250,00
2418.04.00	Transferências de Recursos do Sistema Único de Saúde – SUS - Fundo a Fundo - Bloco de Estruturação da Rede de Serviços Públicos de Saúde	300.000,00
2418.04.10	Transferências de Recursos do Sistema Único de Saúde – SUS Destinados à Atenção Primária	200.000,00
2418.04.11	Transferências de Recursos do Sistema Único de Saúde – SUS Destinados à Atenção Primária - Principal	200.000,00
2418.04.20	Transferências de Recursos do Sistema Único de Saúde – SUS destinados à Atenção Especializada	100.000,00
2418.04.21	Transferências de Recursos do Sistema Único de Saúde – SUS destinados à Atenção Especializada - Principal	100.000,00
2418.05.00	Transferências de Recursos Destinados a Programas de Educação	100.000,00
2418.05.10	Prog. de Apoio ao Transp. Escolar para Educação Básica - CAMINHO DA ESCOLA	100.000,00
2418.05.11	Prog. de Apoio ao Transp. Escolar para Educação Básica - CAMINHO DA ESCOLA - Principal	100.000,00
2418.10.00	Transferência de Convênios da União e de suas Entidades	2.832.250,00
2418.10.10	Transferências de Convênio da União para o Sistema Único de Saúde – SUS	701.000,00
2418.10.11	Transferências de Convênio da União para o Sistema Único de Saúde – SUS - Principal	701.000,00
2418.10.90	Outras Transferências de Convênios da União	2.131.250,00
2418.10.91	Outras Transferências de Convênios da União - Principal	342.000,00
2418.12.00	Transferências de Recursos do Fundo Nacional de Assistência Social – FNAS	80.000,00
2418.12.10	Transferências de Recursos do Fundo Nacional de Assistência Social – FNAS	80.000,00
2418.12.11	Transferências de Recursos do Fundo Nacional de Assistência Social – FNAS - Principal	80.000,00
9000.00.00	Receitas Correntes	2.380.400,00
9700.00.00	Transferências Correntes	2.380.400,00
9710.00.00	Transferências da União e de suas Entidades	2.010.200,00
9718.00.00	Transferências da União - Específicas de Estados, DF e Municípios	2.010.200,00
9718.01.00	Participação na Receita da União	2.010.100,00
9718.01.20	Cota-Parte do Fundo de Participação dos Municípios - Cota Mensal	2.010.000,00
9718.01.21	Cota-Parte do Fundo de Participação dos Municípios - Cota Mensal - Principal	2.010.000,00
9718.01.50	Cota-Parte do Imposto Sobre a Propriedade Territorial Rural	100,00
9718.01.51	Cota-Parte do Imposto Sobre a Propriedade Territorial Rural - Principal	100,00
9718.06.00	Transferência Financeira do ICMS – Desoneração – L.C. Nº 87/96	100,00

Receitas		Prevista
9718.06.10	Transferência Financeira do ICMS – Desoneração – L.C. Nº 87/96	100,00
9718.06.11	Transferência Financeira do ICMS – Desoneração – L.C. Nº 87/96 - Principal	100,00
9720.00.00	Transferências dos Estados e do Distrito Federal e de suas Entidades	370.200,00
9728.00.00	Transferências dos Estados - Específicas de Estados, DF e Municípios	370.200,00
9728.01.00	Participação na Receita dos Estados	370.200,00
9728.01.10	Cota-Parte do ICMS	350.000,00
9728.01.11	Cota-Parte do ICMS - Principal	350.000,00
9728.01.20	Cota-Parte do IPVA	20.000,00
9728.01.21	Cota-Parte do IPVA - Principal	20.000,00
9728.01.30	Cota-Parte do IPI - Municípios	200,00
9728.01.31	Cota-Parte do IPI - Municípios - Principal	200,00
Total Geral:		24.714.500,00


TARSILA LEITÃO MARTINS
TORRES
Contadora Geral
CPF-064.216.324-32 CRC-PB
013043/O-3


Augusto Marcio Gomes da Gama
Sec. de Adm. e Finanças
CPF - 020.284.014-00


José Pereira Freitas da Silva
Prefeito

Código	Nome	Receitas	Despesas	Diferenças
1001	Exercício Corrente - Recursos Ordinários	7.962.124,00	7.962.124,00	0,00
1111	Exercício Corrente - Receitas de Impostos e de Transferência de Impostos - Educação *	1.259.188,00	1.259.188,00	0,00
1112	Exercício Corrente - Transferências do FUNDEB 60%	3.675.200,00	3.675.200,00	0,00
1113	Exercício Corrente - Transferências do FUNDEB 40%	1.359.800,00	1.359.800,00	0,00
1114	Exercício Corrente - Transferências do FUNDEB 60% – Complementação da União	444.205,00	444.205,00	0,00
1115	Exercício Corrente - Transferências do FUNDEB 40% – Complementação da União	164.295,00	164.295,00	0,00
1120	Exercício Corrente - Transferência do Salário-Educação	210.500,00	210.500,00	0,00
1121	Exercício Corrente - Transferências de Recursos do FNDE Referentes ao Programa Dinheiro Direto na Escola (PDDE)	2.000,00	2.000,00	0,00
1122	Exercício Corrente - Transferências de Recursos do FNDE Referentes ao Programa Nacional de Alimentação Escolar (PNAE)	133.276,00	133.276,00	0,00
1123	Exercício Corrente - Transferências de Recursos do FNDE Referentes ao Programa Nacional de Apoio ao Transporte Escolar (PNATE)	59.700,00	59.700,00	0,00
1124	Exercício Corrente - Outras Transferências de Recursos do FNDE	125.000,00	125.000,00	0,00
1199	Exercício Corrente - Recursos Oriundos de Precatórios do FUNDEF	1.032.000,00	1.032.000,00	0,00
1211	Exercício Corrente - Receitas de Impostos e de Transferência de Impostos - Saúde *	2.132.712,00	2.132.712,00	0,00
1214	Exercício Corrente - Transferências Fundo a Fundo de Recursos do SUS provenientes do Governo Federal - Bloco de Custeio das Ações e Serviços Públicos de Saúde	1.738.250,00	1.738.250,00	0,00
1215	Exercício Corrente - Transferências Fundo a Fundo de Recursos do SUS provenientes do Governo Federal - Bloco de Investimento na Rede de Serviços Públicos de Saúde	300.000,00	300.000,00	0,00
1220	Exercício Corrente - Transferências de Convênios destinadas à Saúde	701.000,00	701.000,00	0,00
1311	Exercício Corrente - Transferência de Recursos do Fundo Nacional de Assistência Social - FNAS	611.000,00	611.000,00	0,00
1312	Exercício Corrente - Transferências de Convênios - Assistência Social	355.000,00	355.000,00	0,00
1510	Exercício Corrente - Outras Transferências de Convênios ou Contratos de Repasse da União	2.004.250,00	2.004.250,00	0,00
1520	Exercício Corrente - Outras Transferências de Convênios ou Contratos de Repasse dos Estados	25.000,00	25.000,00	0,00
1610	Exercício Corrente - Recursos da CIDE	10.000,00	10.000,00	0,00
1620	Exercício Corrente - Contribuição para o custeio dos serviços de iluminação pública - COSIP	160.000,00	160.000,00	0,00
1991	Exercício Corrente - Cessão Onerosa do Bônus de Assinatura do Pré-Sal	200.000,00	200.000,00	0,00
1992	Exercício Corrente - Auxílio Financeiro da União aos Municípios (Saúde e Assistência Social) - inciso I do Art. 5º da LC nº 173/2020	50.000,00	50.000,00	0,00
TOTAL		24.714.500,00	24.714.500,00	0,00



Construindo uma nova história



ANEXOS



Prefeitura Municipal de Matureia

Secretaria de Administração e Finanças

Departamento de Contabilidade - Orçamento-Programa de 2021 - R\$ 1,00

Demonstrativo da Receita e Despesa Segundo as Categorias Econômicas - ANEXO I - LF nº 4.320/64

Receita	Parcial	Total	Despesa	Parcial	Total
Receita Correntes		23.781.650	DESPESAS CORRENTES		20.200.710
Receita Tributária	565.050		PESSOAL E ENCARGOS SOCIAIS	11.865.326	
Receitas de Contribuições	160.000		JUROS E ENCARGOS DA DÍVIDA	1.000	
Receita Patrimonial	56.374		OUTRAS DESPESAS CORRENTES	8.334.384	
Receita Agropecuária	0				
Receita Industrial	0				
Receita de Serviços	0				
Transferências Correntes	22.994.726				
Outras Receitas Correntes	5.500				
Receitas Correntes		0			
Receitas Correntes		2.380.400	Superávit do Orçamento Corrente		1.200.540
Subtotal		21.401.250	Subtotal		21.401.250
Receitas de Capital		3.313.250	DESPESAS DE CAPITAL		4.333.790
Operações de Crédito	0		INVESTIMENTOS	4.162.290	
Alienação de Bens	1.000		INVERSÕES FINANCEIRAS	1.500	
Amortização de Empréstimos	0		AMORTIZAÇÃO DA DÍVIDA	170.000	
Transferências de Capital	3.312.250				
Outras Receitas de Capital	0				
Receitas de Capital		0			
Déficit Orçamentário		1.020.540			
Subtotal		4.333.790	Subtotal		4.333.790
			Receitas e Despesas Correntes:	21.401.250	20.200.710
			Receitas e Despesas de Capital:	3.313.250	4.333.790
			Reserva de Contigência:		180.000
			Total Geral:	24.714.500	24.714.500
			Intra-Orçamentária:	0	0

Cláudia das S. Martins

Augusto Marcos Jesus de Jesus

Jonilson Pereira da Silva

Cód. Receita	Descrição da Receita	Esfera	Total	Direta	Indireta	%
1.0.0.0.00.0.0.00	Receita Correntes					
		Total:	23.781.650	23.781.650	0	96
		Fiscal:	21.361.526	21.361.526	0	
		Seguridade:	2.420.124	2.420.124	0	
1.1.0.0.00.0.0.00	Receita Tributária					
		Total:	565.050	565.050	0	2
		Fiscal:	565.050	565.050	0	
		Seguridade:	0	0	0	
1.2.0.0.00.0.0.00	Receitas de Contribuições					
		Total:	160.000	160.000	0	1
		Fiscal:	160.000	160.000	0	
		Seguridade:	0	0	0	
1.3.0.0.00.0.0.00	Receita Patrimonial					
		Total:	56.374	56.374	0	0
		Fiscal:	4.500	4.500	0	
		Seguridade:	51.874	51.874	0	
1.7.0.0.00.0.0.00	Transferências Correntes					
		Total:	22.994.726	22.994.726	0	93
		Fiscal:	20.626.476	20.626.476	0	
		Seguridade:	2.368.250	2.368.250	0	
1.9.0.0.00.0.0.00	Outras Receitas Correntes					
		Total:	5.500	5.500	0	0
		Fiscal:	5.500	5.500	0	
		Seguridade:	0	0	0	
2.0.0.0.00.0.0.00	Receitas de Capital					
		Total:	3.313.250	3.313.250	0	13
		Fiscal:	1.982.250	1.982.250	0	
		Seguridade:	1.331.000	1.331.000	0	
2.2.0.0.00.0.0.00	Alienação de Bens					
		Total:	1.000	1.000	0	0
		Fiscal:	1.000	1.000	0	
		Seguridade:	0	0	0	
2.4.0.0.00.0.0.00	Transferências de Capital					
		Total:	3.312.250	3.312.250	0	13
		Fiscal:	1.981.250	1.981.250	0	
		Seguridade:	1.331.000	1.331.000	0	
9.0.0.0.00.0.0.00	Receitas Correntes					
		Total:	2.380.400	2.380.400	0	10
		Fiscal:	2.380.400	2.380.400	0	
		Seguridade:	0	0	0	
9.7.0.0.00.0.0.00	Transferências Correntes					
		Total:	2.380.400	2.380.400	0	10
		Fiscal:	2.380.400	2.380.400	0	
		Seguridade:	0	0	0	
		1 - Fiscal:	20.963.376	20.963.376	0	
		2 - Seguridade:	3.751.124	3.751.124	0	
		3 - Total (1 + 2):	24.714.500	24.714.500	0	
		Intra-Orçamentária:	0	0	0	



Prefeitura Municipal de Matureia

Secretaria de Administração e Finanças

Departamento de Contabilidade - Orçamento-Programa de 2021 - R\$ 1,00

Resumo Geral da Receita

Cód. Receita	Descrição da Receita	Esfera	Total	Direta	Indireta	%
--------------	----------------------	--------	-------	--------	----------	---

TARSILA LEITÃO MARTINS
TORRES
Contadora Geral
CPF-064.216.324-32 CRC-PB
013043/O-3

Augusto Marcio Gomes da Gama
Sec. de Adm. e Finanças
CPF - 020.284.014-00

José Pereira Freitas da Silva
Prefeito

Código	Descrição da Fonte de Recurso	Esfera	Total	Direta	Indireta	%
1001	Recursos Ordinários					
		Total:	7.962.124	7.962.124	0	32
		Fiscal:	7.921.250	7.921.250	0	
		Seguridade:	40.874	40.874	0	
1111	Receitas de Impostos e de Transferência de Impostos - Educação *					
		Total:	1.259.188	1.259.188	0	5
		Fiscal:	1.259.188	1.259.188	0	
		Seguridade:	0	0	0	
1112	Transferências do FUNDEB 60%					
		Total:	3.675.200	3.675.200	0	15
		Fiscal:	3.671.900	3.671.900	0	
		Seguridade:	3.300	3.300	0	
1113	Transferências do FUNDEB 40%					
		Total:	1.359.800	1.359.800	0	6
		Fiscal:	1.358.100	1.358.100	0	
		Seguridade:	1.700	1.700	0	
1114	Transferências do FUNDEB 60% – Complementação da União					
		Total:	444.205	444.205	0	2
		Fiscal:	444.205	444.205	0	
		Seguridade:	0	0	0	
1115	Transferências do FUNDEB 40% – Complementação da União					
		Total:	164.295	164.295	0	1
		Fiscal:	164.295	164.295	0	
		Seguridade:	0	0	0	
1120	Transferência do Salário-Educação					
		Total:	210.500	210.500	0	1
		Fiscal:	210.500	210.500	0	
		Seguridade:	0	0	0	
1121	Transferências de Recursos do FNDE Referentes ao Programa Dinheiro Direto na Escola (PDDE)					
		Total:	2.000	2.000	0	0
		Fiscal:	2.000	2.000	0	
		Seguridade:	0	0	0	
1122	Transferências de Recursos do FNDE Referentes ao Programa Nacional de Alimentação Escolar (PNAE)					
		Total:	133.276	133.276	0	1
		Fiscal:	133.276	133.276	0	
		Seguridade:	0	0	0	
1123	Transferências de Recursos do FNDE Referentes ao Programa Nacional de Apoio ao Transporte Escolar (P					
		Total:	59.700	59.700	0	0
		Fiscal:	59.700	59.700	0	
		Seguridade:	0	0	0	
1124	Outras Transferências de Recursos do FNDE					
		Total:	125.000	125.000	0	1
		Fiscal:	125.000	125.000	0	
		Seguridade:	0	0	0	
1199	Recursos Oriundos de Precatórios do FUNDEF					
		Total:	1.032.000	1.032.000	0	4
		Fiscal:	1.032.000	1.032.000	0	
		Seguridade:	0	0	0	
1211	Receitas de Impostos e de Transferência de Impostos - Saúde *					
		Total:	2.132.712	2.132.712	0	9
		Fiscal:	2.132.712	2.132.712	0	
		Seguridade:	0	0	0	

Código	Descrição da Fonte de Recurso	Esfera	Total	Direta	Indireta	%
1214	Transferências Fundo a Fundo de Recursos do SUS provenientes do Governo Federal - Bloco de Custeio d	Total:	1.738.250	1.738.250	0	7
		Fiscal:	0	0	0	
		Seguridade:	1.738.250	1.738.250	0	
1215	Transferências Fundo a Fundo de Recursos do SUS provenientes do Governo Federal - Bloco de Investime	Total:	300.000	300.000	0	1
		Fiscal:	0	0	0	
		Seguridade:	300.000	300.000	0	
1220	Transferências de Convênios destinadas à Saúde	Total:	701.000	701.000	0	3
		Fiscal:	0	0	0	
		Seguridade:	701.000	701.000	0	
1311	Transferência de Recursos do Fundo Nacional de Assistência Social - FNAS	Total:	611.000	611.000	0	2
		Fiscal:	50.000	50.000	0	
		Seguridade:	561.000	561.000	0	
1312	Transferências de Convênios - Assistência Social	Total:	355.000	355.000	0	1
		Fiscal:	0	0	0	
		Seguridade:	355.000	355.000	0	
1510	Outras Transferências de Convênios ou Contratos de Repasse da União	Total:	2.004.250	2.004.250	0	8
		Fiscal:	2.004.250	2.004.250	0	
		Seguridade:	0	0	0	
1520	Outras Transferências de Convênios ou Contratos de Repasse dos Estados	Total:	25.000	25.000	0	0
		Fiscal:	25.000	25.000	0	
		Seguridade:	0	0	0	
1610	Recursos da CIDE	Total:	10.000	10.000	0	0
		Fiscal:	10.000	10.000	0	
		Seguridade:	0	0	0	
1620	Contribuição para o custeio dos serviços de iluminação pública - COSIP	Total:	160.000	160.000	0	1
		Fiscal:	160.000	160.000	0	
		Seguridade:	0	0	0	
1991	Cessão Onerosa do Bônus de Assinatura do Pré-Sal	Total:	200.000	200.000	0	1
		Fiscal:	200.000	200.000	0	
		Seguridade:	0	0	0	
1992	Auxílio Financeiro da União aos Municípios (Saúde e Assistência Social) - inciso I do Art. 5º da LC	Total:	50.000	50.000	0	0
		Fiscal:	0	0	0	
		Seguridade:	50.000	50.000	0	
		1 - Fiscal:	20.963.376	20.963.376	0	
		2 - Seguridade:	3.751.124	3.751.124	0	
		3 - Total (1 + 2):	24.714.500	24.714.500	0	
		Intra-Orçamentária:	0	0	0	

Código	Descrição da Fonte de Recurso	Esfera	Total	Direta	Indireta	%
--------	-------------------------------	--------	-------	--------	----------	---

Cláudia Torres
TORRES
 Contadora Geral
 CPF-064.216.324-32 CRC-PB
 013043/O-3

Augusto Marcio Gomes da Gama
Augusto Marcio Gomes da Gama
 Sec. de Adm. e Finanças
 CPF - 020.284.014-00

José Pereira Freitas da Silva
José Pereira Freitas da Silva
 Prefeito

Cód. Receita	Descrição da Receita	Alíneas e Sub-alíneas	Rúbricas e Sub-rúbricas	Fontes e Sub-fontes	Categorias Econômicas e Sub-categorias Econômicas
001	Prefeitura Municipal de Maturéia				
1.0.0.0.0.0.0.	Receita Correntes				23.781.650
1.1.0.0.00.0.0.0.	Receita Tributária				565.050
1.1.1.0.00.0.0.0.	Impostos			556.050	
1.1.1.3.00.0.0.0.	Impostos sobre a Produção e a Circulação		351.250		
1.1.1.3.03.0.0.0.	Imposto sobre a Renda - Retido na Fonte	351.250			
1.1.1.3.03.1.1.0.	Imposto sobre a Renda - Retido na Fonte - Trabalho	350.000			
1.1.1.3.03.4.1.0.	Imposto sobre a Renda - Retido na Fonte - Outros Rendimentos	1.250			
1.1.1.8.00.0.0.0.	Impostos Específicos de Estados, DF e Municípios		204.800		
1.1.1.8.01.0.0.0.	Impostos sobre o Patrimônio para Estados/DF/Municípios	4.800			
1.1.1.8.01.1.1.0.	Imposto sobre a Propriedade Predial e Territorial Urbana	3.000			
1.1.1.8.01.4.1.0.	Imposto sobre Transmissão "Inter Vivos" de Bens Imóveis e de Direitos Reais sobre Imóveis - ITBI	1.800			
1.1.1.8.02.0.0.0.	Impostos sobre a Produção, Circulação de Mercadorias e Serviços	200.000			
1.1.1.8.02.3.1.0.	Imposto sobre Serviços de Qualquer Natureza - ISS	200.000			
1.1.2.0.00.0.0.0.	Taxas			9.000	
1.1.2.1.00.0.0.0.	Taxas pelo Exercício do Poder de Polícia		1.500		
1.1.2.1.01.0.0.0.	Taxas de Inspeção, Controle e Fiscalização	500			
1.1.2.1.01.1.1.0.	Taxas de Inspeção, Controle e Fiscalização	500			
1.1.2.1.02.0.0.0.	Taxa de Fiscalização das Telecomunicações	1.000			
1.1.2.1.02.2.1.0.	Taxa de Fiscalização de Funcionamento - TFF	500			
1.1.2.1.02.2.1.0.	Taxa de Autorização de Funcionamento de Transporte	500			
1.1.2.2.00.0.0.0.	Taxas pela Prestação de Serviços		7.500		
1.1.2.2.01.0.0.0.	Taxas pela Prestação de Serviços	7.500			
1.1.2.2.01.1.1.0.	Taxas pela Prestação de Serviços	500			
1.1.2.2.01.1.1.0.	Taxa de Utilização de Área de Domínio Público	6.000			
1.1.2.2.01.1.1.0.	Taxa de Cemitérios	500			
1.1.2.2.01.1.1.0.	Outras Taxas pela Prestação de Serviços	500			
1.2.0.0.00.0.0.0.	Receitas de Contribuições				160.000
1.2.4.0.00.0.0.0.	Contribuição para o Custeio do Serviço de Iluminação Pública			160.000	
1.2.4.0.00.1.1.0.	Contribuição para o Custeio do Serviço de Iluminação Pública			160.000	
1.3.0.0.00.0.0.0.	Receita Patrimonial				56.374
1.3.2.0.00.0.0.0.	Receitas de Valores Mobiliários			56.374	
1.3.2.1.00.0.0.0.	Juros e Correções Monetárias		56.374		
1.3.2.1.00.1.1.0.	Remuneração de Depósitos Bancários - FUNDEB		5.000		
1.3.2.1.00.1.1.0.	Receita de Remuneração de Depósitos Bancários de Recursos Vinculados - Fundo de Saúde		6.000		
1.3.2.1.00.1.1.0.	Receita de Remuneração de Outros Depósitos Bancários de Recursos Vinculados		40.874		
1.3.2.1.00.1.1.0.	Remuneração de Outros Depósitos de Recursos não vinculados		4.500		
1.7.0.0.00.0.0.0.	Transferências Correntes				22.994.726
1.7.1.0.00.0.0.0.	Transferências Intragovernamentais			16.006.726	
1.7.1.8.00.0.0.0.	Transferências da União - Específicas de Estados, DF e Municípios		16.006.726		
1.7.1.8.01.0.0.0.	Participação na Receita da União	10.825.500			
1.7.1.8.01.2.1.0.	Cota-Parte do Fundo de Participação dos Municípios - Cota Mensal - FPM	10.050.000			
1.7.1.8.01.3.1.0.	Cota-Parte do Fundo de Participação do Municípios - 1% Cota entregue no mês de	395.000			



Prefeitura Municipal de Maturéia

Secretaria de Administração e Finanças

Departamento de Contabilidade - Orçamento-Programa de 2021 - R\$ 1,00

Demonstrativo da Receita Segundo as Categorias Econômicas - ANEXO II - LF nº 4.320/64

Órgão

Cód. Receita	Descrição da Receita	Alíneas e Sub-alíneas	Rúbricas e Sub-rúbricas	Fontes e Sub-fontes	Categorias Econômicas e Sub-categorias Econômicas
001	Prefeitura Municipal de Maturéia				
	dezembro				
1.7.1.8.01.4.1.0	Cota-Parte do Fundo de Participação dos Municípios - 1% Cota entregue no mês de julho	380.000			
1.7.1.8.01.5.1.0	Cota-Parte do Imposto Sobre a Propriedade Territorial Rural	500			
1.7.1.8.02.0.0.0	Transferência da Compensação Financeira pela Exploração de Recursos Naturais	140.500			
1.7.1.8.02.6.1.0	Cota-Parte do Fundo Especial do Petróleo – FEP	140.000			
1.7.1.8.02.9.1.0	Outras Transferências decorrentes de Compensação Financeira pela Exploração de Recursos Naturais	500			
1.7.1.8.03.0.0.0	Transferência de Recursos do Sistema Único de Saúde – SUS – Repasses Fundo a Fundo Bloco Custeio das Ações e Serviços Públicos de Saúde	1.710.250			
1.7.1.8.03.1.1.0	Transferência de Recursos do SUS – Atenção Primária	1.500.000			
1.7.1.8.03.2.1.0	Transferência de Recursos do SUS – Atenção Especializada	50.600			
1.7.1.8.03.3.1.0	Transferência de Recursos do SUS – Vigilância em Saúde	69.650			
1.7.1.8.03.4.1.0	Transferência de Recursos do SUS – Assistência Farmacêutica	60.000			
1.7.1.8.03.9.1.0	Transferência de Recursos do SUS – Outros Programas Financiados por Transferências Fundo a Fundo	30.000			
1.7.1.8.05.0.0.0	Transferências de Recursos do Fundo Nacional do Desenvolvimento da Educação – FNDE	430.476			
1.7.1.8.05.1.1.0	Transferências do Salário-Educação – QSE	210.500			
1.7.1.8.05.2.1.0	Transferências Diretas do FNDE referentes ao Programa Dinheiro Direto na Escola – PDDE	2.000			
1.7.1.8.05.3.1.0	Transferências Diretas do FNDE referentes ao Programa Nacional de Alimentação Escolar – PNAE	133.276			
1.7.1.8.05.4.1.0	Transferências Diretas do FNDE referentes ao Programa Nacional de Apoio ao Transporte do Escolar – PNATE	59.700			
1.7.1.8.05.9.1.0	Outras Programas do FNDE	25.000			
1.7.1.8.06.0.0.0	Transferência Financeira do ICMS – Desoneração – L.C. Nº 87/96	500			
1.7.1.8.06.1.1.0	Transferência Financeira do ICMS – Desoneração – L.C. Nº 87/96	500			
1.7.1.8.09.0.0.0	Transferências de Recursos de Complementação da União ao Fundo de Manutenção e Desenvolvimento da Educação Básica e de Valorização dos Profissionais da Educação – FUNDEB	608.500			
1.7.1.8.09.1.1.0	Transferências de Recursos da Complementação do FUNDEB	608.500			
1.7.1.8.10.0.0.0	Transferências de Convênios da União e de Suas Entidades	228.000			
1.7.1.8.10.3.1.0	Transferências de Convênios da União Destinadas a Programas de Assistência Social	105.000			
1.7.1.8.10.9.1.0	Outras Transferências de Convênios da União	123.000			
1.7.1.8.12.0.0.0	Transferências de Recursos do Fundo Nacional de Assistência Social – FNAS	481.000			
1.7.1.8.12.1.1.0	Piso Básico Fixo - PAIF	108.000			
1.7.1.8.12.1.1.0	Índice de Gestão Descentralizada- IGD	44.500			
1.7.1.8.12.1.1.0	Piso Fixo de Média Complexidade - CREAS	78.000			
1.7.1.8.12.1.1.0	Serviços de Fortalecimento de Vinulos - SCFV	108.000			
1.7.1.8.12.1.1.0	IGD SUAS	8.500			
1.7.1.8.12.1.1.0	Outros Programas do FNAS	62.000			
1.7.1.8.12.1.1.0	Programa Primeira Infância no SUAS - Criança Feliz	72.000			
1.7.1.8.13.1.1.0	Transferências Decorrentes de Decisão Judicial (precatórios) Relativas ao Fundo de Manutenção e	1.032.000			



Prefeitura Municipal de Maturéia

Secretaria de Administração e Finanças

Departamento de Contabilidade - Orçamento-Programa de 2021 - R\$ 1,00

Demonstrativo da Receita Segundo as Categorias Econômicas - ANEXO II - LF nº 4.320/64

Órgão


Cód. Receita	Descrição da Receita	Alíneas e Sub-alíneas	Rúbricas e Sub-rúbricas	Fontes e Sub-fontes	Categorias Econômicas e Sub-categorias Econômicas
001	Prefeitura Municipal de Maturéia				
	Desenvolvimento do Ensino Fundamental e de Valorização do Magistério – FUNDEF				
1.7.1.8.99.0.0.0.	Outras Transferências da União	550.000			
1.7.1.8.99.1.1.0.	Outras Transferências da União	300.000			
1.7.1.8.99.1.1.0.	Outras Transferências da União – Cessão Onerosa	200.000			
1.7.1.8.99.1.1.0.	Outras Transferências da União - PFEC - LC 173 ART. 5º, I - Saúde e Assistência	50.000			
1.7.2.0.00.0.0.0.	Transferências Intergovernamentais			1.958.000	
1.7.2.8.00.0.0.0.	Transferências dos Estados - Específicas de Estados, DF e Municípios		1.958.000		
1.7.2.8.01.0.0.0.	Participação na Receita dos Estados	1.861.000			
1.7.2.8.01.1.1.0.	Cota-Parte do ICMS	1.750.000			
1.7.2.8.01.2.1.0.	Cota-Parte do IPVA	100.000			
1.7.2.8.01.3.1.0.	Cota-Parte do IPI - Municípios	1.000			
1.7.2.8.01.4.1.0.	Cota-Parte da Contribuição de Intervenção no Domínio Econômico – CIDE	10.000			
1.7.2.8.03.0.0.0.	Transferência de Recursos do Estado para Programas de Saúde – Repasse Fundo a Fundo	22.000			
1.7.2.8.03.1.1.0.	Transferência de Recursos do Estado para Programas de Saúde – Repasse Fundo a Fundo	22.000			
1.7.2.8.07.0.0.0.	Transferências de Estados destinadas à Assistência Social	50.000			
1.7.2.8.07.1.1.0.	Transferências de Estados destinadas à Assistência Social – FEAS	50.000			
1.7.2.8.10.0.0.0.	Transferência de Convênios dos Estados e do Distrito Federal e de Suas Entidades	25.000			
1.7.2.8.10.2.1.0.	Transferências de Convênio dos Estados Destinadas a Programas de Educação	25.000			
1.7.5.0.00.0.0.0.	Transferências de Outras Instituições Públicas			5.030.000	
1.7.5.8.00.0.0.0.	Transferências de Outras Instituições Públicas - Específicas de Estados, DF e Municípios		5.030.000		
1.7.5.8.01.0.0.0.	Transferências de Recursos do Fundo de Manutenção e Desenvolvimento da Educação Básica e de Valorização dos Profissionais da Educação – FUNDEB	5.030.000			
1.7.5.8.01.1.1.0.	Transferências de Recursos do FUNDEB	5.030.000			
1.9.0.0.00.0.0.0.	Outras Receitas Correntes				5.500
1.9.2.0.00.0.0.0.	Indenizações e Restituições			5.000	
1.9.2.2.00.0.0.0.	Restituições		5.000		
1.9.2.2.99.0.0.0.	Outras Restituições	5.000			
1.9.2.2.99.1.1.0.	Outras Restituições	5.000			
1.9.9.0.00.0.0.0.	Receitas Diversas			500	
1.9.9.0.99.0.0.0.	Outras Receitas	500			
1.9.9.0.99.2.1.0.	Outras Receitas	500			
2.0.0.0.00.0.0.0.	Receitas de Capital				3.313.250
2.2.0.0.00.0.0.0.	Alienação de Bens				1.000
2.2.1.0.00.0.0.0.	Alienação de Bens Móveis			1.000	
2.2.1.3.00.0.0.0.	Alienação de Bens Móveis e Semoventes		1.000		
2.2.1.3.00.1.1.0.	Alienação de Bens Móveis e Semoventes		1.000		
2.4.0.0.00.0.0.0.	Transferências de Capital				3.312.250
2.4.1.0.00.0.0.0.	Transferências da União e de suas Entidades			3.312.250	
2.4.1.8.00.0.0.0.	Transferências da União - Específicas de Estados, DF e Municípios		3.312.250		
2.4.1.8.04.0.0.0.	Transferências de Recursos do Sistema Único de Saúde – SUS - Bloco Investimentos na Rede de Serviços Públicos de Saúde	300.000			
2.4.1.8.04.1.1.0.	Transferências de Recursos do Sistema Único de Saúde – SUS destinados à Atenção Primária	200.000			

Cód. Receita	Descrição da Receita	Alíneas e Sub-alíneas	Rúbricas e Sub-rúbricas	Fontes e Sub-fontes	Categorias Econômicas e Sub-categorias Econômicas
001	Prefeitura Municipal de Maturéia				
2.4.1.8.04.2.1.0	Transferências de Recursos do Sistema Único de Saúde – SUS destinados à Atenção Especializada	100.000			
2.4.1.8.05.0.0.0	Transferências de Recursos Destinados a Programas de Educação	100.000			
2.4.1.8.05.1.1.0	Transferências de Recursos Destinados a Programas de Educação	100.000			
2.4.1.8.10.0.0.0	Transferência de Convênios da União e de suas Entidades	2.832.250			
2.4.1.8.10.1.1.0	Transferências de Convênio da União - FUNASA	701.000			
2.4.1.8.10.9.1.0	Transferências de Convênios da União destinadas a Programas de Turismo	450.000			
2.4.1.8.10.9.1.0	Transferências de Convênio da União - Ministério do Desenvolvimento Regional	650.000			
2.4.1.8.10.9.1.0	Transferências de Convênio da União - Ministério da Agricultura, Pecuária e Abastecimento	342.000			
2.4.1.8.10.9.1.0	Transferências de Convênio da União - Ministério do Desenvolvimento Social	250.000			
2.4.1.8.10.9.1.0	Transferências de Convênio da União - Ministério dos Esportes	439.250			
2.4.1.8.12.0.0.0	Transferências de Recursos do Fundo Nacional de Assistência Social – FNAS	80.000			
2.4.1.8.12.1.1.0	Transferências de Recursos do Fundo Nacional de Assistência Social – FNAS	80.000			
9.0.0.0.00.0.0.0	Receitas Correntes				2.380.400
9.7.0.0.00.0.0.0	Transferências Correntes				2.380.400
9.7.1.0.00.0.0.0	Transferências da União e de suas Entidades			2.010.200	
9.7.1.8.00.0.0.0	Transferências da União - Específicas de Estados, DF e Municípios		2.010.200		
9.7.1.8.01.0.0.0	Participação na Receita da União	2.010.100			
9.7.1.8.01.2.1.0	Dedução de Receita para Formação do FUNDEB – FPM	2.010.000			
9.7.1.8.01.5.1.0	Dedução de Receita para Formação do FUNDEB – ITR	100			
9.7.1.8.06.0.0.0	Transferência Financeira do ICMS – Desoneração – L.C. Nº 87/96	100			
9.7.1.8.06.1.1.0	Dedução de Receita para Formação do FUNDEB – ICMS Desoneração - L.C. Nº 87/96	100			
9.7.2.0.00.0.0.0	Transferências dos Estados e do Distrito Federal e de suas Entidades			370.200	
9.7.2.8.00.0.0.0	Transferências dos Estados - Específicas de Estados, DF e Municípios		370.200		
9.7.2.8.01.0.0.0	Participação na Receita dos Estados	370.200			
9.7.2.8.01.1.1.0	Dedução de Receita para Formação do FUNDEB – ICMS	350.000			
9.7.2.8.01.2.1.0	Dedução de Receita para Formação do FUNDEB – IPVA	20.000			
9.7.2.8.01.3.1.0	Dedução de Receita para Formação do FUNDEB – IPI	200			
1 - Total:					24.714.500
1 - Total da Direta:					24.714.500
2 - Total da Indireta:					0
3 - Total (1 + 2):					24.714.500
Total da Intra-Orçamentária:					0


Cód. Receita	Descrição da Receita	Alíneas e Sub-alíneas	Rúbricas e Sub-rúbricas	Fontes e Sub-fontes	Categorias Econômicas e Sub-categorias Econômicas
--------------	----------------------	-----------------------	-------------------------	---------------------	---



TARSILA LEITÃO MARTINS
TORRES
Contadora Geral
CPF-064.216.324-32 CRC-PB
013043/O-3



Augusto Marcio Gomes da Gama
Sec. de Adm. e Finanças
CPF - 020.284.014-00



José Pereira Freitas da Silva
Prefeito

Cód. Receita	Descrição da Receita	Alíneas e Sub-alíneas	Rúbricas e Sub-rúbricas	Fontes e Sub-fontes	Categorias Econômicas e Sub-categorias Econômicas	%
1.0.0.0.00.0.0.00	Receita Correntes					
	Total:				21.361.526	86
	Direta:				21.361.526	
	Indireta:					
1.1.0.0.00.0.0.00	Receita Tributária					
	Total:				565.050	2
	Direta:				565.050	
	Indireta:					
1.1.1.0.00.0.0.00	Impostos					
	Total:			556.050		2
	Direta:			556.050		
	Indireta:					
1.1.1.3.00.0.0.00	Impostos sobre a Produção e a Circulação					
	Total:		351.250			1
	Direta:		351.250			
	Indireta:					
1.1.1.3.03.0.0.00	Imposto sobre a Renda - Retido na Fonte					
	Total:	351.250				1
	Direta:	351.250				
	Indireta:					
1.1.1.3.03.1.1.00	Imposto sobre a Renda - Retido na Fonte - Trabalho					
	Total:	350.000				1
	Direta:	350.000				
	Indireta:					
1.1.1.3.03.4.1.00	Imposto sobre a Renda - Retido na Fonte - Outros Rendimentos					
	Total:	1.250				0
	Direta:	1.250				
	Indireta:					
1.1.1.8.00.0.0.00	Impostos Específicos de Estados, DF e Municípios					
	Total:		204.800			1
	Direta:		204.800			
	Indireta:					
1.1.1.8.01.0.0.00	Impostos sobre o Patrimônio para Estados/DF/Municípios					
	Total:	4.800				0
	Direta:	4.800				
	Indireta:					
1.1.1.8.01.1.1.00	Imposto sobre a Propriedade Predial e Territorial Urbana					
	Total:	3.000				0
	Direta:	3.000				
	Indireta:					
1.1.1.8.01.4.1.00	Imposto sobre Transmissão "Inter Vivos" de Bens Imóveis e de Direitos Reais sobre Imóveis – ITBI					
	Total:	1.800				0
	Direta:	1.800				
	Indireta:					
1.1.1.8.02.0.0.00	Impostos sobre a Produção, Circulação de Mercadorias e Serviços					
	Total:	200.000				1
	Direta:	200.000				
	Indireta:					

Cód. Receita	Descrição da Receita	Alíneas e Sub-alíneas	Rúbricas e Sub-rúbricas	Fontes e Sub-fontes	Categorias Econômicas e Sub-categorias Econômicas	%
1.1.1.8.02.3.1.00	Imposto sobre Serviços de Qualquer Natureza – ISS					
	Total:	200.000				1
	Direta:	200.000				
	Indireta:					
1.1.2.0.00.0.0.00	Taxas					
	Total:			9.000		0
	Direta:			9.000		
	Indireta:					
1.1.2.1.00.0.0.00	Taxas pelo Exercício do Poder de Polícia					
	Total:		1.500			0
	Direta:		1.500			
	Indireta:					
1.1.2.1.01.0.0.00	Taxas de Inspeção, Controle e Fiscalização					
	Total:	500				0
	Direta:	500				
	Indireta:					
1.1.2.1.01.1.1.00	Taxas de Inspeção, Controle e Fiscalização					
	Total:	500				0
	Direta:	500				
	Indireta:					
1.1.2.1.02.0.0.00	Taxa de Fiscalização das Telecomunicações					
	Total:	1.000				0
	Direta:	1.000				
	Indireta:					
1.1.2.1.02.2.1.00	Taxa de Fiscalização de Funcionamento - TFF					
	Total:	500				0
	Direta:	500				
	Indireta:					
1.1.2.1.02.2.1.01	Taxa de Autorização de Funcionamento de Transporte					
	Total:	500				0
	Direta:	500				
	Indireta:					
1.1.2.2.00.0.0.00	Taxas pela Prestação de Serviços					
	Total:		7.500			0
	Direta:		7.500			
	Indireta:					
1.1.2.2.01.0.0.00	Taxas pela Prestação de Serviços					
	Total:	7.500				0
	Direta:	7.500				
	Indireta:					
1.1.2.2.01.1.1.00	Taxas pela Prestação de Serviços					
	Total:	500				0
	Direta:	500				
	Indireta:					
1.1.2.2.01.1.1.01	Taxa de Utilização de Área de Domínio Público					
	Total:	6.000				0
	Direta:	6.000				
	Indireta:					

Cód. Receita	Descrição da Receita	Alíneas e Sub-alíneas	Rúbricas e Sub-rúbricas	Fontes e Sub-fontes	Categorias Econômicas e Sub-categorias Econômicas	%
1.1.2.2.01.1.1.02	Taxa de Cemitérios					
	Total:	500				0
	Direta:	500				
	Indireta:					
1.1.2.2.01.1.1.03	Outras Taxas pela Prestação de Serviços					
	Total:	500				0
	Direta:	500				
	Indireta:					
1.2.0.0.00.0.0.00	Receitas de Contribuições					
	Total:				160.000	1
	Direta:				160.000	
	Indireta:					
1.2.4.0.00.0.0.00	Contribuição para o Custeio do Serviço de Iluminação Pública					
	Total:			160.000		1
	Direta:			160.000		
	Indireta:					
1.2.4.0.00.1.1.00	Contribuição para o Custeio do Serviço de Iluminação Pública					
	Total:			160.000		1
	Direta:			160.000		
	Indireta:					
1.3.0.0.00.0.0.00	Receita Patrimonial					
	Total:				4.500	0
	Direta:				4.500	
	Indireta:					
1.3.2.0.00.0.0.00	Receitas de Valores Mobiliários					
	Total:			4.500		0
	Direta:			4.500		
	Indireta:					
1.3.2.1.00.0.0.00	Juros e Correções Monetárias					
	Total:		4.500			0
	Direta:		4.500			
	Indireta:					
1.3.2.1.00.1.1.03	Remuneração de Outros Depósitos de Recursos não vinculados					
	Total:		4.500			0
	Direta:		4.500			
	Indireta:					
1.7.0.0.00.0.0.00	Transferências Correntes					
	Total:				20.626.476	83
	Direta:				20.626.476	
	Indireta:					
1.7.1.0.00.0.0.00	Transferências Intragovernamentais					
	Total:			13.660.476		55
	Direta:			13.660.476		
	Indireta:					
1.7.1.8.00.0.0.00	Transferências da União - Específicas de Estados, DF e Municípios					
	Total:		13.660.476			55
	Direta:		13.660.476			
	Indireta:					

Cód. Receita	Descrição da Receita	Alíneas e Sub-alíneas	Rúbricas e Sub-rúbricas	Fontes e Sub-fontes	Categorias Econômicas e Sub-categorias Econômicas	%
1.7.1.8.01.0.0.00	Participação na Receita da União					
	Total:	10.825.500				44
	Direta:	10.825.500				
	Indireta:					
1.7.1.8.01.2.1.00	Cota-Parte do Fundo de Participação dos Municípios - Cota Mensal – FPM					
	Total:	10.050.000				41
	Direta:	10.050.000				
	Indireta:					
1.7.1.8.01.3.1.00	Cota-Parte do Fundo de Participação do Municípios – 1% Cota entregue no mês de dezembro					
	Total:	395.000				2
	Direta:	395.000				
	Indireta:					
1.7.1.8.01.4.1.00	Cota-Parte do Fundo de Participação dos Municípios - 1% Cota entregue no mês de julho					
	Total:	380.000				2
	Direta:	380.000				
	Indireta:					
1.7.1.8.01.5.1.00	Cota-Parte do Imposto Sobre a Propriedade Territorial Rural					
	Total:	500				0
	Direta:	500				
	Indireta:					
1.7.1.8.02.0.0.00	Transferência da Compensação Financeira pela Exploração de Recursos Naturais					
	Total:	140.500				1
	Direta:	140.500				
	Indireta:					
1.7.1.8.02.6.1.00	Cota-Parte do Fundo Especial do Petróleo – FEP					
	Total:	140.000				1
	Direta:	140.000				
	Indireta:					
1.7.1.8.02.9.1.00	Outras Transferências decorrentes de Compensação Financeira pela Exploração de Recursos Naturais					
	Total:	500				0
	Direta:	500				
	Indireta:					
1.7.1.8.05.0.0.00	Transferências de Recursos do Fundo Nacional do Desenvolvimento da Educação – FNDE					
	Total:	430.476				2
	Direta:	430.476				
	Indireta:					
1.7.1.8.05.1.1.00	Transferências do Salário-Educação – QSE					
	Total:	210.500				1
	Direta:	210.500				
	Indireta:					
1.7.1.8.05.2.1.00	Transferências Diretas do FNDE referentes ao Programa Dinheiro Direto na Escola – PDDE					
	Total:	2.000				0
	Direta:	2.000				
	Indireta:					
1.7.1.8.05.3.1.00	Transferências Diretas do FNDE referentes ao Programa Nacional de Alimentação Escolar – PNAE					
	Total:	133.276				1
	Direta:	133.276				
	Indireta:					

Cód. Receita	Descrição da Receita	Alíneas e Sub-alíneas	Rúbricas e Sub-rúbricas	Fontes e Sub-fontes	Categorias Econômicas e Sub-categorias Econômicas	%
1.7.1.8.05.4.1.00	Transferências Diretas do FNDE referentes ao Programa Nacional de Apoio ao Transporte do Escolar – PNATE					
	Total:	59.700				0
	Direta:	59.700				
	Indireta:					
1.7.1.8.05.9.1.01	Outras Programas do FNDE					
	Total:	25.000				0
	Direta:	25.000				
	Indireta:					
1.7.1.8.06.0.0.00	Transferência Financeira do ICMS – Desoneração – L.C. Nº 87/96					
	Total:	500				0
	Direta:	500				
	Indireta:					
1.7.1.8.06.1.1.00	Transferência Financeira do ICMS – Desoneração – L.C. Nº 87/96					
	Total:	500				0
	Direta:	500				
	Indireta:					
1.7.1.8.09.0.0.00	Transferências de Recursos de Complementação da União ao Fundo de Manutenção e Desenvolvimento da Educação Básica e de					
	Total:	608.500				2
	Direta:	608.500				
	Indireta:					
1.7.1.8.09.1.1.00	Transferências de Recursos da Complementação do FUNDEB					
	Total:	608.500				2
	Direta:	608.500				
	Indireta:					
1.7.1.8.10.0.0.00	Transferências de Convênios da União e de Suas Entidades					
	Total:	123.000				0
	Direta:	123.000				
	Indireta:					
1.7.1.8.10.9.1.01	Outras Transferências de Convênios da União					
	Total:	123.000				0
	Direta:	123.000				
	Indireta:					
1.7.1.8.13.1.1.00	Transferências Decorrentes de Decisão Judicial (precatórios) Relativas ao Fundo de Manutenção e Desenvolvimento do Ensino					
	Total:	1.032.000				4
	Direta:	1.032.000				
	Indireta:					
1.7.1.8.99.0.0.00	Outras Transferências da União					
	Total:	500.000				2
	Direta:	500.000				
	Indireta:					
1.7.1.8.99.1.1.00	Outras Transferências da União					
	Total:	300.000				1
	Direta:	300.000				
	Indireta:					
1.7.1.8.99.1.1.01	Outras Transferências da União – Cessão Onerosa					
	Total:	200.000				1
	Direta:	200.000				
	Indireta:					

Cód. Receita	Descrição da Receita	Alíneas e Sub-alíneas	Rúbricas e Sub-rúbricas	Fontes e Sub-fontes	Categorias Econômicas e Sub-categorias Econômicas	%
1.7.2.0.00.0.0.00	Transferências Intergovernamentais					
	Total:			1.936.000		8
	Direta:			1.936.000		
	Indireta:					
1.7.2.8.00.0.0.00	Transferências dos Estados - Específicas de Estados, DF e Municípios					
	Total:		1.936.000			8
	Direta:		1.936.000			
	Indireta:					
1.7.2.8.01.0.0.00	Participação na Receita dos Estados					
	Total:	1.861.000				8
	Direta:	1.861.000				
	Indireta:					
1.7.2.8.01.1.1.00	Cota-Parte do ICMS					
	Total:	1.750.000				7
	Direta:	1.750.000				
	Indireta:					
1.7.2.8.01.2.1.00	Cota-Parte do IPVA					
	Total:	100.000				0
	Direta:	100.000				
	Indireta:					
1.7.2.8.01.3.1.00	Cota-Parte do IPI - Municípios					
	Total:	1.000				0
	Direta:	1.000				
	Indireta:					
1.7.2.8.01.4.1.00	Cota-Parte da Contribuição de Intervenção no Domínio Econômico – CIDE					
	Total:	10.000				0
	Direta:	10.000				
	Indireta:					
1.7.2.8.07.0.0.00	Transferências de Estados destinadas à Assistência Social					
	Total:	50.000				0
	Direta:	50.000				
	Indireta:					
1.7.2.8.07.1.1.00	Transferências de Estados destinadas à Assistência Social – FEAS					
	Total:	50.000				0
	Direta:	50.000				
	Indireta:					
1.7.2.8.10.0.0.00	Transferência de Convênios dos Estados e do Distrito Federal e de Suas Entidades					
	Total:	25.000				0
	Direta:	25.000				
	Indireta:					
1.7.2.8.10.2.1.00	Transferências de Convênio dos Estados Destinadas a Programas de Educação					
	Total:	25.000				0
	Direta:	25.000				
	Indireta:					
1.7.5.0.00.0.0.00	Transferências de Outras Instituições Públicas					
	Total:			5.030.000		20
	Direta:			5.030.000		
	Indireta:					

Cód. Receita	Descrição da Receita	Alíneas e Sub-alíneas	Rúbricas e Sub-rúbricas	Fontes e Sub-fontes	Categorias Econômicas e Sub-categorias Econômicas	%
1.7.5.8.00.0.0.00	Transferências de Outras Instituições Públicas - Específicas de Estados, DF e Municípios					
	Total:		5.030.000			20
	Direta:		5.030.000			
	Indireta:					
1.7.5.8.01.0.0.00	Transferências de Recursos do Fundo de Manutenção e Desenvolvimento da Educação Básica e de Valorização dos Profissionais da					
	Total:	5.030.000				20
	Direta:	5.030.000				
	Indireta:					
1.7.5.8.01.1.1.00	Transferências de Recursos do FUNDEB					
	Total:	5.030.000				20
	Direta:	5.030.000				
	Indireta:					
1.9.0.0.00.0.0.00	Outras Receitas Correntes					
	Total:				5.500	0
	Direta:				5.500	
	Indireta:					
1.9.2.0.00.0.0.00	Indenizações e Restituições					
	Total:			5.000		0
	Direta:			5.000		
	Indireta:					
1.9.2.2.00.0.0.00	Restituições					
	Total:		5.000			0
	Direta:		5.000			
	Indireta:					
1.9.2.2.99.0.0.00	Outras Restituições					
	Total:	5.000				0
	Direta:	5.000				
	Indireta:					
1.9.2.2.99.1.1.00	Outras Restituições					
	Total:	5.000				0
	Direta:	5.000				
	Indireta:					
1.9.9.0.00.0.0.00	Receitas Diversas					
	Total:			500		0
	Direta:			500		
	Indireta:					
1.9.9.0.99.0.0.00	Outras Receitas					
	Total:	500				0
	Direta:	500				
	Indireta:					
1.9.9.0.99.2.1.00	Outras Receitas					
	Total:	500				0
	Direta:	500				
	Indireta:					
2.0.0.0.00.0.0.00	Receitas de Capital					
	Total:				1.982.250	8
	Direta:				1.982.250	
	Indireta:					


Cód. Receita	Descrição da Receita	Alíneas e Sub-alíneas	Rúbricas e Sub-rúbricas	Fontes e Sub-fontes	Categorias Econômicas e Sub-categorias Econômicas	%
2.2.0.0.00.0.0.00	Alienação de Bens					
	Total:				1.000	0
	Direta:				1.000	
	Indireta:					
2.2.1.0.00.0.0.00	Alienação de Bens Móveis					
	Total:			1.000		0
	Direta:			1.000		
	Indireta:					
2.2.1.3.00.0.0.00	Alienação de Bens Móveis e Semoventes					
	Total:		1.000			0
	Direta:		1.000			
	Indireta:					
2.2.1.3.00.1.1.00	Alienação de Bens Móveis e Semoventes					
	Total:		1.000			0
	Direta:		1.000			
	Indireta:					
2.4.0.0.00.0.0.00	Transferências de Capital					
	Total:				1.981.250	8
	Direta:				1.981.250	
	Indireta:					
2.4.1.0.00.0.0.00	Transferências da União e de suas Entidades					
	Total:			1.981.250		8
	Direta:			1.981.250		
	Indireta:					
2.4.1.8.00.0.0.00	Transferências da União - Específicas de Estados, DF e Municípios					
	Total:		1.981.250			8
	Direta:		1.981.250			
	Indireta:					
2.4.1.8.05.0.0.00	Transferências de Recursos Destinados a Programas de Educação					
	Total:	100.000				0
	Direta:	100.000				
	Indireta:					
2.4.1.8.05.1.1.00	Transferências de Recursos Destinados a Programas de Educação					
	Total:	100.000				0
	Direta:	100.000				
	Indireta:					
2.4.1.8.10.0.0.00	Transferência de Convênios da União e de suas Entidades					
	Total:	1.881.250				8
	Direta:	1.881.250				
	Indireta:					
2.4.1.8.10.9.1.00	Transferências de Convênios da União destinadas a Programas de Turismo					
	Total:	450.000				2
	Direta:	450.000				
	Indireta:					
2.4.1.8.10.9.1.01	Transferências de Convênio da União - Ministério do Desenvolvimento Regional					
	Total:	650.000				3
	Direta:	650.000				
	Indireta:					

Cód. Receita	Descrição da Receita	Alíneas e Sub-alíneas	Rúbricas e Sub-rúbricas	Fontes e Sub-fontes	Categorias Econômicas e Sub-categorias Econômicas	%
2.4.1.8.10.9.1.03	Transferências de Convênio da União - Ministério da Agricultura, Pecuária e Abastecimento					
	Total:	342.000				1
	Direta:	342.000				
	Indireta:					
2.4.1.8.10.9.1.05	Transferências de Convênio da União - Ministério dos Esportes					
	Total:	439.250				2
	Direta:	439.250				
	Indireta:					
9.0.0.0.00.0.0.00	Receitas Correntes					
	Total:				2.380.400	10
	Direta:				2.380.400	
	Indireta:					
9.7.0.0.00.0.0.00	Transferências Correntes					
	Total:				2.380.400	10
	Direta:				2.380.400	
	Indireta:					
9.7.1.0.00.0.0.00	Transferências da União e de suas Entidades					
	Total:			2.010.200		8
	Direta:			2.010.200		
	Indireta:					
9.7.1.8.00.0.0.00	Transferências da União - Específicas de Estados, DF e Municípios					
	Total:		2.010.200			8
	Direta:		2.010.200			
	Indireta:					
9.7.1.8.01.0.0.00	Participação na Receita da União					
	Total:	2.010.100				8
	Direta:	2.010.100				
	Indireta:					
9.7.1.8.01.2.1.00	Dedução de Receita para Formação do FUNDEB – FPM					
	Total:	2.010.000				8
	Direta:	2.010.000				
	Indireta:					
9.7.1.8.01.5.1.00	Dedução de Receita para Formação do FUNDEB – ITR					
	Total:	100				0
	Direta:	100				
	Indireta:					
9.7.1.8.06.0.0.00	Transferência Financeira do ICMS – Desoneração – L.C. Nº 87/96					
	Total:	100				0
	Direta:	100				
	Indireta:					
9.7.1.8.06.1.1.00	Dedução de Receita para Formação do FUNDEB – ICMS Desoneração - L.C. Nº 87/96					
	Total:	100				0
	Direta:	100				
	Indireta:					
9.7.2.0.00.0.0.00	Transferências dos Estados e do Distrito Federal e de suas Entidades					
	Total:			370.200		1
	Direta:			370.200		
	Indireta:					

Cód. Receita	Descrição da Receita	Alíneas e Sub-alíneas	Rúbricas e Sub-rúbricas	Fontes e Sub-fontes	Categorias Econômicas e Sub-categorias Econômicas	%
9.7.2.8.00.0.0.00	Transferências dos Estados - Específicas de Estados, DF e Municípios					
	Total:		370.200			1
	Direta:		370.200			
	Indireta:					
9.7.2.8.01.0.0.00	Participação na Receita dos Estados					
	Total:	370.200				1
	Direta:	370.200				
	Indireta:					
9.7.2.8.01.1.1.00	Dedução de Receita para Formação do FUNDEB – ICMS					
	Total:	350.000				1
	Direta:	350.000				
	Indireta:					
9.7.2.8.01.2.1.00	Dedução de Receita para Formação do FUNDEB – IPVA					
	Total:	20.000				0
	Direta:	20.000				
	Indireta:					
9.7.2.8.01.3.1.00	Dedução de Receita para Formação do FUNDEB – IPI					
	Total:	200				0
	Direta:	200				
	Indireta:					

1 - Total da Direta: 20.963.376
 2 - Total da Indireta: 0
3 - Total (1 + 2) : 20.963.376
 Total da Intra-Orçamentária: 0


 TARSILA LEITÃO MARTINS
 TORRES
 Contadora Geral
 CPF-064.216.324-32 CRC-PB
 013043/O-3


 Augusto Marcio Gomes da Gama
 Sec. de Adm. e Finanças
 CPF - 020.284.014-00


 José Pereira Freitas da Silva
 Prefeito

Cód. Receita	Descrição da Receita	Alíneas e Sub-alíneas	Rúbricas e Sub-rúbricas	Fontes e Sub-fontes	Categorias Econômicas e Sub-categorias Econômicas	%
1.0.0.0.00.0.0.0	Receita Correntes					
		Total:			2.420.124	10
		Direta:			2.420.124	
		Indireta:				
1.3.0.0.00.0.0.0	Receita Patrimonial					
		Total:			51.874	0
		Direta:			51.874	
		Indireta:				
1.3.2.0.00.0.0.0	Receitas de Valores Mobiliários					
		Total:		51.874		0
		Direta:		51.874		
		Indireta:				
1.3.2.1.00.0.0.0	Juros e Correções Monetárias					
		Total:	51.874			0
		Direta:	51.874			
		Indireta:				
1.3.2.1.00.1.1.0	Remuneração de Depósitos Bancários - FUNDEB					
		Total:	5.000			0
		Direta:	5.000			
		Indireta:				
1.3.2.1.00.1.1.0	Receita de Remuneração de Depósitos Bancários de Recursos Vinculados – Fundo de Saúde					
		Total:	6.000			0
		Direta:	6.000			
		Indireta:				
1.3.2.1.00.1.1.0	Receita de Remuneração de Outros Depósitos Bancários de Recursos Vinculados					
		Total:	40.874			0
		Direta:	40.874			
		Indireta:				
1.7.0.0.00.0.0.0	Transferências Correntes					
		Total:			2.368.250	10
		Direta:			2.368.250	
		Indireta:				
1.7.1.0.00.0.0.0	Transferências Intragovernamentais					
		Total:		2.346.250		9
		Direta:		2.346.250		
		Indireta:				
1.7.1.8.00.0.0.0	Transferências da União - Específicas de Estados, DF e Municípios					
		Total:	2.346.250			9
		Direta:	2.346.250			
		Indireta:				
1.7.1.8.03.0.0.0	Transferência de Recursos do Sistema Único de Saúde – SUS – Repasses Fundo a Fundo Bloco Custeio das Ações e Serviços Públicos					
		Total:	1.710.250			7
		Direta:	1.710.250			
		Indireta:				
1.7.1.8.03.1.1.0	Transferência de Recursos do SUS – Atenção Primária					
		Total:	1.500.000			6
		Direta:	1.500.000			
		Indireta:				


Cód. Receita	Descrição da Receita	Alíneas e Sub-alíneas	Rúbricas e Sub-rúbricas	Fontes e Sub-fontes	Categorias Econômicas e Sub-categorias Econômicas	%
1.7.1.8.03.2.1.0	Transferência de Recursos do SUS – Atenção Especializada					
	Total:	50.600				0
	Direta:	50.600				
	Indireta:					
1.7.1.8.03.3.1.0	Transferência de Recursos do SUS – Vigilância em Saúde					
	Total:	69.650				0
	Direta:	69.650				
	Indireta:					
1.7.1.8.03.4.1.0	Transferência de Recursos do SUS – Assistência Farmacêutica					
	Total:	60.000				0
	Direta:	60.000				
	Indireta:					
1.7.1.8.03.9.1.0	Transferência de Recursos do SUS – Outros Programas Financiados por Transferências Fundo a Fundo					
	Total:	30.000				0
	Direta:	30.000				
	Indireta:					
1.7.1.8.10.0.0.0	Transferências de Convênios da União e de Suas Entidades					
	Total:	105.000				0
	Direta:	105.000				
	Indireta:					
1.7.1.8.10.3.1.0	Transferências de Convênios da União Destinadas a Programas de Assistência Social					
	Total:	105.000				0
	Direta:	105.000				
	Indireta:					
1.7.1.8.12.0.0.0	Transferências de Recursos do Fundo Nacional de Assistência Social – FNAS					
	Total:	481.000				2
	Direta:	481.000				
	Indireta:					
1.7.1.8.12.1.1.0	Piso Básico Fixo - PAIF					
	Total:	108.000				0
	Direta:	108.000				
	Indireta:					
1.7.1.8.12.1.1.0	Índice de Gestão Descentralizada- IGD					
	Total:	44.500				0
	Direta:	44.500				
	Indireta:					
1.7.1.8.12.1.1.0	Piso Fixo de Média Complexidade - CREAS					
	Total:	78.000				0
	Direta:	78.000				
	Indireta:					
1.7.1.8.12.1.1.0	Serviços de Fortalecimento de Vínculos - SCFV					
	Total:	108.000				0
	Direta:	108.000				
	Indireta:					
1.7.1.8.12.1.1.0	IGD SUAS					
	Total:	8.500				0
	Direta:	8.500				
	Indireta:					

Cód. Receita	Descrição da Receita	Alíneas e Sub-alíneas	Rúbricas e Sub-rúbricas	Fontes e Sub-fontes	Categorias Econômicas e Sub-categorias Econômicas	%
1.7.1.8.12.1.1.0	Outros Programas do FNAS	Total:	62.000			0
		Direta:	62.000			
		Indireta:				
1.7.1.8.12.1.1.0	Programa Primeira Infância no SUAS - Criança Feliz	Total:	72.000			0
		Direta:	72.000			
		Indireta:				
1.7.1.8.99.0.0.0	Outras Transferências da União	Total:	50.000			0
		Direta:	50.000			
		Indireta:				
1.7.1.8.99.1.1.0	Outras Transferências da União - PFEC - LC 173 ART. 5º, I - Saúde e Assistência	Total:	50.000			0
		Direta:	50.000			
		Indireta:				
1.7.2.0.00.0.0.0	Transferências Intergovernamentais	Total:		22.000		0
		Direta:		22.000		
		Indireta:				
1.7.2.8.00.0.0.0	Transferências dos Estados - Específicas de Estados, DF e Municípios	Total:	22.000			0
		Direta:	22.000			
		Indireta:				
1.7.2.8.03.0.0.0	Transferência de Recursos do Estado para Programas de Saúde – Repasse Fundo a Fundo	Total:	22.000			0
		Direta:	22.000			
		Indireta:				
1.7.2.8.03.1.1.0	Transferência de Recursos do Estado para Programas de Saúde – Repasse Fundo a Fundo	Total:	22.000			0
		Direta:	22.000			
		Indireta:				
2.0.0.0.00.0.0.0	Receitas de Capital	Total:			1.331.000	5
		Direta:			1.331.000	
		Indireta:				
2.4.0.0.00.0.0.0	Transferências de Capital	Total:			1.331.000	5
		Direta:			1.331.000	
		Indireta:				
2.4.1.0.00.0.0.0	Transferências da União e de suas Entidades	Total:		1.331.000		5
		Direta:		1.331.000		
		Indireta:				
2.4.1.8.00.0.0.0	Transferências da União - Específicas de Estados, DF e Municípios	Total:	1.331.000			5
		Direta:	1.331.000			
		Indireta:				

Cód. Receita	Descrição da Receita	Alíneas e Sub-alíneas	Rúbricas e Sub-rúbricas	Fontes e Sub-fontes	Categorias Econômicas e Sub-categorias Econômicas	%
2.4.1.8.04.0.0.0	Transferências de Recursos do Sistema Único de Saúde – SUS - Bloco Investimentos na Rede de Serviços Públicos de Saúde	Total:	300.000			1
		Direta:	300.000			
		Indireta:				
2.4.1.8.04.1.1.0	Transferências de Recursos do Sistema Único de Saúde – SUS destinados à Atenção Primária	Total:	200.000			1
		Direta:	200.000			
		Indireta:				
2.4.1.8.04.2.1.0	Transferências de Recursos do Sistema Único de Saúde – SUS destinados à Atenção Especializada	Total:	100.000			0
		Direta:	100.000			
		Indireta:				
2.4.1.8.10.0.0.0	Transferência de Convênios da União e de suas Entidades	Total:	951.000			4
		Direta:	951.000			
		Indireta:				
2.4.1.8.10.1.1.0	Transferências de Convênio da União - FUNASA	Total:	701.000			3
		Direta:	701.000			
		Indireta:				
2.4.1.8.10.9.1.0	Transferências de Convênio da União - Ministério do Desenvolvimento Social	Total:	250.000			1
		Direta:	250.000			
		Indireta:				
2.4.1.8.12.0.0.0	Transferências de Recursos do Fundo Nacional de Assistência Social – FNAS	Total:	80.000			0
		Direta:	80.000			
		Indireta:				
2.4.1.8.12.1.1.0	Transferências de Recursos do Fundo Nacional de Assistência Social – FNAS	Total:	80.000			0
		Direta:	80.000			
		Indireta:				

1 - Total da Direta: **3.751.124**
 2 - Total da Indireta: **0**
3 - Total (1 + 2): **3.751.124**
 Total da Intra-Orçamentária: **0**


TARSILA LEITÃO MARTINS TORRES
 Contadora Geral
 CPF-064.216.324-32 CRC-PB
 013043/O-3


Augusto Marcio Gomes da Gama
 Sec. de Adm. e Finanças
 CPF - 020.284.014-00


José Pereira Freitas da Silva
 Prefeito

Cód. Receita	Descrição da Receita	Alíneas e Sub-alíneas	Rúbricas e Sub-rúbricas	Fontes e Sub-fontes	Categorias Econômicas e Sub-categorias Econômicas	%
1.0.0.0.0.0.0.00	Receita Correntes					
	Total:				23.781.650	96
	Direta:				23.781.650	
	Indireta:					
1.1.0.0.0.0.0.00	Receita Tributária					
	Total:				565.050	2
	Direta:				565.050	
	Indireta:					
1.1.1.0.0.0.0.00	Impostos					
	Total:			556.050		2
	Direta:			556.050		
	Indireta:					
1.1.1.3.0.0.0.00	Impostos sobre a Produção e a Circulação					
	Total:		351.250			1
	Direta:		351.250			
	Indireta:					
1.1.1.3.03.0.0.00	Imposto sobre a Renda - Retido na Fonte					
	Total:	351.250				1
	Direta:	351.250				
	Indireta:					
1.1.1.3.03.1.1.00	Imposto sobre a Renda - Retido na Fonte - Trabalho					
	Total:	350.000				1
	Direta:	350.000				
	Indireta:					
1.1.1.3.03.4.1.00	Imposto sobre a Renda - Retido na Fonte - Outros Rendimentos					
	Total:	1.250				0
	Direta:	1.250				
	Indireta:					
1.1.1.8.00.0.0.00	Impostos Específicos de Estados, DF e Municípios					
	Total:		204.800			1
	Direta:		204.800			
	Indireta:					
1.1.1.8.01.0.0.00	Impostos sobre o Patrimônio para Estados/DF/Municípios					
	Total:	4.800				0
	Direta:	4.800				
	Indireta:					
1.1.1.8.01.1.1.00	Imposto sobre a Propriedade Predial e Territorial Urbana					
	Total:	3.000				0
	Direta:	3.000				
	Indireta:					
1.1.1.8.01.4.1.00	Imposto sobre Transmissão "Inter Vivos" de Bens Imóveis e de Direitos Reais sobre Imóveis – ITBI					
	Total:	1.800				0
	Direta:	1.800				
	Indireta:					
1.1.1.8.02.0.0.00	Impostos sobre a Produção, Circulação de Mercadorias e Serviços					
	Total:	200.000				1
	Direta:	200.000				
	Indireta:					

Cód. Receita	Descrição da Receita	Alíneas e Sub-alíneas	Rúbricas e Sub-rúbricas	Fontes e Sub-fontes	Categorias Econômicas e Sub-categorias Econômicas	%
1.1.1.8.02.3.1.00	Imposto sobre Serviços de Qualquer Natureza – ISS					
	Total:	200.000				1
	Direta:	200.000				
	Indireta:					
1.1.2.0.00.0.0.00	Taxas					
	Total:			9.000		0
	Direta:			9.000		
	Indireta:					
1.1.2.1.00.0.0.00	Taxas pelo Exercício do Poder de Polícia					
	Total:		1.500			0
	Direta:		1.500			
	Indireta:					
1.1.2.1.01.0.0.00	Taxas de Inspeção, Controle e Fiscalização					
	Total:	500				0
	Direta:	500				
	Indireta:					
1.1.2.1.01.1.1.00	Taxas de Inspeção, Controle e Fiscalização					
	Total:	500				0
	Direta:	500				
	Indireta:					
1.1.2.1.02.0.0.00	Taxa de Fiscalização das Telecomunicações					
	Total:	1.000				0
	Direta:	1.000				
	Indireta:					
1.1.2.1.02.2.1.00	Taxa de Fiscalização de Funcionamento - TFF					
	Total:	500				0
	Direta:	500				
	Indireta:					
1.1.2.1.02.2.1.01	Taxa de Autorização de Funcionamento de Transporte					
	Total:	500				0
	Direta:	500				
	Indireta:					
1.1.2.2.00.0.0.00	Taxas pela Prestação de Serviços					
	Total:		7.500			0
	Direta:		7.500			
	Indireta:					
1.1.2.2.01.0.0.00	Taxas pela Prestação de Serviços					
	Total:	7.500				0
	Direta:	7.500				
	Indireta:					
1.1.2.2.01.1.1.00	Taxas pela Prestação de Serviços					
	Total:	500				0
	Direta:	500				
	Indireta:					
1.1.2.2.01.1.1.01	Taxa de Utilização de Área de Domínio Público					
	Total:	6.000				0
	Direta:	6.000				
	Indireta:					

Cód. Receita	Descrição da Receita	Alíneas e Sub-alíneas	Rúbricas e Sub-rúbricas	Fontes e Sub-fontes	Categorias Econômicas e Sub-categorias Econômicas	%
1.1.2.2.01.1.1.02	Taxa de Cemitérios					
	Total:	500				0
	Direta:	500				
	Indireta:					
1.1.2.2.01.1.1.03	Outras Taxas pela Prestação de Serviços					
	Total:	500				0
	Direta:	500				
	Indireta:					
1.2.0.0.00.0.0.00	Receitas de Contribuições					
	Total:				160.000	1
	Direta:				160.000	
	Indireta:					
1.2.4.0.00.0.0.00	Contribuição para o Custeio do Serviço de Iluminação Pública					
	Total:			160.000		1
	Direta:			160.000		
	Indireta:					
1.2.4.0.00.1.1.00	Contribuição para o Custeio do Serviço de Iluminação Pública					
	Total:			160.000		1
	Direta:			160.000		
	Indireta:					
1.3.0.0.00.0.0.00	Receita Patrimonial					
	Total:				56.374	0
	Direta:				56.374	
	Indireta:					
1.3.2.0.00.0.0.00	Receitas de Valores Mobiliários					
	Total:			56.374		0
	Direta:			56.374		
	Indireta:					
1.3.2.1.00.0.0.00	Juros e Correções Monetárias					
	Total:		56.374			0
	Direta:		56.374			
	Indireta:					
1.3.2.1.00.1.1.00	Remuneração de Depósitos Bancários - FUNDEB					
	Total:		5.000			0
	Direta:		5.000			
	Indireta:					
1.3.2.1.00.1.1.01	Receita de Remuneração de Depósitos Bancários de Recursos Vinculados – Fundo de Saúde					
	Total:		6.000			0
	Direta:		6.000			
	Indireta:					
1.3.2.1.00.1.1.02	Receita de Remuneração de Outros Depósitos Bancários de Recursos Vinculados					
	Total:		40.874			0
	Direta:		40.874			
	Indireta:					
1.3.2.1.00.1.1.03	Remuneração de Outros Depósitos de Recursos não vinculados					
	Total:		4.500			0
	Direta:		4.500			
	Indireta:					

Cód. Receita	Descrição da Receita	Alíneas e Sub-alíneas	Rúbricas e Sub-rúbricas	Fontes e Sub-fontes	Categorias Econômicas e Sub-categorias Econômicas	%
1.7.0.0.00.0.0.00	Transferências Correntes					
	Total:				22.994.726	93
	Direta:				22.994.726	
	Indireta:					
1.7.1.0.00.0.0.00	Transferências Intragovernamentais					
	Total:			16.006.726		65
	Direta:			16.006.726		
	Indireta:					
1.7.1.8.00.0.0.00	Transferências da União - Específicas de Estados, DF e Municípios					
	Total:		16.006.726			65
	Direta:		16.006.726			
	Indireta:					
1.7.1.8.01.0.0.00	Participação na Receita da União					
	Total:	10.825.500				44
	Direta:	10.825.500				
	Indireta:					
1.7.1.8.01.2.1.00	Cota-Parte do Fundo de Participação dos Municípios - Cota Mensal – FPM					
	Total:	10.050.000				41
	Direta:	10.050.000				
	Indireta:					
1.7.1.8.01.3.1.00	Cota-Parte do Fundo de Participação dos Municípios – 1% Cota entregue no mês de dezembro					
	Total:	395.000				2
	Direta:	395.000				
	Indireta:					
1.7.1.8.01.4.1.00	Cota-Parte do Fundo de Participação dos Municípios - 1% Cota entregue no mês de julho					
	Total:	380.000				2
	Direta:	380.000				
	Indireta:					
1.7.1.8.01.5.1.00	Cota-Parte do Imposto Sobre a Propriedade Territorial Rural					
	Total:	500				0
	Direta:	500				
	Indireta:					
1.7.1.8.02.0.0.00	Transferência da Compensação Financeira pela Exploração de Recursos Naturais					
	Total:	140.500				1
	Direta:	140.500				
	Indireta:					
1.7.1.8.02.6.1.00	Cota-Parte do Fundo Especial do Petróleo – FEP					
	Total:	140.000				1
	Direta:	140.000				
	Indireta:					
1.7.1.8.02.9.1.00	Outras Transferências decorrentes de Compensação Financeira pela Exploração de Recursos Naturais					
	Total:	500				0
	Direta:	500				
	Indireta:					
1.7.1.8.03.0.0.00	Transferência de Recursos do Sistema Único de Saúde – SUS – Repasses Fundo a Fundo Bloco Custeio das Ações e Serviços					
	Total:	1.710.250				7
	Direta:	1.710.250				
	Indireta:					

Cód. Receita	Descrição da Receita	Alíneas e Sub-alíneas	Rúbricas e Sub-rúbricas	Fontes e Sub-fontes	Categorias Econômicas e Sub-categorias Econômicas	%
1.7.1.8.03.1.1.00	Transferência de Recursos do SUS – Atenção Primária					
	Total:	1.500.000				6
	Direta:	1.500.000				
	Indireta:					
1.7.1.8.03.2.1.00	Transferência de Recursos do SUS – Atenção Especializada					
	Total:	50.600				0
	Direta:	50.600				
	Indireta:					
1.7.1.8.03.3.1.01	Transferência de Recursos do SUS – Vigilância em Saúde					
	Total:	69.650				0
	Direta:	69.650				
	Indireta:					
1.7.1.8.03.4.1.00	Transferência de Recursos do SUS – Assistência Farmacêutica					
	Total:	60.000				0
	Direta:	60.000				
	Indireta:					
1.7.1.8.03.9.1.00	Transferência de Recursos do SUS – Outros Programas Financiados por Transferências Fundo a Fundo					
	Total:	30.000				0
	Direta:	30.000				
	Indireta:					
1.7.1.8.05.0.0.00	Transferências de Recursos do Fundo Nacional do Desenvolvimento da Educação – FNDE					
	Total:	430.476				2
	Direta:	430.476				
	Indireta:					
1.7.1.8.05.1.1.00	Transferências do Salário-Educação – QSE					
	Total:	210.500				1
	Direta:	210.500				
	Indireta:					
1.7.1.8.05.2.1.00	Transferências Diretas do FNDE referentes ao Programa Dinheiro Direto na Escola – PDDE					
	Total:	2.000				0
	Direta:	2.000				
	Indireta:					
1.7.1.8.05.3.1.00	Transferências Diretas do FNDE referentes ao Programa Nacional de Alimentação Escolar – PNAE					
	Total:	133.276				1
	Direta:	133.276				
	Indireta:					
1.7.1.8.05.4.1.00	Transferências Diretas do FNDE referentes ao Programa Nacional de Apoio ao Transporte do Escolar – PNATE					
	Total:	59.700				0
	Direta:	59.700				
	Indireta:					
1.7.1.8.05.9.1.01	Outras Programas do FNDE					
	Total:	25.000				0
	Direta:	25.000				
	Indireta:					
1.7.1.8.06.0.0.00	Transferência Financeira do ICMS – Desoneração – L.C. Nº 87/96					
	Total:	500				0
	Direta:	500				
	Indireta:					

Cód. Receita	Descrição da Receita	Alíneas e Sub-alíneas	Rúbricas e Sub-rúbricas	Fontes e Sub-fontes	Categorias Econômicas e Sub-categorias Econômicas	%
1.7.1.8.06.1.1.00	Transferência Financeira do ICMS – Desoneração – L.C. Nº 87/96					
	Total:	500				0
	Direta:	500				
	Indireta:					
1.7.1.8.09.0.0.00	Transferências de Recursos de Complementação da União ao Fundo de Manutenção e Desenvolvimento da Educação Básica e de					
	Total:	608.500				2
	Direta:	608.500				
	Indireta:					
1.7.1.8.09.1.1.00	Transferências de Recursos da Complementação do FUNDEB					
	Total:	608.500				2
	Direta:	608.500				
	Indireta:					
1.7.1.8.10.0.0.00	Transferências de Convênios da União e de Suas Entidades					
	Total:	228.000				1
	Direta:	228.000				
	Indireta:					
1.7.1.8.10.3.1.00	Transferências de Convênios da União Destinadas a Programas de Assistência Social					
	Total:	105.000				0
	Direta:	105.000				
	Indireta:					
1.7.1.8.10.9.1.01	Outras Transferências de Convênios da União					
	Total:	123.000				0
	Direta:	123.000				
	Indireta:					
1.7.1.8.12.0.0.00	Transferências de Recursos do Fundo Nacional de Assistência Social – FNAS					
	Total:	481.000				2
	Direta:	481.000				
	Indireta:					
1.7.1.8.12.1.1.00	Piso Básico Fixo - PAIF					
	Total:	108.000				0
	Direta:	108.000				
	Indireta:					
1.7.1.8.12.1.1.01	Índice de Gestão Descentralizada- IGD					
	Total:	44.500				0
	Direta:	44.500				
	Indireta:					
1.7.1.8.12.1.1.02	Piso Fixo de Média Complexidade - CREAS					
	Total:	78.000				0
	Direta:	78.000				
	Indireta:					
1.7.1.8.12.1.1.03	Serviços de Fortalecimento de Vínculos - SCFV					
	Total:	108.000				0
	Direta:	108.000				
	Indireta:					
1.7.1.8.12.1.1.04	IGD SUAS					
	Total:	8.500				0
	Direta:	8.500				
	Indireta:					

Cód. Receita	Descrição da Receita	Alíneas e Sub-alíneas	Rúbricas e Sub-rúbricas	Fontes e Sub-fontes	Categorias Econômicas e Sub-categorias Econômicas	%
1.7.1.8.12.1.1.05	Outros Programas do FNAS					
	Total:	62.000				0
	Direta:	62.000				
	Indireta:					
1.7.1.8.12.1.1.06	Programa Primeira Infância no SUAS - Criança Feliz					
	Total:	72.000				0
	Direta:	72.000				
	Indireta:					
1.7.1.8.13.1.1.00	Transferências Decorrentes de Decisão Judicial (precatórios) Relativas ao Fundo de Manutenção e Desenvolvimento do Ensino					
	Total:	1.032.000				4
	Direta:	1.032.000				
	Indireta:					
1.7.1.8.99.0.0.00	Outras Transferências da União					
	Total:	550.000				2
	Direta:	550.000				
	Indireta:					
1.7.1.8.99.1.1.00	Outras Transferências da União					
	Total:	300.000				1
	Direta:	300.000				
	Indireta:					
1.7.1.8.99.1.1.01	Outras Transferências da União – Cessão Onerosa					
	Total:	200.000				1
	Direta:	200.000				
	Indireta:					
1.7.1.8.99.1.1.02	Outras Transferências da União - PFEC - LC 173 ART. 5º, I - Saúde e Assistência					
	Total:	50.000				0
	Direta:	50.000				
	Indireta:					
1.7.2.0.00.0.0.00	Transferências Intergovernamentais					
	Total:			1.958.000		8
	Direta:			1.958.000		
	Indireta:					
1.7.2.8.00.0.0.00	Transferências dos Estados - Específicas de Estados, DF e Municípios					
	Total:		1.958.000			8
	Direta:		1.958.000			
	Indireta:					
1.7.2.8.01.0.0.00	Participação na Receita dos Estados					
	Total:	1.861.000				8
	Direta:	1.861.000				
	Indireta:					
1.7.2.8.01.1.1.00	Cota-Parte do ICMS					
	Total:	1.750.000				7
	Direta:	1.750.000				
	Indireta:					
1.7.2.8.01.2.1.00	Cota-Parte do IPVA					
	Total:	100.000				0
	Direta:	100.000				
	Indireta:					

Cód. Receita	Descrição da Receita	Alíneas e Sub-alíneas	Rúbricas e Sub-rúbricas	Fontes e Sub-fontes	Categorias Econômicas e Sub-categorias Econômicas	%
1.7.2.8.01.3.1.00	Cota-Parte do IPI - Municípios	Total:	1.000			0
		Direta:	1.000			
		Indireta:				
1.7.2.8.01.4.1.00	Cota-Parte da Contribuição de Intervenção no Domínio Econômico – CIDE	Total:	10.000			0
		Direta:	10.000			
		Indireta:				
1.7.2.8.03.0.0.00	Transferência de Recursos do Estado para Programas de Saúde – Repasse Fundo a Fundo	Total:	22.000			0
		Direta:	22.000			
		Indireta:				
1.7.2.8.03.1.1.00	Transferência de Recursos do Estado para Programas de Saúde – Repasse Fundo a Fundo	Total:	22.000			0
		Direta:	22.000			
		Indireta:				
1.7.2.8.07.0.0.00	Transferências de Estados destinadas à Assistência Social	Total:	50.000			0
		Direta:	50.000			
		Indireta:				
1.7.2.8.07.1.1.00	Transferências de Estados destinadas à Assistência Social – FEAS	Total:	50.000			0
		Direta:	50.000			
		Indireta:				
1.7.2.8.10.0.0.00	Transferência de Convênios dos Estados e do Distrito Federal e de Suas Entidades	Total:	25.000			0
		Direta:	25.000			
		Indireta:				
1.7.2.8.10.2.1.00	Transferências de Convênio dos Estados Destinadas a Programas de Educação	Total:	25.000			0
		Direta:	25.000			
		Indireta:				
1.7.5.0.00.0.0.00	Transferências de Outras Instituições Públicas	Total:		5.030.000		20
		Direta:		5.030.000		
		Indireta:				
1.7.5.8.00.0.0.00	Transferências de Outras Instituições Públicas - Específicas de Estados, DF e Municípios	Total:		5.030.000		20
		Direta:		5.030.000		
		Indireta:				
1.7.5.8.01.0.0.00	Transferências de Recursos do Fundo de Manutenção e Desenvolvimento da Educação Básica e de Valorização dos Profissionais da	Total:	5.030.000			20
		Direta:	5.030.000			
		Indireta:				
1.7.5.8.01.1.1.00	Transferências de Recursos do FUNDEB	Total:	5.030.000			20
		Direta:	5.030.000			
		Indireta:				

Cód. Receita	Descrição da Receita	Alíneas e Sub-alíneas	Rúbricas e Sub-rúbricas	Fontes e Sub-fontes	Categorias Econômicas e Sub-categorias Econômicas	%
1.9.0.0.00.0.0.00	Outras Receitas Correntes					
	Total:				5.500	0
	Direta:				5.500	
	Indireta:					
1.9.2.0.00.0.0.00	Indenizações e Restituições					
	Total:			5.000		0
	Direta:			5.000		
	Indireta:					
1.9.2.2.00.0.0.00	Restituições					
	Total:		5.000			0
	Direta:		5.000			
	Indireta:					
1.9.2.2.99.0.0.00	Outras Restituições					
	Total:	5.000				0
	Direta:	5.000				
	Indireta:					
1.9.2.2.99.1.1.00	Outras Restituições					
	Total:	5.000				0
	Direta:	5.000				
	Indireta:					
1.9.9.0.00.0.0.00	Receitas Diversas					
	Total:			500		0
	Direta:			500		
	Indireta:					
1.9.9.0.99.0.0.00	Outras Receitas					
	Total:	500				0
	Direta:	500				
	Indireta:					
1.9.9.0.99.2.1.00	Outras Receitas					
	Total:	500				0
	Direta:	500				
	Indireta:					
2.0.0.0.00.0.0.00	Receitas de Capital					
	Total:				3.313.250	13
	Direta:				3.313.250	
	Indireta:					
2.2.0.0.00.0.0.00	Alienação de Bens					
	Total:				1.000	0
	Direta:				1.000	
	Indireta:					
2.2.1.0.00.0.0.00	Alienação de Bens Móveis					
	Total:			1.000		0
	Direta:			1.000		
	Indireta:					
2.2.1.3.00.0.0.00	Alienação de Bens Móveis e Semoventes					
	Total:		1.000			0
	Direta:		1.000			
	Indireta:					

Cód. Receita	Descrição da Receita	Alíneas e Sub-alíneas	Rúbricas e Sub-rúbricas	Fontes e Sub-fontes	Categorias Econômicas e Sub-categorias Econômicas	%
2.2.1.3.00.1.1.00	Alienação de Bens Móveis e Semoventes					
	Total:		1.000			0
	Direta:		1.000			
	Indireta:					
2.4.0.0.00.0.0.00	Transferências de Capital					
	Total:				3.312.250	13
	Direta:				3.312.250	
	Indireta:					
2.4.1.0.00.0.0.00	Transferências da União e de suas Entidades					
	Total:			3.312.250		13
	Direta:			3.312.250		
	Indireta:					
2.4.1.8.00.0.0.00	Transferências da União - Específicas de Estados, DF e Municípios					
	Total:		3.312.250			13
	Direta:		3.312.250			
	Indireta:					
2.4.1.8.04.0.0.00	Transferências de Recursos do Sistema Único de Saúde – SUS - Bloco Investimentos na Rede de Serviços Públicos de Saúde					
	Total:	300.000				1
	Direta:	300.000				
	Indireta:					
2.4.1.8.04.1.1.00	Transferências de Recursos do Sistema Único de Saúde – SUS destinados à Atenção Primária					
	Total:	200.000				1
	Direta:	200.000				
	Indireta:					
2.4.1.8.04.2.1.00	Transferências de Recursos do Sistema Único de Saúde – SUS destinados à Atenção Especializada					
	Total:	100.000				0
	Direta:	100.000				
	Indireta:					
2.4.1.8.05.0.0.00	Transferências de Recursos Destinados a Programas de Educação					
	Total:	100.000				0
	Direta:	100.000				
	Indireta:					
2.4.1.8.05.1.1.00	Transferências de Recursos Destinados a Programas de Educação					
	Total:	100.000				0
	Direta:	100.000				
	Indireta:					
2.4.1.8.10.0.0.00	Transferência de Convênios da União e de suas Entidades					
	Total:	2.832.250				11
	Direta:	2.832.250				
	Indireta:					
2.4.1.8.10.1.1.01	Transferências de Convênio da União - FUNASA					
	Total:	701.000				3
	Direta:	701.000				
	Indireta:					
2.4.1.8.10.9.1.00	Transferências de Convênios da União destinadas a Programas de Turismo					
	Total:	450.000				2
	Direta:	450.000				
	Indireta:					

Cód. Receita	Descrição da Receita	Alíneas e Sub-alíneas	Rúbricas e Sub-rúbricas	Fontes e Sub-fontes	Categorias Econômicas e Sub-categorias Econômicas	%
2.4.1.8.10.9.1.01	Transferências de Convênio da União - Ministério do Desenvolvimento Regional					
	Total:	650.000				3
	Direta:	650.000				
	Indireta:					
2.4.1.8.10.9.1.03	Transferências de Convênio da União - Ministério da Agricultura, Pecuária e Abastecimento					
	Total:	342.000				1
	Direta:	342.000				
	Indireta:					
2.4.1.8.10.9.1.04	Transferências de Convênio da União - Ministério do Desenvolvimento Social					
	Total:	250.000				1
	Direta:	250.000				
	Indireta:					
2.4.1.8.10.9.1.05	Transferências de Convênio da União - Ministério dos Esportes					
	Total:	439.250				2
	Direta:	439.250				
	Indireta:					
2.4.1.8.12.0.0.00	Transferências de Recursos do Fundo Nacional de Assistência Social – FNAS					
	Total:	80.000				0
	Direta:	80.000				
	Indireta:					
2.4.1.8.12.1.1.00	Transferências de Recursos do Fundo Nacional de Assistência Social – FNAS					
	Total:	80.000				0
	Direta:	80.000				
	Indireta:					
9.0.0.0.0.0.0.00	Receitas Correntes					
	Total:				2.380.400	10
	Direta:				2.380.400	
	Indireta:					
9.7.0.0.0.0.0.0.00	Transferências Correntes					
	Total:				2.380.400	10
	Direta:				2.380.400	
	Indireta:					
9.7.1.0.0.0.0.0.00	Transferências da União e de suas Entidades					
	Total:			2.010.200		8
	Direta:			2.010.200		
	Indireta:					
9.7.1.8.00.0.0.0.00	Transferências da União - Específicas de Estados, DF e Municípios					
	Total:		2.010.200			8
	Direta:		2.010.200			
	Indireta:					
9.7.1.8.01.0.0.0.00	Participação na Receita da União					
	Total:	2.010.100				8
	Direta:	2.010.100				
	Indireta:					
9.7.1.8.01.2.1.0.00	Dedução de Receita para Formação do FUNDEB – FPM					
	Total:	2.010.000				8
	Direta:	2.010.000				
	Indireta:					

Cód. Receita	Descrição da Receita	Alíneas e Sub-alíneas	Rúbricas e Sub-rúbricas	Fontes e Sub-fontes	Categorias Econômicas e Sub-categorias Econômicas	%
9.7.1.8.01.5.1.00	Dedução de Receita para Formação do FUNDEB – ITR					
	Total:	100				0
	Direta:	100				
	Indireta:					
9.7.1.8.06.0.0.00	Transferência Financeira do ICMS – Desoneração – L.C. Nº 87/96					
	Total:	100				0
	Direta:	100				
	Indireta:					
9.7.1.8.06.1.1.00	Dedução de Receita para Formação do FUNDEB – ICMS Desoneração - L.C. Nº 87/96					
	Total:	100				0
	Direta:	100				
	Indireta:					
9.7.2.0.00.0.0.00	Transferências dos Estados e do Distrito Federal e de suas Entidades					
	Total:			370.200		1
	Direta:			370.200		
	Indireta:					
9.7.2.8.00.0.0.00	Transferências dos Estados - Específicas de Estados, DF e Municípios					
	Total:		370.200			1
	Direta:		370.200			
	Indireta:					
9.7.2.8.01.0.0.00	Participação na Receita dos Estados					
	Total:	370.200				1
	Direta:	370.200				
	Indireta:					
9.7.2.8.01.1.1.00	Dedução de Receita para Formação do FUNDEB – ICMS					
	Total:	350.000				1
	Direta:	350.000				
	Indireta:					
9.7.2.8.01.2.1.00	Dedução de Receita para Formação do FUNDEB – IPVA					
	Total:	20.000				0
	Direta:	20.000				
	Indireta:					
9.7.2.8.01.3.1.00	Dedução de Receita para Formação do FUNDEB – IPI					
	Total:	200				0
	Direta:	200				
	Indireta:					

1 - Total da Direta: 24.714.500
 2 - Total da Indireta: 0
3 - Total (1 + 2): 24.714.500
 Total da Intra-Orçamentária: 0


TARSILA LEITÃO MARTINS TORRES
 Contadora Geral
 CPF-064.216.324-32 CRC-PB
 013043/O-3





Cód. Receita	Descrição da Receita	Alíneas e Sub-alíneas	Rúbricas e Sub-rúbricas	Fontes e Sub-fontes	Categorias Econômicas e Sub-categorias Econômicas	%
--------------	----------------------	-----------------------	-------------------------	---------------------	---	---

Augusto Marcio Gomes da Gama
Sec. de Adm. e Finanças
CPF - 020.284.014-00

José Pereira Freitas da Silva
Prefeito



Prefeitura Municipal de Maturéia

Secretaria de Administração e Finanças

Departamento de Contabilidade - Orçamento-Programa de 2021 - R\$ 1,00

Fiscal e Seguridade

Quadro Detalhado da Receita Prevista por Conta de Receita e Fonte de Recurso - Q.D.R.

Cód. Receita	Descrição da Receita	Alíneas e Sub-alíneas	Rúbricas e Sub-rúbricas	Fontes e Sub-fontes	Categorias Econômicas e Sub-categorias Econômicas	%
1.0.0.0.00.0.0.00	Receita Correntes				23.781.650	96
1.1.0.0.00.0.0.00	Receita Tributária				565.050	2
1.1.1.0.00.0.0.00	Impostos			556.050		2
1.1.1.3.00.0.0.00	Impostos sobre a Produção e a Circulação		351.250			1
1.1.1.3.03.0.0.00	Imposto sobre a Renda - Retido na Fonte	351.250				1
1.1.1.3.03.1.1.00	Imposto sobre a Renda - Retido na Fonte - Trabalho	350.000				1
1001	Recursos Ordinários	210.000	60,00%			
1111	Receitas de Impostos e de Transferência de Impostos - Educação *	87.500	25,00%			
1211	Receitas de Impostos e de Transferência de Impostos - Saúde *	52.500	15,00%			
1.1.1.3.03.4.1.00	Imposto sobre a Renda - Retido na Fonte - Outros Rendimentos	1.250				0
1001	Recursos Ordinários	750	60,00%			
1111	Receitas de Impostos e de Transferência de Impostos - Educação *	313	25,04%			
1211	Receitas de Impostos e de Transferência de Impostos - Saúde *	187	14,96%			
1.1.1.8.00.0.0.00	Impostos Específicos de Estados, DF e Municípios		204.800			1
1.1.1.8.01.0.0.00	Impostos sobre o Patrimônio para Estados/DF/Municípios	4.800				0
1.1.1.8.01.1.1.00	Imposto sobre a Propriedade Predial e Territorial Urbana	3.000				0
1001	Recursos Ordinários	1.800	60,00%			
1111	Receitas de Impostos e de Transferência de Impostos - Educação *	750	25,00%			
1211	Receitas de Impostos e de Transferência de Impostos - Saúde *	450	15,00%			
1.1.1.8.01.4.1.00	Imposto sobre Transmissão "Inter Vivos" de Bens Imóveis e de Direitos Reais sobre Imóveis – ITBI	1.800				0
1001	Recursos Ordinários	1.080	60,00%			
1111	Receitas de Impostos e de Transferência de Impostos - Educação *	450	25,00%			
1211	Receitas de Impostos e de Transferência de Impostos - Saúde *	270	15,00%			
1.1.1.8.02.0.0.00	Impostos sobre a Produção, Circulação de Mercadorias e Serviços	200.000				1
1.1.1.8.02.3.1.00	Imposto sobre Serviços de Qualquer Natureza – ISS	200.000				1
1001	Recursos Ordinários	120.000	60,00%			
1111	Receitas de Impostos e de Transferência de Impostos - Educação *	50.000	25,00%			
1211	Receitas de Impostos e de Transferência de Impostos - Saúde *	30.000	15,00%			
1.1.2.0.00.0.0.00	Taxas			9.000		0
1.1.2.1.00.0.0.00	Taxas pelo Exercício do Poder de Polícia		1.500			0
1.1.2.1.01.0.0.00	Taxas de Inspeção, Controle e Fiscalização	500				0
1.1.2.1.01.1.1.00	Taxas de Inspeção, Controle e Fiscalização	500				0
1001	Recursos Ordinários	500	100,00%			
1.1.2.1.02.0.0.00	Taxa de Fiscalização das Telecomunicações	1.000				0
1.1.2.1.02.2.1.00	Taxa de Fiscalização de Funcionamento - TFF	500				0
1001	Recursos Ordinários	500	100,00%			

Cód. Receita	Descrição da Receita	Alíneas e Sub-alíneas	Rúbricas e Sub-rúbricas	Fontes e Sub-fontes	Categorias Econômicas e Sub-categorias Econômicas	%
1.1.2.1.02.2.1.01	Taxa de Autorização de Funcionamento de Transporte	500				0
1001	Recursos Ordinários	500	100,00%			
1.1.2.2.00.0.0.00	Taxas pela Prestação de Serviços		7.500			0
1.1.2.2.01.0.0.00	Taxas pela Prestação de Serviços	7.500				0
1.1.2.2.01.1.1.00	Taxas pela Prestação de Serviços	500				0
1001	Recursos Ordinários	500	100,00%			
1.1.2.2.01.1.1.01	Taxa de Utilização de Área de Domínio Público	6.000				0
1001	Recursos Ordinários	6.000	100,00%			
1.1.2.2.01.1.1.02	Taxa de Cemitérios	500				0
1001	Recursos Ordinários	500	100,00%			
1.1.2.2.01.1.1.03	Outras Taxas pela Prestação de Serviços	500				0
1001	Recursos Ordinários	500	100,00%			
1.2.0.0.00.0.0.00	Receitas de Contribuições				160.000	1
1.2.4.0.00.0.0.00	Contribuição para o Custeio do Serviço de Iluminação Pública			160.000		1
1.2.4.0.00.1.1.00	Contribuição para o Custeio do Serviço de Iluminação Pública			160.000		1
1620	Contribuição para o custeio dos serviços de iluminação pública - COSIP			160.000	100,00%	
1.3.0.0.00.0.0.00	Receita Patrimonial				56.374	0
1.3.2.0.00.0.0.00	Receitas de Valores Mobiliários			56.374		0
1.3.2.1.00.0.0.00	Juros e Correções Monetárias		56.374			0
1.3.2.1.00.1.1.00	Remuneração de Depósitos Bancários - FUNDEB		5.000			0
1112	Transferências do FUNDEB 60%		3.300	66,00%		
1113	Transferências do FUNDEB 40%		1.700	34,00%		
1.3.2.1.00.1.1.01	Receita de Remuneração de Depósitos Bancários de Recursos Vinculados – Fundo de Saúde		6.000			0
1214	Transferências Fundo a Fundo de Recursos do SUS provenientes do Governo Federal - Bloco de Custeio d		6.000	100,00%		
1.3.2.1.00.1.1.02	Receita de Remuneração de Outros Depósitos Bancários de Recursos Vinculados		40.874			0
1001	Recursos Ordinários		40.874	100,00%		
1.3.2.1.00.1.1.03	Remuneração de Outros Depósitos de Recursos não vinculados		4.500			0
1001	Recursos Ordinários		4.500	100,00%		
1.7.0.0.00.0.0.00	Transferências Correntes				22.994.726	93
1.7.1.0.00.0.0.00	Transferências Intragovernamentais			16.006.726		65
1.7.1.8.00.0.0.00	Transferências da União - Específicas de Estados, DF e Municípios			16.006.726		65
1.7.1.8.01.0.0.00	Participação na Receita da União	10.825.500				44
1.7.1.8.01.2.1.00	Cota-Parte do Fundo de Participação dos Municípios - Cota Mensal – FPM	10.050.000				41
1001	Recursos Ordinários	7.537.500	75,00%			
1111	Receitas de Impostos e de Transferência de Impostos - Educação *	804.000	8,00%			
1211	Receitas de Impostos e de Transferência de Impostos - Saúde *	1.708.500	17,00%			
1.7.1.8.01.3.1.00	Cota-Parte do Fundo de Participação do Municípios – 1% Cota entregue no mês de dezembro					


Cód. Receita Fonte de Recurso	Descrição da Receita	Alíneas e Sub-alíneas	Rúbricas e Sub-rúbricas	Fontes e Sub-fontes	Categories Econômicas e Sub-categorias Econômicas	%
		395.000				2
1001	Recursos Ordinários	296.250	75,00%			
1111	Receitas de Impostos e de Transferência de Impostos - Educação *	98.750	25,00%			
1.7.1.8.01.4.1.00	Cota-Parte do Fundo de Participação dos Municípios - 1% Cota entregue no mês de julho					
		380.000				2
1001	Recursos Ordinários	285.000	75,00%			
1111	Receitas de Impostos e de Transferência de Impostos - Educação *	95.000	25,00%			
1.7.1.8.01.5.1.00	Cota-Parte do Imposto Sobre a Propriedade Territorial Rural					
		500				0
1001	Recursos Ordinários	400	80,00%			
1111	Receitas de Impostos e de Transferência de Impostos - Educação *	25	5,00%			
1211	Receitas de Impostos e de Transferência de Impostos - Saúde *	75	15,00%			
1.7.1.8.02.0.0.00	Transferência da Compensação Financeira pela Exploração de Recursos Naturais					
		140.500				1
1.7.1.8.02.6.1.00	Cota-Parte do Fundo Especial do Petróleo – FEP					
		140.000				1
1001	Recursos Ordinários	140.000	100,00%			
1.7.1.8.02.9.1.00	Outras Transferências decorrentes de Compensação Financeira pela Exploração de Recursos Naturais					
		500				0
1001	Recursos Ordinários	500	100,00%			
1.7.1.8.03.0.0.00	Transferência de Recursos do Sistema Único de Saúde – SUS – Repasses Fundo a Fundo Bloco Custeio das Ações e Serviços					
		1.710.250				7
1.7.1.8.03.1.1.00	Transferência de Recursos do SUS – Atenção Primária					
		1.500.000				6
1214	Transferências Fundo a Fundo de Recursos do SUS provenientes do Governo Federal - Bloco de Custeio d	1.500.000	100,00%			
1.7.1.8.03.2.1.00	Transferência de Recursos do SUS – Atenção Especializada					
		50.600				0
1214	Transferências Fundo a Fundo de Recursos do SUS provenientes do Governo Federal - Bloco de Custeio d	50.600	100,00%			
1.7.1.8.03.3.1.01	Transferência de Recursos do SUS – Vigilância em Saúde					
		69.650				0
1214	Transferências Fundo a Fundo de Recursos do SUS provenientes do Governo Federal - Bloco de Custeio d	69.650	100,00%			
1.7.1.8.03.4.1.00	Transferência de Recursos do SUS – Assistência Farmacêutica					
		60.000				0
1214	Transferências Fundo a Fundo de Recursos do SUS provenientes do Governo Federal - Bloco de Custeio d	60.000	100,00%			
1.7.1.8.03.9.1.00	Transferência de Recursos do SUS – Outros Programas Financiados por Transferências Fundo a Fundo					
		30.000				0
1214	Transferências Fundo a Fundo de Recursos do SUS provenientes do Governo Federal - Bloco de Custeio d	30.000	100,00%			
1.7.1.8.05.0.0.00	Transferências de Recursos do Fundo Nacional do Desenvolvimento da Educação – FNDE					
		430.476				2
1.7.1.8.05.1.1.00	Transferências do Salário-Educação – QSE					
		210.500				1
1120	Transferência do Salário-Educação	210.500	100,00%			
1.7.1.8.05.2.1.00	Transferências Diretas do FNDE referentes ao Programa Dinheiro Direto na Escola – PDDE					
		2.000				0
1121	Transferências de Recursos do FNDE Referentes ao Programa Dinheiro Direto na Escola (PDDE)	2.000	100,00%			
1.7.1.8.05.3.1.00	Transferências Diretas do FNDE referentes ao Programa Nacional de Alimentação Escolar – PNAE					
		133.276				1
1122	Transferências de Recursos do FNDE Referentes ao Programa Nacional de Alimentação Escolar (PNAE)	133.276	100,00%			
1.7.1.8.05.4.1.00	Transferências Diretas do FNDE referentes ao Programa Nacional de Apoio ao Transporte do Escolar – PNATE					
		59.700				0
1123	Transferências de Recursos do FNDE Referentes ao Programa Nacional de Apoio ao Transporte Escolar (P	59.700	100,00%			
1.7.1.8.05.9.1.01	Outras Programas do FNDE					
		25.000				0
1124	Outras Transferências de Recursos do FNDE	25.000	100,00%			

Cód. Receita Fonte de Recurso	Descrição da Receita	Alíneas e Sub-alíneas	Rúbricas e Sub-rúbricas	Fontes e Sub-fontes	Categories Econômicas e Sub-categorias Econômicas	%
1.7.1.8.06.0.0.00	Transferência Financeira do ICMS – Desoneração – L.C. Nº 87/96					
		500				0
1.7.1.8.06.1.1.00	Transferência Financeira do ICMS – Desoneração – L.C. Nº 87/96					
		500				0
1001	Recursos Ordinários	400	80,00%			
1111	Receitas de Impostos e de Transferência de Impostos - Educação *	25	5,00%			
1211	Receitas de Impostos e de Transferência de Impostos - Saúde *	75	15,00%			
1.7.1.8.09.0.0.00	Transferências de Recursos de Complementação da União ao Fundo de Manutenção e Desenvolvimento da Educação Básica e de					
		608.500				2
1.7.1.8.09.1.1.00	Transferências de Recursos da Complementação do FUNDEB					
		608.500				2
1114	Transferências do FUNDEB 60% – Complementação da União	444.205	73,00%			
1115	Transferências do FUNDEB 40% – Complementação da União	164.295	27,00%			
1.7.1.8.10.0.0.00	Transferências de Convênios da União e de Suas Entidades					
		228.000				1
1.7.1.8.10.3.1.00	Transferências de Convênios da União Destinadas a Programas de Assistência Social					
		105.000				0
1312	Transferências de Convênios - Assistência Social	105.000	100,00%			
1.7.1.8.10.9.1.01	Outras Transferências de Convênios da União					
		123.000				0
1510	Outras Transferências de Convênios ou Contratos de Repasse da União	123.000	100,00%			
1.7.1.8.12.0.0.00	Transferências de Recursos do Fundo Nacional de Assistência Social – FNAS					
		481.000				2
1.7.1.8.12.1.1.00	Piso Básico Fixo - PAIF					
		108.000				0
1311	Transferência de Recursos do Fundo Nacional de Assistência Social - FNAS	108.000	100,00%			
1.7.1.8.12.1.1.01	Índice de Gestão Descentralizada- IGD					
		44.500				0
1311	Transferência de Recursos do Fundo Nacional de Assistência Social - FNAS	44.500	100,00%			
1.7.1.8.12.1.1.02	Piso Fixo de Média Complexidade - CREAS					
		78.000				0
1311	Transferência de Recursos do Fundo Nacional de Assistência Social - FNAS	78.000	100,00%			
1.7.1.8.12.1.1.03	Serviços de Fortalecimento de Vínculos - SCFV					
		108.000				0
1311	Transferência de Recursos do Fundo Nacional de Assistência Social - FNAS	108.000	100,00%			
1.7.1.8.12.1.1.04	IGD SUAS					
		8.500				0
1311	Transferência de Recursos do Fundo Nacional de Assistência Social - FNAS	8.500	100,00%			
1.7.1.8.12.1.1.05	Outros Programas do FNAS					
		62.000				0
1311	Transferência de Recursos do Fundo Nacional de Assistência Social - FNAS	62.000	100,00%			
1.7.1.8.12.1.1.06	Programa Primeira Infância no SUAS - Criança Feliz					
		72.000				0
1311	Transferência de Recursos do Fundo Nacional de Assistência Social - FNAS	72.000	100,00%			
1.7.1.8.13.1.1.00	Transferências Decorrentes de Decisão Judicial (precatórios) Relativas ao Fundo de Manutenção e Desenvolvimento do Ensino					
		1.032.000				4
1199	Recursos Oriundos de Precatórios do FUNDEF	1.032.000	100,00%			
1.7.1.8.99.0.0.00	Outras Transferências da União					
		550.000				2
1.7.1.8.99.1.1.00	Outras Transferências da União					
		300.000				1
1001	Recursos Ordinários	300.000	100,00%			
1.7.1.8.99.1.1.01	Outras Transferências da União – Cessão Onerosa					

Cód. Receita	Descrição da Receita	Alíneas e Sub-alíneas	Rúblicas e Sub-rúblicas	Fontes e Sub-fontes	Fontes e Sub-fontes	Categorias Econômicas e Sub-categorias Econômicas	%
						5.500	0
1.9.2.0.00.0.0.00	Indenizações e Restituições				5.000		0
1.9.2.2.00.0.0.00	Restituições						0
1.9.2.2.99.0.0.00	Outras Restituições		5.000				0
1.9.2.2.99.1.1.00	Outras Restituições						0
1001	Recursos Ordinários	5.000	100,00%				0
1.9.9.0.00.0.0.00	Receitas Diversas				500		0
1.9.9.0.99.0.0.00	Outras Receitas						0
1.9.9.0.99.2.1.00	Outras Receitas						0
1001	Recursos Ordinários	500	100,00%				0
2.0.0.0.00.0.0.00	Receitas de Capital					3.313.250	13
2.2.0.0.00.0.0.00	Alienação de Bens					1.000	0
2.2.1.0.00.0.0.00	Alienação de Bens Móveis				1.000		0
2.2.1.3.00.0.0.00	Alienação de Bens Móveis e Semoventes						0
2.2.1.3.00.1.1.00	Alienação de Bens Móveis e Semoventes						0
1001	Recursos Ordinários			1.000	100,00%		0
2.4.0.0.00.0.0.00	Transferências de Capital					3.312.250	13
2.4.1.0.00.0.0.00	Transferências da União e de suas Entidades				3.312.250		13
2.4.1.8.00.0.0.00	Transferências da União - Específicas de Estados, DF e Municípios					3.312.250	13
2.4.1.8.04.0.0.00	Transferências de Recursos do Sistema Único de Saúde – SUS - Bloco Investimentos na Rede de Serviços Públicos de Saúde				300.000		1
2.4.1.8.04.1.1.00	Transferências de Recursos do Sistema Único de Saúde – SUS destinados à Atenção Primária				200.000		1
1215	Transferências Fundo a Fundo de Recursos do SUS provenientes do Governo Federal - Bloco de Investime	200.000	100,00%				1
2.4.1.8.04.2.1.00	Transferências de Recursos do Sistema Único de Saúde – SUS destinados à Atenção Especializada				100.000		0
1215	Transferências Fundo a Fundo de Recursos do SUS provenientes do Governo Federal - Bloco de Investime	100.000	100,00%				0
2.4.1.8.05.0.0.00	Transferências de Recursos Destinados a Programas de Educação				100.000		0
2.4.1.8.05.1.1.00	Transferências de Recursos Destinados a Programas de Educação				100.000		0
1124	Outras Transferências de Recursos do FNDE	100.000	100,00%				0
2.4.1.8.10.0.0.00	Transferência de Convênios da União e de suas Entidades					2.832.250	11
2.4.1.8.10.1.1.01	Transferências de Convênio da União - FUNASA				701.000		3
1220	Transferências de Convênios destinadas à Saúde	701.000	100,00%				3
2.4.1.8.10.9.1.00	Transferências de Convênios da União destinadas a Programas de Turismo				450.000		2
1510	Outras Transferências de Convênios ou Contratos de Repasse da União	450.000	100,00%				2
2.4.1.8.10.9.1.01	Transferências de Convênio da União - Ministério do Desenvolvimento Regional				650.000		3
1510	Outras Transferências de Convênios ou Contratos de Repasse da União	650.000	100,00%				3

Cód. Receita	Descrição da Receita	Alíneas e Sub-alíneas	Rúbricas e Sub-rúbricas	Fontes e Sub-fontes	Fontes e Sub-fontes	Categorias Econômicas e Sub-categorias Econômicas	%
--------------	----------------------	-----------------------	-------------------------	---------------------	---------------------	---	---


TARSIILA LEILA O. MARTINS
TORRES
 Contadora Geral
 CPF-064.216.324-32 CRC-PB
 013043/O-3


Augusto Marcio Gomes da Gama
 Sec. de Adm. e Finanças
 CPF - 020.284.014-00


José Pereira Freitas da Silva
 Prefeito

Cód. Despesa	Descrição da Despesa	Esfera	Total	Direta	Indireta	%
3000.00	DESPESAS CORRENTES					
		Total:	20.200.710	20.200.710	0	82
		Fiscal:	14.747.248	14.747.248	0	
		Seguridade:	5.453.462	5.453.462	0	
3100.00	PESSOAL E ENCARGOS SOCIAIS					
		Total:	11.865.326	11.865.326	0	48
		Fiscal:	9.023.676	9.023.676	0	
		Seguridade:	2.841.650	2.841.650	0	
3200.00	JUROS E ENCARGOS DA DÍVIDA					
		Total:	1.000	1.000	0	0
		Fiscal:	1.000	1.000	0	
		Seguridade:	0	0	0	
3300.00	OUTRAS DESPESAS CORRENTES					
		Total:	8.334.384	8.334.384	0	34
		Fiscal:	5.722.572	5.722.572	0	
		Seguridade:	2.611.812	2.611.812	0	
4000.00	DESPESAS DE CAPITAL					
		Total:	4.333.790	4.333.790	0	18
		Fiscal:	2.918.790	2.918.790	0	
		Seguridade:	1.415.000	1.415.000	0	
4400.00	INVESTIMENTOS					
		Total:	4.162.290	4.162.290	0	17
		Fiscal:	2.747.290	2.747.290	0	
		Seguridade:	1.415.000	1.415.000	0	
4500.00	INVERSÕES FINANCEIRAS					
		Total:	1.500	1.500	0	0
		Fiscal:	1.500	1.500	0	
		Seguridade:	0	0	0	
4600.00	AMORTIZAÇÃO DA DÍVIDA					
		Total:	170.000	170.000	0	1
		Fiscal:	170.000	170.000	0	
		Seguridade:	0	0	0	
9000.00	Reserva de Contingência					
		Total:	180.000	180.000	0	1
		Fiscal:	180.000	180.000	0	
		Seguridade:	0	0	0	
9900.00	Reserva de Contingência					
		Total:	180.000	180.000	0	1
		Fiscal:	180.000	180.000	0	
		Seguridade:	0	0	0	
		1 - Fiscal:	17.846.038	17.846.038	0	
		2 - Seguridade:	6.868.462	6.868.462	0	
		3 - Total (1 + 2):	24.714.500	24.714.500	0	
		Intra-Orçamentária:	0	0	0	


TARSILA LEITÃO MARTINS
TORRES







Prefeitura Municipal de Matureia

Secretaria de Administração e Finanças

Departamento de Contabilidade - Orçamento-Programa de 2021 - R\$ 1,00

Resumo Geral da Despesa

Cód. Despesa	Descrição da Despesa	Esfera	Total	Direta	Indireta	%
	Contadora Geral					
CPF-064.216.324-32	CRC-PB	Augusto Marcio Gomes da Gama		José Pereira Freitas da Silva		
013043/O-3		Sec. de Adm. e Finanças		Prefeito		
		CPF - 020.284.014-00				

Cód. Despesa	Descrição da Despesa	Desdobramento	Elemento	Categorias e Sub-categorias Econômicas	%
3000.00	DESPESAS CORRENTES				
		Total:		20.200.710	82
		Direta:		20.200.710	
		Indireta:			
3100.00	PESSOAL E ENCARGOS SOCIAIS				
		Total:	11.865.326		48
		Direta:	11.865.326		
		Indireta:			
3190.00	Aplicações Diretas				
		Total:	11.865.326		48
		Direta:	11.865.326		
		Indireta:			
3190.04	Contratação por Tempo Determinado				
		Total:	1.324.000		5
		Direta:	1.324.000		
		Indireta:			
3190.11	Vencimentos e Vantagens Fixas - Pessoal Civil				
		Total:	9.061.826		37
		Direta:	9.061.826		
		Indireta:			
3190.13	Obrigações Patronais				
		Total:	1.335.000		5
		Direta:	1.335.000		
		Indireta:			
3190.16	Outras Despesas Variáveis - Pessoal Civil				
		Total:	13.000		0
		Direta:	13.000		
		Indireta:			
3190.91	Sentenças Judiciais				
		Total:	120.500		0
		Direta:	120.500		
		Indireta:			
3190.92	Despesas de Exercícios Anteriores				
		Total:	11.000		0
		Direta:	11.000		
		Indireta:			
3200.00	JUROS E ENCARGOS DA DÍVIDA				
		Total:	1.000		0
		Direta:	1.000		
		Indireta:			
3290.00	Aplicações Diretas				
		Total:	1.000		0
		Direta:	1.000		
		Indireta:			
3290.22	Outros Encargos sobre a Dívida por Contrato				
		Total:	1.000		0
		Direta:	1.000		
		Indireta:			


Cód. Despesa	Descrição da Despesa	Desdobramento	Elemento	Categorias e Sub-categorias Econômicas	%
3300.00	OUTRAS DESPESAS CORRENTES				
		Total:	8.334.384		34
		Direta:	8.334.384		
		Indireta:			
3350.00	Transferências a Instituições Privadas sem Fins Lucrativos				
		Total:	100.907		0
		Direta:	100.907		
		Indireta:			
3350.41	Contribuições				
		Total:	57.457		0
		Direta:	57.457		
		Indireta:			
3350.43	Subvenções Sociais				
		Total:	43.450		0
		Direta:	43.450		
		Indireta:			
3390.00	Aplicações Diretas				
		Total:	8.233.477		33
		Direta:	8.233.477		
		Indireta:			
3390.04	Contratação por Tempo Determinado				
		Total:	6.000		0
		Direta:	6.000		
		Indireta:			
3390.14	Diárias - Civil				
		Total:	27.300		0
		Direta:	27.300		
		Indireta:			
3390.18	Auxílio Financeiro a Estudantes				
		Total:	92.000		0
		Direta:	92.000		
		Indireta:			
3390.30	Material de Consumo				
		Total:	1.817.376		7
		Direta:	1.817.376		
		Indireta:			
3390.31	Premiações Culturais, Artísticas, Científicas, Desportivas e Outras (6)(I)				
		Total:	87.000		0
		Direta:	87.000		
		Indireta:			
3390.32	Material, Bem ou Serviço para Distribuição Gratuita				
		Total:	167.500		1
		Direta:	167.500		
		Indireta:			
3390.33	Passagens e Despesas com Locomoção				
		Total:	13.500		0
		Direta:	13.500		
		Indireta:			

Cód. Despesa	Descrição da Despesa	Desdobramento	Elemento	Categorias e Sub-categorias Econômicas	%
3390.35	Serviços de Consultoria	Total:	329.250		1
		Direta:	329.250		
		Indireta:			
3390.36	Outros Serviços de Terceiros - Pessoa Física	Total:	2.852.450		12
		Direta:	2.852.450		
		Indireta:			
3390.39	Outros Serviços de Terceiros - Pessoa Jurídica	Total:	1.451.000		6
		Direta:	1.451.000		
		Indireta:			
3390.40	Serviços de Tecnologia de Informação e Comunicação - Pessoa Jurídica	Total:	209.500		1
		Direta:	209.500		
		Indireta:			
3390.47	Obrigações Tributárias e Contributivas	Total:	285.301		1
		Direta:	285.301		
		Indireta:			
3390.48	Outros Auxílios Financeiros a Pessoas Físicas	Total:	393.500		2
		Direta:	393.500		
		Indireta:			
3390.91	Sentenças Judiciais	Total:	13.000		0
		Direta:	13.000		
		Indireta:			
3390.92	Despesas de Exercícios Anteriores	Total:	73.500		0
		Direta:	73.500		
		Indireta:			
3390.93	Indenizações e Restituições	Total:	415.300		2
		Direta:	415.300		
		Indireta:			
4000.00	DESPESAS DE CAPITAL	Total:		4.333.790	18
		Direta:		4.333.790	
		Indireta:			
4400.00	INVESTIMENTOS	Total:	4.162.290		17
		Direta:	4.162.290		
		Indireta:			
4490.00	Aplicações Diretas	Total:	4.162.290		17
		Direta:	4.162.290		
		Indireta:			

Cód. Despesa	Descrição da Despesa	Desdobramento	Elemento	Categorias e Sub-categorias Econômicas	%
4490.51	Obras e Instalações	Total:	3.446.290		14
		Direta:	3.446.290		
		Indireta:			
4490.52	Equipamentos e Material Permanente	Total:	704.000		3
		Direta:	704.000		
		Indireta:			
4490.61	Aquisição de Imóveis	Total:	7.500		0
		Direta:	7.500		
		Indireta:			
4490.92	Despesas de Exercícios Anteriores	Total:	4.500		0
		Direta:	4.500		
		Indireta:			
4500.00	INVERSÕES FINANCEIRAS	Total:	1.500		0
		Direta:	1.500		
		Indireta:			
4590.00	Aplicações Diretas	Total:	1.500		0
		Direta:	1.500		
		Indireta:			
4590.61	Aquisição de Imóveis	Total:	1.500		0
		Direta:	1.500		
		Indireta:			
4600.00	AMORTIZAÇÃO DA DÍVIDA	Total:	170.000		1
		Direta:	170.000		
		Indireta:			
4690.00	Aplicações Diretas	Total:	170.000		1
		Direta:	170.000		
		Indireta:			
4690.71	Principal da Dívida Contratual Resgatado	Total:	160.000		1
		Direta:	160.000		
		Indireta:			
4690.91	Sentenças Judiciais	Total:	10.000		0
		Direta:	10.000		
		Indireta:			
9000.00	Reserva de Contingência	Total:		180.000	1
		Direta:		180.000	
		Indireta:			

Cód. Despesa	Descrição da Despesa	Desdobramento	Elemento	Categorias e Sub-categorias Econômicas	%
9900.00	Reserva de Contingência				
		Total:	180.000		1
		Direta:	180.000		
		Indireta:			
9990.00	Reserva de Contingência				
		Total:	180.000		1
		Direta:	180.000		
		Indireta:			
9990.99	Reserva de Contingência				
		Total:	180.000		1
		Direta:	180.000		
		Indireta:			
				1 - Total da Direta:	24.714.500
				2 - Total da Indireta:	0
				3 - Total (1 + 2):	24.714.500
				Total da Intra-Orçamentária:	0


TARSILA LEITÃO MARTINS
TORRES
Contadora Geral
CPF-064.216.324-32 CRC-PB
013043/O-3


Augusto Marcio Gomes da Gama
Sec. de Adm. e Finanças
CPF - 020.284.014-00


José Pereira Freitas da Silva
Prefeito

Cód.	Descrição da Despesa	Desdobramento	Elemento	Categorias e Sub-categorias Econômicas
001	Prefeitura Municipal de Maturéia			
3000.00	DESPESAS CORRENTES			19.404.284
3100.00	PESSOAL E ENCARGOS SOCIAIS		11.218.150	
3190.00	Aplicações Diretas	11.218.150		
3190.04	Contratação por Tempo Determinado	1.323.000		
3190.11	Vencimentos e Vantagens Fixas - Pessoal Civil	8.535.650		
3190.13	Obrigações Patronais	1.215.000		
3190.16	Outras Despesas Variáveis - Pessoal Civil	13.000		
3190.91	Sentenças Judiciais	120.500		
3190.92	Despesas de Exercícios Anteriores	11.000		
3200.00	JUROS E ENCARGOS DA DÍVIDA		1.000	
3290.00	Aplicações Diretas	1.000		
3290.22	Outros Encargos sobre a Dívida por Contrato	1.000		
3300.00	OUTRAS DESPESAS CORRENTES		8.185.134	
3350.00	Transferências a Instituições Privadas sem Fins Lucrativos	100.907		
3350.41	Contribuições	57.457		
3350.43	Subvenções Sociais	43.450		
3390.00	Aplicações Diretas	8.084.227		
3390.04	Contratação por Tempo Determinado	6.000		
3390.14	Diárias - Civil	26.300		
3390.18	Auxílio Financeiro a Estudantes	92.000		
3390.30	Material de Consumo	1.795.376		
3390.31	Premiações Culturais, Artísticas, Científicas, Desportivas e Outras (6)(I)	87.000		
3390.32	Material, Bem ou Serviço para Distribuição Gratuita	167.500		
3390.33	Passagens e Despesas com Locomoção	12.500		
3390.35	Serviços de Consultoria	249.000		
3390.36	Outros Serviços de Terceiros - Pessoa Física	2.833.450		
3390.39	Outros Serviços de Terceiros - Pessoa Jurídica	1.442.000		
3390.40	Serviços de Tecnologia de Informação e Comunicação - Pessoa Jurídica	193.500		
3390.47	Obrigações Tributárias e Contributivas	285.301		
3390.48	Outros Auxílios Financeiros a Pessoas Físicas	393.500		
3390.91	Sentenças Judiciais	13.000		
3390.92	Despesas de Exercícios Anteriores	72.500		
3390.93	Indenizações e Restituições	415.300		
4000.00	DESPESAS DE CAPITAL			4.284.250
4400.00	INVESTIMENTOS		4.112.750	
4490.00	Aplicações Diretas	4.112.750		
4490.51	Obras e Instalações	3.402.750		
4490.52	Equipamentos e Material Permanente	698.000		
4490.61	Aquisição de Imóveis	7.500		
4490.92	Despesas de Exercícios Anteriores	4.500		
4500.00	INVERSÕES FINANCEIRAS		1.500	
4590.00	Aplicações Diretas	1.500		
4590.61	Aquisição de Imóveis	1.500		
4600.00	AMORTIZAÇÃO DA DÍVIDA		170.000	
4690.00	Aplicações Diretas	170.000		
4690.71	Principal da Dívida Contratual Resgatado	160.000		
4690.91	Sentenças Judiciais	10.000		
9000.00	Reserva de Contingência			180.000
9900.00	Reserva de Contingência		180.000	
9990.00	Reserva de Contingência	180.000		
9990.99	Reserva de Contingência	180.000		



Prefeitura Municipal de Matureia

Secretaria de Administração e Finanças

Departamento de Contabilidade - Orçamento-Programa de 2021 - R\$ 1,00

Demonstrativo da Despesa Segundo as Categorias Econômicas - ANEXO II - LF nº 4.320/64

152

Órgão


Cód.	Descrição da Despesa	Desdobramento	Elemento	Categorias e Sub-categorias Econômicas
001	Prefeitura Municipal de Matureia			
			Total:	23.868.534

Cód.	Descrição da Despesa	Desdobramento	Elemento	Categorias e Sub-categorias Econômicas
007	CÂMARA MUNICIPAL DE MATUREIA			
3000.00	DESPESAS CORRENTES			796.426
3100.00	PESSOAL E ENCARGOS SOCIAIS		647.176	
3190.00	Aplicações Diretas	647.176		
3190.04	Contratação por Tempo Determinado	1.000		
3190.11	Vencimentos e Vantagens Fixas - Pessoal Civil	526.176		
3190.13	Obrigações Patronais	120.000		
3300.00	OUTRAS DESPESAS CORRENTES		149.250	
3390.00	Aplicações Diretas	149.250		
3390.14	Diárias - Civil	1.000		
3390.30	Material de Consumo	22.000		
3390.33	Passagens e Despesas com Locomoção	1.000		
3390.35	Serviços de Consultoria	80.250		
3390.36	Outros Serviços de Terceiros - Pessoa Física	19.000		
3390.39	Outros Serviços de Terceiros - Pessoa Jurídica	9.000		
3390.40	Serviços de Tecnologia de Informação e Comunicação - Pessoa Jurídica	16.000		
3390.92	Despesas de Exercícios Anteriores	1.000		
4000.00	DESPESAS DE CAPITAL			49.540
4400.00	INVESTIMENTOS		49.540	
4490.00	Aplicações Diretas	49.540		
4490.51	Obras e Instalações	43.540		
4490.52	Equipamentos e Material Permanente	6.000		

Total: 845.966

1 - Total da Direta: 24.714.500
 2 - Total da Indireta: 0
3 - Total (1 + 2): 24.714.500
 Total da Intra-Orçamentária: 0


TARSILA LEITÃO MARTINS TORRES
 Contadora Geral
 CPF-064.216.324-32 CRC-PB
 013043/O-3


Augusto Marcio Gomes da Gama
 Sec. de Adm. e Finanças
 CPF - 020.284.014-00


José Pereira Freitas da Silva
 Prefeito


Cód. Despesa	Descrição da Despesa	Desdobramento	Elemento	Categorias e Sub-categorias Econômicas	%
3000.00	DESPESAS CORRENTES				
		Total:		5.453.462	22
		Direta:		5.453.462	
		Indireta:			
3100.00	PESSOAL E ENCARGOS SOCIAIS				
		Total:	2.841.650		11
		Direta:	2.841.650		
		Indireta:			
3190.00	Aplicações Diretas				
		Total:	2.841.650		11
		Direta:	2.841.650		
		Indireta:			
3190.04	Contratação por Tempo Determinado				
		Total:	747.000		3
		Direta:	747.000		
		Indireta:			
3190.11	Vencimentos e Vantagens Fixas - Pessoal Civil				
		Total:	1.911.150		8
		Direta:	1.911.150		
		Indireta:			
3190.13	Obrigações Patronais				
		Total:	171.000		1
		Direta:	171.000		
		Indireta:			
3190.16	Outras Despesas Variáveis - Pessoal Civil				
		Total:	7.500		0
		Direta:	7.500		
		Indireta:			
3190.91	Sentenças Judiciais				
		Total:	500		0
		Direta:	500		
		Indireta:			
3190.92	Despesas de Exercícios Anteriores				
		Total:	4.500		0
		Direta:	4.500		
		Indireta:			
3300.00	OUTRAS DESPESAS CORRENTES				
		Total:	2.611.812		11
		Direta:	2.611.812		
		Indireta:			
3350.00	Transferências a Instituições Privadas sem Fins Lucrativos				
		Total:	5.000		0
		Direta:	5.000		
		Indireta:			
3350.41	Contribuições				
		Total:	3.000		0
		Direta:	3.000		
		Indireta:			

Cód. Despesa	Descrição da Despesa	Desdobramento	Elemento	Categorias e Sub-categorias Econômicas	%
3350.43	Subvenções Sociais	Total:	2.000		0
		Direta:	2.000		
		Indireta:			
3390.00	Aplicações Diretas	Total:	2.606.812		11
		Direta:	2.606.812		
		Indireta:			
3390.04	Contratação por Tempo Determinado	Total:	3.000		0
		Direta:	3.000		
		Indireta:			
3390.14	Diárias - Civil	Total:	14.800		0
		Direta:	14.800		
		Indireta:			
3390.30	Material de Consumo	Total:	592.600		2
		Direta:	592.600		
		Indireta:			
3390.31	Premiações Culturais, Artísticas, Científicas, Desportivas e Outras (6)(I)	Total:	83.500		0
		Direta:	83.500		
		Indireta:			
3390.32	Material, Bem ou Serviço para Distribuição Gratuita	Total:	164.500		1
		Direta:	164.500		
		Indireta:			
3390.33	Passagens e Despesas com Locomoção	Total:	7.500		0
		Direta:	7.500		
		Indireta:			
3390.35	Serviços de Consultoria	Total:	6.500		0
		Direta:	6.500		
		Indireta:			
3390.36	Outros Serviços de Terceiros - Pessoa Física	Total:	795.412		3
		Direta:	795.412		
		Indireta:			
3390.39	Outros Serviços de Terceiros - Pessoa Jurídica	Total:	438.500		2
		Direta:	438.500		
		Indireta:			
3390.40	Serviços de Tecnologia de Informação e Comunicação - Pessoa Jurídica	Total:	32.500		0
		Direta:	32.500		
		Indireta:			

Cód. Despesa	Descrição da Despesa	Desdobramento	Elemento	Categorias e Sub-categorias Econômicas	%
3390.47	Obrigações Tributárias e Contributivas	Total:	9.500		0
		Direta:	9.500		
		Indireta:			
3390.48	Outros Auxílios Financeiros a Pessoas Físicas	Total:	392.500		2
		Direta:	392.500		
		Indireta:			
3390.91	Sentenças Judiciais	Total:	1.500		0
		Direta:	1.500		
		Indireta:			
3390.92	Despesas de Exercícios Anteriores	Total:	15.500		0
		Direta:	15.500		
		Indireta:			
3390.93	Indenizações e Restituições	Total:	49.000		0
		Direta:	49.000		
		Indireta:			
4000.00	DESPESAS DE CAPITAL	Total:		1.415.000	6
		Direta:		1.415.000	
		Indireta:			
4400.00	INVESTIMENTOS	Total:	1.415.000		6
		Direta:	1.415.000		
		Indireta:			
4490.00	Aplicações Diretas	Total:	1.415.000		6
		Direta:	1.415.000		
		Indireta:			
4490.51	Obras e Instalações	Total:	1.107.500		4
		Direta:	1.107.500		
		Indireta:			
4490.52	Equipamentos e Material Permanente	Total:	302.000		1
		Direta:	302.000		
		Indireta:			
4490.61	Aquisição de Imóveis	Total:	4.000		0
		Direta:	4.000		
		Indireta:			
4490.92	Despesas de Exercícios Anteriores	Total:	1.500		0
		Direta:	1.500		
		Indireta:			
1 - Total da Direta:				6.868.462	

Cód. Despesa	Descrição da Despesa	Desdobramento	Elemento	Categorias e Sub-categorias Econômicas	%
			2 - Total da Indireta:		0
			3 - Total (1 + 2):	6.868.462	
			Total da Intra-Orçamentária:		0


TARSILA LEITÃO MARTINS
TORRES
Contadora Geral
CPF-064.216.324-32 CRC-PB
013043/O-3


Augusto Marcio Gomes da Gama
Sec. de Adm. e Finanças
CPF - 020.284.014-00


José Pereira Freitas da Silva
Prefeito

Cód. Despesa	Descrição da Despesa	Desdobramento	Elemento	Categorias e Sub-categorias Econômicas	%
3000.00	DESPESAS CORRENTES				
		Total:		14.747.248	60
		Direta:		14.747.248	
		Indireta:			
3100.00	PESSOAL E ENCARGOS SOCIAIS				
		Total:	9.023.676		37
		Direta:	9.023.676		
		Indireta:			
3190.00	Aplicações Diretas				
		Total:	9.023.676		37
		Direta:	9.023.676		
		Indireta:			
3190.04	Contratação por Tempo Determinado				
		Total:	577.000		2
		Direta:	577.000		
		Indireta:			
3190.11	Vencimentos e Vantagens Fixas - Pessoal Civil				
		Total:	7.150.676		29
		Direta:	7.150.676		
		Indireta:			
3190.13	Obrigações Patronais				
		Total:	1.164.000		5
		Direta:	1.164.000		
		Indireta:			
3190.16	Outras Despesas Variáveis - Pessoal Civil				
		Total:	5.500		0
		Direta:	5.500		
		Indireta:			
3190.91	Sentenças Judiciais				
		Total:	120.000		0
		Direta:	120.000		
		Indireta:			
3190.92	Despesas de Exercícios Anteriores				
		Total:	6.500		0
		Direta:	6.500		
		Indireta:			
3200.00	JUROS E ENCARGOS DA DÍVIDA				
		Total:	1.000		0
		Direta:	1.000		
		Indireta:			
3290.00	Aplicações Diretas				
		Total:	1.000		0
		Direta:	1.000		
		Indireta:			
3290.22	Outros Encargos sobre a Dívida por Contrato				
		Total:	1.000		0
		Direta:	1.000		
		Indireta:			

Cód. Despesa	Descrição da Despesa	Desdobramento	Elemento	Categorias e Sub-categorias Econômicas	%
3300.00	OUTRAS DESPESAS CORRENTES				
		Total:	5.722.572		23
		Direta:	5.722.572		
		Indireta:			
3350.00	Transferências a Instituições Privadas sem Fins Lucrativos				
		Total:	95.907		0
		Direta:	95.907		
		Indireta:			
3350.41	Contribuições				
		Total:	54.457		0
		Direta:	54.457		
		Indireta:			
3350.43	Subvenções Sociais				
		Total:	41.450		0
		Direta:	41.450		
		Indireta:			
3390.00	Aplicações Diretas				
		Total:	5.626.665		23
		Direta:	5.626.665		
		Indireta:			
3390.04	Contratação por Tempo Determinado				
		Total:	3.000		0
		Direta:	3.000		
		Indireta:			
3390.14	Diárias - Civil				
		Total:	12.500		0
		Direta:	12.500		
		Indireta:			
3390.18	Auxílio Financeiro a Estudantes				
		Total:	92.000		0
		Direta:	92.000		
		Indireta:			
3390.30	Material de Consumo				
		Total:	1.224.776		5
		Direta:	1.224.776		
		Indireta:			
3390.31	Premiações Culturais, Artísticas, Científicas, Desportivas e Outras (6)(I)				
		Total:	3.500		0
		Direta:	3.500		
		Indireta:			
3390.32	Material, Bem ou Serviço para Distribuição Gratuita				
		Total:	3.000		0
		Direta:	3.000		
		Indireta:			
3390.33	Passagens e Despesas com Locomoção				
		Total:	6.000		0
		Direta:	6.000		
		Indireta:			


Cód. Despesa	Descrição da Despesa	Desdobramento	Elemento	Categorias e Sub-categorias Econômicas	%
3390.35	Serviços de Consultoria	Total:	322.750		1
		Direta:	322.750		
		Indireta:			
3390.36	Outros Serviços de Terceiros - Pessoa Física	Total:	2.057.038		8
		Direta:	2.057.038		
		Indireta:			
3390.39	Outros Serviços de Terceiros - Pessoa Jurídica	Total:	1.012.500		4
		Direta:	1.012.500		
		Indireta:			
3390.40	Serviços de Tecnologia de Informação e Comunicação - Pessoa Jurídica	Total:	177.000		1
		Direta:	177.000		
		Indireta:			
3390.47	Obrigações Tributárias e Contributivas	Total:	275.801		1
		Direta:	275.801		
		Indireta:			
3390.48	Outros Auxílios Financeiros a Pessoas Físicas	Total:	1.000		0
		Direta:	1.000		
		Indireta:			
3390.91	Sentenças Judiciais	Total:	11.500		0
		Direta:	11.500		
		Indireta:			
3390.92	Despesas de Exercícios Anteriores	Total:	58.000		0
		Direta:	58.000		
		Indireta:			
3390.93	Indenizações e Restituições	Total:	366.300		1
		Direta:	366.300		
		Indireta:			
4000.00	DESPESAS DE CAPITAL	Total:		2.918.790	12
		Direta:		2.918.790	
		Indireta:			
4400.00	INVESTIMENTOS	Total:	2.747.290		11
		Direta:	2.747.290		
		Indireta:			
4490.00	Aplicações Diretas	Total:	2.747.290		11
		Direta:	2.747.290		
		Indireta:			

Cód. Despesa	Descrição da Despesa	Desdobramento	Elemento	Categorias e Sub-categorias Econômicas	%
4490.51	Obras e Instalações	Total:	2.338.790		9
		Direta:	2.338.790		
		Indireta:			
4490.52	Equipamentos e Material Permanente	Total:	402.000		2
		Direta:	402.000		
		Indireta:			
4490.61	Aquisição de Imóveis	Total:	3.500		0
		Direta:	3.500		
		Indireta:			
4490.92	Despesas de Exercícios Anteriores	Total:	3.000		0
		Direta:	3.000		
		Indireta:			
4500.00	INVERSÕES FINANCEIRAS	Total:	1.500		0
		Direta:	1.500		
		Indireta:			
4590.00	Aplicações Diretas	Total:	1.500		0
		Direta:	1.500		
		Indireta:			
4590.61	Aquisição de Imóveis	Total:	1.500		0
		Direta:	1.500		
		Indireta:			
4600.00	AMORTIZAÇÃO DA DÍVIDA	Total:	170.000		1
		Direta:	170.000		
		Indireta:			
4690.00	Aplicações Diretas	Total:	170.000		1
		Direta:	170.000		
		Indireta:			
4690.71	Principal da Dívida Contratual Resgatado	Total:	160.000		1
		Direta:	160.000		
		Indireta:			
4690.91	Sentenças Judiciais	Total:	10.000		0
		Direta:	10.000		
		Indireta:			
9000.00	Reserva de Contingência	Total:		180.000	1
		Direta:		180.000	
		Indireta:			

Cód. Despesa	Descrição da Despesa	Desdobramento	Elemento	Categorias e Sub-categorias Econômicas	%
9900.00	Reserva de Contingência				
		Total:	180.000		1
		Direta:	180.000		
		Indireta:			
9990.00	Reserva de Contingência				
		Total:	180.000		1
		Direta:	180.000		
		Indireta:			
9990.99	Reserva de Contingência				
		Total:	180.000		1
		Direta:	180.000		
		Indireta:			

1 - Total da Direta: 17.846.038
 2 - Total da Indireta: 0
3 - Total (1 + 2): 17.846.038
 Total da Intra-Orçamentária: 0


TARSIILA LEITÃO MARTINS TORRES
 Contadora Geral
 CPF-064.216.324-32 CRC-PB
 013043/O-3


Augusto Marcio Gomes da Gama
 Sec. de Adm. e Finanças
 CPF - 020.284.014-00


José Pereira Freitas da Silva
 Prefeito

Classificação Institucional Funcional Programática							Dotação	%	
Fonte de Recurso/Modalidade de Aplicação/Elemento de Despesa							Orçamentária		
01.010	Câmara Municipal						845.966	3	
01 031 2001	1001 Reforma e Ampliação do Prédio da Câmara Municipal						43.540	0	
	Dar condições de melhores instalações e funcionamento da Câmara Municipal.								
	1001 Recursos Ordinários						43.540	0	
	4490.00 Aplicações Diretas						43.540	0	
000001	4490.51	99	Obras e Instalações			Fiscal	43.540	0	
01 031 2001	2001 Manutenção das Atividades da Câmara Municipal						682.426	3	
	Manter as ações desenvolvidas pela Câmara Municipal.								
	1001 Recursos Ordinários						682.426	3	
	3190.00 Aplicações Diretas						527.176	2	
000002	3190.04	99	Contratação por Tempo Determinado			Fiscal	1.000	0	
000003	3190.11	99	Vencimentos e Vantagens Fixas - Pessoal Civil			Fiscal	526.176	2	
	3390.00 Aplicações Diretas						149.250	1	
000004	3390.14	99	Diárias - Civil			Fiscal	1.000	0	
000005	3390.30	99	Material de Consumo			Fiscal	22.000	0	
000006	3390.33	99	Passagens e Despesas com Locomoção			Fiscal	1.000	0	
000007	3390.35	99	Serviços de Consultoria			Fiscal	80.250	0	
000008	3390.36	99	Outros Serviços de Terceiros - Pessoa Física			Fiscal	19.000	0	
000009	3390.39	99	Outros Serviços de Terceiros - Pessoa Jurídica			Fiscal	9.000	0	
000180	3390.40	99	Serviços de Tecnologia de Informação e Comunicação - Pessoa Jurídica			Fiscal	16.000	0	
000010	3390.92	99	Despesas de Exercícios Anteriores			Fiscal	1.000	0	
	4490.00 Aplicações Diretas						6.000	0	
000011	4490.52	99	Equipamentos e Material Permanente			Fiscal	6.000	0	
01 271 2001	2002 Contribuições Previdenciárias Parte Patronal da Câmara Municipal						120.000	0	
	Manutenção do repasse previdenciário da parte patronal do Poder Legislativo Municipal.								
	1001 Recursos Ordinários						120.000	0	
	3190.00 Aplicações Diretas						120.000	0	
000012	3190.13	99	Obrigações Patronais			Fiscal	120.000	0	
	Pessoal e Encargos Sociais	Juros e Encargos da Dívida	Outras Despesas Correntes	Investimentos	Inversões Financeiras	Amortização da Dívida	Reserva de Contigência		
Fiscal:	647.176		149.250	49.540				845.966	3
Seguridade:								0	0
Total:	647.176		149.250	49.540				845.966	3

Classificação Institucional Funcional Programática				Dotação	
Fonte de Recurso/Modalidade de Aplicação/Elemento de Despesa			Esfera	Orçamentária	%
02.010	Gabinete do Prefeito			858.919	3
04 122 2001	2003 Manutenção das Atividades do Gabinete do Prefeito			814.469	3
	Manter as atividades do Gabinete do Prefeito, bem como as atividades da junta de serviço militar				
	1001 Recursos Ordinários			814.469	3
	3190.00 Aplicações Diretas			551.500	2
000013	3190.11 99 Vencimentos e Vantagens Fixas - Pessoal Civil	Fiscal		550.000	2
000014	3190.13 99 Obrigações Patronais	Fiscal		500	0
000015	3190.16 99 Outras Despesas Variáveis - Pessoal Civil	Fiscal		500	0
000016	3190.92 99 Despesas de Exercícios Anteriores	Fiscal		500	0
	3350.00 Transferências a Instituições Privadas sem Fins Lucrativos			15.519	0
000017	3350.41 99 Contribuições	Fiscal		519	0
000018	3350.43 99 Subvenções Sociais	Fiscal		15.000	0
	3390.00 Aplicações Diretas			237.450	1
000019	3390.14 99 Diárias - Civil	Fiscal		1.500	0
000020	3390.30 99 Material de Consumo	Fiscal		30.000	0
000021	3390.31 99 Premiações Culturais, Artísticas, Científicas, Desportivas e Outras (6)(I)	Fiscal		500	0
000022	3390.32 99 Material, Bem ou Serviço para Distribuição Gratuita	Fiscal		500	0
000023	3390.33 99 Passagens e Despesas com Locomoção	Fiscal		500	0
000024	3390.35 99 Serviços de Consultoria	Fiscal		60.000	0
000025	3390.36 99 Outros Serviços de Terceiros - Pessoa Física	Fiscal		31.150	0
000026	3390.39 99 Outros Serviços de Terceiros - Pessoa Jurídica	Fiscal		110.000	0
000877	3390.40 99 Serviços de Tecnologia de Informação e Comunicação - Pessoa Jurídica	Fiscal		500	0
000027	3390.47 99 Obrigações Tributárias e Contributivas	Fiscal		500	0
000028	3390.92 99 Despesas de Exercícios Anteriores	Fiscal		1.500	0
000029	3390.93 99 Indenizações e Restituições	Fiscal		800	0
	4490.00 Aplicações Diretas			10.000	0
000030	4490.52 99 Equipamentos e Material Permanente	Fiscal		10.000	0
04 122 2001	2005 Contribuição às Entidades Municipalistas			20.000	0
	Contribuir para a FAMUP e Outros				
	1001 Recursos Ordinários			20.000	0
	3350.00 Transferências a Instituições Privadas sem Fins Lucrativos			20.000	0
000032	3350.41 99 Contribuições	Fiscal		20.000	0
04 130 2001	2006 Subvenção Social à Ação Evangélica			12.450	0
	Conceder subvenção social à Ação Evangélica, entidade sem fim lucrativo.				
	1001 Recursos Ordinários			12.450	0
	3350.00 Transferências a Instituições Privadas sem Fins Lucrativos			12.450	0
000033	3350.43 99 Subvenções Sociais	Fiscal		12.450	0
04 130 2001	2069 Subvenção Social a Fazenda da Esperança			12.000	0
	Conceder subvenção a Fazenda da Esperança, entidade sem fins lucrativos cujo objetivo é prestar serviço sócio assistenciais de proteção social básica e de proteção social especial a pessoas em situação de exclusão e de risco social (dependentes químicos e alcoólatras, famílias em situação de risco decorrente da pobreza ou violação de seus direitos) ou qualquer outro grupo em situação de vulnerabilidade e risco social; buscando ser uma resposta aos problemas sociais e contribuindo para que se realize a fraternidade entre os homens, e os mesmos voltem ao convívio da sociedade.				
	1001 Recursos Ordinários			12.000	0
	3350.00 Transferências a Instituições Privadas sem Fins Lucrativos			12.000	0
000119	3350.43 99 Subvenções Sociais	Fiscal		12.000	0

Classificação Institucional Funcional Programática		Fonte de Recurso/Modalidade de Aplicação/Elemento de Despesa		Esfera	Dotação Orçamentária	%	
02.010	Gabinete do Prefeito				858.919	3	
	Pessoal e Encargos Sociais	Juros e Encargos da Dívida	Outras Despesas Correntes	Investimentos	Inversões Financeiras	Amortização da Dívida	Reserva de Contigência
Fiscal:	551.500		297.419	10.000			
Seguridade:							
Total:	551.500		297.419	10.000			
					858.919	3	

Classificação Institucional Funcional Programática			Dotação	
Fonte de Recurso/Modalidade de Aplicação/Elemento de Despesa		Esfera	Orçamentária	%
02.020	Secretaria de Administração e Finanças		2.853.500	12
28 846 0001	0001 Encargos com a Previdência (INSS)		150.500	1
	Recolher os encargos da dívida do INSS			
	1001 Recursos Ordinários		150.500	1
	3290.00 Aplicações Diretas		500	0
000034 3290.22 99	Outros Encargos sobre a Dívida por Contrato	Fiscal	500	0
	4690.00 Aplicações Diretas		150.000	1
000035 4690.71 99	Principal da Dívida Contratual Resgatado	Fiscal	150.000	1
28 846 0001	0002 Contribuição ao PASEP		261.000	1
	Contribuir para o PASEP			
	1001 Recursos Ordinários		260.500	1
	3290.00 Aplicações Diretas		500	0
000036 3290.22 99	Outros Encargos sobre a Dívida por Contrato	Fiscal	500	0
	3390.00 Aplicações Diretas		250.000	1
000037 3390.47 99	Obrigações Tributárias e Contributivas	Fiscal	250.000	1
	4690.00 Aplicações Diretas		10.000	0
000039 4690.71 99	Principal da Dívida Contratual Resgatado	Fiscal	10.000	0
	1610 Recursos da CIDE		500	0
	3390.00 Aplicações Diretas		500	0
000038 3390.47 99	Obrigações Tributárias e Contributivas	Fiscal	500	0
28 846 0001	0003 Pagamento de Ações Judiciais		40.000	0
	Garantir o pagamento de ações judiciais, precatórios e requisição de pequenos valores.			
	1001 Recursos Ordinários		40.000	0
	3190.00 Aplicações Diretas		20.000	0
000040 3190.91 99	Sentenças Judiciais	Fiscal	20.000	0
	3390.00 Aplicações Diretas		10.000	0
000041 3390.91 99	Sentenças Judiciais	Fiscal	10.000	0
	4690.00 Aplicações Diretas		10.000	0
000042 4690.91 99	Sentenças Judiciais	Fiscal	10.000	0
04 123 2001	2007 Manutenção das Atividades da Administração e Finanças		2.402.000	10
	Manter as atividades da administração e das finanças			
	1001 Recursos Ordinários		2.242.000	9
	3190.00 Aplicações Diretas		981.000	4
000043 3190.04 99	Contratação por Tempo Determinado	Fiscal	10.000	0
000044 3190.11 99	Vencimentos e Vantagens Fixas - Pessoal Civil	Fiscal	720.000	3
000045 3190.13 99	Obrigações Patronais	Fiscal	250.000	1
000046 3190.16 99	Outras Despesas Variáveis - Pessoal Civil	Fiscal	500	0
000047 3190.92 99	Despesas de Exercícios Anteriores	Fiscal	500	0
	3350.00 Transferências a Instituições Privadas sem Fins Lucrativos		500	0
000048 3350.41 99	Contribuições	Fiscal	500	0
	3390.00 Aplicações Diretas		1.231.500	5
000049 3390.04 99	Contratação por Tempo Determinado	Fiscal	500	0
000050 3390.14 99	Diárias - Civil	Fiscal	1.500	0
000051 3390.30 99	Material de Consumo	Fiscal	350.000	1
000052 3390.31 99	Premiações Culturais, Artísticas, Científicas, Desportivas e Outras (6)(I)	Fiscal	500	0
000053 3390.33 99	Passagens e Despesas com Locomoção	Fiscal	500	0
000054 3390.35 99	Serviços de Consultoria	Fiscal	180.000	1
000055 3390.36 99	Outros Serviços de Terceiros - Pessoa Física	Fiscal	200.000	1
000056 3390.39 99	Outros Serviços de Terceiros - Pessoa Jurídica	Fiscal	350.000	1
000883 3390.40 99	Serviços de Tecnologia de Informação e Comunicação - Pessoa Jurídica	Fiscal	140.000	1
000057 3390.47 99	Obrigações Tributárias e Contributivas	Fiscal	500	0

Classificação Institucional Funcional Programática			Esfera	Dotação Orçamentária	%				
Fonte de Recurso/Modalidade de Aplicação/Elemento de Despesa									
02.020	Secretaria de Administração e Finanças			2.853.500	12				
000058	3390.92	99 Despesas de Exercícios Anteriores	Fiscal	5.000	0				
000059	3390.93	99 Indenizações e Restituições	Fiscal	3.000	0				
	4490.00	Aplicações Diretas		28.500	0				
000060	4490.51	99 Obras e Instalações	Fiscal	5.000	0				
000061	4490.52	99 Equipamentos e Material Permanente	Fiscal	22.500	0				
000886	4490.61	99 Aquisição de Imóveis	Fiscal	500	0				
000062	4490.92	99 Despesas de Exercícios Anteriores	Fiscal	500	0				
	4590.00	Aplicações Diretas		500	0				
000887	4590.61	99 Aquisição de Imóveis	Fiscal	500	0				
	1620	Contribuição para o custeio dos serviços de iluminação pública - COSIP		160.000	1				
	3390.00	Aplicações Diretas		160.000	1				
000495	3390.39	99 Outros Serviços de Terceiros - Pessoa Jurídica	Fiscal	160.000	1				
	Pessoal e Encargos Sociais	Juros e Encargos da Dívida	Outras Despesas Correntes	Investimentos	Inversões Financeiras	Amortização da Dívida	Reserva de Contingência		
Fiscal:	1.001.000	1.000	1.652.500	28.500	500	170.000		2.853.500	12
Seguridade:								0	0
Total:	1.001.000	1.000	1.652.500	28.500	500	170.000		2.853.500	12

Classificação Institucional Funcional Programática			Dotação	
Fonte de Recurso/Modalidade de Aplicação/Elemento de Despesa		Esfera	Orçamentária	%
02.030	Secretaria de Educação		8.619.164	35
12 368 1002	1002 Contrução e Ampliação de Unidades Escolares		150.000	1
	Construir, reformar e ampliar unidades escolares, creches, construção de auditório, construção de refeitórios para as escolas urbanas e rurais, implantação do laboratório de informática na EMEF Maria Tâmara Souza do Nascimento e outras, conforme demanda do orçamento participativo.			
	1111 Receitas de Impostos e de Transferência de Impostos - Educação *		50.000	0
	4490.00 Aplicações Diretas		50.000	0
000063 4490.51 99	Obras e Instalações	Fiscal	50.000	0
	1124 Outras Transferências de Recursos do FNDE		100.000	0
	4490.00 Aplicações Diretas		100.000	0
000064 4490.51 99	Obras e Instalações	Fiscal	100.000	0
12 361 1002	2008 Manutenção das Atividades do MDE		887.500	4
	Manter as atividades do MDE			
	1001 Recursos Ordinários		16.500	0
	3190.00 Aplicações Diretas		500	0
000074 3190.92 99	Despesas de Exercícios Anteriores	Fiscal	500	0
	3390.00 Aplicações Diretas		15.500	0
000080 3390.31 99	Premiações Culturais, Artísticas, Científicas, Desportivas e Outras (6)(I)	Fiscal	500	0
000081 3390.32 99	Material, Bem ou Serviço para Distribuição Gratuita	Fiscal	1.500	0
000343 3390.48 99	Outros Auxílios Financeiros a Pessoas Físicas	Fiscal	500	0
000086 3390.92 99	Despesas de Exercícios Anteriores	Fiscal	10.000	0
000087 3390.93 99	Indenizações e Restituições	Fiscal	3.000	0
	4490.00 Aplicações Diretas		500	0
000090 4490.92 99	Despesas de Exercícios Anteriores	Fiscal	500	0
	1111 Receitas de Impostos e de Transferência de Impostos - Educação *		871.000	4
	3190.00 Aplicações Diretas		260.500	1
000070 3190.04 99	Contratação por Tempo Determinado	Fiscal	80.000	0
000071 3190.11 99	Vencimentos e Vantagens Fixas - Pessoal Civil	Fiscal	60.000	0
000072 3190.13 99	Obrigações Patronais	Fiscal	120.000	0
000073 3190.16 99	Outras Despesas Variáveis - Pessoal Civil	Fiscal	500	0
	3350.00 Transferências a Instituições Privadas sem Fins Lucrativos		1.000	0
000075 3350.41 99	Contribuições	Fiscal	500	0
000076 3350.43 99	Subvenções Sociais	Fiscal	500	0
	3390.00 Aplicações Diretas		584.000	2
000077 3390.14 99	Diárias - Civil	Fiscal	500	0
000079 3390.30 99	Material de Consumo	Fiscal	160.000	1
000082 3390.33 99	Passagens e Despesas com Locomoção	Fiscal	500	0
000083 3390.36 99	Outros Serviços de Terceiros - Pessoa Física	Fiscal	300.000	1
000084 3390.39 99	Outros Serviços de Terceiros - Pessoa Jurídica	Fiscal	100.000	0
000712 3390.40 99	Serviços de Tecnologia de Informação e Comunicação - Pessoa Jurídica	Fiscal	15.000	0
000085 3390.47 99	Obrigações Tributárias e Contributivas	Fiscal	8.000	0
	4490.00 Aplicações Diretas		25.500	0
000088 4490.51 99	Obras e Instalações	Fiscal	10.000	0
000089 4490.52 99	Equipamentos e Material Permanente	Fiscal	15.000	0
000715 4490.61 99	Aquisição de Imóveis	Fiscal	500	0
12 361 1002	2009 Manutenção das Atividades do FUNDEB 60% - Magistério		3.577.405	14
	Manter as atividades do FUNDEB 60% - Magistério			
	1112 Transferências do FUNDEB 60%		3.133.200	13
	3190.00 Aplicações Diretas		3.131.200	13
000092 3190.04 99	Contratação por Tempo Determinado	Fiscal	380.000	2
000093 3190.11 99	Vencimentos e Vantagens Fixas - Pessoal Civil	Fiscal	2.749.700	11
000094 3190.13 99	Obrigações Patronais	Fiscal	500	0
	Outras Despesas Variáveis - Pessoal Civil			0

Classificação Institucional Funcional Programática		Esfera	Dotação Orçamentária	%
Fonte de Recurso/Modalidade de Aplicação/Elemento de Despesa				
02.030	Secretaria de Educação		8.619.164	35
000095	3190.16 99	Fiscal	500	
000096	3190.92 99 Despesas de Exercícios Anteriores	Fiscal	500	0
	3390.00 Aplicações Diretas		2.000	0
000731	3390.04 99 Contratação por Tempo Determinado	Fiscal	1.500	0
000097	3390.14 99 Diárias - Civil	Fiscal	500	0
	1114 Transferências do FUNDEB 60% – Complementação da União		444.205	2
	3190.00 Aplicações Diretas		444.205	2
000177	3190.13 99 Obrigações Patronais	Fiscal	444.205	2
12 361 1002	2010 Manutenção das Atividades do FUNDEB 40% - Outros		1.516.595	6
	Manter as atividades do FUNDEB 40%-Outros			
	1113 Transferências do FUNDEB 40%		1.352.300	5
	3190.00 Aplicações Diretas		1.132.300	5
000098	3190.04 99 Contratação por Tempo Determinado	Fiscal	50.000	0
000099	3190.11 99 Vencimentos e Vantagens Fixas - Pessoal Civil	Fiscal	1.080.800	4
000100	3190.13 99 Obrigações Patronais	Fiscal	500	0
000101	3190.16 99 Outras Despesas Variáveis - Pessoal Civil	Fiscal	500	0
000102	3190.92 99 Despesas de Exercícios Anteriores	Fiscal	500	0
	3350.00 Transferências a Instituições Privadas sem Fins Lucrativos		1.000	0
000103	3350.41 99 Contribuições	Fiscal	500	0
000104	3350.43 99 Subvenções Sociais	Fiscal	500	0
	3390.00 Aplicações Diretas		215.500	1
000732	3390.04 99 Contratação por Tempo Determinado	Fiscal	500	0
000105	3390.14 99 Diárias - Civil	Fiscal	500	0
000106	3390.30 99 Material de Consumo	Fiscal	98.000	0
000107	3390.31 99 Premiações Culturais, Artísticas, Científicas, Desportivas e Outras (6)(I)	Fiscal	500	0
000108	3390.33 99 Passagens e Despesas com Locomoção	Fiscal	500	0
000109	3390.35 99 Serviços de Consultoria	Fiscal	500	0
000110	3390.36 99 Outros Serviços de Terceiros - Pessoa Física	Fiscal	60.000	0
000111	3390.39 99 Outros Serviços de Terceiros - Pessoa Jurídica	Fiscal	50.000	0
000716	3390.40 99 Serviços de Tecnologia de Informação e Comunicação - Pessoa Jurídica	Fiscal	3.000	0
000112	3390.47 99 Obrigações Tributárias e Contributivas	Fiscal	500	0
000113	3390.91 99 Sentenças Judiciais	Fiscal	500	0
000114	3390.92 99 Despesas de Exercícios Anteriores	Fiscal	500	0
000115	3390.93 99 Indenizações e Restituições	Fiscal	500	0
	4490.00 Aplicações Diretas		3.500	0
000116	4490.51 99 Obras e Instalações	Fiscal	500	0
000117	4490.52 99 Equipamentos e Material Permanente	Fiscal	2.000	0
000719	4490.61 99 Aquisição de Imóveis	Fiscal	500	0
000118	4490.92 99 Despesas de Exercícios Anteriores	Fiscal	500	0
	1115 Transferências do FUNDEB 40% – Complementação da União		164.295	1
	3190.00 Aplicações Diretas		164.295	1
000178	3190.13 99 Obrigações Patronais	Fiscal	164.295	1
12 361 2001	2011 Manutenção das Atividades da Secretaria de Educação		253.688	1
	Manter as atividades da Secretaria de Educação			
	1001 Recursos Ordinários		3.000	0
	3190.00 Aplicações Diretas		500	0
000124	3190.92 99 Despesas de Exercícios Anteriores	Fiscal	500	0
	3390.00 Aplicações Diretas		2.500	0
000129	3390.31 99 Premiações Culturais, Artísticas, Científicas, Desportivas e Outras (6)(I)	Fiscal	500	0
000345	3390.32 99 Material, Bem ou Serviço para Distribuição Gratuita	Fiscal	500	0
000344	3390.48 99 Outros Auxílios Financeiros a Pessoas Físicas	Fiscal	500	0
000134	3390.92 99 Despesas de Exercícios Anteriores	Fiscal	500	0



Prefeitura Municipal de Maturéia

Secretaria de Administração e Finanças

Departamento de Contabilidade - Orçamento-Programa de 2021 - R\$ 1,00

Quadro Detalhado da Despesa Fixada por Unidade Orçamentária, Ações, Fonte de Recurso, Modalidade de Aplicação e Elemento de Despesa - Q.D.D.

Classificação Institucional Funcional Programática			Esfera	Dotação Orçamentária	%
Fonte de Recurso/Modalidade de Aplicação/Elemento de Despesa					
02.030	Secretaria de Educação			8.619.164	35
000135	3390.93	99 Indenizações e Restituições	Fiscal	500	0
	1111	Receitas de Impostos e de Transferência de Impostos - Educação *		250.688	1
	3190.00	Aplicações Diretas		101.000	0
000120	3190.04	99 Contratação por Tempo Determinado	Fiscal	50.000	0
000121	3190.11	99 Vencimentos e Vantagens Fixas - Pessoal Civil	Fiscal	50.000	0
000122	3190.13	99 Obrigações Patronais	Fiscal	500	0
000123	3190.16	99 Outras Despesas Variáveis - Pessoal Civil	Fiscal	500	0
	3350.00	Transferências a Instituições Privadas sem Fins Lucrativos		1.000	0
000125	3350.41	99 Contribuições	Fiscal	500	0
000126	3350.43	99 Subvenções Sociais	Fiscal	500	0
	3390.00	Aplicações Diretas		138.188	1
000127	3390.14	99 Diárias - Civil	Fiscal	1.000	0
000128	3390.30	99 Material de Consumo	Fiscal	80.000	0
000130	3390.33	99 Passagens e Despesas com Locomoção	Fiscal	500	0
000131	3390.36	99 Outros Serviços de Terceiros - Pessoa Física	Fiscal	5.688	0
000132	3390.39	99 Outros Serviços de Terceiros - Pessoa Jurídica	Fiscal	50.000	0
000720	3390.40	99 Serviços de Tecnologia de Informação e Comunicação - Pessoa Jurídica	Fiscal	500	0
000133	3390.47	99 Obrigações Tributárias e Contributivas	Fiscal	500	0
	4490.00	Aplicações Diretas		10.500	0
000136	4490.51	99 Obras e Instalações	Fiscal	500	0
000137	4490.52	99 Equipamentos e Material Permanente	Fiscal	10.000	0
12	365	1002 2012 Manutenção das Atividades da Educação Infantil - MDE		81.000	0
		Manter as atividades da educação infantil - MDE			
	1001	Recursos Ordinários		1.500	0
	3190.00	Aplicações Diretas		500	0
000145	3190.92	99 Despesas de Exercícios Anteriores	Fiscal	500	0
	3390.00	Aplicações Diretas		1.000	0
000151	3390.31	99 Premiações Culturais, Artísticas, Científicas, Desportivas e Outras (6)(I)	Fiscal	500	0
000158	3390.93	99 Indenizações e Restituições	Fiscal	500	0
	1111	Receitas de Impostos e de Transferência de Impostos - Educação *		76.500	0
	3190.00	Aplicações Diretas		2.000	0
000139	3190.04	99 Contratação por Tempo Determinado	Fiscal	500	0
000141	3190.11	99 Vencimentos e Vantagens Fixas - Pessoal Civil	Fiscal	500	0
000143	3190.13	99 Obrigações Patronais	Fiscal	500	0
000144	3190.16	99 Outras Despesas Variáveis - Pessoal Civil	Fiscal	500	0
	3350.00	Transferências a Instituições Privadas sem Fins Lucrativos		1.000	0
000146	3350.41	99 Contribuições	Fiscal	500	0
000147	3350.43	99 Subvenções Sociais	Fiscal	500	0
	3390.00	Aplicações Diretas		71.500	0
000148	3390.14	99 Diárias - Civil	Fiscal	500	0
000149	3390.30	99 Material de Consumo	Fiscal	10.000	0
000152	3390.33	99 Passagens e Despesas com Locomoção	Fiscal	500	0
000153	3390.36	99 Outros Serviços de Terceiros - Pessoa Física	Fiscal	50.000	0
000155	3390.39	99 Outros Serviços de Terceiros - Pessoa Jurídica	Fiscal	10.000	0
000157	3390.47	99 Obrigações Tributárias e Contributivas	Fiscal	500	0
	4490.00	Aplicações Diretas		2.000	0
000159	4490.52	99 Equipamentos e Material Permanente	Fiscal	2.000	0
	1124	Outras Transferências de Recursos do FNDE		3.000	0
	3190.00	Aplicações Diretas		1.000	0
000140	3190.04	99 Contratação por Tempo Determinado	Fiscal	500	0
000142	3190.11	99 Vencimentos e Vantagens Fixas - Pessoal Civil	Fiscal	500	0
	3390.00	Aplicações Diretas		1.500	0
000150	3390.30	99 Material de Consumo	Fiscal	500	0

		Classificação Institucional Funcional Programática		Dotação	
		Fonte de Recurso/Modalidade de Aplicação/Elemento de Despesa	Esfera	Orçamentária	%
02.030	Secretaria de Educação			8.619.164	35
000154	3390.36	99 Outros Serviços de Terceiros - Pessoa Física	Fiscal	500	0
000156	3390.39	99 Outros Serviços de Terceiros - Pessoa Jurídica	Fiscal	500	0
	4490.00	Aplicações Diretas		500	0
000160	4490.52	99 Equipamentos e Material Permanente	Fiscal	500	0
12	368	1002 2013 Manutenção do PDDE (Programa Dinheiro Direto na Escola)		2.000	0
		Propiciar a universalização e a elevação da qualidade do ensino, de modo que toda criança tenha acesso e possa permanecer em uma escola dotada de recursos didático-pedagógicos e humanos bem preparados, com vistas à promoção da equidade de oportunidades educacionais, como meio de redução das desigualdades sociais e de consolidação da cidadania			
		1121 Transferências de Recursos do FNDE Referentes ao Programa Dinheiro Direto na Escola (PDDE)		2.000	0
	3390.00	Aplicações Diretas		2.000	0
000161	3390.30	99 Material de Consumo	Fiscal	2.000	0
12	361	1002 2014 Manutenção do PNAEF- Ensino Fundamental		81.928	0
		Suprir no mínimo 15% das necessidades nutricionais diárias dos alunos do sistema público do ensino fundamental e o programa mais educação, contribuir para uma melhor aprendizagem e favorecer a formação de bons hábitos alimentares em crianças e adolescentes			
		1001 Recursos Ordinários		10.000	0
	3390.00	Aplicações Diretas		10.000	0
000162	3390.30	99 Material de Consumo	Fiscal	10.000	0
		1122 Transferências de Recursos do FNDE Referentes ao Programa Nacional de Alimentação Escolar (PNAE)		71.928	0
	3390.00	Aplicações Diretas		71.928	0
000163	3390.30	99 Material de Consumo	Fiscal	71.928	0
12	365	1002 2016 Manutenção do PNAEC-Creche		36.024	0
		O Programa Nacional de Alimentação Escolar destinado a creche tem o objetivo de suprir no mínimo 15% das necessidades nutricionais diárias dos alunos do sistema público do ensino infantil, contribuir para uma melhor aprendizagem e favorecer a formação de bons hábitos alimentares.			
		1001 Recursos Ordinários		500	0
	3390.00	Aplicações Diretas		500	0
000181	3390.30	99 Material de Consumo	Fiscal	500	0
		1122 Transferências de Recursos do FNDE Referentes ao Programa Nacional de Alimentação Escolar (PNAE)		35.524	0
	3390.00	Aplicações Diretas		35.524	0
000182	3390.30	99 Material de Consumo	Fiscal	35.524	0
12	368	1002 2017 Manutenção do Salário Educação - QSE		210.500	1
		Manter o Salário Educação			
		1120 Transferência do Salário-Educação		210.500	1
	3390.00	Aplicações Diretas		200.500	1
000183	3390.14	99 Diárias - Civil	Fiscal	500	0
000184	3390.30	99 Material de Consumo	Fiscal	28.000	0
000185	3390.35	99 Serviços de Consultoria	Fiscal	500	0
000186	3390.36	99 Outros Serviços de Terceiros - Pessoa Física	Fiscal	150.000	1
000187	3390.39	99 Outros Serviços de Terceiros - Pessoa Jurídica	Fiscal	6.000	0
000188	3390.92	99 Despesas de Exercícios Anteriores	Fiscal	15.000	0
000189	3390.93	99 Indenizações e Restituições	Fiscal	500	0
	4490.00	Aplicações Diretas		10.000	0
000190	4490.52	99 Equipamentos e Material Permanente	Fiscal	10.000	0
12	368	1002 2018 Manutenção do Transporte Escolar		95.700	0
		Garantir o acesso e a permanência nos estabelecimentos escolares dos alunos da rede municipal de ensino público residentes em área rural que utilizem transporte escolar, por meio de assistência financeira, em caráter suplementar.			

Classificação Institucional Funcional Programática				Dotação	
Fonte de Recurso/Modalidade de Aplicação/Elemento de Despesa			Esfera	Orçamentária	%
02.030	Secretaria de Educação			8.619.164	35
	1111	Receitas de Impostos e de Transferência de Impostos - Educação *		11.000	0
	3390.00	Aplicações Diretas		11.000	0
000191	3390.30 99	Material de Consumo	Fiscal	500	0
000194	3390.36 99	Outros Serviços de Terceiros - Pessoa Física	Fiscal	10.000	0
000197	3390.39 99	Outros Serviços de Terceiros - Pessoa Jurídica	Fiscal	500	0
	1123	Transferências de Recursos do FNDE Referentes ao Programa Nacional de Apoio ao Transporte Escolar (P		59.700	0
	3390.00	Aplicações Diretas		59.700	0
000192	3390.30 99	Material de Consumo	Fiscal	8.000	0
000195	3390.36 99	Outros Serviços de Terceiros - Pessoa Física	Fiscal	48.200	0
000198	3390.39 99	Outros Serviços de Terceiros - Pessoa Jurídica	Fiscal	3.000	0
000200	3390.47 99	Obrigações Tributárias e Contributivas	Fiscal	500	0
	1520	Outras Transferências de Convênios ou Contratos de Repasse dos Estados		25.000	0
	3390.00	Aplicações Diretas		25.000	0
000193	3390.30 99	Material de Consumo	Fiscal	1.000	0
000196	3390.36 99	Outros Serviços de Terceiros - Pessoa Física	Fiscal	18.500	0
000199	3390.39 99	Outros Serviços de Terceiros - Pessoa Jurídica	Fiscal	5.000	0
000734	3390.93 99	Indenizações e Restituições	Fiscal	500	0
12 364 1002	2019	Manutenção das Atividades do Ensino Superior		62.000	0
		Manter atividades de transporte, bem como bolsa de estudos e auxílios financeiros a estudantes do ensino superior.			
	1001	Recursos Ordinários		62.000	0
	3390.00	Aplicações Diretas		62.000	0
000201	3390.14 99	Diárias - Civil	Fiscal	500	0
000202	3390.18 99	Auxílio Financeiro a Estudantes	Fiscal	60.000	0
000203	3390.33 99	Passagens e Despesas com Locomoção	Fiscal	500	0
000204	3390.36 99	Outros Serviços de Terceiros - Pessoa Física	Fiscal	500	0
000205	3390.39 99	Outros Serviços de Terceiros - Pessoa Jurídica	Fiscal	500	0
12 365 1002	2022	Manutenção das Atividades da Educação Infantil e Creche - FUNDEB 60%		542.000	2
		Manter as atividades da educação infantil e creche - FUNDEB 60%			
	1112	Transferências do FUNDEB 60%		542.000	2
	3190.00	Aplicações Diretas		541.500	2
000222	3190.04 99	Contratação por Tempo Determinado	Fiscal	500	0
000223	3190.11 99	Vencimentos e Vantagens Fixas - Pessoal Civil	Fiscal	480.000	2
000224	3190.13 99	Obrigações Patronais	Fiscal	60.000	0
000225	3190.16 99	Outras Despesas Variáveis - Pessoal Civil	Fiscal	500	0
000226	3190.92 99	Despesas de Exercícios Anteriores	Fiscal	500	0
	3390.00	Aplicações Diretas		500	0
000227	3390.14 99	Diárias - Civil	Fiscal	500	0
12 365 1002	2023	Manutenção das Atividades da Educação Infantil e Creche - FUNDEB 40%		7.500	0
		Manter as atividades da educação infantil e creche - FUNDEB 40%			
	1113	Transferências do FUNDEB 40%		7.500	0
	3190.00	Aplicações Diretas		2.500	0
000228	3190.04 99	Contratação por Tempo Determinado	Fiscal	500	0
000229	3190.11 99	Vencimentos e Vantagens Fixas - Pessoal Civil	Fiscal	500	0
000230	3190.13 99	Obrigações Patronais	Fiscal	500	0
000231	3190.16 99	Outras Despesas Variáveis - Pessoal Civil	Fiscal	500	0
000232	3190.92 99	Despesas de Exercícios Anteriores	Fiscal	500	0
	3390.00	Aplicações Diretas		4.500	0
000233	3390.14 99	Diárias - Civil	Fiscal	500	0
000234	3390.30 99	Material de Consumo	Fiscal	500	0
000235	3390.33 99	Passagens e Despesas com Locomoção	Fiscal	500	0

		Classificação Institucional Funcional Programática			Dotação	
		Fonte de Recurso/Modalidade de Aplicação/Elemento de Despesa	Esfera		Orçamentária	%
02.030	Secretaria de Educação				8.619.164	35
000236	3390.35	99 Serviços de Consultoria	Fiscal		500	0
000237	3390.36	99 Outros Serviços de Terceiros - Pessoa Física	Fiscal		500	0
000238	3390.39	99 Outros Serviços de Terceiros - Pessoa Jurídica	Fiscal		500	0
000239	3390.91	99 Sentenças Judiciais	Fiscal		500	0
000240	3390.92	99 Despesas de Exercícios Anteriores	Fiscal		500	0
000241	3390.93	99 Indenizações e Restituições	Fiscal		500	0
	4490.00	Aplicações Diretas			500	0
000242	4490.52	99 Equipamentos e Material Permanente	Fiscal		500	0
12	365	1002 2024 Manutenção do PNAEP - Pré-Escolar			19.474	0
		O Programa Nacional de Alimentação Escolar do Ensino Pré- Escolar tem o objetivo de suprir no mínimo 15% das necessidades nutricionais diárias dos alunos do sistema público do ensino pré-escolar, contribuir para uma melhor aprendizagem e favorecer a formação de bons hábitos alimentares.				
		1001 Recursos Ordinários			500	0
		3390.00 Aplicações Diretas			500	0
000243	3390.30	99 Material de Consumo	Fiscal		500	0
		1122 Transferências de Recursos do FNDE Referentes ao Programa Nacional de Alimentação Escolar (PNAE)			18.974	0
		3390.00 Aplicações Diretas			18.974	0
000244	3390.30	99 Material de Consumo	Fiscal		18.974	0
12	361	1002 2026 Manutenção do PNAEEJA - Educação de Jovens e Adultos			4.276	0
		O Programa Nacional de Alimentação Escolar da Educação de Jovens e Adultos tem o objetivo de suprir no mínimo 15% das necessidades nutricionais diárias dos alunos do sistema público do ensino de jovens e adultos, contribuir para uma melhor aprendizagem e favorecer a formação de bons hábitos alimentares.				
		1001 Recursos Ordinários			500	0
		3390.00 Aplicações Diretas			500	0
000247	3390.30	99 Material de Consumo	Fiscal		500	0
		1122 Transferências de Recursos do FNDE Referentes ao Programa Nacional de Alimentação Escolar (PNAE)			3.776	0
		3390.00 Aplicações Diretas			3.776	0
000248	3390.30	99 Material de Consumo	Fiscal		3.776	0
12	368	1002 2029 Manutenção de Outros Programas do FNDE			22.000	0
		Manter programas do FNDE não especificados no Orçamento.				
		1124 Outras Transferências de Recursos do FNDE			22.000	0
		3190.00 Aplicações Diretas			4.500	0
000258	3190.04	99 Contratação por Tempo Determinado	Fiscal		2.000	0
000259	3190.11	99 Vencimentos e Vantagens Fixas - Pessoal Civil	Fiscal		2.000	0
000260	3190.13	99 Obrigações Patronais	Fiscal		500	0
		3390.00 Aplicações Diretas			16.500	0
000261	3390.14	99 Diárias - Civil	Fiscal		500	0
000262	3390.30	99 Material de Consumo	Fiscal		5.000	0
000263	3390.35	99 Serviços de Consultoria	Fiscal		500	0
000264	3390.36	99 Outros Serviços de Terceiros - Pessoa Física	Fiscal		4.000	0
000265	3390.39	99 Outros Serviços de Terceiros - Pessoa Jurídica	Fiscal		5.000	0
000725	3390.40	99 Serviços de Tecnologia de Informação e Comunicação - Pessoa Jurídica	Fiscal		500	0
000266	3390.47	99 Obrigações Tributárias e Contributivas	Fiscal		500	0
000267	3390.93	99 Indenizações e Restituições	Fiscal		500	0
		4490.00 Aplicações Diretas			1.000	0
000268	4490.52	99 Equipamentos e Material Permanente	Fiscal		500	0
000728	4490.61	99 Aquisição de Imóveis	Fiscal		500	0

Manutenção do PNAE - AEE (Atendimento Educacional Especializado)

Classificação Institucional Funcional Programática		Esfera	Dotação Orçamentária	%	
Fonte de Recurso/Modalidade de Aplicação/Elemento de Despesa					
02.030	Secretaria de Educação		8.619.164	35	
12 361 1002	2030 Manter a manutenção do programa de alimentação escolar do atendimento educacional especializado.		3.574	0	
	1001 Recursos Ordinários		500	0	
	3390.00 Aplicações Diretas		500	0	
000269 3390.30 99	Material de Consumo	Fiscal	500	0	
	1122 Transferências de Recursos do FNDE Referentes ao Programa Nacional de Alimentação Escolar (PNAE)		3.074	0	
	3390.00 Aplicações Diretas		3.074	0	
000270 3390.30 99	Material de Consumo	Fiscal	3.074	0	
12 362 1002	2068 Manutenção das Atividades do Ensino Técnico Manter atividades de transporte, bem como bolsa de estudos e auxílios financeiros a estudantes do ensino técnico.		34.000	0	
	1001 Recursos Ordinários		34.000	0	
	3390.00 Aplicações Diretas		34.000	0	
000770 3390.14 99	Diárias - Civil	Fiscal	500	0	
000771 3390.18 99	Auxílio Financeiro a Estudantes	Fiscal	32.000	0	
000772 3390.33 99	Passagens e Despesas com Locomoção	Fiscal	500	0	
000773 3390.36 99	Outros Serviços de Terceiros - Pessoa Física	Fiscal	500	0	
000774 3390.39 99	Outros Serviços de Terceiros - Pessoa Jurídica	Fiscal	500	0	
12 368 1002	2073 Manutenção das Atividades da Educação Básica - FUNDEF - Precatórios Manter as atividades da Educação básica com recursos oriundos do pagamento pela União de precatórios originários de ações judiciais da complementação de transferências financeiras do FUNDEF/FUNDEB.		1.032.000	4	
	1199 Recursos Oriundos de Precatórios do FUNDEF		1.032.000	4	
	3190.00 Aplicações Diretas		401.500	2	
000501 3190.04 99	Contratação por Tempo Determinado	Fiscal	500	0	
000502 3190.11 99	Vencimentos e Vantagens Fixas - Pessoal Civil	Fiscal	300.000	1	
000503 3190.13 99	Obrigações Patronais	Fiscal	500	0	
000504 3190.91 99	Sentenças Judiciais	Fiscal	100.000	0	
000505 3190.92 99	Despesas de Exercícios Anteriores	Fiscal	500	0	
	3390.00 Aplicações Diretas		353.500	1	
000506 3390.04 99	Contratação por Tempo Determinado	Fiscal	500	0	
000507 3390.30 99	Material de Consumo	Fiscal	500	0	
000615 3390.36 99	Outros Serviços de Terceiros - Pessoa Física	Fiscal	500	0	
000618 3390.39 99	Outros Serviços de Terceiros - Pessoa Jurídica	Fiscal	500	0	
000619 3390.47 99	Obrigações Tributárias e Contributivas	Fiscal	500	0	
000620 3390.91 99	Sentenças Judiciais	Fiscal	500	0	
000621 3390.92 99	Despesas de Exercícios Anteriores	Fiscal	500	0	
000622 3390.93 99	Indenizações e Restituições	Fiscal	350.000	1	
	4490.00 Aplicações Diretas		277.000	1	
000632 4490.51 99	Obras e Instalações	Fiscal	216.500	1	
000633 4490.52 99	Equipamentos e Material Permanente	Fiscal	60.000	0	
000659 4490.92 99	Despesas de Exercícios Anteriores	Fiscal	500	0	
	Pessoal e Juros e Outras Encargos Encargos Despesas Inversões Amortização Reserva Sociais da Dívida Correntes Investimentos Financeiras da Dívida de Contigência				
Fiscal:	6.188.000	1.950.164	481.000	8.619.164	35
Seguridade:				0	0
Total:	6.188.000	1.950.164	481.000	8.619.164	35

Classificação Institucional Funcional Programática				Dotação	
Fonte de Recurso/Modalidade de Aplicação/Elemento de Despesa		Esfera		Orçamentária	%
02.040	Secretaria de Saúde			1.689.800	7
10 512 1003	1005 Implantação de Melhorias Sanitárias Domiciliares			506.000	2
	Contribuir para a redução dos índices de mortalidade provocados pela falta ou inadequação das condições de saneamento domiciliar, necessárias à proteção das famílias e à promoção de hábitos higiênicos nos domicílios da zona urbana e rural, com a finalidade de reduzir doenças infecciosas causadas pela má higienização sanitária.				
	1211 Receitas de Impostos e de Transferência de Impostos - Saúde *			6.000	0
	4490.00 Aplicações Diretas			6.000	0
000275	4490.51 99 Obras e Instalações	Seguridade		6.000	0
	1220 Transferências de Convênios destinadas à Saúde			500.000	2
	4490.00 Aplicações Diretas			500.000	2
000276	4490.51 99 Obras e Instalações	Seguridade		500.000	2
10 303 1003	1007 Ações de Saneamento Básico			202.000	1
	Executar ações de saneamento básico com a construção e/ou recuperação de esgotamento sanitário em diversas localidades do município de Maturéia.				
	1211 Receitas de Impostos e de Transferência de Impostos - Saúde *			2.000	0
	4490.00 Aplicações Diretas			2.000	0
000279	4490.51 99 Obras e Instalações	Seguridade		2.000	0
	1220 Transferências de Convênios destinadas à Saúde			200.000	1
	4490.00 Aplicações Diretas			200.000	1
000280	4490.51 99 Obras e Instalações	Seguridade		200.000	1
10 301 2001	2032 Manutenção da Secretaria de Saúde			978.300	4
	Manter as atividades da Secretaria de Saúde.				
	1001 Recursos Ordinários			4.000	0
	3190.00 Aplicações Diretas			500	0
000288	3190.92 99 Despesas de Exercícios Anteriores	Seguridade		500	0
	3390.00 Aplicações Diretas			3.000	0
000293	3390.32 99 Material, Bem ou Serviço para Distribuição Gratuita	Seguridade		500	0
000164	3390.48 99 Outros Auxílios Financeiros a Pessoas Físicas	Seguridade		500	0
000300	3390.92 99 Despesas de Exercícios Anteriores	Seguridade		1.500	0
000301	3390.93 99 Indenizações e Restituições	Seguridade		500	0
	4490.00 Aplicações Diretas			500	0
000306	4490.92 99 Despesas de Exercícios Anteriores	Seguridade		500	0
	1211 Receitas de Impostos e de Transferência de Impostos - Saúde *			973.300	4
	3190.00 Aplicações Diretas			873.000	4
000283	3190.04 99 Contratação por Tempo Determinado	Seguridade		2.000	0
000284	3190.11 99 Vencimentos e Vantagens Fixas - Pessoal Civil	Seguridade		850.000	3
000285	3190.13 99 Obrigações Patronais	Seguridade		20.000	0
000286	3190.16 99 Outras Despesas Variáveis - Pessoal Civil	Seguridade		500	0
000287	3190.91 99 Sentenças Judiciais	Seguridade		500	0
	3350.00 Transferências a Instituições Privadas sem Fins Lucrativos			500	0
000289	3350.41 99 Contribuições	Seguridade		500	0
	3390.00 Aplicações Diretas			91.800	0
000290	3390.04 99 Contratação por Tempo Determinado	Seguridade		500	0
000291	3390.14 99 Diárias - Civil	Seguridade		800	0
000292	3390.30 99 Material de Consumo	Seguridade		3.500	0
000294	3390.33 99 Passagens e Despesas com Locomoção	Seguridade		500	0
000295	3390.35 99 Serviços de Consultoria	Seguridade		500	0
000296	3390.36 99 Outros Serviços de Terceiros - Pessoa Física	Seguridade		80.000	0
000297	3390.39 99 Outros Serviços de Terceiros - Pessoa Jurídica	Seguridade		3.000	0
000788	3390.40 99 Serviços de Tecnologia de Informação e Comunicação - Pessoa Jurídica	Seguridade		2.000	0
000298	3390.47 99 Obrigações Tributárias e Contributivas	Seguridade		500	0
000299	3390.91 99 Sentenças Judiciais	Seguridade		500	0

Classificação Institucional Funcional Programática		Esfera	Dotação Orçamentária	%	
Fonte de Recurso/Modalidade de Aplicação/Elemento de Despesa					
02.040	Secretaria de Saúde		1.689.800	7	
	4490.00 Aplicações Diretas		8.000	0	
000303	4490.51 99 Obras e Instalações	Seguridade	5.000	0	
000304	4490.52 99 Equipamentos e Material Permanente	Seguridade	2.500	0	
000791	4490.61 99 Aquisição de Imóveis	Seguridade	500	0	
	1220 Transferências de Convênios destinadas à Saúde		1.000	0	
	3390.00 Aplicações Diretas		1.000	0	
000302	3390.93 99 Indenizações e Restituições	Seguridade	1.000	0	
10 301 1003	2033 Manutenção do Conselho Municipal de Saúde		3.500	0	
	Manter as atividades do conselho municipal de saúde				
	1001 Recursos Ordinários		500	0	
	3390.00 Aplicações Diretas		500	0	
000313	3390.93 99 Indenizações e Restituições	Seguridade	500	0	
	1211 Receitas de Impostos e de Transferência de Impostos - Saúde *		3.000	0	
	3390.00 Aplicações Diretas		2.500	0	
000308	3390.14 99 Diárias - Civil	Seguridade	500	0	
000309	3390.30 99 Material de Consumo	Seguridade	500	0	
000310	3390.33 99 Passagens e Despesas com Locomoção	Seguridade	500	0	
000311	3390.36 99 Outros Serviços de Terceiros - Pessoa Física	Seguridade	500	0	
000312	3390.39 99 Outros Serviços de Terceiros - Pessoa Jurídica	Seguridade	500	0	
	4490.00 Aplicações Diretas		500	0	
000314	4490.52 99 Equipamentos e Material Permanente	Seguridade	500	0	
	Pessoal e Juros e Outras Encargos Encargos Despesas Inversões Amortização Reserva Sociais da Dívida Correntes Investimentos Financeiras da Dívida de Contingência				
Fiscal:			0	0	
Seguridade:	873.500	99.300	717.000	1.689.800	7
Total:	873.500	99.300	717.000	1.689.800	7

Classificação Institucional Funcional Programática					Dotação	
Fonte de Recurso/Modalidade de Aplicação/Elemento de Despesa				Esfera	Orçamentária	%
02.050	Fundo Municipal de Saúde				3.346.662	14
10	301	1003	1009 Bloco de Estruturação da Rede de Serviços Públicos de Saúde da Atenção Primária		213.000	1
			Construir, reformar e/ou ampliar, implantar as unidades de saúde, adquirir veículos e equipamentos para estruturar a Rede de Serviços Públicos de Saúde da Atenção Primária.			
			1211 Receitas de Impostos e de Transferência de Impostos - Saúde *		15.000	0
			4490.00 Aplicações Diretas		15.000	0
000797	4490.51	99	Obras e Instalações	Seguridade	5.000	0
000315	4490.52	99	Equipamentos e Material Permanente	Seguridade	10.000	0
			1215 Transferências Fundo a Fundo de Recursos do SUS provenientes do Governo Federal - Bloco de Investime		198.000	1
			4490.00 Aplicações Diretas		198.000	1
000798	4490.51	99	Obras e Instalações	Seguridade	48.000	0
000316	4490.52	99	Equipamentos e Material Permanente	Seguridade	150.000	1
10	302	1003	1010 Bloco de Estruturação da Rede de Serviços Públicos de Saúde da Atenção Especializada		108.000	0
			Construir, reformar e/ou ampliar, implantar, adquirir veículos e equipamentos para estruturar a Rede a Rede de Serviços Públicos de Saúde da Atenção Especializada.			
			1211 Receitas de Impostos e de Transferência de Impostos - Saúde *		8.000	0
			4490.00 Aplicações Diretas		8.000	0
000317	4490.51	99	Obras e Instalações	Seguridade	5.000	0
000806	4490.52	99	Equipamentos e Material Permanente	Seguridade	3.000	0
			1215 Transferências Fundo a Fundo de Recursos do SUS provenientes do Governo Federal - Bloco de Investime		100.000	0
			4490.00 Aplicações Diretas		100.000	0
000318	4490.51	99	Obras e Instalações	Seguridade	80.000	0
000807	4490.52	99	Equipamentos e Material Permanente	Seguridade	20.000	0
10	301	1003	2034 Bloco de Manutenção das Ações e Serviços Públicos de Saúde da Atenção Primária		1.530.000	6
			Manter as ações e serviços públicos de saúde da Atenção Primária, compreendendo a manutenção da Estratégia de Saúde da Família, NASF, PMAQ, Agentes Comunitários de Saúde, Saúde Bucal e outros, prestando atendimento de qualidade, garantindo o acesso a assistência e à prevenção em todo o sistema de saúde, de forma a satisfazer as necessidades de todos os cidadãos			
			1214 Transferências Fundo a Fundo de Recursos do SUS provenientes do Governo Federal - Bloco de Custeio d		1.528.000	6
			3190.00 Aplicações Diretas		989.500	4
000319	3190.04	99	Contratação por Tempo Determinado	Seguridade	450.500	2
000320	3190.11	99	Vencimentos e Vantagens Fixas - Pessoal Civil	Seguridade	528.000	2
000321	3190.13	99	Obrigações Patronais	Seguridade	10.000	0
000322	3190.16	99	Outras Despesas Variáveis - Pessoal Civil	Seguridade	500	0
000811	3190.92	99	Despesas de Exercícios Anteriores	Seguridade	500	0
			3390.00 Aplicações Diretas		535.500	2
000323	3390.14	99	Diárias - Civil	Seguridade	500	0
000324	3390.30	99	Material de Consumo	Seguridade	305.000	1
000812	3390.31	99	Premiações Culturais, Artísticas, Científicas, Desportivas e Outras (6)(I)	Seguridade	80.000	0
000814	3390.32	99	Material, Bem ou Serviço para Distribuição Gratuita	Seguridade	500	0
000815	3390.33	99	Passagens e Despesas com Locomoção	Seguridade	500	0
000816	3390.35	99	Serviços de Consultoria	Seguridade	500	0
000325	3390.36	99	Outros Serviços de Terceiros - Pessoa Física	Seguridade	32.000	0
000326	3390.39	99	Outros Serviços de Terceiros - Pessoa Jurídica	Seguridade	100.000	0
000822	3390.40	99	Serviços de Tecnologia de Informação e Comunicação - Pessoa Jurídica	Seguridade	15.000	0
000327	3390.47	99	Obrigações Tributárias e Contributivas	Seguridade	500	0
000328	3390.92	99	Despesas de Exercícios Anteriores	Seguridade	500	0
000329	3390.93	99	Indenizações e Restituições	Seguridade	500	0
			4490.00 Aplicações Diretas		3.000	0
000330	4490.52	99	Equipamentos e Material Permanente	Seguridade	2.000	0
000819	4490.61	99	Aquisição de Imóveis	Seguridade	500	0



Prefeitura Municipal de Maturéia

Secretaria de Administração e Finanças

Departamento de Contabilidade - Orçamento-Programa de 2021 - R\$ 1,00

Quadro Detalhado da Despesa Fixada por Unidade Orçamentária, Ações, Fonte de Recurso, Modalidade de Aplicação e Elemento de Despesa - Q.D.D.

Classificação Institucional Funcional Programática				Dotação	%
Fonte de Recurso/Modalidade de Aplicação/Elemento de Despesa			Esfera	Orçamentária	
02.050	Fundo Municipal de Saúde			3.346.662	14
000166	4490.92 99	Despesas de Exercícios Anteriores	Seguridade	500	0
	1215	Transferências Fundo a Fundo de Recursos do SUS provenientes do Governo Federal - Bloco de Investime		2.000	0
	3390.00	Aplicações Diretas		2.000	0
000686	3390.93 09	Indenizações e Restituições-UNIFORMES, TECIDOS E AVIAMENTOS	Seguridade	2.000	0
10 301 1003	2035	Bloco de Manutenção das Ações e Serviços Públicos de Saúde da Atenção Primária - Recursos Próprios		990.000	4
		Manter com recursos próprios do município as ações e serviços públicos de saúde da Atenção Primária, compreendendo a manutenção da Estratégia de Saúde da Família, NASF, PMAQ, Agentes Comunitários de Saúde, Saúde Bucal e outros, prestando atendimento de qualidade, garantindo o acesso a assistência e à prevenção em todo o sistema de saúde, de forma a satisfazer as necessidades de todos os cidadãos			
	1001	Recursos Ordinários		112.000	0
	3190.00	Aplicações Diretas		500	0
000824	3190.92 99	Despesas de Exercícios Anteriores	Seguridade	500	0
	3390.00	Aplicações Diretas		111.500	0
000827	3390.31 99	Premiações Culturais, Artísticas, Científicas, Desportivas e Outras (6)(I)	Seguridade	500	0
000828	3390.32 99	Material, Bem ou Serviço para Distribuição Gratuita	Seguridade	85.000	0
000338	3390.92 99	Despesas de Exercícios Anteriores	Seguridade	3.000	0
000339	3390.93 99	Indenizações e Restituições	Seguridade	23.000	0
	1211	Receitas de Impostos e de Transferência de Impostos - Saúde *		878.000	4
	3190.00	Aplicações Diretas		320.000	1
000331	3190.04 99	Contratação por Tempo Determinado	Seguridade	30.000	0
000332	3190.11 99	Vencimentos e Vantagens Fixas - Pessoal Civil	Seguridade	160.000	1
000333	3190.13 99	Obrigações Patronais	Seguridade	130.000	1
	3350.00	Transferências a Instituições Privadas sem Fins Lucrativos		1.000	0
000825	3350.41 99	Contribuições	Seguridade	500	0
000826	3350.43 99	Subvenções Sociais	Seguridade	500	0
	3390.00	Aplicações Diretas		551.500	2
000334	3390.14 99	Diárias - Civil	Seguridade	500	0
000335	3390.30 99	Material de Consumo	Seguridade	80.000	0
000829	3390.33 99	Passagens e Despesas com Locomoção	Seguridade	500	0
000830	3390.35 99	Serviços de Consultoria	Seguridade	500	0
000336	3390.36 99	Outros Serviços de Terceiros - Pessoa Física	Seguridade	400.000	2
000337	3390.39 99	Outros Serviços de Terceiros - Pessoa Jurídica	Seguridade	60.000	0
000831	3390.40 99	Serviços de Tecnologia de Informação e Comunicação - Pessoa Jurídica	Seguridade	8.000	0
000832	3390.47 99	Obrigações Tributárias e Contributivas	Seguridade	2.000	0
	4490.00	Aplicações Diretas		5.500	0
000340	4490.52 99	Equipamentos e Material Permanente	Seguridade	5.000	0
000835	4490.61 99	Aquisição de Imóveis	Seguridade	500	0
10 302 1003	2037	Bloco de Manutenção das Ações e Serviços Públicos de Saúde da Atenção Especializada		50.600	0
		Manter as Ações e Serviços Públicos de Saúde da Atenção Especializada			
	1214	Transferências Fundo a Fundo de Recursos do SUS provenientes do Governo Federal - Bloco de Custeio d		50.600	0
	3190.00	Aplicações Diretas		2.500	0
000351	3190.04 99	Contratação por Tempo Determinado	Seguridade	500	0
000352	3190.11 99	Vencimentos e Vantagens Fixas - Pessoal Civil	Seguridade	500	0
000353	3190.13 99	Obrigações Patronais	Seguridade	500	0
000354	3190.16 99	Outras Despesas Variáveis - Pessoal Civil	Seguridade	500	0
000355	3190.92 99	Despesas de Exercícios Anteriores	Seguridade	500	0
	3350.00	Transferências a Instituições Privadas sem Fins Lucrativos		1.000	0
000357	3350.41 99	Contribuições	Seguridade	500	0
000358	3350.43 99	Subvenções Sociais	Seguridade	500	0
	3390.00	Aplicações Diretas		45.600	0

Classificação Institucional Funcional Programática				Dotação	
Fonte de Recurso/Modalidade de Aplicação/Elemento de Despesa			Esfera	Orçamentária	%
02.050	Fundo Municipal de Saúde			3.346.662	14
000359	3390.04 99	Contratação por Tempo Determinado	Seguridade	500	0
000360	3390.14 99	Diárias - Civil	Seguridade	500	0
000361	3390.30 99	Material de Consumo	Seguridade	14.600	0
000362	3390.31 99	Premiações Culturais, Artísticas, Científicas, Desportivas e Outras (6)(I)	Seguridade	500	0
000363	3390.32 99	Material, Bem ou Serviço para Distribuição Gratuita	Seguridade	20.000	0
000364	3390.33 99	Passagens e Despesas com Locomoção	Seguridade	500	0
000838	3390.35 99	Serviços de Consultoria	Seguridade	500	0
000365	3390.36 99	Outros Serviços de Terceiros - Pessoa Física	Seguridade	500	0
000366	3390.39 99	Outros Serviços de Terceiros - Pessoa Jurídica	Seguridade	5.000	0
000839	3390.40 99	Serviços de Tecnologia de Informação e Comunicação - Pessoa Jurídica	Seguridade	500	0
000367	3390.47 99	Obrigações Tributárias e Contributivas	Seguridade	500	0
000840	3390.91 99	Sentenças Judiciais	Seguridade	500	0
000368	3390.92 99	Despesas de Exercícios Anteriores	Seguridade	500	0
000369	3390.93 99	Indenizações e Restituições	Seguridade	1.000	0
	4490.00	Aplicações Diretas		1.500	0
000370	4490.52 99	Equipamentos e Material Permanente	Seguridade	500	0
000843	4490.61 99	Aquisição de Imóveis	Seguridade	500	0
000371	4490.92 99	Despesas de Exercícios Anteriores	Seguridade	500	0
10 302 1003 2038	Bloco de Manutenção das Ações e Serviços Públicos de Saúde da Atenção Especializada – Recursos Próprios			224.500	1
	Manter com recursos próprios do município as Ações e Serviços Públicos de Saúde da Atenção Especializada.				
	1001	Recursos Ordinários		2.500	0
	3190.00	Aplicações Diretas		500	0
000376	3190.92 99	Despesas de Exercícios Anteriores	Seguridade	500	0
	3390.00	Aplicações Diretas		2.000	0
000846	3390.31 99	Premiações Culturais, Artísticas, Científicas, Desportivas e Outras (6)(I)	Seguridade	500	0
000847	3390.32 99	Material, Bem ou Serviço para Distribuição Gratuita	Seguridade	500	0
000382	3390.92 99	Despesas de Exercícios Anteriores	Seguridade	500	0
000383	3390.93 99	Indenizações e Restituições	Seguridade	500	0
	1211	Receitas de Impostos e de Transferência de Impostos - Saúde *		222.000	1
	3190.00	Aplicações Diretas		2.000	0
000372	3190.04 99	Contratação por Tempo Determinado	Seguridade	500	0
000373	3190.11 99	Vencimentos e Vantagens Fixas - Pessoal Civil	Seguridade	500	0
000374	3190.13 99	Obrigações Patronais	Seguridade	500	0
000375	3190.16 99	Outras Despesas Variáveis - Pessoal Civil	Seguridade	500	0
	3390.00	Aplicações Diretas		217.500	1
000377	3390.14 99	Diárias - Civil	Seguridade	500	0
000378	3390.30 99	Material de Consumo	Seguridade	15.000	0
000848	3390.33 99	Passagens e Despesas com Locomoção	Seguridade	500	0
000379	3390.36 99	Outros Serviços de Terceiros - Pessoa Física	Seguridade	60.000	0
000380	3390.39 99	Outros Serviços de Terceiros - Pessoa Jurídica	Seguridade	140.000	1
000849	3390.40 99	Serviços de Tecnologia de Informação e Comunicação - Pessoa Jurídica	Seguridade	500	0
000381	3390.47 99	Obrigações Tributárias e Contributivas	Seguridade	500	0
000850	3390.91 99	Sentenças Judiciais	Seguridade	500	0
	4490.00	Aplicações Diretas		2.500	0
000384	4490.52 99	Equipamentos e Material Permanente	Seguridade	2.000	0
000853	4490.61 99	Aquisição de Imóveis	Seguridade	500	0
10 303 1003 2039	Bloco de Manutenção das Ações e Serviços Públicos de Saúde da Assistência Farmacêutica			66.500	0
	Manter as ações e Serviços Públicos de Saúde da Assistência Farmacêutica				
	1001	Recursos Ordinários		1.000	0
	3390.00	Aplicações Diretas		1.000	0
	Material, Bem ou Serviço para Distribuição Gratuita				

Classificação Institucional Funcional Programática		Esfera	Dotação Orçamentária	%
Fonte de Recurso/Modalidade de Aplicação/Elemento de Despesa				
02.050	Fundo Municipal de Saúde		3.346.662	14
000861	3390.32 99	Seguridade	500	
000866	3390.93 99 Indenizações e Restituições	Seguridade	500	0
	1211 Receitas de Impostos e de Transferência de Impostos - Saúde *		5.500	0
	3190.00 Aplicações Diretas		2.000	0
000856	3190.04 99 Contratação por Tempo Determinado	Seguridade	500	0
000857	3190.11 99 Vencimentos e Vantagens Fixas - Pessoal Civil	Seguridade	500	0
000858	3190.13 99 Obrigações Patronais	Seguridade	500	0
000859	3190.16 99 Outras Despesas Variáveis - Pessoal Civil	Seguridade	500	0
	3390.00 Aplicações Diretas		3.000	0
000860	3390.30 99 Material de Consumo	Seguridade	1.500	0
000863	3390.36 99 Outros Serviços de Terceiros - Pessoa Física	Seguridade	500	0
000864	3390.39 99 Outros Serviços de Terceiros - Pessoa Jurídica	Seguridade	500	0
000865	3390.47 99 Obrigações Tributárias e Contributivas	Seguridade	500	0
	4490.00 Aplicações Diretas		500	0
000867	4490.52 99 Equipamentos e Material Permanente	Seguridade	500	0
	1214 Transferências Fundo a Fundo de Recursos do SUS provenientes do Governo Federal - Bloco de Custeio d		60.000	0
	3190.00 Aplicações Diretas		2.000	0
000385	3190.04 99 Contratação por Tempo Determinado	Seguridade	500	0
000386	3190.11 99 Vencimentos e Vantagens Fixas - Pessoal Civil	Seguridade	500	0
000387	3190.13 99 Obrigações Patronais	Seguridade	500	0
000388	3190.16 99 Outras Despesas Variáveis - Pessoal Civil	Seguridade	500	0
	3390.00 Aplicações Diretas		57.500	0
000389	3390.30 99 Material de Consumo	Seguridade	46.000	0
000862	3390.32 99 Material, Bem ou Serviço para Distribuição Gratuita	Seguridade	8.000	0
000390	3390.36 99 Outros Serviços de Terceiros - Pessoa Física	Seguridade	500	0
000391	3390.39 99 Outros Serviços de Terceiros - Pessoa Jurídica	Seguridade	500	0
000392	3390.47 99 Obrigações Tributárias e Contributivas	Seguridade	500	0
000393	3390.93 99 Indenizações e Restituições	Seguridade	2.000	0
	4490.00 Aplicações Diretas		500	0
000394	4490.52 99 Equipamentos e Material Permanente	Seguridade	500	0
10 305 1003	2041 Bloco de Manutenção das Ações e Serviços Públicos de Saúde da Vigilância em Saúde		69.650	0
	Manter as ações e Serviços Públicos de Saúde da Vigilância Sanitária e Vigilância em Saúde.			
	1214 Transferências Fundo a Fundo de Recursos do SUS provenientes do Governo Federal - Bloco de Custeio d		69.650	0
	3190.00 Aplicações Diretas		64.150	0
000397	3190.04 99 Contratação por Tempo Determinado	Seguridade	500	0
000398	3190.11 99 Vencimentos e Vantagens Fixas - Pessoal Civil	Seguridade	62.650	0
000399	3190.13 99 Obrigações Patronais	Seguridade	500	0
000869	3190.16 99 Outras Despesas Variáveis - Pessoal Civil	Seguridade	500	0
	3390.00 Aplicações Diretas		4.500	0
000870	3390.04 99 Contratação por Tempo Determinado	Seguridade	500	0
000400	3390.14 99 Diárias - Civil	Seguridade	500	0
000401	3390.30 99 Material de Consumo	Seguridade	500	0
000402	3390.32 99 Material, Bem ou Serviço para Distribuição Gratuita	Seguridade	500	0
000403	3390.36 99 Outros Serviços de Terceiros - Pessoa Física	Seguridade	500	0
000404	3390.39 99 Outros Serviços de Terceiros - Pessoa Jurídica	Seguridade	500	0
000405	3390.47 99 Obrigações Tributárias e Contributivas	Seguridade	500	0
000871	3390.92 99 Despesas de Exercícios Anteriores	Seguridade	500	0
000406	3390.93 99 Indenizações e Restituições	Seguridade	500	0
	4490.00 Aplicações Diretas		1.000	0
000873	4490.51 99 Obras e Instalações	Seguridade	500	0
000407	4490.52 99 Equipamentos e Material Permanente	Seguridade	500	0



Prefeitura Municipal de Maturéia

Secretaria de Administração e Finanças

Departamento de Contabilidade - Orçamento-Programa de 2021 - R\$ 1,00

Quadro Detalhado da Despesa Fixada por Unidade Orçamentária, Ações, Fonte de Recurso, Modalidade de Aplicação e Elemento de Despesa - Q.D.D.

Classificação Institucional Funcional Programática				Dotação	
Fonte de Recurso/Modalidade de Aplicação/Elemento de Despesa		Esfera		Orçamentária	%
02.050	Fundo Municipal de Saúde			3.346.662	14
10 305 1003 2042	Bloco de Manutenção das Ações e Serviços Públicos de Saúde da Vigilância em Saúde - Recursos Próprios			15.912	0
	Manter com recursos próprios as ações e Serviços Públicos de Saúde da Vigilância Sanitária e Vigilância em Saúde.				
	1001 Recursos Ordinários			1.500	0
	3390.00 Aplicações Diretas			1.500	0
000420 3390.32 99	Material, Bem ou Serviço para Distribuição Gratuita	Seguridade		500	0
000425 3390.92 99	Despesas de Exercícios Anteriores	Seguridade		500	0
000426 3390.93 99	Indenizações e Restituições	Seguridade		500	0
	1211 Receitas de Impostos e de Transferência de Impostos - Saúde *			14.412	0
	3190.00 Aplicações Diretas			6.500	0
000408 3190.04 99	Contratação por Tempo Determinado	Seguridade		500	0
000409 3190.11 99	Vencimentos e Vantagens Fixas - Pessoal Civil	Seguridade		5.000	0
000410 3190.13 99	Obrigações Patronais	Seguridade		500	0
000411 3190.16 99	Outras Despesas Variáveis - Pessoal Civil	Seguridade		500	0
	3390.00 Aplicações Diretas			6.912	0
000417 3390.04 99	Contratação por Tempo Determinado	Seguridade		500	0
000418 3390.14 99	Diárias - Civil	Seguridade		500	0
000419 3390.30 99	Material de Consumo	Seguridade		1.500	0
000421 3390.36 99	Outros Serviços de Terceiros - Pessoa Física	Seguridade		3.412	0
000422 3390.39 99	Outros Serviços de Terceiros - Pessoa Jurídica	Seguridade		500	0
000423 3390.47 99	Obrigações Tributárias e Contributivas	Seguridade		500	0
	4490.00 Aplicações Diretas			1.000	0
000427 4490.51 99	Obras e Instalações	Seguridade		500	0
000428 4490.52 99	Equipamentos e Material Permanente	Seguridade		500	0
10 301 1003 2072	Manutenção das Ações de Enfrentamento da Pandemia do Coronavírus.			78.500	0
	Manter as atividades das Ações de Enfrentamento da Pandemia do Coronavírus.				
	1001 Recursos Ordinários			3.000	0
	3390.00 Aplicações Diretas			3.000	0
000414 3390.31 99	Premiações Culturais, Artísticas, Científicas, Desportivas e Outras (6)(I)	Seguridade		500	0
000498 3390.32 99	Material, Bem ou Serviço para Distribuição Gratuita	Seguridade		1.000	0
000348 3390.48 99	Outros Auxílios Financeiros a Pessoas Físicas	Seguridade		500	0
000349 3390.92 99	Despesas de Exercícios Anteriores	Seguridade		500	0
000350 3390.93 99	Indenizações e Restituições	Seguridade		500	0
	1211 Receitas de Impostos e de Transferência de Impostos - Saúde *			5.500	0
	3190.00 Aplicações Diretas			1.500	0
000356 3190.04 99	Contratação por Tempo Determinado	Seguridade		500	0
000395 3190.11 99	Vencimentos e Vantagens Fixas - Pessoal Civil	Seguridade		500	0
000396 3190.13 99	Obrigações Patronais	Seguridade		500	0
	3390.00 Aplicações Diretas			3.500	0
000412 3390.14 99	Diárias - Civil	Seguridade		500	0
000413 3390.30 99	Material de Consumo	Seguridade		2.000	0
000415 3390.36 99	Outros Serviços de Terceiros - Pessoa Física	Seguridade		500	0
000416 3390.39 99	Outros Serviços de Terceiros - Pessoa Jurídica	Seguridade		500	0
	4490.00 Aplicações Diretas			500	0
000424 4490.52 99	Equipamentos e Material Permanente	Seguridade		500	0
	1214 Transferências Fundo a Fundo de Recursos do SUS provenientes do Governo Federal - Bloco de Custeio d			30.000	0
	3190.00 Aplicações Diretas			1.500	0
000429 3190.04 99	Contratação por Tempo Determinado	Seguridade		500	0
000430 3190.11 99	Vencimentos e Vantagens Fixas - Pessoal Civil	Seguridade		500	0
000431 3190.13 99	Obrigações Patronais	Seguridade		500	0
	3390.00 Aplicações Diretas			28.000	0

Classificação Institucional Funcional Programática		Esfera	Dotação Orçamentária	%
Fonte de Recurso/Modalidade de Aplicação/Elemento de Despesa				
02.050	Fundo Municipal de Saúde		3.346.662	14
000432	3390.14 99 Diárias - Civil	Seguridade	500	0
000433	3390.30 99 Material de Consumo	Seguridade	12.500	0
000434	3390.31 99 Premiações Culturais, Artísticas, Científicas, Desportivas e Outras (6)(I)	Seguridade	500	0
000435	3390.32 99 Material, Bem ou Serviço para Distribuição Gratuita	Seguridade	10.000	0
000436	3390.36 99 Outros Serviços de Terceiros - Pessoa Física	Seguridade	2.000	0
000437	3390.39 99 Outros Serviços de Terceiros - Pessoa Jurídica	Seguridade	1.000	0
000438	3390.48 99 Outros Auxílios Financeiros a Pessoas Físicas	Seguridade	500	0
000439	3390.92 99 Despesas de Exercícios Anteriores	Seguridade	500	0
000440	3390.93 99 Indenizações e Restituições	Seguridade	500	0
	4490.00 Aplicações Diretas		500	0
000441	4490.52 99 Equipamentos e Material Permanente	Seguridade	500	0
	1992 Auxílio Financeiro da União aos Municípios (Saúde e Assistência Social) - inciso I do Art. 5º da LC		40.000	0
	3190.00 Aplicações Diretas		1.500	0
000442	3190.04 99 Contratação por Tempo Determinado	Seguridade	500	0
000443	3190.11 99 Vencimentos e Vantagens Fixas - Pessoal Civil	Seguridade	500	0
000444	3190.13 99 Obrigações Patronais	Seguridade	500	0
	3390.00 Aplicações Diretas		38.000	0
000445	3390.14 99 Diárias - Civil	Seguridade	500	0
000446	3390.30 99 Material de Consumo	Seguridade	25.000	0
000347	3390.31 99 Premiações Culturais, Artísticas, Científicas, Desportivas e Outras (6)(I)	Seguridade	500	0
000447	3390.32 99 Material, Bem ou Serviço para Distribuição Gratuita	Seguridade	5.000	0
000448	3390.36 99 Outros Serviços de Terceiros - Pessoa Física	Seguridade	3.000	0
000449	3390.39 99 Outros Serviços de Terceiros - Pessoa Jurídica	Seguridade	2.500	0
000490	3390.48 99 Outros Auxílios Financeiros a Pessoas Físicas	Seguridade	500	0
000491	3390.92 99 Despesas de Exercícios Anteriores	Seguridade	500	0
000492	3390.93 99 Indenizações e Restituições	Seguridade	500	0
	4490.00 Aplicações Diretas		500	0
000493	4490.52 99 Equipamentos e Material Permanente	Seguridade	500	0
	Pessoal e Juros e Outras Encargos Encargos Despesas Inversões Amortização Reserva Sociais da Dívida Correntes Investimentos Financeiras da Dívida de Contigência			
Fiscal:			0	0
Seguridade:	1.394.150	1.614.512	338.000	3.346.662
Total:	1.394.150	1.614.512	338.000	3.346.662

Classificação Institucional Funcional Programática		Esfera	Dotação Orçamentária	%
Fonte de Recurso/Modalidade de Aplicação/Elemento de Despesa				
02.060	Secretaria de Assistência Social		726.500	3
08 244 1001	2044 Manutenção de Benefícios Eventuais		400.000	2
	Assistir cidadãos e as famílias por meio dos benefícios eventuais da Política de Assistência Social, de caráter suplementar e provisório, em virtude de nascimento, morte, situações de vulnerabilidade temporária e de calamidade pública, assegurados pela Lei Nº 8.742, de 07 de dezembro de 1993, Lei Orgânica de Assistência Social - LOAS, alterada pela Lei Nº 12.435, de 06 de julho de 2011, e integram organicamente as garantias do Sistema Único de Assistência Social - SUAS.			
	1001 Recursos Ordinários		400.000	2
	3390.00 Aplicações Diretas		400.000	2
000450	3390.32 99 Material, Bem ou Serviço para Distribuição Gratuita	Seguridade	15.000	0
000451	3390.48 99 Outros Auxílios Financeiros a Pessoas Físicas	Seguridade	385.000	2
08 243 1001	2045 Manutenção do Conselho Tutelar		83.500	0
	Manter o Conselho Tutelar, assegurando as condições necessárias de funcionamento, direitos dos conselheiros e capacitação permanente com a finalidade de dar os encaminhamentos necessários para a solução dos problemas referentes a infância e adolescência zelando para que se cumpra os direitos previsto em lei.			
	1001 Recursos Ordinários		83.500	0
	3190.00 Aplicações Diretas		73.000	0
000452	3190.11 99 Vencimentos e Vantagens Fixas - Pessoal Civil	Seguridade	72.000	0
000453	3190.13 99 Obrigações Patronais	Seguridade	500	0
000454	3190.16 99 Outras Despesas Variáveis - Pessoal Civil	Seguridade	500	0
	3390.00 Aplicações Diretas		10.000	0
000455	3390.14 99 Diárias - Civil	Seguridade	500	0
000456	3390.30 99 Material de Consumo	Seguridade	500	0
000457	3390.36 99 Outros Serviços de Terceiros - Pessoa Física	Seguridade	8.000	0
000458	3390.39 99 Outros Serviços de Terceiros - Pessoa Jurídica	Seguridade	1.000	0
	4490.00 Aplicações Diretas		500	0
000459	4490.52 99 Equipamentos e Material Permanente	Seguridade	500	0
08 244 2001	2046 Manutenção da Secretaria de Assistência Social		240.000	1
	Manter a Secretaria de Assistência Social			
	1001 Recursos Ordinários		235.000	1
	3190.00 Aplicações Diretas		222.000	1
000460	3190.04 99 Contratação por Tempo Determinado	Seguridade	500	0
000461	3190.11 99 Vencimentos e Vantagens Fixas - Pessoal Civil	Seguridade	220.000	1
000462	3190.13 99 Obrigações Patronais	Seguridade	500	0
000463	3190.16 99 Outras Despesas Variáveis - Pessoal Civil	Seguridade	500	0
000464	3190.92 99 Despesas de Exercícios Anteriores	Seguridade	500	0
	3350.00 Transferências a Instituições Privadas sem Fins Lucrativos		500	0
000465	3350.41 99 Contribuições	Seguridade	500	0
	3390.00 Aplicações Diretas		11.000	0
000466	3390.14 99 Diárias - Civil	Seguridade	500	0
000467	3390.30 99 Material de Consumo	Seguridade	500	0
000468	3390.32 99 Material, Bem ou Serviço para Distribuição Gratuita	Seguridade	500	0
000469	3390.33 99 Passagens e Despesas com Locomoção	Seguridade	500	0
000470	3390.36 99 Outros Serviços de Terceiros - Pessoa Física	Seguridade	6.000	0
000471	3390.39 99 Outros Serviços de Terceiros - Pessoa Jurídica	Seguridade	500	0
000739	3390.40 99 Serviços de Tecnologia de Informação e Comunicação - Pessoa Jurídica	Seguridade	500	0
000472	3390.47 99 Obrigações Tributárias e Contributivas	Seguridade	500	0
000473	3390.48 99 Outros Auxílios Financeiros a Pessoas Físicas	Seguridade	500	0
000474	3390.92 99 Despesas de Exercícios Anteriores	Seguridade	500	0
000475	3390.93 99 Indenizações e Restituições	Seguridade	500	0
	4490.00 Aplicações Diretas		1.500	0
000477	4490.52 99 Equipamentos e Material Permanente	Seguridade	1.000	0

Classificação Institucional Funcional Programática		Esfera	Dotação Orçamentária	%	
Fonte de Recurso/Modalidade de Aplicação/Elemento de Despesa					
02.060	Secretaria de Assistência Social		726.500	3	
000742	4490.61 99 Aquisição de Imóveis	Seguridade	500	0	
	1312 Transferências de Convênios - Assistência Social		5.000	0	
	3390.00 Aplicações Diretas		5.000	0	
000476	3390.93 99 Indenizações e Restituições	Seguridade	5.000	0	
08 244 1001	2047 Manutenção dos Conselhos do Município de Matureia		3.000	0	
	Manter os conselhos: Idoso, Segurança Alimentar, Conselho da Pessoa com Deficiência, Conselho da Mulher e afins.				
	1001 Recursos Ordinários		3.000	0	
	3390.00 Aplicações Diretas		2.500	0	
000478	3390.14 99 Diárias - Civil	Seguridade	500	0	
000479	3390.30 99 Material de Consumo	Seguridade	500	0	
000480	3390.33 99 Passagens e Despesas com Locomoção	Seguridade	500	0	
000481	3390.36 99 Outros Serviços de Terceiros - Pessoa Física	Seguridade	500	0	
000482	3390.39 99 Outros Serviços de Terceiros - Pessoa Jurídica	Seguridade	500	0	
	4490.00 Aplicações Diretas		500	0	
000483	4490.52 99 Equipamentos e Material Permanente	Seguridade	500	0	
	Pessoal e Juros e Outras Encargos Encargos Despesas Inversões Amortização Reserva Sociais da Dívida Correntes Investimentos Financeiras da Dívida de Contigência				
Fiscal:			0	0	
Seguridade:	295.000	429.000	2.500	726.500	3
Total:	295.000	429.000	2.500	726.500	3

Classificação Institucional Funcional Programática		Fonte de Recurso/Modalidade de Aplicação/Elemento de Despesa		Esfera	Dotação Orçamentária	%
02.070	Fundo Municipal de Assistência Social				1.105.500	4
08 244 1001 1011	Estruturação da Rede de Serviços Socioassistenciais de Proteção Social Básica - CRAS,CREAS e Afins				340.000	1
	Estruturar a rede de serviços da proteção social básica e especial, por meio da construção de equipamentos públicos; ampliação, reforma e melhorias da infraestrutura de unidades públicas estatais, seguindo as normativas do SUAS e legislação complementar, podendo ainda adquirir equipamentos, modernização tecnológica, dentre outros, tendo em vista a necessidade de aprimorar o atendimento nas unidades de proteção social básica e especial reordenando-as de modo a se adequarem aos parâmetros exigidos pelas normativas legais específicas.					
	1001 Recursos Ordinários				10.000	0
	4490.00 Aplicações Diretas				10.000	0
000484	4490.51 99 Obras e Instalações			Seguridade	5.000	0
000487	4490.52 99 Equipamentos e Material Permanente			Seguridade	5.000	0
	1311 Transferência de Recursos do Fundo Nacional de Assistência Social - FNAS				80.000	0
	4490.00 Aplicações Diretas				80.000	0
000485	4490.51 99 Obras e Instalações			Seguridade	50.000	0
000488	4490.52 99 Equipamentos e Material Permanente			Seguridade	30.000	0
	1312 Transferências de Convênios - Assistência Social				250.000	1
	4490.00 Aplicações Diretas				250.000	1
000486	4490.51 99 Obras e Instalações			Seguridade	200.000	1
000489	4490.52 99 Equipamentos e Material Permanente			Seguridade	50.000	0
08 244 1001 2049	Bloco da Proteção Social Básica				216.000	1
	Prevenir situações de risco por meio do desenvolvimento de potencialidades e aquisições, e o fortalecimento de vínculos familiares e comunitários, voltados à população que vive em situação de vulnerabilidade social decorrente da pobreza, privação (ausência de renda, precário ou nulo acesso aos serviços públicos, dentre outros) e, ou, fragilização de vínculos afetivos ? relacionais e de pertencimento social, bem como a manutenção dos serviços ofertados ou referenciados pelos Centros de Referência da Assistência Social - CRAS, considerando a rede existente, entre eles o PAIF, o SCFV para todos os ciclos da vida e o serviço no domicílio para as pessoas com deficiência e idosas.					
	1311 Transferência de Recursos do Fundo Nacional de Assistência Social - FNAS				216.000	1
	3190.00 Aplicações Diretas				183.500	1
000508	3190.04 99 Contratação por Tempo Determinado			Seguridade	180.000	1
000509	3190.11 99 Vencimentos e Vantagens Fixas - Pessoal Civil			Seguridade	2.000	0
000510	3190.13 99 Obrigações Patronais			Seguridade	500	0
000511	3190.16 99 Outras Despesas Variáveis - Pessoal Civil			Seguridade	500	0
000512	3190.92 99 Despesas de Exercícios Anteriores			Seguridade	500	0
	3390.00 Aplicações Diretas				30.000	0
000513	3390.14 99 Diárias - Civil			Seguridade	500	0
000514	3390.30 99 Material de Consumo			Seguridade	18.000	0
000515	3390.32 99 Material, Bem ou Serviço para Distribuição Gratuita			Seguridade	500	0
000516	3390.36 99 Outros Serviços de Terceiros - Pessoa Física			Seguridade	8.500	0
000517	3390.39 99 Outros Serviços de Terceiros - Pessoa Jurídica			Seguridade	500	0
00168	3390.40 99 Serviços de Tecnologia de Informação e Comunicação - Pessoa Jurídica			Seguridade	500	0
000518	3390.47 99 Obrigações Tributárias e Contributivas			Seguridade	500	0
000519	3390.92 99 Despesas de Exercícios Anteriores			Seguridade	500	0
000520	3390.93 99 Indenizações e Restituições			Seguridade	500	0
	4490.00 Aplicações Diretas				2.500	0
000521	4490.52 99 Equipamentos e Material Permanente			Seguridade	2.500	0
08 243 1001 2050	Programa de Acompanhamento e Monitoramento do Acesso e Permanência na Escola das Pessoas com Deficiência do BPC/LOAS - BPC NA ESCOLA				2.500	0
	Acompanhar e Monitorar o Acesso e Permanência na Escola das Pessoas com Deficiência Beneficiárias do Benefício de Prestação Continuada da Assistência Social - BPC/LOAS, com prioridade para aquelas na faixa etária de zero a dezoito anos designando equipes técnicas para aplicação de um questionário afim de identificar as barreiras de acesso e permanência na escola.					

Classificação Institucional Funcional Programática				Dotação	
Fonte de Recurso/Modalidade de Aplicação/Elemento de Despesa			Esfera	Orçamentária	%
02.070	Fundo Municipal de Assistência Social			1.105.500	4
	1311 Transferência de Recursos do Fundo Nacional de Assistência Social - FNAS			2.500	0
	3190.00 Aplicações Diretas			1.000	0
000522	3190.04 99 Contratação por Tempo Determinado		Seguridade	500	0
000523	3190.13 99 Obrigações Patronais		Seguridade	500	0
	3390.00 Aplicações Diretas			1.500	0
000524	3390.30 99 Material de Consumo		Seguridade	500	0
000525	3390.36 99 Outros Serviços de Terceiros - Pessoa Física		Seguridade	500	0
000526	3390.39 99 Outros Serviços de Terceiros - Pessoa Jurídica		Seguridade	500	0
08 244 1001	2051 Bloco de Financiamento da Gestão do Programa Bolsa Família e Cadastro Único (IGD PBF)			44.500	0
	Incentivar as ações de aprimoramento da qualidade da gestão do programa Bolsa Família e Cadastro Único em âmbito local, contribuindo para que o município execute as ações que estão sob sua responsabilidade, além do desenvolvimento de projetos de Inclusão Produtiva.				
	1311 Transferência de Recursos do Fundo Nacional de Assistência Social - FNAS			44.500	0
	3190.00 Aplicações Diretas			1.500	0
000527	3190.04 99 Contratação por Tempo Determinado		Seguridade	500	0
000528	3190.11 99 Vencimentos e Vantagens Fixas - Pessoal Civil		Seguridade	500	0
000529	3190.13 99 Obrigações Patronais		Seguridade	500	0
	3390.00 Aplicações Diretas			42.000	0
000530	3390.14 99 Diárias - Civil		Seguridade	500	0
000531	3390.30 99 Material de Consumo		Seguridade	500	0
000532	3390.33 99 Passagens e Despesas com Locomoção		Seguridade	500	0
000533	3390.35 99 Serviços de Consultoria		Seguridade	500	0
000534	3390.36 99 Outros Serviços de Terceiros - Pessoa Física		Seguridade	20.500	0
000535	3390.39 99 Outros Serviços de Terceiros - Pessoa Jurídica		Seguridade	18.500	0
000169	3390.40 99 Serviços de Tecnologia de Informação e Comunicação - Pessoa Jurídica		Seguridade	500	0
000536	3390.92 99 Despesas de Exercícios Anteriores		Seguridade	500	0
	4490.00 Aplicações Diretas			1.000	0
000537	4490.52 99 Equipamentos e Material Permanente		Seguridade	1.000	0
08 244 1001	2052 Implantar e Manter o Programa de Segurança Alimentar			101.500	0
	Implantar e manter o programa de Segurança Alimentar, com o objetivo de fornecer refeição nutritiva através das boas práticas de fabricação e manipulação de alimentos, além de fornecer auto sustentação, capacitação e geração de emprego e renda, comercialização direta da produção através de programas como: PAA - Programa Aquisição de Alimentos, Feira Comunitária, Banco de Alimento, entre outros.				
	1001 Recursos Ordinários			1.500	0
	3390.00 Aplicações Diretas			1.500	0
000920	3390.30 99 Material de Consumo		Seguridade	500	0
000921	3390.36 99 Outros Serviços de Terceiros - Pessoa Física		Seguridade	500	0
000540	3390.39 99 Outros Serviços de Terceiros - Pessoa Jurídica		Seguridade	500	0
	1312 Transferências de Convênios - Assistência Social			100.000	0
	3390.00 Aplicações Diretas			100.000	0
000538	3390.30 99 Material de Consumo		Seguridade	20.000	0
000539	3390.36 99 Outros Serviços de Terceiros - Pessoa Física		Seguridade	30.000	0
000541	3390.39 99 Outros Serviços de Terceiros - Pessoa Jurídica		Seguridade	50.000	0
08 244 1001	2053 Fundo Municipal de Assistência Social/FMAS - Co-Financiamento Municipal dos Serviços, Programas e Projetos do SUAS			104.500	0
	Manter as atividades socioassistenciais dos serviços, programas e projetos do SUAS.				
	1001 Recursos Ordinários			104.500	0
	3190.00 Aplicações Diretas			2.500	0
000542	3190.04 99 Contratação por Tempo Determinado		Seguridade	500	0
000543	3190.11 99 Vencimentos e Vantagens Fixas - Pessoal Civil		Seguridade	500	0

Classificação Institucional Funcional Programática				Esfera	Dotação Orçamentária	%
Fonte de Recurso/Modalidade de Aplicação/Elemento de Despesa						
02.070	Fundo Municipal de Assistência Social				1.105.500	4
000544	3190.13	99	Obrigações Patronais	Seguridade	500	0
000545	3190.16	99	Outras Despesas Variáveis - Pessoal Civil	Seguridade	500	0
000546	3190.92	99	Despesas de Exercícios Anteriores	Seguridade	500	0
	3350.00		Transferências a Instituições Privadas sem Fins Lucrativos		1.000	0
000547	3350.41	99	Contribuições	Seguridade	500	0
000548	3350.43	99	Subvenções Sociais	Seguridade	500	0
	3390.00		Aplicações Diretas		98.500	0
000549	3390.04	99	Contratação por Tempo Determinado	Seguridade	500	0
000550	3390.14	99	Diárias - Civil	Seguridade	500	0
000551	3390.30	99	Material de Consumo	Seguridade	3.000	0
000552	3390.31	99	Premiações Culturais, Artísticas, Científicas, Desportivas e Outras (6)(I)	Seguridade	500	0
000553	3390.32	99	Material, Bem ou Serviço para Distribuição Gratuita	Seguridade	500	0
000554	3390.33	99	Passagens e Despesas com Locomoção	Seguridade	500	0
000555	3390.35	99	Serviços de Consultoria	Seguridade	500	0
000556	3390.36	99	Outros Serviços de Terceiros - Pessoa Física	Seguridade	62.500	0
000557	3390.39	99	Outros Serviços de Terceiros - Pessoa Jurídica	Seguridade	22.500	0
000745	3390.40	99	Serviços de Tecnologia de Informação e Comunicação - Pessoa Jurídica	Seguridade	3.000	0
000558	3390.47	99	Obrigações Tributárias e Contributivas	Seguridade	500	0
000559	3390.48	99	Outros Auxílios Financeiros a Pessoas Físicas	Seguridade	500	0
000560	3390.92	99	Despesas de Exercícios Anteriores	Seguridade	3.000	0
000561	3390.93	99	Indenizações e Restituições	Seguridade	500	0
	4490.00		Aplicações Diretas		2.500	0
000562	4490.52	99	Equipamentos e Material Permanente	Seguridade	2.000	0
000748	4490.61	99	Aquisição de Imóveis	Seguridade	500	0
08 244 1001 2054	Bloco da Proteção Social Especial de Média e Alta Complexidade				78.000	0
			Ofertar proteção social integral de média e ou de alta complexidade a indivíduos e famílias em situação de risco pessoal e social, com direitos violados, que tenham ou não vínculos familiares e comunitários rompidas ou extremamente fragilizados por meio de serviços de acompanhamento especializado ofertados pelos Centros de Referência Especializados da Assistência Social - CREAS, considerando a rede existente em 2018, entre eles o PAEFI, MSE (Medida Sócio Educativa), Abordagem Social, entre outros; bem como por meio de serviços que garantam o acolhimento institucional com privacidade, o fortalecimento dos vínculos familiares e/ou comunitário e o desenvolvimento da autonomia das pessoas atendidas.			
	1311		Transferência de Recursos do Fundo Nacional de Assistência Social - FNAS		78.000	0
	3190.00		Aplicações Diretas		73.000	0
000563	3190.04	99	Contratação por Tempo Determinado	Seguridade	71.500	0
000564	3190.11	99	Vencimentos e Vantagens Fixas - Pessoal Civil	Seguridade	500	0
000565	3190.13	99	Obrigações Patronais	Seguridade	500	0
000566	3190.16	99	Outras Despesas Variáveis - Pessoal Civil	Seguridade	500	0
	3390.00		Aplicações Diretas		4.500	0
000567	3390.14	99	Diárias - Civil	Seguridade	500	0
000568	3390.30	99	Material de Consumo	Seguridade	500	0
000569	3390.33	99	Passagens e Despesas com Locomoção	Seguridade	500	0
000570	3390.35	99	Serviços de Consultoria	Seguridade	500	0
000571	3390.36	99	Outros Serviços de Terceiros - Pessoa Física	Seguridade	500	0
000572	3390.39	99	Outros Serviços de Terceiros - Pessoa Jurídica	Seguridade	500	0
000171	3390.40	99	Serviços de Tecnologia de Informação e Comunicação - Pessoa Jurídica	Seguridade	500	0
000573	3390.47	99	Obrigações Tributárias e Contributivas	Seguridade	500	0
000574	3390.92	99	Despesas de Exercícios Anteriores	Seguridade	500	0
	4490.00		Aplicações Diretas		500	0
000575	4490.52	99	Equipamentos e Material Permanente	Seguridade	500	0
08 244 1001 2055	Bloco de Financiamento da Gestão Descentralizada do SUAS (IGD SUAS)				8.500	0
			Avaliar a qualidade da gestão descentralizada dos serviços, programas, projetos e benefícios			

Classificação Institucional Funcional Programática				Dotação	
Fonte de Recurso/Modalidade de Aplicação/Elemento de Despesa			Esfera	Orçamentária	%
02.070	Fundo Municipal de Assistência Social			1.105.500	4
	socioassistenciais, bem como da articulação intersetorial no âmbito municipal, possibilitando a vigilância social, a organização do SUAS, a capacitação permanente de Trabalhadores, o monitoramento e a avaliação, entre outros com vistas a produção de dados para que a Política Pública de Assistência Social seja efetivada e a qualidade de gestão.				
	1311 Transferência de Recursos do Fundo Nacional de Assistência Social - FNAS			8.500	0
	3390.00 Aplicações Diretas			8.000	0
000576	3390.14 99 Diárias - Civil		Seguridade	500	0
000577	3390.30 99 Material de Consumo		Seguridade	500	0
000578	3390.33 99 Passagens e Despesas com Locomoção		Seguridade	500	0
000579	3390.35 99 Serviços de Consultoria		Seguridade	500	0
000580	3390.36 99 Outros Serviços de Terceiros - Pessoa Física		Seguridade	500	0
000581	3390.39 99 Outros Serviços de Terceiros - Pessoa Jurídica		Seguridade	5.000	0
000172	3390.40 99 Serviços de Tecnologia de Informação e Comunicação - Pessoa Jurídica		Seguridade	500	0
	4490.00 Aplicações Diretas			500	0
000582	4490.52 99 Equipamentos e Material Permanente		Seguridade	500	0
08 244 1001	2056 Fortalecimento do Controle Social - Manutenção do Conselho Municipal de Assistência Social/CMAS - IGD SUAS e IGD PBF (Mínimo 3%)			3.500	0
	Fortalecer o Controle Social e a participação da sociedade proporcionando ao CMAS condições de gestão com vistas ao exercício do controle social da Política Municipal de Assistência Social e no desempenho das funções de normatizar, disciplinar, acompanhar, avaliar e fiscalizar a qualidade dos serviços prestados pela rede socioassistencial, bem como a realização da Conferência Municipal de Assistência Social e Capacitação para Conselheiros de Assistência Social.				
	1311 Transferência de Recursos do Fundo Nacional de Assistência Social - FNAS			3.500	0
	3390.00 Aplicações Diretas			3.000	0
000583	3390.14 99 Diárias - Civil		Seguridade	500	0
000584	3390.30 99 Material de Consumo		Seguridade	500	0
000585	3390.33 99 Passagens e Despesas com Locomoção		Seguridade	500	0
000586	3390.35 99 Serviços de Consultoria		Seguridade	500	0
000587	3390.36 99 Outros Serviços de Terceiros - Pessoa Física		Seguridade	500	0
000588	3390.39 99 Outros Serviços de Terceiros - Pessoa Jurídica		Seguridade	500	0
	4490.00 Aplicações Diretas			500	0
000589	4490.52 99 Equipamentos e Material Permanente		Seguridade	500	0
08 244 1001	2057 Manutenção de Outros Programas, Projetos, Benefícios e Serviços Socioassistenciais do FNAS			40.500	0
	Atender outros programas, projetos, benefícios e serviços socioassistenciais proporcionando recursos e meios para financiamento das ações da política Pública de Assistência Social.				
	1311 Transferência de Recursos do Fundo Nacional de Assistência Social - FNAS			40.500	0
	3190.00 Aplicações Diretas			2.500	0
000590	3190.04 99 Contratação por Tempo Determinado		Seguridade	500	0
000591	3190.11 99 Vencimentos e Vantagens Fixas - Pessoal Civil		Seguridade	500	0
000592	3190.13 99 Obrigações Patronais		Seguridade	500	0
000593	3190.16 99 Outras Despesas Variáveis - Pessoal Civil		Seguridade	500	0
000594	3190.92 99 Despesas de Exercícios Anteriores		Seguridade	500	0
	3350.00 Transferências a Instituições Privadas sem Fins Lucrativos			1.000	0
000595	3350.41 99 Contribuições		Seguridade	500	0
000596	3350.43 99 Subvenções Sociais		Seguridade	500	0
	3390.00 Aplicações Diretas			35.500	0
000597	3390.04 99 Contratação por Tempo Determinado		Seguridade	500	0
000598	3390.30 99 Material de Consumo		Seguridade	500	0
000599	3390.33 99 Passagens e Despesas com Locomoção		Seguridade	500	0
000600	3390.36 99 Outros Serviços de Terceiros - Pessoa Física		Seguridade	29.000	0
000601	3390.39 99 Outros Serviços de Terceiros - Pessoa Jurídica		Seguridade	3.000	0
000776	3390.40 99 Serviços de Tecnologia de Informação e Comunicação - Pessoa Jurídica		Seguridade	500	0
000602	3390.47 99 Obrigações Tributárias e Contributivas		Seguridade	500	0

Classificação Institucional Funcional Programática				Dotação	
Fonte de Recurso/Modalidade de Aplicação/Elemento de Despesa			Esfera	Orçamentária	%
02.070	Fundo Municipal de Assistência Social			1.105.500	4
000603	3390.92 99	Despesas de Exercícios Anteriores	Seguridade	500	0
000604	3390.93 99	Indenizações e Restituições	Seguridade	500	0
	4490.00	Aplicações Diretas		1.500	0
000605	4490.51 99	Obras e Instalações	Seguridade	500	0
000606	4490.52 99	Equipamentos e Material Permanente	Seguridade	500	0
000779	4490.61 99	Aquisição de Imóveis	Seguridade	500	0
08 244 1001 2058	Fundo Estadual de Assistência Social/FEAS - Co-financiamento Estadual dos Serviços Socioassistenciais do SUAS ofertados ou referenciados ao CRAS, CREAS E Benefícios Eventuais			50.000	0
		Manter as atividades dos serviços socioassistenciais do SUAS ofertados ou referenciados ao CRAS, CREAS e dos Benefícios Eventuais que visa assistir cidadãos e as famílias por meio dos benefícios eventuais da Política de Assistência Social, de caráter suplementar e provisório, em virtude de nascimento, morte, situações de vulnerabilidade temporária e de calamidade pública, assegurados pela Lei Nº 8.742, de 07 de dezembro de 1993, Lei Orgânica de Assistência Social - LOAS, alterada pela Lei Nº 12.435, de 06 de julho de 2011, e integram organicamente as garantias do Sistema Único de Assistência Social - SUAS.			
	1311	Transferência de Recursos do Fundo Nacional de Assistência Social - FNAS		50.000	0
	3390.00	Aplicações Diretas		47.000	0
000607	3390.30 99	Material de Consumo	Seguridade	28.000	0
000608	3390.32 99	Material, Bem ou Serviço para Distribuição Gratuita	Seguridade	6.000	0
000609	3390.35 99	Serviços de Consultoria	Seguridade	2.000	0
000610	3390.39 99	Outros Serviços de Terceiros - Pessoa Jurídica	Seguridade	8.000	0
000611	3390.48 99	Outros Auxílios Financeiros a Pessoas Físicas	Seguridade	3.000	0
	4490.00	Aplicações Diretas		3.000	0
000612	4490.52 99	Equipamentos e Material Permanente	Seguridade	3.000	0
08 244 1001 2067	Manutenção da Vigilância Socioassistencial			9.000	0
		A Vigilância Socioassistencial deve apoiar atividades de planejamento, organização e execução de ações desenvolvidas pela gestão e pelos serviços, produzindo, sistematizando e analisando informações territorializadas: sobre as situações de vulnerabilidade e risco que incidem sobre famílias e indivíduos; sobre os padrões de oferta dos serviços e benefícios socioassistenciais, considerando questões afetas ao padrão de financiamento, ao tipo, volume, localização e qualidade das ofertas e das respectivas condições de acesso.			
	1001	Recursos Ordinários		5.500	0
	3190.00	Aplicações Diretas		2.000	0
000751	3190.04 99	Contratação por Tempo Determinado	Seguridade	500	0
000752	3190.11 99	Vencimentos e Vantagens Fixas - Pessoal Civil	Seguridade	500	0
000753	3190.13 99	Obrigações Patronais	Seguridade	500	0
000754	3190.16 99	Outras Despesas Variáveis - Pessoal Civil	Seguridade	500	0
	3390.00	Aplicações Diretas		3.000	0
000755	3390.14 99	Diárias - Civil	Seguridade	500	0
000756	3390.30 99	Material de Consumo	Seguridade	500	0
000757	3390.36 99	Outros Serviços de Terceiros - Pessoa Física	Seguridade	500	0
000758	3390.39 99	Outros Serviços de Terceiros - Pessoa Jurídica	Seguridade	500	0
000759	3390.47 99	Obrigações Tributárias e Contributivas	Seguridade	500	0
000760	3390.93 99	Indenizações e Restituições	Seguridade	500	0
	4490.00	Aplicações Diretas		500	0
000761	4490.52 99	Equipamentos e Material Permanente	Seguridade	500	0
	1311	Transferência de Recursos do Fundo Nacional de Assistência Social - FNAS		3.500	0
	3390.00	Aplicações Diretas		3.000	0
000762	3390.14 99	Diárias - Civil	Seguridade	500	0
000763	3390.30 99	Material de Consumo	Seguridade	500	0
000764	3390.36 99	Outros Serviços de Terceiros - Pessoa Física	Seguridade	500	0
000765	3390.39 99	Outros Serviços de Terceiros - Pessoa Jurídica	Seguridade	500	0
000766	3390.47 99	Obrigações Tributárias e Contributivas	Seguridade	500	0

Classificação Institucional Funcional Programática				Dotação	%
Fonte de Recurso/Modalidade de Aplicação/Elemento de Despesa			Esfera	Orçamentária	
02.070	Fundo Municipal de Assistência Social			1.105.500	4
000767	3390.93 99 Indenizações e Restituições		Seguridade	500	0
	4490.00 Aplicações Diretas			500	0
000768	4490.52 99 Equipamentos e Material Permanente		Seguridade	500	0
08 244 1001	2070 Programa Primeira Infância no SUAS - Programa Criança Feliz			72.000	0
	Promover o desenvolvimento integral das crianças na primeira infância, considerando sua família e seu contexto de vida; bem como promover o desenvolvimento humano a partir do apoio e do acompanhamento do desenvolvimento infantil integral na primeira infância; apoiar a gestante e a família na preparação para o nascimento e nos cuidados perinatais; colaborar no exercício da parentalidade, fortalecendo os vínculos e o papel das famílias para o desempenho da função de cuidado, proteção e educação de crianças na faixa etária de até seis anos de idade; mediar o acesso da gestante, de crianças na primeira infância e de suas famílias a políticas e serviços públicos de que necessitem.				
	1311 Transferência de Recursos do Fundo Nacional de Assistência Social - FNAS			72.000	0
	3190.00 Aplicações Diretas			8.500	0
000065	3190.04 99 Contratação por Tempo Determinado		Seguridade	4.000	0
000066	3190.11 99 Vencimentos e Vantagens Fixas - Pessoal Civil		Seguridade	4.000	0
000067	3190.13 99 Obrigações Patronais		Seguridade	500	0
	3390.00 Aplicações Diretas			60.500	0
000068	3390.14 99 Diárias - Civil		Seguridade	1.500	0
000069	3390.30 99 Material de Consumo		Seguridade	500	0
000091	3390.33 99 Passagens e Despesas com Locomoção		Seguridade	500	0
000078	3390.36 99 Outros Serviços de Terceiros - Pessoa Física		Seguridade	42.000	0
000138	3390.39 99 Outros Serviços de Terceiros - Pessoa Jurídica		Seguridade	10.000	0
000165	3390.40 99 Serviços de Tecnologia de Informação e Comunicação - Pessoa Jurídica		Seguridade	500	0
000167	3390.93 99 Indenizações e Restituições		Seguridade	5.500	0
	4490.00 Aplicações Diretas			3.000	0
000170	4490.52 99 Equipamentos e Material Permanente		Seguridade	3.000	0
08 244 1001	2071 Manutenção das Ações de Enfrentamento da Pandemia do Coronavírus			35.000	0
	Manter as atividades das Ações de Enfrentamento da Pandemia do Coronavírus.				
	1001 Recursos Ordinários			13.000	0
	3190.00 Aplicações Diretas			1.500	0
000176	3190.04 99 Contratação por Tempo Determinado		Seguridade	500	0
000179	3190.11 99 Vencimentos e Vantagens Fixas - Pessoal Civil		Seguridade	500	0
000206	3190.13 99 Obrigações Patronais		Seguridade	500	0
	3390.00 Aplicações Diretas			11.000	0
000207	3390.14 99 Diárias - Civil		Seguridade	1.000	0
000208	3390.30 99 Material de Consumo		Seguridade	2.500	0
000209	3390.32 99 Material, Bem ou Serviço para Distribuição Gratuita		Seguridade	5.000	0
000210	3390.36 99 Outros Serviços de Terceiros - Pessoa Física		Seguridade	500	0
000211	3390.39 99 Outros Serviços de Terceiros - Pessoa Jurídica		Seguridade	500	0
000212	3390.48 99 Outros Auxílios Financeiros a Pessoas Físicas		Seguridade	500	0
000213	3390.92 99 Despesas de Exercícios Anteriores		Seguridade	500	0
000214	3390.93 99 Indenizações e Restituições		Seguridade	500	0
	4490.00 Aplicações Diretas			500	0
000215	4490.52 99 Equipamentos e Material Permanente		Seguridade	500	0
	1311 Transferência de Recursos do Fundo Nacional de Assistência Social - FNAS			12.000	0
	3190.00 Aplicações Diretas			1.500	0
000216	3190.04 99 Contratação por Tempo Determinado		Seguridade	500	0
000217	3190.11 99 Vencimentos e Vantagens Fixas - Pessoal Civil		Seguridade	500	0
000218	3190.13 99 Obrigações Patronais		Seguridade	500	0
	3390.00 Aplicações Diretas			10.000	0
000219	3390.14 99 Diárias - Civil		Seguridade	500	0
000220	3390.30 99 Material de Consumo		Seguridade	4.000	0

Classificação Institucional Funcional Programática		Esfera	Dotação Orçamentária	%	
Fonte de Recurso/Modalidade de Aplicação/Elemento de Despesa					
02.070	Fundo Municipal de Assistência Social		1.105.500	4	
000221	3390.32 99 Material, Bem ou Serviço para Distribuição Gratuita	Seguridade	3.000	0	
000251	3390.36 99 Outros Serviços de Terceiros - Pessoa Física	Seguridade	500	0	
000252	3390.39 99 Outros Serviços de Terceiros - Pessoa Jurídica	Seguridade	500	0	
000253	3390.48 99 Outros Auxílios Financeiros a Pessoas Físicas	Seguridade	500	0	
000254	3390.92 99 Despesas de Exercícios Anteriores	Seguridade	500	0	
000255	3390.93 99 Indenizações e Restituições	Seguridade	500	0	
	4490.00 Aplicações Diretas		500	0	
000256	4490.52 99 Equipamentos e Material Permanente	Seguridade	500	0	
	1992 Auxílio Financeiro da União aos Municípios (Saúde e Assistência Social) - inciso I do Art. 5º da LC		10.000	0	
	3190.00 Aplicações Diretas		1.500	0	
000257	3190.04 99 Contratação por Tempo Determinado	Seguridade	500	0	
000271	3190.11 99 Vencimentos e Vantagens Fixas - Pessoal Civil	Seguridade	500	0	
000272	3190.13 99 Obrigações Patronais	Seguridade	500	0	
	3390.00 Aplicações Diretas		8.000	0	
000273	3390.14 99 Diárias - Civil	Seguridade	500	0	
000274	3390.30 99 Material de Consumo	Seguridade	3.000	0	
000277	3390.32 99 Material, Bem ou Serviço para Distribuição Gratuita	Seguridade	2.000	0	
000278	3390.36 99 Outros Serviços de Terceiros - Pessoa Física	Seguridade	500	0	
000281	3390.39 99 Outros Serviços de Terceiros - Pessoa Jurídica	Seguridade	500	0	
000282	3390.48 99 Outros Auxílios Financeiros a Pessoas Físicas	Seguridade	500	0	
000305	3390.92 99 Despesas de Exercícios Anteriores	Seguridade	500	0	
000307	3390.93 99 Indenizações e Restituições	Seguridade	500	0	
	4490.00 Aplicações Diretas		500	0	
000341	4490.52 99 Equipamentos e Material Permanente	Seguridade	500	0	
	Pessoal e Juros e Outras Encargos Encargos Despesas Inversões Amortização Reserva Sociais da Dívida Correntes Investimentos Financeiras da Dívida de Contigência				
Fiscal:			0	0	
Seguridade:	279.000	469.000	357.500	1.105.500	4
Total:	279.000	469.000	357.500	1.105.500	4

Classificação Institucional Funcional Programática		Esfera	Dotação Orçamentária	%
Fonte de Recurso/Modalidade de Aplicação/Elemento de Despesa				
02.080	Secretaria de Desenvolvimento Humano		3.692.239	15
04 122 1004	1014 Ampliação e Reforma do Prédio da Prefeitura Municipal		40.000	0
	Amplia e reformar o prédio da Prefeitura Municipal			
	1001 Recursos Ordinários		40.000	0
	4490.00 Aplicações Diretas		40.000	0
000613	4490.51 99 Obras e Instalações	Fiscal	40.000	0
15 452 1004	1015 Ampliação e Construção de Cemitério no Município		10.000	0
	Ampliar e construir cemitério no município			
	1001 Recursos Ordinários		10.000	0
	4490.00 Aplicações Diretas		10.000	0
000614	4490.51 99 Obras e Instalações	Fiscal	10.000	0
27 813 1004	1016 Construção, Reforma e/ou Ampliação de Praças Públicas		305.000	1
	Construir, reformar e/ou ampliar as praças públicas			
	1001 Recursos Ordinários		5.000	0
	4490.00 Aplicações Diretas		5.000	0
000616	4490.51 99 Obras e Instalações	Fiscal	5.000	0
	1510 Outras Transferências de Convênios ou Contratos de Repasse da União		300.000	1
	4490.00 Aplicações Diretas		300.000	1
000617	4490.51 99 Obras e Instalações	Fiscal	300.000	1
20 606 1004	1020 Aquisição de Patrulha Mecanizada e Implementos Agrícolas		194.000	1
	Adquirir veículos, máquinas e implementos agrícolas de forma a suprir a falta de água e desenvolver a agricultura no município.			
	1001 Recursos Ordinários		2.000	0
	4490.00 Aplicações Diretas		2.000	0
000623	4490.52 99 Equipamentos e Material Permanente	Fiscal	2.000	0
	1510 Outras Transferências de Convênios ou Contratos de Repasse da União		192.000	1
	4490.00 Aplicações Diretas		192.000	1
000624	4490.52 99 Equipamentos e Material Permanente	Fiscal	192.000	1
15 452 1004	1021 Construção, Reforma e/ou Adequação do Mercado Público		152.000	1
	Construir, reformar e/ou adequar o mercado público municipal, conforme demanda do orçamento participativo.			
	1001 Recursos Ordinários		2.000	0
	4490.00 Aplicações Diretas		2.000	0
000625	4490.51 99 Obras e Instalações	Fiscal	2.000	0
	1510 Outras Transferências de Convênios ou Contratos de Repasse da União		100.000	0
	4490.00 Aplicações Diretas		100.000	0
000626	4490.51 99 Obras e Instalações	Fiscal	100.000	0
	1991 Cessão Onerosa do Bônus de Assinatura do Pré-Sal		50.000	0
	4490.00 Aplicações Diretas		50.000	0
000684	4490.51 99 Obras e Instalações	Fiscal	50.000	0
15 451 1004	1022 Implantação de Infra-estrutura Urbana		652.000	3
	Desenvolver a infra-estrutura turística no município através de pavimentação, construção de praças, desenvolvimento de centros de artesanato, pavimentação de acesso ao pico do Jabre, recapeamento asfáltico e outros, de forma a aumentar o número de visitantes no município.			
	1001 Recursos Ordinários		2.000	0
	4490.00 Aplicações Diretas		2.000	0
000627	4490.51 99 Obras e Instalações	Fiscal	2.000	0
	1510 Outras Transferências de Convênios ou Contratos de Repasse da União		500.000	2
	4490.00 Aplicações Diretas		500.000	2
000628	4490.51 99 Obras e Instalações	Fiscal	500.000	2

Classificação Institucional Funcional Programática		Esfera	Dotação Orçamentária	%
Fonte de Recurso/Modalidade de Aplicação/Elemento de Despesa				
02.080	Secretaria de Desenvolvimento Humano		3.692.239	15
1991	Cessão Onerosa do Bônus de Assinatura do Pré-Sal		150.000	1
4490.00	Aplicações Diretas		150.000	1
000683	4490.51 99 Obras e Instalações	Fiscal	150.000	1
20 606 1004 1023	Construção e Implantação de um Banco de Sementes e de um Centro de Atividades Múltiplas		155.000	1
	Construção de um Banco Mãe de Sementes da Paixão e de um Centro de Atividades Múltiplas para Agricultura Familiar, e aquisição de máquinas, equipamentos, móveis, utensílios e veículos visando o fortalecimento da capacidade produtiva da Agricultura Familiar, junto ao território semi-árido e do desenvolvimento integrado e solidário			
1001	Recursos Ordinários		5.000	0
4490.00	Aplicações Diretas		5.000	0
000629	4490.51 99 Obras e Instalações	Fiscal	2.000	0
000891	4490.52 99 Equipamentos e Material Permanente	Fiscal	3.000	0
1510	Outras Transferências de Convênios ou Contratos de Repasse da União		150.000	1
4490.00	Aplicações Diretas		150.000	1
000630	4490.51 99 Obras e Instalações	Fiscal	100.000	0
000631	4490.52 99 Equipamentos e Material Permanente	Fiscal	50.000	0
15 452 1004 1024	Construção de Matadouro Público		50.500	0
	Construir Matadouro Público			
1001	Recursos Ordinários		500	0
4490.00	Aplicações Diretas		500	0
000174	4490.51 99 Obras e Instalações	Fiscal	500	0
1510	Outras Transferências de Convênios ou Contratos de Repasse da União		50.000	0
4490.00	Aplicações Diretas		50.000	0
000175	4490.51 99 Obras e Instalações	Fiscal	50.000	0
15 452 2001 2059	Manutenção das Atividades de Obras e Urbanismo		1.001.301	4
	Manter as atividades de obras e urbanismo, inclusive manutenção da iluminação pública e outros.			
1001	Recursos Ordinários		1.001.301	4
3190.00	Aplicações Diretas		2.500	0
000634	3190.04 99 Contratação por Tempo Determinado	Fiscal	500	0
000635	3190.11 99 Vencimentos e Vantagens Fixas - Pessoal Civil	Fiscal	500	0
000636	3190.13 99 Obrigações Patronais	Fiscal	500	0
000637	3190.16 99 Outras Despesas Variáveis - Pessoal Civil	Fiscal	500	0
000638	3190.92 99 Despesas de Exercícios Anteriores	Fiscal	500	0
3350.00	Transferências a Instituições Privadas sem Fins Lucrativos		500	0
000639	3350.41 99 Contribuições	Fiscal	500	0
3390.00	Aplicações Diretas		992.301	4
000640	3390.14 99 Diárias - Civil	Fiscal	500	0
000641	3390.30 99 Material de Consumo	Fiscal	120.000	0
000642	3390.33 99 Passagens e Despesas com Locomoção	Fiscal	500	0
000643	3390.36 99 Outros Serviços de Terceiros - Pessoa Física	Fiscal	820.000	3
000644	3390.39 99 Outros Serviços de Terceiros - Pessoa Jurídica	Fiscal	40.000	0
000893	3390.40 99 Serviços de Tecnologia de Informação e Comunicação - Pessoa Jurídica	Fiscal	500	0
000645	3390.47 99 Obrigações Tributárias e Contributivas	Fiscal	801	0
000646	3390.92 99 Despesas de Exercícios Anteriores	Fiscal	8.000	0
000647	3390.93 99 Indenizações e Restituições	Fiscal	2.000	0
4490.00	Aplicações Diretas		5.500	0
000648	4490.52 99 Equipamentos e Material Permanente	Fiscal	5.000	0
000896	4490.61 99 Aquisição de Imóveis	Fiscal	500	0
4590.00	Aplicações Diretas		500	0
000897	4590.61 99 Aquisição de Imóveis	Fiscal	500	0

Classificação Institucional Funcional Programática				Dotação	
Fonte de Recurso/Modalidade de Aplicação/Elemento de Despesa			Esfera	Orçamentária	%
02.080	Secretaria de Desenvolvimento Humano			3.692.239	15
04	122	2001	2060 Manutenção das Atividades da Secretaria de Desenvolvimento Humano	950.000	4
			Manter as atividades da Secretaria de Desenvolvimento Humano		
			1001 Recursos Ordinários	948.000	4
			3190.00 Aplicações Diretas	502.000	2
000649	3190.04	99	Contratação por Tempo Determinado	500	0
000650	3190.11	99	Vencimentos e Vantagens Fixas - Pessoal Civil	500.000	2
000651	3190.13	99	Obrigações Patronais	500	0
000652	3190.16	99	Outras Despesas Variáveis - Pessoal Civil	500	0
000653	3190.92	99	Despesas de Exercícios Anteriores	500	0
			3390.00 Aplicações Diretas	439.000	2
000654	3390.14	99	Diárias - Civil	500	0
000655	3390.30	99	Material de Consumo	120.000	0
000656	3390.35	99	Serviços de Consultoria	500	0
000657	3390.36	99	Outros Serviços de Terceiros - Pessoa Física	260.000	1
000658	3390.39	99	Outros Serviços de Terceiros - Pessoa Jurídica	30.000	0
000902	3390.40	99	Serviços de Tecnologia de Informação e Comunicação - Pessoa Jurídica	500	0
000660	3390.47	99	Obrigações Tributárias e Contributivas	12.000	0
000661	3390.92	99	Despesas de Exercícios Anteriores	15.000	0
000662	3390.93	99	Indenizações e Restituições	500	0
			4490.00 Aplicações Diretas	6.500	0
000664	4490.51	99	Obras e Instalações	500	0
000665	4490.52	99	Equipamentos e Material Permanente	5.000	0
000905	4490.61	99	Aquisição de Imóveis	500	0
000666	4490.92	99	Despesas de Exercícios Anteriores	500	0
			4590.00 Aplicações Diretas	500	0
000906	4590.61	99	Aquisição de Imóveis	500	0
			1510 Outras Transferências de Convênios ou Contratos de Repasse da União	2.000	0
			3390.00 Aplicações Diretas	2.000	0
000663	3390.93	99	Indenizações e Restituições	2.000	0
20	606	1004	2061 Apoio ao Pequeno Produtor Rural	21.500	0
			Incentivar o Pequeno Produtor Rural oferecendo horas de trator, distribuição de sementes, mudas de fruteiras, ferramentas agrícolas, apoio a retomada do agave, como também apoiar e capacitar os fruticultores, agricultores e outras culturas e vacinações no combate as pragas, conforme demanda do orçamento participativo.		
			1001 Recursos Ordinários	21.500	0
			3390.00 Aplicações Diretas	21.500	0
000667	3390.30	99	Material de Consumo	8.000	0
000668	3390.36	99	Outros Serviços de Terceiros - Pessoa Física	12.000	0
000669	3390.39	99	Outros Serviços de Terceiros - Pessoa Jurídica	1.500	0
20	606	1004	2062 Contribuição ao Fundo Seguro Safra	25.938	0
			Contribuir ao Fundo Seguro Safra.		
			1001 Recursos Ordinários	25.938	0
			3350.00 Transferências a Instituições Privadas sem Fins Lucrativos	25.938	0
000670	3350.41	99	Contribuições	25.938	0
26	782	1004	2063 Manutenção dos Serviços de Estradas Vicinais	135.000	1
			Manter as estradas vicinais, do ponto de vista econômico, são responsáveis pelo escoamento da produção agrícola e o conseqüente abastecimento das zonas urbanas. Também, são através delas que os insumos agrícolas necessários a produção chegam às propriedades rurais.		
			1001 Recursos Ordinários	5.500	0
			3390.00 Aplicações Diretas	5.500	0
000671	3390.30	99	Material de Consumo	500	0


Classificação Institucional Funcional Programática			Esfera	Dotação Orçamentária	%				
Fonte de Recurso/Modalidade de Aplicação/Elemento de Despesa									
02.080	Secretaria de Desenvolvimento Humano			3.692.239	15				
000674	3390.36 99	Outros Serviços de Terceiros - Pessoa Física	Fiscal	2.000	0				
000677	3390.39 99	Outros Serviços de Terceiros - Pessoa Jurídica	Fiscal	3.000	0				
	1510	Outras Transferências de Convênios ou Contratos de Repasse da União		120.000	0				
	3390.00	Aplicações Diretas		120.000	0				
000673	3390.30 99	Material de Consumo	Fiscal	20.000	0				
000676	3390.36 99	Outros Serviços de Terceiros - Pessoa Física	Fiscal	40.000	0				
000679	3390.39 99	Outros Serviços de Terceiros - Pessoa Jurídica	Fiscal	60.000	0				
	1610	Recursos da CIDE		9.500	0				
	3390.00	Aplicações Diretas		9.500	0				
000672	3390.30 99	Material de Consumo	Fiscal	4.000	0				
000675	3390.36 99	Outros Serviços de Terceiros - Pessoa Física	Fiscal	3.000	0				
000678	3390.39 99	Outros Serviços de Terceiros - Pessoa Jurídica	Fiscal	2.500	0				
	Pessoal e Encargos Sociais	Juros e Encargos da Dívida	Outras Despesas Correntes	Investimentos	Inversões Financeiras	Amortização da Dívida	Reserva de Contingência		
Fiscal:	504.500		1.616.239	1.570.500	1.000			3.692.239	15
Seguridade:								0	0
Total:	504.500		1.616.239	1.570.500	1.000			3.692.239	15

Classificação Institucional Funcional Programática			Dotação	
Fonte de Recurso/Modalidade de Aplicação/Elemento de Despesa		Esfera	Orçamentária	%
02.090	Secretaria de Meio Ambiente, Esporte, Cultura e Turismo		796.250	3
23 695 1004	1025 Construção de Portais		151.500	1
	Construir portal turístico no município.			
	1001 Recursos Ordinários		1.500	0
	4490.00 Aplicações Diretas		1.500	0
000680 4490.51 99	Obras e Instalações	Fiscal	1.500	0
	1510 Outras Transferências de Convênios ou Contratos de Repasse da União		150.000	1
	4490.00 Aplicações Diretas		150.000	1
000681 4490.51 99	Obras e Instalações	Fiscal	150.000	1
27 813 1004	1027 Implantação, Ampliação ou Melhoria de Obras de Infra-Estrutura Esportiva		444.250	2
	Construir e/ou reformar quadras de esportes, campos de futebol, ginásio de esportes, quadra poliesportiva, pista de atletismo, praças, com a finalidade de colaborar para a inclusão social, bem estar físico, promoção da saúde e do desenvolvimento intelectual de crianças e adolescentes.			
	1001 Recursos Ordinários		5.000	0
	4490.00 Aplicações Diretas		5.000	0
000909 4490.51 99	Obras e Instalações	Fiscal	5.000	0
	1510 Outras Transferências de Convênios ou Contratos de Repasse da União		439.250	2
	4490.00 Aplicações Diretas		439.250	2
000910 4490.51 99	Obras e Instalações	Fiscal	439.250	2
23 695 1004	2064 Promoção e Eventos Sociais, Culturais, Artísticos, Musicais e Esportivo		22.000	0
	Promover os principais eventos sociais e culturais do município, bem como, festas juninas, carnaval e outras festividades regionais, como também incentivar talentos culturais e artístico, visando valorizar artistas da terra.			
	1001 Recursos Ordinários		22.000	0
	3350.00 Transferências a Instituições Privadas sem Fins Lucrativos		5.000	0
000688 3350.41 99	Contribuições	Fiscal	5.000	0
	3390.00 Aplicações Diretas		17.000	0
000689 3390.30 99	Material de Consumo	Fiscal	1.000	0
000690 3390.31 99	Premiações Culturais, Artísticas, Científicas, Desportivas e Outras (6)(I)	Fiscal	500	0
000691 3390.32 99	Material, Bem ou Serviço para Distribuição Gratuita	Fiscal	500	0
000692 3390.36 99	Outros Serviços de Terceiros - Pessoa Física	Fiscal	5.000	0
000693 3390.39 99	Outros Serviços de Terceiros - Pessoa Jurídica	Fiscal	10.000	0
23 695 1004	2065 Manutenção do Parque do Pico do Jabre		10.500	0
	Manter o parque do Pico do Jabre			
	1001 Recursos Ordinários		10.500	0
	3390.00 Aplicações Diretas		10.500	0
000694 3390.30 99	Material de Consumo	Fiscal	2.000	0
000695 3390.36 99	Outros Serviços de Terceiros - Pessoa Física	Fiscal	6.000	0
000696 3390.39 99	Outros Serviços de Terceiros - Pessoa Jurídica	Fiscal	2.500	0
18 541 2001	2066 Manutenção das Atividades da Secretaria de Meio Ambiente, Esporte, Cultura e Turismo		168.000	1
	Manter as atividades da secretaria de meio ambiente, esporte, cultura e turismo.			
	1001 Recursos Ordinários		167.000	1
	3190.00 Aplicações Diretas		131.500	1
000697 3190.04 99	Contratação por Tempo Determinado	Fiscal	500	0
000698 3190.11 99	Vencimentos e Vantagens Fixas - Pessoal Civil	Fiscal	130.000	1
000699 3190.13 99	Obrigações Patronais	Fiscal	500	0
000700 3190.92 99	Despesas de Exercícios Anteriores	Fiscal	500	0
	3390.00 Aplicações Diretas		23.500	0
000701 3390.14 99	Diárias - Civil	Fiscal	1.500	0
000702 3390.30 99	Material de Consumo	Fiscal	8.000	0
000703 3390.36 99	Outros Serviços de Terceiros - Pessoa Física	Fiscal	10.000	0

Classificação Institucional Funcional Programática		Fonte de Recurso/Modalidade de Aplicação/Elemento de Despesa		Esfera	Dotação Orçamentária	%		
02.090	Secretaria de Meio Ambiente, Esporte, Cultura e Turismo				796.250	3		
000704	3390.39	99	Outros Serviços de Terceiros - Pessoa Jurídica	Fiscal	2.000	0		
000912	3390.40	99	Serviços de Tecnologia de Informação e Comunicação - Pessoa Jurídica	Fiscal	500	0		
000705	3390.47	99	Obrigações Tributárias e Contributivas	Fiscal	500	0		
000706	3390.92	99	Despesas de Exercícios Anteriores	Fiscal	500	0		
000707	3390.93	99	Indenizações e Restituições	Fiscal	500	0		
	4490.00		Aplicações Diretas		12.000	0		
000708	4490.51	99	Obras e Instalações	Fiscal	5.000	0		
000709	4490.52	99	Equipamentos e Material Permanente	Fiscal	6.000	0		
000916	4490.61	99	Aquisição de Imóveis	Fiscal	500	0		
000710	4490.92	99	Despesas de Exercícios Anteriores	Fiscal	500	0		
	1510		Outras Transferências de Convênios ou Contratos de Repasse da União		1.000	0		
	3390.00		Aplicações Diretas		1.000	0		
000913	3390.93	99	Indenizações e Restituições	Fiscal	1.000	0		
	Pessoal e Encargos Sociais	Juros e Encargos da Dívida	Outras Despesas Correntes	Investimentos	Inversões Financeiras	Amortização da Dívida	Reserva de Contingência	
Fiscal:	131.500		57.000	607.750			796.250	3
Seguridade:							0	0
Total:	131.500		57.000	607.750			796.250	3

Classificação Institucional Funcional Programática								Dotação	%	
Fonte de Recurso/Modalidade de Aplicação/Elemento de Despesa								Orçamentária		
								Esfera		
09.999	Reserva de Contingência							180.000	1	
99	999	2001	9001 Reserva de Contingência					180.000	1	
			Reserva de Contingência							
			1001 Recursos Ordinários					180.000	1	
			9990.00 Reserva de Contingência					180.000	1	
000711	9990.99	99	Reserva de Contingência					Fiscal	180.000	1
	Pessoal e	Juros e	Outras							
	Encargos	Encargos	Despesas		Inversões	Amortização	Reserva			
	Sociais	da Dívida	Correntes	Investimentos	Financeiras	da Dívida	de Contingência			
Fiscal:							180.000	180.000	1	
Seguridade:								0	0	
Total:							180.000	180.000	1	
	Pessoal e	Juros e	Outras							
	Encargos	Encargos	Despesas		Inversões	Amortização	Reserva			
	Sociais	da Dívida	Correntes	Investimentos	Financeiras	da Dívida	de Contingência			
GERAL										
Fiscal:	9.023.676	1.000	5.722.572	2.747.290	1.500	170.000	180.000	17.846.038	72	
Seguridade:	2.841.650		2.611.812	1.415.000				6.868.462	28	
Total:	11.865.326	1.000	8.334.384	4.162.290	1.500	170.000	180.000	24.714.500	100	
Intra-Orçamen.:								0	0	


TARSILA LEITÃO MARTINS
TORRES
Contadora Geral
CPF-064.216.324-32 CRC-PB
013043/O-3


Augusto Marcio Gomes da Gama
Sec. de Adm. e Finanças
CPF - 020.284.014-00


José Pereira Freitas da Silva
Prefeito

Classificação Institucional Funcional Programática							Dotação	%	
Natureza de Despesa/Modalidade de Aplicação/Elemento de Despesa/Fonte de Recurso							Orçamentária		
01.010	Câmara Municipal						845.966	3	
01 031 2001 1001	Reforma e Ampliação do Prédio da Câmara Municipal						43.540	0	
	Dar condições de melhores instalações e funcionamento da Câmara Municipal.								
	4400.00	INVESTIMENTOS					43.540	0	
	4490.00	Aplicações Diretas					43.540	0	
000001	4490.51	99	1001	Obras e Instalações		Fiscal	43.540	0	
01 031 2001 2001	Manutenção das Atividades da Câmara Municipal						682.426	3	
	Manter as ações desenvolvidas pela Câmara Municipal.								
	3100.00	PESSOAL E ENCARGOS SOCIAIS					527.176	2	
	3190.00	Aplicações Diretas					527.176	2	
000002	3190.04	99	1001	Contratação por Tempo Determinado		Fiscal	1.000	0	
000003	3190.11	99	1001	Vencimentos e Vantagens Fixas - Pessoal Civil		Fiscal	526.176	2	
	3300.00	OUTRAS DESPESAS CORRENTES					149.250	1	
	3390.00	Aplicações Diretas					149.250	1	
000004	3390.14	99	1001	Diárias - Civil		Fiscal	1.000	0	
000005	3390.30	99	1001	Material de Consumo		Fiscal	22.000	0	
000006	3390.33	99	1001	Passagens e Despesas com Locomoção		Fiscal	1.000	0	
000007	3390.35	99	1001	Serviços de Consultoria		Fiscal	80.250	0	
000008	3390.36	99	1001	Outros Serviços de Terceiros - Pessoa Física		Fiscal	19.000	0	
000009	3390.39	99	1001	Outros Serviços de Terceiros - Pessoa Jurídica		Fiscal	9.000	0	
000180	3390.40	99	1001	Serviços de Tecnologia de Informação e Comunicação - Pessoa Jurídica		Fiscal	16.000	0	
000010	3390.92	99	1001	Despesas de Exercícios Anteriores		Fiscal	1.000	0	
	4400.00	INVESTIMENTOS					6.000	0	
	4490.00	Aplicações Diretas					6.000	0	
000011	4490.52	99	1001	Equipamentos e Material Permanente		Fiscal	6.000	0	
01 271 2001 2002	Contribuições Previdenciárias Parte Patronal da Câmara Municipal						120.000	0	
	Manutenção do repasse previdenciário da parte patronal do Poder Legislativo Municipal.								
	3100.00	PESSOAL E ENCARGOS SOCIAIS					120.000	0	
	3190.00	Aplicações Diretas					120.000	0	
000012	3190.13	99	1001	Obrigações Patronais		Fiscal	120.000	0	
	Pessoal e Encargos Sociais	Juros e Encargos da Dívida	Outras Despesas Correntes	Investimentos	Inversões Financeiras	Amortização da Dívida	Reserva de Contigência		
Fiscal:	647.176		149.250	49.540				845.966	3
Seguridade:								0	0
Total:	647.176		149.250	49.540				845.966	3

Classificação Institucional Funcional Programática							Dotação	%	
Natureza de Despesa/Modalidade de Aplicação/Elemento de Despesa/Fonte de Recurso						Esfera	Orçamentária		
02.010	Gabinete do Prefeito						858.919	3	
04	122	2001	2003 Manutenção das Atividades do Gabinete do Prefeito				814.469	3	
			Manter as atividades do Gabinete do Prefeito, bem como as atividades da junta de serviço militar						
			3100.00	PESSOAL E ENCARGOS SOCIAIS			551.500	2	
			3190.00	Aplicações Diretas			551.500	2	
000013	3190.11	99	1001	Vencimentos e Vantagens Fixas - Pessoal Civil		Fiscal	550.000	2	
000014	3190.13	99	1001	Obrigações Patronais		Fiscal	500	0	
000015	3190.16	99	1001	Outras Despesas Variáveis - Pessoal Civil		Fiscal	500	0	
000016	3190.92	99	1001	Despesas de Exercícios Anteriores		Fiscal	500	0	
			3300.00	OUTRAS DESPESAS CORRENTES			252.969	1	
			3350.00	Transferências a Instituições Privadas sem Fins Lucrativos			15.519	0	
000017	3350.41	99	1001	Contribuições		Fiscal	519	0	
000018	3350.43	99	1001	Subvenções Sociais		Fiscal	15.000	0	
			3390.00	Aplicações Diretas			237.450	1	
000019	3390.14	99	1001	Diárias - Civil		Fiscal	1.500	0	
000020	3390.30	99	1001	Material de Consumo		Fiscal	30.000	0	
000021	3390.31	99	1001	Premiações Culturais, Artísticas, Científicas, Desportivas e Outras (6)(I)		Fiscal	500	0	
000022	3390.32	99	1001	Material, Bem ou Serviço para Distribuição Gratuita		Fiscal	500	0	
000023	3390.33	99	1001	Passagens e Despesas com Locomoção		Fiscal	500	0	
000024	3390.35	99	1001	Serviços de Consultoria		Fiscal	60.000	0	
000025	3390.36	99	1001	Outros Serviços de Terceiros - Pessoa Física		Fiscal	31.150	0	
000026	3390.39	99	1001	Outros Serviços de Terceiros - Pessoa Jurídica		Fiscal	110.000	0	
000877	3390.40	99	1001	Serviços de Tecnologia de Informação e Comunicação - Pessoa Jurídica		Fiscal	500	0	
000027	3390.47	99	1001	Obrigações Tributárias e Contributivas		Fiscal	500	0	
000028	3390.92	99	1001	Despesas de Exercícios Anteriores		Fiscal	1.500	0	
000029	3390.93	99	1001	Indenizações e Restituições		Fiscal	800	0	
			4400.00	INVESTIMENTOS			10.000	0	
			4490.00	Aplicações Diretas			10.000	0	
000030	4490.52	99	1001	Equipamentos e Material Permanente		Fiscal	10.000	0	
04	122	2001	2005 Contribuição às Entidades Municipalistas				20.000	0	
			Contribuir para a FAMUP e Outros						
			3300.00	OUTRAS DESPESAS CORRENTES			20.000	0	
			3350.00	Transferências a Instituições Privadas sem Fins Lucrativos			20.000	0	
000032	3350.41	99	1001	Contribuições		Fiscal	20.000	0	
04	130	2001	2006 Subvenção Social à Ação Evangélica				12.450	0	
			Conceder subvenção social à Ação Evangélica, entidade sem fim lucrativo.						
			3300.00	OUTRAS DESPESAS CORRENTES			12.450	0	
			3350.00	Transferências a Instituições Privadas sem Fins Lucrativos			12.450	0	
000033	3350.43	99	1001	Subvenções Sociais		Fiscal	12.450	0	
04	130	2001	2069 Subvenção Social a Fazenda da Esperança				12.000	0	
			Conceder subvenção a Fazenda da Esperança, entidade sem fins lucrativos cujo objetivo é prestar serviço sócio assistenciais de proteção social básica e de proteção social especial a pessoas em situação de exclusão e de risco social (dependentes químicos e alcoólatras, famílias em situação de risco decorrente da pobreza ou violação de seus direitos) ou qualquer outro grupo em situação de vulnerabilidade e risco social; buscando ser uma resposta aos problemas sociais e contribuindo para que se realize a fraternidade entre os homens, e os mesmos voltem ao convívio da sociedade.						
			3300.00	OUTRAS DESPESAS CORRENTES			12.000	0	
			3350.00	Transferências a Instituições Privadas sem Fins Lucrativos			12.000	0	
000119	3350.43	99	1001	Subvenções Sociais		Fiscal	12.000	0	

Classificação Institucional Funcional Programática							Dotação	%
Natureza de Despesa/Modalidade de Aplicação/Elemento de Despesa/Fonte de Recurso		Esfera					Orçamentária	
02.010	Gabinete do Prefeito						858.919	3
	Pessoal e Encargos Sociais	Juros e Encargos da Dívida	Outras Despesas Correntes	Investimentos	Inversões Financeiras	Amortização da Dívida	Reserva de Contigência	
Fiscal:	551.500		297.419	10.000			858.919	3
Seguridade:							0	0
Total:	551.500		297.419	10.000			858.919	3



Prefeitura Municipal de Maturéia

Secretaria de Administração e Finanças

Departamento de Contabilidade - Orçamento-Programa de 2021 - R\$ 1,00

Quadro Detalhado da Despesa Fixada por Unidade Orçamentária, Ações, Natureza e Elemento de Despesa - Q.D.D.

Classificação Institucional Funcional Programática						Dotação	%
Natureza de Despesa/Modalidade de Aplicação/Elemento de Despesa/Fonte de Recurso						Orçamentária	
02.020	Secretaria de Administração e Finanças					2.853.500	12
28	846	0001	0001 Encargos com a Previdência (INSS)			150.500	1
			Recolher os encargos da dívida do INSS				
			3200.00	JUROS E ENCARGOS DA DÍVIDA		500	0
			3290.00	Aplicações Diretas		500	0
000034	3290.22	99	1001	Outros Encargos sobre a Dívida por Contrato		500	0
			4600.00	AMORTIZAÇÃO DA DÍVIDA		150.000	1
			4690.00	Aplicações Diretas		150.000	1
000035	4690.71	99	1001	Principal da Dívida Contratual Resgatado		150.000	1
28	846	0001	0002 Contribuição ao PASEP			261.000	1
			Contribuir para o PASEP				
			3200.00	JUROS E ENCARGOS DA DÍVIDA		500	0
			3290.00	Aplicações Diretas		500	0
000036	3290.22	99	1001	Outros Encargos sobre a Dívida por Contrato		500	0
			3300.00	OUTRAS DESPESAS CORRENTES		250.500	1
			3390.00	Aplicações Diretas		250.500	1
000037	3390.47	99	1001	Obrigações Tributárias e Contributivas		250.000	1
000038	3390.47	99	1610	Obrigações Tributárias e Contributivas		500	0
			4600.00	AMORTIZAÇÃO DA DÍVIDA		10.000	0
			4690.00	Aplicações Diretas		10.000	0
000039	4690.71	99	1001	Principal da Dívida Contratual Resgatado		10.000	0
28	846	0001	0003 Pagamento de Ações Judiciais			40.000	0
			Garantir o pagamento de ações judiciais, precatórios e requisição de pequenos valores.				
			3100.00	PESSOAL E ENCARGOS SOCIAIS		20.000	0
			3190.00	Aplicações Diretas		20.000	0
000040	3190.91	99	1001	Sentenças Judiciais		20.000	0
			3300.00	OUTRAS DESPESAS CORRENTES		10.000	0
			3390.00	Aplicações Diretas		10.000	0
000041	3390.91	99	1001	Sentenças Judiciais		10.000	0
			4600.00	AMORTIZAÇÃO DA DÍVIDA		10.000	0
			4690.00	Aplicações Diretas		10.000	0
000042	4690.91	99	1001	Sentenças Judiciais		10.000	0
04	123	2001	2007 Manutenção das Atividades da Administração e Finanças			2.402.000	10
			Manter as atividades da administração e das finanças				
			3100.00	PESSOAL E ENCARGOS SOCIAIS		981.000	4
			3190.00	Aplicações Diretas		981.000	4
000043	3190.04	99	1001	Contratação por Tempo Determinado		10.000	0
000044	3190.11	99	1001	Vencimentos e Vantagens Fixas - Pessoal Civil		720.000	3
000045	3190.13	99	1001	Obrigações Patronais		250.000	1
000046	3190.16	99	1001	Outras Despesas Variáveis - Pessoal Civil		500	0
000047	3190.92	99	1001	Despesas de Exercícios Anteriores		500	0
			3300.00	OUTRAS DESPESAS CORRENTES		1.392.000	6
			3350.00	Transferências a Instituições Privadas sem Fins Lucrativos		500	0
000048	3350.41	99	1001	Contribuições		500	0
			3390.00	Aplicações Diretas		1.391.500	6
000049	3390.04	99	1001	Contratação por Tempo Determinado		500	0
000050	3390.14	99	1001	Diárias - Civil		1.500	0
000051	3390.30	99	1001	Material de Consumo		350.000	1
000052	3390.31	99	1001	Premiações Culturais, Artísticas, Científicas, Desportivas e Outras (6)(I)		500	0
000053	3390.33	99	1001	Passagens e Despesas com Locomoção		500	0
000054	3390.35	99	1001	Serviços de Consultoria		180.000	1

Classificação Institucional Funcional Programática						Dotação			
Natureza de Despesa/Modalidade de Aplicação/Elemento de Despesa/Fonte de Recurso				Esfera		Orçamentária	%		
02.020	Secretaria de Administração e Finanças					2.853.500	12		
000055	3390.36	99	1001	Outros Serviços de Terceiros - Pessoa Física	Fiscal	200.000	1		
000056	3390.39	99	1001	Outros Serviços de Terceiros - Pessoa Jurídica	Fiscal	350.000	1		
000495	3390.39	99	1620	Outros Serviços de Terceiros - Pessoa Jurídica	Fiscal	160.000	1		
000883	3390.40	99	1001	Serviços de Tecnologia de Informação e Comunicação - Pessoa Jurídica	Fiscal	140.000	1		
000057	3390.47	99	1001	Obrigações Tributárias e Contributivas	Fiscal	500	0		
000058	3390.92	99	1001	Despesas de Exercícios Anteriores	Fiscal	5.000	0		
000059	3390.93	99	1001	Indenizações e Restituições	Fiscal	3.000	0		
	4400.00			INVESTIMENTOS		28.500	0		
	4490.00			Aplicações Diretas		28.500	0		
000060	4490.51	99	1001	Obras e Instalações	Fiscal	5.000	0		
000061	4490.52	99	1001	Equipamentos e Material Permanente	Fiscal	22.500	0		
000886	4490.61	99	1001	Aquisição de Imóveis	Fiscal	500	0		
000062	4490.92	99	1001	Despesas de Exercícios Anteriores	Fiscal	500	0		
	4500.00			INVERSÕES FINANCEIRAS		500	0		
	4590.00			Aplicações Diretas		500	0		
000887	4590.61	99	1001	Aquisição de Imóveis	Fiscal	500	0		
	Pessoal e Encargos Sociais	Juros e Encargos da Dívida	Outras Despesas Correntes	Investimentos	Inversões Financeiras	Amortização da Dívida	Reserva de Contingência		
Fiscal:	1.001.000	1.000	1.652.500	28.500	500	170.000		2.853.500	12
Seguridade:								0	0
Total:	1.001.000	1.000	1.652.500	28.500	500	170.000		2.853.500	12

Classificação Institucional Funcional Programática							Dotação	%	
Natureza de Despesa/Modalidade de Aplicação/Elemento de Despesa/Fonte de Recurso						Esfera	Orçamentária		
02.030	Secretaria de Educação							8.619.164	35
12	368	1002	1002	Construção e Ampliação de Unidades Escolares			150.000	1	
Construir, reformar e ampliar unidades escolares, creches, construção de auditório, construção de refeitórios para as escolas urbanas e rurais, implantação do laboratório de informática na EMEF Maria Tâmara Souza do Nascimento e outras, conforme demanda do orçamento participativo.									
			4400.00	INVESTIMENTOS			150.000	1	
			4490.00	Aplicações Diretas			150.000	1	
000063	4490.51	99	1111	Obras e Instalações	Fiscal	50.000	0		
000064	4490.51	99	1124	Obras e Instalações	Fiscal	100.000	0		
12	361	1002	2008	Manutenção das Atividades do MDE			887.500	4	
Manter as atividades do MDE									
			3100.00	PESSOAL E ENCARGOS SOCIAIS			261.000	1	
			3190.00	Aplicações Diretas			261.000	1	
000070	3190.04	99	1111	Contratação por Tempo Determinado	Fiscal	80.000	0		
000071	3190.11	99	1111	Vencimentos e Vantagens Fixas - Pessoal Civil	Fiscal	60.000	0		
000072	3190.13	99	1111	Obrigações Patronais	Fiscal	120.000	0		
000073	3190.16	99	1111	Outras Despesas Variáveis - Pessoal Civil	Fiscal	500	0		
000074	3190.92	99	1001	Despesas de Exercícios Anteriores	Fiscal	500	0		
			3300.00	OUTRAS DESPESAS CORRENTES			600.500	2	
			3350.00	Transferências a Instituições Privadas sem Fins Lucrativos			1.000	0	
000075	3350.41	99	1111	Contribuições	Fiscal	500	0		
000076	3350.43	99	1111	Subvenções Sociais	Fiscal	500	0		
			3390.00	Aplicações Diretas			599.500	2	
000077	3390.14	99	1111	Diárias - Civil	Fiscal	500	0		
000079	3390.30	99	1111	Material de Consumo	Fiscal	160.000	1		
000080	3390.31	99	1001	Premiações Culturais, Artísticas, Científicas, Desportivas e Outras (6)(I)	Fiscal	500	0		
000081	3390.32	99	1001	Material, Bem ou Serviço para Distribuição Gratuita	Fiscal	1.500	0		
000082	3390.33	99	1111	Passagens e Despesas com Locomoção	Fiscal	500	0		
000083	3390.36	99	1111	Outros Serviços de Terceiros - Pessoa Física	Fiscal	300.000	1		
000084	3390.39	99	1111	Outros Serviços de Terceiros - Pessoa Jurídica	Fiscal	100.000	0		
000712	3390.40	99	1111	Serviços de Tecnologia de Informação e Comunicação - Pessoa Jurídica	Fiscal	15.000	0		
000085	3390.47	99	1111	Obrigações Tributárias e Contributivas	Fiscal	8.000	0		
000343	3390.48	99	1001	Outros Auxílios Financeiros a Pessoas Físicas	Fiscal	500	0		
000086	3390.92	99	1001	Despesas de Exercícios Anteriores	Fiscal	10.000	0		
000087	3390.93	99	1001	Indenizações e Restituições	Fiscal	3.000	0		
			4400.00	INVESTIMENTOS			26.000	0	
			4490.00	Aplicações Diretas			26.000	0	
000088	4490.51	99	1111	Obras e Instalações	Fiscal	10.000	0		
000089	4490.52	99	1111	Equipamentos e Material Permanente	Fiscal	15.000	0		
000715	4490.61	99	1111	Aquisição de Imóveis	Fiscal	500	0		
000090	4490.92	99	1001	Despesas de Exercícios Anteriores	Fiscal	500	0		
12	361	1002	2009	Manutenção das Atividades do FUNDEB 60% - Magistério			3.577.405	14	
Manter as atividades do FUNDEB 60% - Magistério									
			3100.00	PESSOAL E ENCARGOS SOCIAIS			3.575.405	14	
			3190.00	Aplicações Diretas			3.575.405	14	
000092	3190.04	99	1112	Contratação por Tempo Determinado	Fiscal	380.000	2		
000093	3190.11	99	1112	Vencimentos e Vantagens Fixas - Pessoal Civil	Fiscal	2.749.700	11		
000094	3190.13	99	1112	Obrigações Patronais	Fiscal	500	0		
000177	3190.13	99	1114	Obrigações Patronais	Fiscal	444.205	2		
000095	3190.16	99	1112	Outras Despesas Variáveis - Pessoal Civil	Fiscal	500	0		
000096	3190.92	99	1112	Despesas de Exercícios Anteriores	Fiscal	500	0		
			3300.00	OUTRAS DESPESAS CORRENTES			2.000	0	
				Aplicações Diretas					



Prefeitura Municipal de Maturéia

Secretaria de Administração e Finanças

Departamento de Contabilidade - Orçamento-Programa de 2021 - R\$ 1,00

Quadro Detalhado da Despesa Fixada por Unidade Orçamentária, Ações, Natureza e Elemento de Despesa - Q.D.D.

Classificação Institucional Funcional Programática						Dotação	%	
Natureza de Despesa/Modalidade de Aplicação/Elemento de Despesa/Fonte de Recurso						Orçamentária		
02.030	Secretaria de Educação					8.619.164	35	
	3390.00						2.000	0
000731	3390.04	99	1112	Contratação por Tempo Determinado	Fiscal	1.500	0	
000097	3390.14	99	1112	Diárias - Civil	Fiscal	500	0	
12	361	1002	2010	Manutenção das Atividades do FUNDEB 40% - Outros		1.516.595	6	
				Manter as atividades do FUNDEB 40%-Outros				
	3100.00	PESSOAL E ENCARGOS SOCIAIS					1.296.595	5
	3190.00	Aplicações Diretas					1.296.595	5
000098	3190.04	99	1113	Contratação por Tempo Determinado	Fiscal	50.000	0	
000099	3190.11	99	1113	Vencimentos e Vantagens Fixas - Pessoal Civil	Fiscal	1.080.800	4	
000100	3190.13	99	1113	Obrigações Patronais	Fiscal	500	0	
000178	3190.13	99	1115	Obrigações Patronais	Fiscal	164.295	1	
000101	3190.16	99	1113	Outras Despesas Variáveis - Pessoal Civil	Fiscal	500	0	
000102	3190.92	99	1113	Despesas de Exercícios Anteriores	Fiscal	500	0	
	3300.00	OUTRAS DESPESAS CORRENTES					216.500	1
	3350.00	Transferências a Instituições Privadas sem Fins Lucrativos					1.000	0
000103	3350.41	99	1113	Contribuições	Fiscal	500	0	
000104	3350.43	99	1113	Subvenções Sociais	Fiscal	500	0	
	3390.00	Aplicações Diretas					215.500	1
000732	3390.04	99	1113	Contratação por Tempo Determinado	Fiscal	500	0	
000105	3390.14	99	1113	Diárias - Civil	Fiscal	500	0	
000106	3390.30	99	1113	Material de Consumo	Fiscal	98.000	0	
000107	3390.31	99	1113	Premiações Culturais, Artísticas, Científicas, Desportivas e Outras (6)(I)	Fiscal	500	0	
000108	3390.33	99	1113	Passagens e Despesas com Locomoção	Fiscal	500	0	
000109	3390.35	99	1113	Serviços de Consultoria	Fiscal	500	0	
000110	3390.36	99	1113	Outros Serviços de Terceiros - Pessoa Física	Fiscal	60.000	0	
000111	3390.39	99	1113	Outros Serviços de Terceiros - Pessoa Jurídica	Fiscal	50.000	0	
000716	3390.40	99	1113	Serviços de Tecnologia de Informação e Comunicação - Pessoa Jurídica	Fiscal	3.000	0	
000112	3390.47	99	1113	Obrigações Tributárias e Contributivas	Fiscal	500	0	
000113	3390.91	99	1113	Sentenças Judiciais	Fiscal	500	0	
000114	3390.92	99	1113	Despesas de Exercícios Anteriores	Fiscal	500	0	
000115	3390.93	99	1113	Indenizações e Restituições	Fiscal	500	0	
	4400.00	INVESTIMENTOS					3.500	0
	4490.00	Aplicações Diretas					3.500	0
000116	4490.51	99	1113	Obras e Instalações	Fiscal	500	0	
000117	4490.52	99	1113	Equipamentos e Material Permanente	Fiscal	2.000	0	
000719	4490.61	99	1113	Aquisição de Imóveis	Fiscal	500	0	
000118	4490.92	99	1113	Despesas de Exercícios Anteriores	Fiscal	500	0	
12	361	2001	2011	Manutenção das Atividades da Secretaria de Educação		253.688	1	
				Manter as atividades da Secretaria de Educação				
	3100.00	PESSOAL E ENCARGOS SOCIAIS					101.500	0
	3190.00	Aplicações Diretas					101.500	0
000120	3190.04	99	1111	Contratação por Tempo Determinado	Fiscal	50.000	0	
000121	3190.11	99	1111	Vencimentos e Vantagens Fixas - Pessoal Civil	Fiscal	50.000	0	
000122	3190.13	99	1111	Obrigações Patronais	Fiscal	500	0	
000123	3190.16	99	1111	Outras Despesas Variáveis - Pessoal Civil	Fiscal	500	0	
000124	3190.92	99	1001	Despesas de Exercícios Anteriores	Fiscal	500	0	
	3300.00	OUTRAS DESPESAS CORRENTES					141.688	1
	3350.00	Transferências a Instituições Privadas sem Fins Lucrativos					1.000	0
000125	3350.41	99	1111	Contribuições	Fiscal	500	0	
000126	3350.43	99	1111	Subvenções Sociais	Fiscal	500	0	
	3390.00	Aplicações Diretas					140.688	1
000127	3390.14	99	1111	Diárias - Civil	Fiscal	1.000	0	



Prefeitura Municipal de Maturéia

Secretaria de Administração e Finanças

Departamento de Contabilidade - Orçamento-Programa de 2021 - R\$ 1,00

Quadro Detalhado da Despesa Fixada por Unidade Orçamentária, Ações, Natureza e Elemento de Despesa - Q.D.D.

Classificação Institucional Funcional Programática						Dotação	%
Natureza de Despesa/Modalidade de Aplicação/Elemento de Despesa/Fonte de Recurso						Orçamentária	
02.030	Secretaria de Educação					8.619.164	35
000128	3390.30	99	1111	Material de Consumo	Fiscal	80.000	0
000129	3390.31	99	1001	Premiações Culturais, Artísticas, Científicas, Desportivas e Outras (6)(I)	Fiscal	500	0
000345	3390.32	99	1001	Material, Bem ou Serviço para Distribuição Gratuita	Fiscal	500	0
000130	3390.33	99	1111	Passagens e Despesas com Locomoção	Fiscal	500	0
000131	3390.36	99	1111	Outros Serviços de Terceiros - Pessoa Física	Fiscal	5.688	0
000132	3390.39	99	1111	Outros Serviços de Terceiros - Pessoa Jurídica	Fiscal	50.000	0
000720	3390.40	99	1111	Serviços de Tecnologia de Informação e Comunicação - Pessoa Jurídica	Fiscal	500	0
000133	3390.47	99	1111	Obrigações Tributárias e Contributivas	Fiscal	500	0
000344	3390.48	99	1001	Outros Auxílios Financeiros a Pessoas Físicas	Fiscal	500	0
000134	3390.92	99	1001	Despesas de Exercícios Anteriores	Fiscal	500	0
000135	3390.93	99	1001	Indenizações e Restituições	Fiscal	500	0
	4400.00			INVESTIMENTOS		10.500	0
	4490.00			Aplicações Diretas		10.500	0
000136	4490.51	99	1111	Obras e Instalações	Fiscal	500	0
000137	4490.52	99	1111	Equipamentos e Material Permanente	Fiscal	10.000	0
12	365	1002	2012	Manutenção das Atividades da Educação Infantil - MDE		81.000	0
				Manter as atividades da educação infantil - MDE			
	3100.00			PESSOAL E ENCARGOS SOCIAIS		3.500	0
	3190.00			Aplicações Diretas		3.500	0
000139	3190.04	99	1111	Contratação por Tempo Determinado	Fiscal	500	0
000140	3190.04	99	1124	Contratação por Tempo Determinado	Fiscal	500	0
000141	3190.11	99	1111	Vencimentos e Vantagens Fixas - Pessoal Civil	Fiscal	500	0
000142	3190.11	99	1124	Vencimentos e Vantagens Fixas - Pessoal Civil	Fiscal	500	0
000143	3190.13	99	1111	Obrigações Patronais	Fiscal	500	0
000144	3190.16	99	1111	Outras Despesas Variáveis - Pessoal Civil	Fiscal	500	0
000145	3190.92	99	1001	Despesas de Exercícios Anteriores	Fiscal	500	0
	3300.00			OUTRAS DESPESAS CORRENTES		75.000	0
	3350.00			Transferências a Instituições Privadas sem Fins Lucrativos		1.000	0
000146	3350.41	99	1111	Contribuições	Fiscal	500	0
000147	3350.43	99	1111	Subvenções Sociais	Fiscal	500	0
	3390.00			Aplicações Diretas		74.000	0
000148	3390.14	99	1111	Diárias - Civil	Fiscal	500	0
000149	3390.30	99	1111	Material de Consumo	Fiscal	10.000	0
000150	3390.30	99	1124	Material de Consumo	Fiscal	500	0
000151	3390.31	99	1001	Premiações Culturais, Artísticas, Científicas, Desportivas e Outras (6)(I)	Fiscal	500	0
000152	3390.33	99	1111	Passagens e Despesas com Locomoção	Fiscal	500	0
000153	3390.36	99	1111	Outros Serviços de Terceiros - Pessoa Física	Fiscal	50.000	0
000154	3390.36	99	1124	Outros Serviços de Terceiros - Pessoa Física	Fiscal	500	0
000155	3390.39	99	1111	Outros Serviços de Terceiros - Pessoa Jurídica	Fiscal	10.000	0
000156	3390.39	99	1124	Outros Serviços de Terceiros - Pessoa Jurídica	Fiscal	500	0
000157	3390.47	99	1111	Obrigações Tributárias e Contributivas	Fiscal	500	0
000158	3390.93	99	1001	Indenizações e Restituições	Fiscal	500	0
	4400.00			INVESTIMENTOS		2.500	0
	4490.00			Aplicações Diretas		2.500	0
000159	4490.52	99	1111	Equipamentos e Material Permanente	Fiscal	2.000	0
000160	4490.52	99	1124	Equipamentos e Material Permanente	Fiscal	500	0
12	368	1002	2013	Manutenção do PDDE (Programa Dinheiro Direto na Escola)		2.000	0
				Propiciar a universalização e a elevação da qualidade do ensino, de modo que toda criança tenha acesso e possa permanecer em uma escola dotada de recursos didático-pedagógicos e humanos bem preparados, com vistas à promoção da equidade de oportunidades educacionais, como meio de redução das desigualdades sociais e de consolidação da cidadania			
	3300.00			OUTRAS DESPESAS CORRENTES		2.000	0
	3390.00			Aplicações Diretas		2.000	0

Classificação Institucional Funcional Programática						Dotação	%	
Natureza de Despesa/Modalidade de Aplicação/Elemento de Despesa/Fonte de Recurso						Orçamentária		
02.030	Secretaria de Educação					8.619.164	35	
000161	3390.30	99	1121	Material de Consumo	Fiscal	2.000	0	
12	361	1002	2014 Manutenção do PNAEF- Ensino Fundamental			81.928	0	
			Suprir no mínimo 15% das necessidades nutricionais diárias dos alunos do sistema público do ensino fundamental e o programa mais educação, contribuir para uma melhor aprendizagem e favorecer a formação de bons hábitos alimentares em crianças e adolescentes					
	3300.00		OUTRAS DESPESAS CORRENTES				81.928	0
	3390.00		Aplicações Diretas				81.928	0
000162	3390.30	99	1001	Material de Consumo	Fiscal	10.000	0	
000163	3390.30	99	1122	Material de Consumo	Fiscal	71.928	0	
12	365	1002	2016 Manutenção do PNAEC-Creche			36.024	0	
			O Programa Nacional de Alimentação Escolar destinado a creche tem o objetivo de suprir no mínimo 15% das necessidades nutricionais diárias dos alunos do sistema público do ensino infantil, contribuir para uma melhor aprendizagem e favorecer a formação de bons hábitos alimentares.					
	3300.00		OUTRAS DESPESAS CORRENTES				36.024	0
	3390.00		Aplicações Diretas				36.024	0
000181	3390.30	99	1001	Material de Consumo	Fiscal	500	0	
000182	3390.30	99	1122	Material de Consumo	Fiscal	35.524	0	
12	368	1002	2017 Manutenção do Salário Educação - QSE			210.500	1	
			Manter o Salário Educação					
	3300.00		OUTRAS DESPESAS CORRENTES				200.500	1
	3390.00		Aplicações Diretas				200.500	1
000183	3390.14	99	1120	Diárias - Civil	Fiscal	500	0	
000184	3390.30	99	1120	Material de Consumo	Fiscal	28.000	0	
000185	3390.35	99	1120	Serviços de Consultoria	Fiscal	500	0	
000186	3390.36	99	1120	Outros Serviços de Terceiros - Pessoa Física	Fiscal	150.000	1	
000187	3390.39	99	1120	Outros Serviços de Terceiros - Pessoa Jurídica	Fiscal	6.000	0	
000188	3390.92	99	1120	Despesas de Exercícios Anteriores	Fiscal	15.000	0	
000189	3390.93	99	1120	Indenizações e Restituições	Fiscal	500	0	
	4400.00		INVESTIMENTOS				10.000	0
	4490.00		Aplicações Diretas				10.000	0
000190	4490.52	99	1120	Equipamentos e Material Permanente	Fiscal	10.000	0	
12	368	1002	2018 Manutenção do Transporte Escolar			95.700	0	
			Garantir o acesso e a permanência nos estabelecimentos escolares dos alunos da rede municipal de ensino público residentes em área rural que utilizem transporte escolar, por meio de assistência financeira, em caráter suplementar.					
	3300.00		OUTRAS DESPESAS CORRENTES				95.700	0
	3390.00		Aplicações Diretas				95.700	0
000191	3390.30	99	1111	Material de Consumo	Fiscal	500	0	
000192	3390.30	99	1123	Material de Consumo	Fiscal	8.000	0	
000193	3390.30	99	1520	Material de Consumo	Fiscal	1.000	0	
000194	3390.36	99	1111	Outros Serviços de Terceiros - Pessoa Física	Fiscal	10.000	0	
000195	3390.36	99	1123	Outros Serviços de Terceiros - Pessoa Física	Fiscal	48.200	0	
000196	3390.36	99	1520	Outros Serviços de Terceiros - Pessoa Física	Fiscal	18.500	0	
000197	3390.39	99	1111	Outros Serviços de Terceiros - Pessoa Jurídica	Fiscal	500	0	
000198	3390.39	99	1123	Outros Serviços de Terceiros - Pessoa Jurídica	Fiscal	3.000	0	
000199	3390.39	99	1520	Outros Serviços de Terceiros - Pessoa Jurídica	Fiscal	5.000	0	
000200	3390.47	99	1123	Obrigações Tributárias e Contributivas	Fiscal	500	0	
000734	3390.93	99	1520	Indenizações e Restituições	Fiscal	500	0	
12	364	1002	2019 Manutenção das Atividades do Ensino Superior			62.000	0	
			Manter atividades de transporte, bem como bolsa de estudos e auxílios financeiros a estudantes do					

Classificação Institucional Funcional Programática						Dotação	%
Natureza de Despesa/Modalidade de Aplicação/Elemento de Despesa/Fonte de Recurso						Orçamentária	
02.030	Secretaria de Educação					8.619.164	35
				ensino superior.			
	3300.00			OUTRAS DESPESAS CORRENTES	62.000	0	
	3390.00			Aplicações Diretas	62.000	0	
000201	3390.14	99	1001	Diárias - Civil	Fiscal	500	0
000202	3390.18	99	1001	Auxílio Financeiro a Estudantes	Fiscal	60.000	0
000203	3390.33	99	1001	Passagens e Despesas com Locomoção	Fiscal	500	0
000204	3390.36	99	1001	Outros Serviços de Terceiros - Pessoa Física	Fiscal	500	0
000205	3390.39	99	1001	Outros Serviços de Terceiros - Pessoa Jurídica	Fiscal	500	0
12	365	1002	2022	Manutenção das Atividades da Educação Infantil e Creche - FUNDEB 60%		542.000	2
				Manter as atividades da educação infantil e creche - FUNDEB 60%			
	3100.00			PESSOAL E ENCARGOS SOCIAIS		541.500	2
	3190.00			Aplicações Diretas		541.500	2
000222	3190.04	99	1112	Contratação por Tempo Determinado	Fiscal	500	0
000223	3190.11	99	1112	Vencimentos e Vantagens Fixas - Pessoal Civil	Fiscal	480.000	2
000224	3190.13	99	1112	Obrigações Patronais	Fiscal	60.000	0
000225	3190.16	99	1112	Outras Despesas Variáveis - Pessoal Civil	Fiscal	500	0
000226	3190.92	99	1112	Despesas de Exercícios Anteriores	Fiscal	500	0
	3300.00			OUTRAS DESPESAS CORRENTES		500	0
	3390.00			Aplicações Diretas		500	0
000227	3390.14	99	1112	Diárias - Civil	Fiscal	500	0
12	365	1002	2023	Manutenção das Atividades da Educação Infantil e Creche - FUNDEB 40%		7.500	0
				Manter as atividades da educação infantil e creche - FUNDEB 40%			
	3100.00			PESSOAL E ENCARGOS SOCIAIS		2.500	0
	3190.00			Aplicações Diretas		2.500	0
000228	3190.04	99	1113	Contratação por Tempo Determinado	Fiscal	500	0
000229	3190.11	99	1113	Vencimentos e Vantagens Fixas - Pessoal Civil	Fiscal	500	0
000230	3190.13	99	1113	Obrigações Patronais	Fiscal	500	0
000231	3190.16	99	1113	Outras Despesas Variáveis - Pessoal Civil	Fiscal	500	0
000232	3190.92	99	1113	Despesas de Exercícios Anteriores	Fiscal	500	0
	3300.00			OUTRAS DESPESAS CORRENTES		4.500	0
	3390.00			Aplicações Diretas		4.500	0
000233	3390.14	99	1113	Diárias - Civil	Fiscal	500	0
000234	3390.30	99	1113	Material de Consumo	Fiscal	500	0
000235	3390.33	99	1113	Passagens e Despesas com Locomoção	Fiscal	500	0
000236	3390.35	99	1113	Serviços de Consultoria	Fiscal	500	0
000237	3390.36	99	1113	Outros Serviços de Terceiros - Pessoa Física	Fiscal	500	0
000238	3390.39	99	1113	Outros Serviços de Terceiros - Pessoa Jurídica	Fiscal	500	0
000239	3390.91	99	1113	Sentenças Judiciais	Fiscal	500	0
000240	3390.92	99	1113	Despesas de Exercícios Anteriores	Fiscal	500	0
000241	3390.93	99	1113	Indenizações e Restituições	Fiscal	500	0
	4400.00			INVESTIMENTOS		500	0
	4490.00			Aplicações Diretas		500	0
000242	4490.52	99	1113	Equipamentos e Material Permanente	Fiscal	500	0
12	365	1002	2024	Manutenção do PNAEP - Pré-Escolar		19.474	0
				O Programa Nacional de Alimentação Escolar do Ensino Pré- Escolar tem o objetivo de suprir no mínimo 15% das necessidades nutricionais diárias dos alunos do sistema público do ensino pré-escolar, contribuir para uma melhor aprendizagem e favorecer a formação de bons hábitos alimentares.			
	3300.00			OUTRAS DESPESAS CORRENTES		19.474	0
	3390.00			Aplicações Diretas		19.474	0
000243	3390.30	99	1001	Material de Consumo	Fiscal	500	0
000244	3390.30	99	1122	Material de Consumo	Fiscal	18.974	0

Classificação Institucional Funcional Programática						Dotação	%
Natureza de Despesa/Modalidade de Aplicação/Elemento de Despesa/Fonte de Recurso						Orçamentária	
02.030	Secretaria de Educação					8.619.164	35
12 361 1002	2026 Manutenção do PNAEEJA - Educação de Jovens e Adultos					4.276	0
	O Programa Nacional de Alimentação Escolar da Educação de Jovens e Adultos tem o objetivo de suprir no mínimo 15% das necessidades nutricionais diárias dos alunos do sistema público do ensino de jovens e adultos, contribuir para uma melhor aprendizagem e favorecer a formação de bons hábitos alimentares.						
	3300.00	OUTRAS DESPESAS CORRENTES				4.276	0
	3390.00	Aplicações Diretas				4.276	0
000247	3390.30	99	1001	Material de Consumo	Fiscal	500	0
000248	3390.30	99	1122	Material de Consumo	Fiscal	3.776	0
12 368 1002	2029 Manutenção de Outros Programas do FNDE					22.000	0
	Manter programas do FNDE não especificados no Orçamento.						
	3100.00	PESSOAL E ENCARGOS SOCIAIS				4.500	0
	3190.00	Aplicações Diretas				4.500	0
000258	3190.04	99	1124	Contratação por Tempo Determinado	Fiscal	2.000	0
000259	3190.11	99	1124	Vencimentos e Vantagens Fixas - Pessoal Civil	Fiscal	2.000	0
000260	3190.13	99	1124	Obrigações Patronais	Fiscal	500	0
	3300.00	OUTRAS DESPESAS CORRENTES				16.500	0
	3390.00	Aplicações Diretas				16.500	0
000261	3390.14	99	1124	Diárias - Civil	Fiscal	500	0
000262	3390.30	99	1124	Material de Consumo	Fiscal	5.000	0
000263	3390.35	99	1124	Serviços de Consultoria	Fiscal	500	0
000264	3390.36	99	1124	Outros Serviços de Terceiros - Pessoa Física	Fiscal	4.000	0
000265	3390.39	99	1124	Outros Serviços de Terceiros - Pessoa Jurídica	Fiscal	5.000	0
000725	3390.40	99	1124	Serviços de Tecnologia de Informação e Comunicação - Pessoa Jurídica	Fiscal	500	0
000266	3390.47	99	1124	Obrigações Tributárias e Contributivas	Fiscal	500	0
000267	3390.93	99	1124	Indenizações e Restituições	Fiscal	500	0
	4400.00	INVESTIMENTOS				1.000	0
	4490.00	Aplicações Diretas				1.000	0
000268	4490.52	99	1124	Equipamentos e Material Permanente	Fiscal	500	0
000728	4490.61	99	1124	Aquisição de Imóveis	Fiscal	500	0
12 361 1002	2030 Manutenção do PNAE - AEE (Atendimento Educacional Especializado)					3.574	0
	Manter a manutenção do programa de alimentação escolar do atendimento educacional especializado.						
	3300.00	OUTRAS DESPESAS CORRENTES				3.574	0
	3390.00	Aplicações Diretas				3.574	0
000269	3390.30	99	1001	Material de Consumo	Fiscal	500	0
000270	3390.30	99	1122	Material de Consumo	Fiscal	3.074	0
12 362 1002	2068 Manutenção das Atividades do Ensino Técnico					34.000	0
	Manter atividades de transporte, bem como bolsa de estudos e auxílios financeiros a estudantes do ensino técnico.						
	3300.00	OUTRAS DESPESAS CORRENTES				34.000	0
	3390.00	Aplicações Diretas				34.000	0
000770	3390.14	99	1001	Diárias - Civil	Fiscal	500	0
000771	3390.18	99	1001	Auxílio Financeiro a Estudantes	Fiscal	32.000	0
000772	3390.33	99	1001	Passagens e Despesas com Locomoção	Fiscal	500	0
000773	3390.36	99	1001	Outros Serviços de Terceiros - Pessoa Física	Fiscal	500	0
000774	3390.39	99	1001	Outros Serviços de Terceiros - Pessoa Jurídica	Fiscal	500	0
12 368 1002	2073 Manutenção das Atividades da Educação Básica - FUNDEF - Precatórios					1.032.000	4
	Manter as atividades da Educação básica com recursos oriundos do pagamento pela União de precatórios originários de ações judiciais da complementação de transferências financeiras do						

Classificação Institucional Funcional Programática						Dotação			
Natureza de Despesa/Modalidade de Aplicação/Elemento de Despesa/Fonte de Recurso				Esfera		Orçamentária	%		
02.030	Secretaria de Educação					8.619.164	35		
			FUNDEF/FUNDEB.						
	3100.00		PESSOAL E ENCARGOS SOCIAIS			401.500	2		
	3190.00		Aplicações Diretas			401.500	2		
000501	3190.04	99	1199	Contratação por Tempo Determinado	Fiscal	500	0		
000502	3190.11	99	1199	Vencimentos e Vantagens Fixas - Pessoal Civil	Fiscal	300.000	1		
000503	3190.13	99	1199	Obrigações Patronais	Fiscal	500	0		
000504	3190.91	99	1199	Sentenças Judiciais	Fiscal	100.000	0		
000505	3190.92	99	1199	Despesas de Exercícios Anteriores	Fiscal	500	0		
	3300.00		OUTRAS DESPESAS CORRENTES			353.500	1		
	3390.00		Aplicações Diretas			353.500	1		
000506	3390.04	99	1199	Contratação por Tempo Determinado	Fiscal	500	0		
000507	3390.30	99	1199	Material de Consumo	Fiscal	500	0		
000615	3390.36	99	1199	Outros Serviços de Terceiros - Pessoa Física	Fiscal	500	0		
000618	3390.39	99	1199	Outros Serviços de Terceiros - Pessoa Jurídica	Fiscal	500	0		
000619	3390.47	99	1199	Obrigações Tributárias e Contributivas	Fiscal	500	0		
000620	3390.91	99	1199	Sentenças Judiciais	Fiscal	500	0		
000621	3390.92	99	1199	Despesas de Exercícios Anteriores	Fiscal	500	0		
000622	3390.93	99	1199	Indenizações e Restituições	Fiscal	350.000	1		
	4400.00		INVESTIMENTOS			277.000	1		
	4490.00		Aplicações Diretas			277.000	1		
000632	4490.51	99	1199	Obras e Instalações	Fiscal	216.500	1		
000633	4490.52	99	1199	Equipamentos e Material Permanente	Fiscal	60.000	0		
000659	4490.92	99	1199	Despesas de Exercícios Anteriores	Fiscal	500	0		
			Pessoal e	Juros e	Outras				
			Encargos	Encargos	Despesas				
			Sociais	da Dívida	Correntes	Investimentos			
						Inversões	Amortização		
						Financeiras	da Dívida		
							Reserva		
							de Contigência		
Fiscal:			6.188.000		1.950.164	481.000		8.619.164	35
Seguridade:								0	0
Total:			6.188.000		1.950.164	481.000		8.619.164	35

Classificação Institucional Funcional Programática							Dotação	%	
Natureza de Despesa/Modalidade de Aplicação/Elemento de Despesa/Fonte de Recurso						Esfera	Orçamentária		
02.040	Secretaria de Saúde							1.689.800	7
10 512 1003	1005 Implantação de Melhorias Sanitárias Domiciliares						506.000	2	
	Contribuir para a redução dos índices de mortalidade provocados pela falta ou inadequação das condições de saneamento domiciliar, necessárias à proteção das famílias e à promoção de hábitos higiênicos nos domicílios da zona urbana e rural, com a finalidade de reduzir doenças infecciosas causadas pela má higienização sanitária.								
	4400.00	INVESTIMENTOS						506.000	2
	4490.00	Aplicações Diretas						506.000	2
000275	4490.51	99	1211	Obras e Instalações		Seguridade	6.000	0	
000276	4490.51	99	1220	Obras e Instalações		Seguridade	500.000	2	
10 303 1003	1007 Ações de Saneamento Básico						202.000	1	
	Executar ações de saneamento básico com a construção e/ou recuperação de esgotamento sanitário em diversas localidades do município de Maturéia.								
	4400.00	INVESTIMENTOS						202.000	1
	4490.00	Aplicações Diretas						202.000	1
000279	4490.51	99	1211	Obras e Instalações		Seguridade	2.000	0	
000280	4490.51	99	1220	Obras e Instalações		Seguridade	200.000	1	
10 301 2001	2032 Manutenção da Secretaria de Saúde						978.300	4	
	Manter as atividades da Secretaria de Saúde.								
	3100.00	PESSOAL E ENCARGOS SOCIAIS						873.500	4
	3190.00	Aplicações Diretas						873.500	4
000283	3190.04	99	1211	Contratação por Tempo Determinado		Seguridade	2.000	0	
000284	3190.11	99	1211	Vencimentos e Vantagens Fixas - Pessoal Civil		Seguridade	850.000	3	
000285	3190.13	99	1211	Obrigações Patronais		Seguridade	20.000	0	
000286	3190.16	99	1211	Outras Despesas Variáveis - Pessoal Civil		Seguridade	500	0	
000287	3190.91	99	1211	Sentenças Judiciais		Seguridade	500	0	
000288	3190.92	99	1001	Despesas de Exercícios Anteriores		Seguridade	500	0	
	3300.00	OUTRAS DESPESAS CORRENTES						96.300	0
	3350.00	Transferências a Instituições Privadas sem Fins Lucrativos						500	0
000289	3350.41	99	1211	Contribuições		Seguridade	500	0	
	3390.00	Aplicações Diretas						95.800	0
000290	3390.04	99	1211	Contratação por Tempo Determinado		Seguridade	500	0	
000291	3390.14	99	1211	Diárias - Civil		Seguridade	800	0	
000292	3390.30	99	1211	Material de Consumo		Seguridade	3.500	0	
000293	3390.32	99	1001	Material, Bem ou Serviço para Distribuição Gratuita		Seguridade	500	0	
000294	3390.33	99	1211	Passagens e Despesas com Locomoção		Seguridade	500	0	
000295	3390.35	99	1211	Serviços de Consultoria		Seguridade	500	0	
000296	3390.36	99	1211	Outros Serviços de Terceiros - Pessoa Física		Seguridade	80.000	0	
000297	3390.39	99	1211	Outros Serviços de Terceiros - Pessoa Jurídica		Seguridade	3.000	0	
000788	3390.40	99	1211	Serviços de Tecnologia de Informação e Comunicação - Pessoa Jurídica		Seguridade	2.000	0	
000298	3390.47	99	1211	Obrigações Tributárias e Contributivas		Seguridade	500	0	
000164	3390.48	99	1001	Outros Auxílios Financeiros a Pessoas Físicas		Seguridade	500	0	
000299	3390.91	99	1211	Sentenças Judiciais		Seguridade	500	0	
000300	3390.92	99	1001	Despesas de Exercícios Anteriores		Seguridade	1.500	0	
000301	3390.93	99	1001	Indenizações e Restituições		Seguridade	500	0	
000302	3390.93	99	1220	Indenizações e Restituições		Seguridade	1.000	0	
	4400.00	INVESTIMENTOS						8.500	0
	4490.00	Aplicações Diretas						8.500	0
000303	4490.51	99	1211	Obras e Instalações		Seguridade	5.000	0	
000304	4490.52	99	1211	Equipamentos e Material Permanente		Seguridade	2.500	0	
000791	4490.61	99	1211	Aquisição de Imóveis		Seguridade	500	0	
000306	4490.92	99	1001	Despesas de Exercícios Anteriores		Seguridade	500	0	

Classificação Institucional Funcional Programática							Dotação	%	
Natureza de Despesa/Modalidade de Aplicação/Elemento de Despesa/Fonte de Recurso							Orçamentária		
02.040	Secretaria de Saúde						1.689.800	7	
10	301	1003	2033	Manutenção do Conselho Municipal de Saúde			3.500	0	
				Manter as atividades do conselho municipal de saúde					
			3300.00	OUTRAS DESPESAS CORRENTES			3.000	0	
			3390.00	Aplicações Diretas			3.000	0	
000308	3390.14	99	1211	Diárias - Civil		Seguridade	500	0	
000309	3390.30	99	1211	Material de Consumo		Seguridade	500	0	
000310	3390.33	99	1211	Passagens e Despesas com Locomoção		Seguridade	500	0	
000311	3390.36	99	1211	Outros Serviços de Terceiros - Pessoa Física		Seguridade	500	0	
000312	3390.39	99	1211	Outros Serviços de Terceiros - Pessoa Jurídica		Seguridade	500	0	
000313	3390.93	99	1001	Indenizações e Restituições		Seguridade	500	0	
			4400.00	INVESTIMENTOS			500	0	
			4490.00	Aplicações Diretas			500	0	
000314	4490.52	99	1211	Equipamentos e Material Permanente		Seguridade	500	0	
	Pessoal e	Juros e	Outras						
	Encargos	Encargos	Despesas		Inversões	Amortização	Reserva		
	Sociais	da Dívida	Correntes	Investimentos	Financeiras	da Dívida	de Contingência		
Fiscal:							0	0	
Seguridade:	873.500		99.300	717.000			1.689.800	7	
Total:	873.500		99.300	717.000			1.689.800	7	

Classificação Institucional Funcional Programática							Dotação	%
Natureza de Despesa/Modalidade de Aplicação/Elemento de Despesa/Fonte de Recurso							Orçamentária	
02.050	Fundo Municipal de Saúde						3.346.662	14
10	301	1003	1009	Bloco de Estruturação da Rede de Serviços Públicos de Saúde da Atenção Primária			213.000	1
				Construir, reformar e/ou ampliar, implantar as unidades de saúde, adquirir veículos e equipamentos para estruturar a Rede de Serviços Públicos de Saúde da Atenção Primária.				
			4400.00	INVESTIMENTOS			213.000	1
			4490.00	Aplicações Diretas			213.000	1
000797	4490.51	99	1211	Obras e Instalações	Seguridade	5.000	0	
000798	4490.51	99	1215	Obras e Instalações	Seguridade	48.000	0	
000315	4490.52	99	1211	Equipamentos e Material Permanente	Seguridade	10.000	0	
000316	4490.52	99	1215	Equipamentos e Material Permanente	Seguridade	150.000	1	
10	302	1003	1010	Bloco de Estruturação da Rede de Serviços Públicos de Saúde da Atenção Especializada			108.000	0
				Construir, reformar e/ou ampliar, implantar, adquirir veículos e equipamentos para estruturar a Rede a Rede de Serviços Públicos de Saúde da Atenção Especializada.				
			4400.00	INVESTIMENTOS			108.000	0
			4490.00	Aplicações Diretas			108.000	0
000317	4490.51	99	1211	Obras e Instalações	Seguridade	5.000	0	
000318	4490.51	99	1215	Obras e Instalações	Seguridade	80.000	0	
000806	4490.52	99	1211	Equipamentos e Material Permanente	Seguridade	3.000	0	
000807	4490.52	99	1215	Equipamentos e Material Permanente	Seguridade	20.000	0	
10	301	1003	2034	Bloco de Manutenção das Ações e Serviços Públicos de Saúde da Atenção Primária			1.530.000	6
				Manter as ações e serviços públicos de saúde da Atenção Primária, compreendendo a manutenção da Estratégia de Saúde da Família, NASF, PMAQ, Agentes Comunitários de Saúde, Saúde Bucal e outros, prestando atendimento de qualidade, garantindo o acesso a assistência e à prevenção em todo o sistema de saúde, de forma a satisfazer as necessidades de todos os cidadãos				
			3100.00	PESSOAL E ENCARGOS SOCIAIS			989.500	4
			3190.00	Aplicações Diretas			989.500	4
000319	3190.04	99	1214	Contratação por Tempo Determinado	Seguridade	450.500	2	
000320	3190.11	99	1214	Vencimentos e Vantagens Fixas - Pessoal Civil	Seguridade	528.000	2	
000321	3190.13	99	1214	Obrigações Patronais	Seguridade	10.000	0	
000322	3190.16	99	1214	Outras Despesas Variáveis - Pessoal Civil	Seguridade	500	0	
000811	3190.92	99	1214	Despesas de Exercícios Anteriores	Seguridade	500	0	
			3300.00	OUTRAS DESPESAS CORRENTES			537.500	2
			3390.00	Aplicações Diretas			537.500	2
000323	3390.14	99	1214	Diárias - Civil	Seguridade	500	0	
000324	3390.30	99	1214	Material de Consumo	Seguridade	305.000	1	
000812	3390.31	99	1214	Premiações Culturais, Artísticas, Científicas, Desportivas e Outras (6)(I)	Seguridade	80.000	0	
000814	3390.32	99	1214	Material, Bem ou Serviço para Distribuição Gratuita	Seguridade	500	0	
000815	3390.33	99	1214	Passagens e Despesas com Locomoção	Seguridade	500	0	
000816	3390.35	99	1214	Serviços de Consultoria	Seguridade	500	0	
000325	3390.36	99	1214	Outros Serviços de Terceiros - Pessoa Física	Seguridade	32.000	0	
000326	3390.39	99	1214	Outros Serviços de Terceiros - Pessoa Jurídica	Seguridade	100.000	0	
000822	3390.40	99	1214	Serviços de Tecnologia de Informação e Comunicação - Pessoa Jurídica	Seguridade	15.000	0	
000327	3390.47	99	1214	Obrigações Tributárias e Contributivas	Seguridade	500	0	
000328	3390.92	99	1214	Despesas de Exercícios Anteriores	Seguridade	500	0	
000686	3390.93	09	1215	Indenizações e Restituições-UNIFORMES, TECIDOS E AVIAMENTOS	Seguridade	2.000	0	
000329	3390.93	99	1214	Indenizações e Restituições	Seguridade	500	0	
			4400.00	INVESTIMENTOS			3.000	0
			4490.00	Aplicações Diretas			3.000	0
000330	4490.52	99	1214	Equipamentos e Material Permanente	Seguridade	2.000	0	
000819	4490.61	99	1214	Aquisição de Imóveis	Seguridade	500	0	
000166	4490.92	99	1214	Despesas de Exercícios Anteriores	Seguridade	500	0	



Prefeitura Municipal de Maturéia

Secretaria de Administração e Finanças

Departamento de Contabilidade - Orçamento-Programa de 2021 - R\$ 1,00

Quadro Detalhado da Despesa Fixada por Unidade Orçamentária, Ações, Natureza e Elemento de Despesa - Q.D.D.

Classificação Institucional Funcional Programática							Dotação	%
Natureza de Despesa/Modalidade de Aplicação/Elemento de Despesa/Fonte de Recurso							Orçamentária	
02.050	Fundo Municipal de Saúde						3.346.662	14
10 301 1003 2035	Bloco de Manutenção das Ações e Serviços Públicos de Saúde da Atenção Primária - Recursos Próprios						990.000	4
	Manter com recursos próprios do município as ações e serviços públicos de saúde da Atenção Primária, compreendendo a manutenção da Estratégia de Saúde da Família, NASF, PMAQ, Agentes Comunitários de Saúde, Saúde Bucal e outros, prestando atendimento de qualidade, garantindo o acesso a assistência e à prevenção em todo o sistema de saúde, de forma a satisfazer as necessidades de todos os cidadãos							
	3100.00	PESSOAL E ENCARGOS SOCIAIS					320.500	1
	3190.00	Aplicações Diretas					320.500	1
000331	3190.04	99	1211	Contratação por Tempo Determinado		Seguridade	30.000	0
000332	3190.11	99	1211	Vencimentos e Vantagens Fixas - Pessoal Civil		Seguridade	160.000	1
000333	3190.13	99	1211	Obrigações Patronais		Seguridade	130.000	1
000824	3190.92	99	1001	Despesas de Exercícios Anteriores		Seguridade	500	0
	3300.00	OUTRAS DESPESAS CORRENTES					664.000	3
	3350.00	Transferências a Instituições Privadas sem Fins Lucrativos					1.000	0
000825	3350.41	99	1211	Contribuições		Seguridade	500	0
000826	3350.43	99	1211	Subvenções Sociais		Seguridade	500	0
	3390.00	Aplicações Diretas					663.000	3
000334	3390.14	99	1211	Diárias - Civil		Seguridade	500	0
000335	3390.30	99	1211	Material de Consumo		Seguridade	80.000	0
000827	3390.31	99	1001	Premiações Culturais, Artísticas, Científicas, Desportivas e Outras (6)(I)		Seguridade	500	0
000828	3390.32	99	1001	Material, Bem ou Serviço para Distribuição Gratuita		Seguridade	85.000	0
000829	3390.33	99	1211	Passagens e Despesas com Locomoção		Seguridade	500	0
000830	3390.35	99	1211	Serviços de Consultoria		Seguridade	500	0
000336	3390.36	99	1211	Outros Serviços de Terceiros - Pessoa Física		Seguridade	400.000	2
000337	3390.39	99	1211	Outros Serviços de Terceiros - Pessoa Jurídica		Seguridade	60.000	0
000831	3390.40	99	1211	Serviços de Tecnologia de Informação e Comunicação - Pessoa Jurídica		Seguridade	8.000	0
000832	3390.47	99	1211	Obrigações Tributárias e Contributivas		Seguridade	2.000	0
000338	3390.92	99	1001	Despesas de Exercícios Anteriores		Seguridade	3.000	0
000339	3390.93	99	1001	Indenizações e Restituições		Seguridade	23.000	0
	4400.00	INVESTIMENTOS					5.500	0
	4490.00	Aplicações Diretas					5.500	0
000340	4490.52	99	1211	Equipamentos e Material Permanente		Seguridade	5.000	0
000835	4490.61	99	1211	Aquisição de Imóveis		Seguridade	500	0
10 302 1003 2037	Bloco de Manutenção das Ações e Serviços Públicos de Saúde da Atenção Especializada						50.600	0
	Manter as Ações e Serviços Públicos de Saúde da Atenção Especializada							
	3100.00	PESSOAL E ENCARGOS SOCIAIS					2.500	0
	3190.00	Aplicações Diretas					2.500	0
000351	3190.04	99	1214	Contratação por Tempo Determinado		Seguridade	500	0
000352	3190.11	99	1214	Vencimentos e Vantagens Fixas - Pessoal Civil		Seguridade	500	0
000353	3190.13	99	1214	Obrigações Patronais		Seguridade	500	0
000354	3190.16	99	1214	Outras Despesas Variáveis - Pessoal Civil		Seguridade	500	0
000355	3190.92	99	1214	Despesas de Exercícios Anteriores		Seguridade	500	0
	3300.00	OUTRAS DESPESAS CORRENTES					46.600	0
	3350.00	Transferências a Instituições Privadas sem Fins Lucrativos					1.000	0
000357	3350.41	99	1214	Contribuições		Seguridade	500	0
000358	3350.43	99	1214	Subvenções Sociais		Seguridade	500	0
	3390.00	Aplicações Diretas					45.600	0
000359	3390.04	99	1214	Contratação por Tempo Determinado		Seguridade	500	0
000360	3390.14	99	1214	Diárias - Civil		Seguridade	500	0
000361	3390.30	99	1214	Material de Consumo		Seguridade	14.600	0
000362	3390.31	99	1214	Premiações Culturais, Artísticas, Científicas, Desportivas e Outras (6)(I)		Seguridade	500	0
000363	3390.32	99	1214	Material, Bem ou Serviço para Distribuição Gratuita		Seguridade	20.000	0



Prefeitura Municipal de Maturéia

Secretaria de Administração e Finanças

Departamento de Contabilidade - Orçamento-Programa de 2021 - R\$ 1,00

Quadro Detalhado da Despesa Fixada por Unidade Orçamentária, Ações, Natureza e Elemento de Despesa - Q.D.D.

Classificação Institucional Funcional Programática						Dotação	%
Natureza de Despesa/Modalidade de Aplicação/Elemento de Despesa/Fonte de Recurso						Orçamentária	
02.050	Fundo Municipal de Saúde					3.346.662	14
000364	3390.33	99	1214	Passagens e Despesas com Locomoção	Seguridade	500	0
000838	3390.35	99	1214	Serviços de Consultoria	Seguridade	500	0
000365	3390.36	99	1214	Outros Serviços de Terceiros - Pessoa Física	Seguridade	500	0
000366	3390.39	99	1214	Outros Serviços de Terceiros - Pessoa Jurídica	Seguridade	5.000	0
000839	3390.40	99	1214	Serviços de Tecnologia de Informação e Comunicação - Pessoa Jurídica	Seguridade	500	0
000367	3390.47	99	1214	Obrigações Tributárias e Contributivas	Seguridade	500	0
000840	3390.91	99	1214	Sentenças Judiciais	Seguridade	500	0
000368	3390.92	99	1214	Despesas de Exercícios Anteriores	Seguridade	500	0
000369	3390.93	99	1214	Indenizações e Restituições	Seguridade	1.000	0
	4400.00			INVESTIMENTOS		1.500	0
	4490.00			Aplicações Diretas		1.500	0
000370	4490.52	99	1214	Equipamentos e Material Permanente	Seguridade	500	0
000843	4490.61	99	1214	Aquisição de Imóveis	Seguridade	500	0
000371	4490.92	99	1214	Despesas de Exercícios Anteriores	Seguridade	500	0
10	302	1003	2038	Bloco de Manutenção das Ações e Serviços Públicos de Saúde da Atenção Especializada – Recursos Próprios		224.500	1
				Manter com recursos próprios do município as Ações e Serviços Públicos de Saúde da Atenção Especializada.			
	3100.00			PESSOAL E ENCARGOS SOCIAIS		2.500	0
	3190.00			Aplicações Diretas		2.500	0
000372	3190.04	99	1211	Contratação por Tempo Determinado	Seguridade	500	0
000373	3190.11	99	1211	Vencimentos e Vantagens Fixas - Pessoal Civil	Seguridade	500	0
000374	3190.13	99	1211	Obrigações Patronais	Seguridade	500	0
000375	3190.16	99	1211	Outras Despesas Variáveis - Pessoal Civil	Seguridade	500	0
000376	3190.92	99	1001	Despesas de Exercícios Anteriores	Seguridade	500	0
	3300.00			OUTRAS DESPESAS CORRENTES		219.500	1
	3390.00			Aplicações Diretas		219.500	1
000377	3390.14	99	1211	Diárias - Civil	Seguridade	500	0
000378	3390.30	99	1211	Material de Consumo	Seguridade	15.000	0
000846	3390.31	99	1001	Premiações Culturais, Artísticas, Científicas, Desportivas e Outras (6)(I)	Seguridade	500	0
000847	3390.32	99	1001	Material, Bem ou Serviço para Distribuição Gratuita	Seguridade	500	0
000848	3390.33	99	1211	Passagens e Despesas com Locomoção	Seguridade	500	0
000379	3390.36	99	1211	Outros Serviços de Terceiros - Pessoa Física	Seguridade	60.000	0
000380	3390.39	99	1211	Outros Serviços de Terceiros - Pessoa Jurídica	Seguridade	140.000	1
000849	3390.40	99	1211	Serviços de Tecnologia de Informação e Comunicação - Pessoa Jurídica	Seguridade	500	0
000381	3390.47	99	1211	Obrigações Tributárias e Contributivas	Seguridade	500	0
000850	3390.91	99	1211	Sentenças Judiciais	Seguridade	500	0
000382	3390.92	99	1001	Despesas de Exercícios Anteriores	Seguridade	500	0
000383	3390.93	99	1001	Indenizações e Restituições	Seguridade	500	0
	4400.00			INVESTIMENTOS		2.500	0
	4490.00			Aplicações Diretas		2.500	0
000384	4490.52	99	1211	Equipamentos e Material Permanente	Seguridade	2.000	0
000853	4490.61	99	1211	Aquisição de Imóveis	Seguridade	500	0
10	303	1003	2039	Bloco de Manutenção das Ações e Serviços Públicos de Saúde da Assistência Farmacêutica		66.500	0
				Manter as ações e Serviços Públicos de Saúde da Assistência Farmacêutica			
	3100.00			PESSOAL E ENCARGOS SOCIAIS		4.000	0
	3190.00			Aplicações Diretas		4.000	0
000856	3190.04	99	1211	Contratação por Tempo Determinado	Seguridade	500	0
000385	3190.04	99	1214	Contratação por Tempo Determinado	Seguridade	500	0
000857	3190.11	99	1211	Vencimentos e Vantagens Fixas - Pessoal Civil	Seguridade	500	0
000386	3190.11	99	1214	Vencimentos e Vantagens Fixas - Pessoal Civil	Seguridade	500	0
000858	3190.13	99	1211	Obrigações Patronais	Seguridade	500	0
				Obrigações Patronais			0

Classificação Institucional Funcional Programática						Esfera	Dotação Orçamentária	%
Natureza de Despesa/Modalidade de Aplicação/Elemento de Despesa/Fonte de Recurso								
02.050	Fundo Municipal de Saúde						3.346.662	14
000387	3190.13	99	1214			Seguridade	500	
000859	3190.16	99	1211	Outras Despesas Variáveis - Pessoal Civil		Seguridade	500	0
000388	3190.16	99	1214	Outras Despesas Variáveis - Pessoal Civil		Seguridade	500	0
	3300.00			OUTRAS DESPESAS CORRENTES			61.500	0
	3390.00			Aplicações Diretas			61.500	0
000860	3390.30	99	1211	Material de Consumo		Seguridade	1.500	0
000389	3390.30	99	1214	Material de Consumo		Seguridade	46.000	0
000861	3390.32	99	1001	Material, Bem ou Serviço para Distribuição Gratuita		Seguridade	500	0
000862	3390.32	99	1214	Material, Bem ou Serviço para Distribuição Gratuita		Seguridade	8.000	0
000863	3390.36	99	1211	Outros Serviços de Terceiros - Pessoa Física		Seguridade	500	0
000390	3390.36	99	1214	Outros Serviços de Terceiros - Pessoa Física		Seguridade	500	0
000864	3390.39	99	1211	Outros Serviços de Terceiros - Pessoa Jurídica		Seguridade	500	0
000391	3390.39	99	1214	Outros Serviços de Terceiros - Pessoa Jurídica		Seguridade	500	0
000865	3390.47	99	1211	Obrigações Tributárias e Contributivas		Seguridade	500	0
000392	3390.47	99	1214	Obrigações Tributárias e Contributivas		Seguridade	500	0
000866	3390.93	99	1001	Indenizações e Restituições		Seguridade	500	0
000393	3390.93	99	1214	Indenizações e Restituições		Seguridade	2.000	0
	4400.00			INVESTIMENTOS			1.000	0
	4490.00			Aplicações Diretas			1.000	0
000867	4490.52	99	1211	Equipamentos e Material Permanente		Seguridade	500	0
000394	4490.52	99	1214	Equipamentos e Material Permanente		Seguridade	500	0
10	305	1003	2041	Bloco de Manutenção das Ações e Serviços Públicos de Saúde da Vigilância em Saúde			69.650	0
				Manter as ações e Serviços Públicos de Saúde da Vigilância Sanitária e Vigilância em Saúde.				
			3100.00	PESSOAL E ENCARGOS SOCIAIS			64.150	0
			3190.00	Aplicações Diretas			64.150	0
000397	3190.04	99	1214	Contratação por Tempo Determinado		Seguridade	500	0
000398	3190.11	99	1214	Vencimentos e Vantagens Fixas - Pessoal Civil		Seguridade	62.650	0
000399	3190.13	99	1214	Obrigações Patronais		Seguridade	500	0
000869	3190.16	99	1214	Outras Despesas Variáveis - Pessoal Civil		Seguridade	500	0
	3300.00			OUTRAS DESPESAS CORRENTES			4.500	0
	3390.00			Aplicações Diretas			4.500	0
000870	3390.04	99	1214	Contratação por Tempo Determinado		Seguridade	500	0
000400	3390.14	99	1214	Diárias - Civil		Seguridade	500	0
000401	3390.30	99	1214	Material de Consumo		Seguridade	500	0
000402	3390.32	99	1214	Material, Bem ou Serviço para Distribuição Gratuita		Seguridade	500	0
000403	3390.36	99	1214	Outros Serviços de Terceiros - Pessoa Física		Seguridade	500	0
000404	3390.39	99	1214	Outros Serviços de Terceiros - Pessoa Jurídica		Seguridade	500	0
000405	3390.47	99	1214	Obrigações Tributárias e Contributivas		Seguridade	500	0
000871	3390.92	99	1214	Despesas de Exercícios Anteriores		Seguridade	500	0
000406	3390.93	99	1214	Indenizações e Restituições		Seguridade	500	0
	4400.00			INVESTIMENTOS			1.000	0
	4490.00			Aplicações Diretas			1.000	0
000873	4490.51	99	1214	Obras e Instalações		Seguridade	500	0
000407	4490.52	99	1214	Equipamentos e Material Permanente		Seguridade	500	0
10	305	1003	2042	Bloco de Manutenção das Ações e Serviços Públicos de Saúde da Vigilância em Saúde - Recursos Próprios			15.912	0
				Manter com recursos próprios as ações e Serviços Públicos de Saúde da Vigilância Sanitária e Vigilância em Saúde.				
			3100.00	PESSOAL E ENCARGOS SOCIAIS			6.500	0
			3190.00	Aplicações Diretas			6.500	0
000408	3190.04	99	1211	Contratação por Tempo Determinado		Seguridade	500	0
000409	3190.11	99	1211	Vencimentos e Vantagens Fixas - Pessoal Civil		Seguridade	5.000	0
				Obrigações Patronais				0

Classificação Institucional Funcional Programática						Esfera	Dotação Orçamentária	%
Natureza de Despesa/Modalidade de Aplicação/Elemento de Despesa/Fonte de Recurso								
02.050	Fundo Municipal de Saúde						3.346.662	14
000410	3190.13	99	1211			Seguridade	500	
000411	3190.16	99	1211	Outras Despesas Variáveis - Pessoal Civil		Seguridade	500	0
	3300.00			OUTRAS DESPESAS CORRENTES			8.412	0
	3390.00			Aplicações Diretas			8.412	0
000417	3390.04	99	1211	Contratação por Tempo Determinado		Seguridade	500	0
000418	3390.14	99	1211	Diárias - Civil		Seguridade	500	0
000419	3390.30	99	1211	Material de Consumo		Seguridade	1.500	0
000420	3390.32	99	1001	Material, Bem ou Serviço para Distribuição Gratuita		Seguridade	500	0
000421	3390.36	99	1211	Outros Serviços de Terceiros - Pessoa Física		Seguridade	3.412	0
000422	3390.39	99	1211	Outros Serviços de Terceiros - Pessoa Jurídica		Seguridade	500	0
000423	3390.47	99	1211	Obrigações Tributárias e Contributivas		Seguridade	500	0
000425	3390.92	99	1001	Despesas de Exercícios Anteriores		Seguridade	500	0
000426	3390.93	99	1001	Indenizações e Restituições		Seguridade	500	0
	4400.00			INVESTIMENTOS			1.000	0
	4490.00			Aplicações Diretas			1.000	0
000427	4490.51	99	1211	Obras e Instalações		Seguridade	500	0
000428	4490.52	99	1211	Equipamentos e Material Permanente		Seguridade	500	0
10	301	1003	2072	Manutenção das Ações de Enfrentamento da Pandemia do Coronavírus.			78.500	0
				Manter as atividades das Ações de Enfrentamento da Pandemia do Coronavírus.				
	3100.00			PESSOAL E ENCARGOS SOCIAIS			4.500	0
	3190.00			Aplicações Diretas			4.500	0
000356	3190.04	99	1211	Contratação por Tempo Determinado		Seguridade	500	0
000429	3190.04	99	1214	Contratação por Tempo Determinado		Seguridade	500	0
000442	3190.04	99	1992	Contratação por Tempo Determinado		Seguridade	500	0
000395	3190.11	99	1211	Vencimentos e Vantagens Fixas - Pessoal Civil		Seguridade	500	0
000430	3190.11	99	1214	Vencimentos e Vantagens Fixas - Pessoal Civil		Seguridade	500	0
000443	3190.11	99	1992	Vencimentos e Vantagens Fixas - Pessoal Civil		Seguridade	500	0
000396	3190.13	99	1211	Obrigações Patronais		Seguridade	500	0
000431	3190.13	99	1214	Obrigações Patronais		Seguridade	500	0
000444	3190.13	99	1992	Obrigações Patronais		Seguridade	500	0
	3300.00			OUTRAS DESPESAS CORRENTES			72.500	0
	3390.00			Aplicações Diretas			72.500	0
000412	3390.14	99	1211	Diárias - Civil		Seguridade	500	0
000432	3390.14	99	1214	Diárias - Civil		Seguridade	500	0
000445	3390.14	99	1992	Diárias - Civil		Seguridade	500	0
000413	3390.30	99	1211	Material de Consumo		Seguridade	2.000	0
000433	3390.30	99	1214	Material de Consumo		Seguridade	12.500	0
000446	3390.30	99	1992	Material de Consumo		Seguridade	25.000	0
000414	3390.31	99	1001	Premiações Culturais, Artísticas, Científicas, Desportivas e Outras (6)(I)		Seguridade	500	0
000434	3390.31	99	1214	Premiações Culturais, Artísticas, Científicas, Desportivas e Outras (6)(I)		Seguridade	500	0
000347	3390.31	99	1992	Premiações Culturais, Artísticas, Científicas, Desportivas e Outras (6)(I)		Seguridade	500	0
000498	3390.32	99	1001	Material, Bem ou Serviço para Distribuição Gratuita		Seguridade	1.000	0
000435	3390.32	99	1214	Material, Bem ou Serviço para Distribuição Gratuita		Seguridade	10.000	0
000447	3390.32	99	1992	Material, Bem ou Serviço para Distribuição Gratuita		Seguridade	5.000	0
000415	3390.36	99	1211	Outros Serviços de Terceiros - Pessoa Física		Seguridade	500	0
000436	3390.36	99	1214	Outros Serviços de Terceiros - Pessoa Física		Seguridade	2.000	0
000448	3390.36	99	1992	Outros Serviços de Terceiros - Pessoa Física		Seguridade	3.000	0
000416	3390.39	99	1211	Outros Serviços de Terceiros - Pessoa Jurídica		Seguridade	500	0
000437	3390.39	99	1214	Outros Serviços de Terceiros - Pessoa Jurídica		Seguridade	1.000	0
000449	3390.39	99	1992	Outros Serviços de Terceiros - Pessoa Jurídica		Seguridade	2.500	0
000348	3390.48	99	1001	Outros Auxílios Financeiros a Pessoas Físicas		Seguridade	500	0
000438	3390.48	99	1214	Outros Auxílios Financeiros a Pessoas Físicas		Seguridade	500	0
000490	3390.48	99	1992	Outros Auxílios Financeiros a Pessoas Físicas		Seguridade	500	0

Classificação Institucional Funcional Programática						Dotação	
Natureza de Despesa/Modalidade de Aplicação/Elemento de Despesa/Fonte de Recurso				Esfera		Orçamentária	%
02.050	Fundo Municipal de Saúde					3.346.662	14
000349	3390.92	99	1001	Despesas de Exercícios Anteriores	Seguridade	500	0
000439	3390.92	99	1214	Despesas de Exercícios Anteriores	Seguridade	500	0
000491	3390.92	99	1992	Despesas de Exercícios Anteriores	Seguridade	500	0
000350	3390.93	99	1001	Indenizações e Restituições	Seguridade	500	0
000440	3390.93	99	1214	Indenizações e Restituições	Seguridade	500	0
000492	3390.93	99	1992	Indenizações e Restituições	Seguridade	500	0
	4400.00			INVESTIMENTOS		1.500	0
	4490.00			Aplicações Diretas		1.500	0
000424	4490.52	99	1211	Equipamentos e Material Permanente	Seguridade	500	0
000441	4490.52	99	1214	Equipamentos e Material Permanente	Seguridade	500	0
000493	4490.52	99	1992	Equipamentos e Material Permanente	Seguridade	500	0
	Pessoal e Encargos Sociais	Juros e Encargos da Dívida	Outras Despesas Correntes	Investimentos	Inversões Financeiras	Amortização da Dívida	Reserva de Contingência
Fiscal:							0
Seguridade:	1.394.150		1.614.512	338.000			14
Total:	1.394.150		1.614.512	338.000			14

Classificação Institucional Funcional Programática							Dotação	%
Natureza de Despesa/Modalidade de Aplicação/Elemento de Despesa/Fonte de Recurso							Orçamentária	
02.060	Secretaria de Assistência Social						726.500	3
08 244 1001	2044 Manutenção de Benefícios Eventuais						400.000	2
	Assistir cidadãos e as famílias por meio dos benefícios eventuais da Política de Assistência Social, de caráter suplementar e provisório, em virtude de nascimento, morte, situações de vulnerabilidade temporária e de calamidade pública, assegurados pela Lei Nº 8.742, de 07 de dezembro de 1993, Lei Orgânica de Assistência Social - LOAS, alterada pela Lei Nº 12.435, de 06 de julho de 2011, e integram organicamente as garantias do Sistema Único de Assistência Social - SUAS.							
	3300.00	OUTRAS DESPESAS CORRENTES					400.000	2
	3390.00	Aplicações Diretas					400.000	2
000450	3390.32	99	1001	Material, Bem ou Serviço para Distribuição Gratuita		Seguridade	15.000	0
000451	3390.48	99	1001	Outros Auxílios Financeiros a Pessoas Físicas		Seguridade	385.000	2
08 243 1001	2045 Manutenção do Conselho Tutelar						83.500	0
	Manter o Conselho Tutelar, assegurando as condições necessárias de funcionamento, direitos dos conselheiros e capacitação permanente com a finalidade de dar os encaminhamentos necessários para a solução dos problemas referentes a infância e adolescência zelando para que se cumpra os direitos previsto em lei.							
	3100.00	PESSOAL E ENCARGOS SOCIAIS					73.000	0
	3190.00	Aplicações Diretas					73.000	0
000452	3190.11	99	1001	Vencimentos e Vantagens Fixas - Pessoal Civil		Seguridade	72.000	0
000453	3190.13	99	1001	Obrigações Patronais		Seguridade	500	0
000454	3190.16	99	1001	Outras Despesas Variáveis - Pessoal Civil		Seguridade	500	0
	3300.00	OUTRAS DESPESAS CORRENTES					10.000	0
	3390.00	Aplicações Diretas					10.000	0
000455	3390.14	99	1001	Diárias - Civil		Seguridade	500	0
000456	3390.30	99	1001	Material de Consumo		Seguridade	500	0
000457	3390.36	99	1001	Outros Serviços de Terceiros - Pessoa Física		Seguridade	8.000	0
000458	3390.39	99	1001	Outros Serviços de Terceiros - Pessoa Jurídica		Seguridade	1.000	0
	4400.00	INVESTIMENTOS					500	0
	4490.00	Aplicações Diretas					500	0
000459	4490.52	99	1001	Equipamentos e Material Permanente		Seguridade	500	0
08 244 2001	2046 Manutenção da Secretaria de Assistência Social						240.000	1
	Manter a Secretaria de Assistência Social							
	3100.00	PESSOAL E ENCARGOS SOCIAIS					222.000	1
	3190.00	Aplicações Diretas					222.000	1
000460	3190.04	99	1001	Contratação por Tempo Determinado		Seguridade	500	0
000461	3190.11	99	1001	Vencimentos e Vantagens Fixas - Pessoal Civil		Seguridade	220.000	1
000462	3190.13	99	1001	Obrigações Patronais		Seguridade	500	0
000463	3190.16	99	1001	Outras Despesas Variáveis - Pessoal Civil		Seguridade	500	0
000464	3190.92	99	1001	Despesas de Exercícios Anteriores		Seguridade	500	0
	3300.00	OUTRAS DESPESAS CORRENTES					16.500	0
	3350.00	Transferências a Instituições Privadas sem Fins Lucrativos					500	0
000465	3350.41	99	1001	Contribuições		Seguridade	500	0
	3390.00	Aplicações Diretas					16.000	0
000466	3390.14	99	1001	Diárias - Civil		Seguridade	500	0
000467	3390.30	99	1001	Material de Consumo		Seguridade	500	0
000468	3390.32	99	1001	Material, Bem ou Serviço para Distribuição Gratuita		Seguridade	500	0
000469	3390.33	99	1001	Passagens e Despesas com Locomoção		Seguridade	500	0
000470	3390.36	99	1001	Outros Serviços de Terceiros - Pessoa Física		Seguridade	6.000	0
000471	3390.39	99	1001	Outros Serviços de Terceiros - Pessoa Jurídica		Seguridade	500	0
000739	3390.40	99	1001	Serviços de Tecnologia de Informação e Comunicação - Pessoa Jurídica		Seguridade	500	0
000472	3390.47	99	1001	Obrigações Tributárias e Contributivas		Seguridade	500	0
000473	3390.48	99	1001	Outros Auxílios Financeiros a Pessoas Físicas		Seguridade	500	0
000474	3390.92	99	1001	Despesas de Exercícios Anteriores		Seguridade	500	0

Classificação Institucional Funcional Programática							Dotação	%
Natureza de Despesa/Modalidade de Aplicação/Elemento de Despesa/Fonte de Recurso							Orçamentária	
02.060	Secretaria de Assistência Social						726.500	3
000475	3390.93	99	1001	Indenizações e Restituições			500	0
000476	3390.93	99	1312	Indenizações e Restituições			5.000	0
	4400.00			INVESTIMENTOS			1.500	0
	4490.00			Aplicações Diretas			1.500	0
000477	4490.52	99	1001	Equipamentos e Material Permanente			1.000	0
000742	4490.61	99	1001	Aquisição de Imóveis			500	0
08	244	1001	2047	Manutenção dos Conselhos do Município de Matureia			3.000	0
				Manter os conselhos: Idoso, Segurança Alimentar, Conselho da Pessoa com Deficiência, Conselho da Mulher e afins.				
	3300.00			OUTRAS DESPESAS CORRENTES			2.500	0
	3390.00			Aplicações Diretas			2.500	0
000478	3390.14	99	1001	Diárias - Civil			500	0
000479	3390.30	99	1001	Material de Consumo			500	0
000480	3390.33	99	1001	Passagens e Despesas com Locomoção			500	0
000481	3390.36	99	1001	Outros Serviços de Terceiros - Pessoa Física			500	0
000482	3390.39	99	1001	Outros Serviços de Terceiros - Pessoa Jurídica			500	0
	4400.00			INVESTIMENTOS			500	0
	4490.00			Aplicações Diretas			500	0
000483	4490.52	99	1001	Equipamentos e Material Permanente			500	0
	Pessoal e Encargos Sociais	Juros e Encargos da Dívida	Outras Despesas Correntes	Investimentos	Inversões Financeiras	Amortização da Dívida	Reserva de Contigência	
Fiscal:								0
Seguridade:	295.000		429.000	2.500				726.500
Total:	295.000		429.000	2.500				726.500

Classificação Institucional Funcional Programática							Dotação	%	
Natureza de Despesa/Modalidade de Aplicação/Elemento de Despesa/Fonte de Recurso						Esfera	Orçamentária		
02.070	Fundo Municipal de Assistência Social							1.105.500	4
08 244 1001 1011	Estruturação da Rede de Serviços Socioassistenciais de Proteção Social Básica - CRAS, CREAS e Afins							340.000	1
	Estruturar a rede de serviços da proteção social básica e especial, por meio da construção de equipamentos públicos; ampliação, reforma e melhorias da infraestrutura de unidades públicas estatais, seguindo as normativas do SUAS e legislação complementar, podendo ainda adquirir equipamentos, modernização tecnológica, dentre outros, tendo em vista a necessidade de aprimorar o atendimento nas unidades de proteção social básica e especial reordenando-as de modo a se adequarem aos parâmetros exigidos pelas normativas legais específicas.								
	4400.00	INVESTIMENTOS						340.000	1
	4490.00	Aplicações Diretas						340.000	1
000484	4490.51	99	1001	Obras e Instalações		Seguridade	5.000	0	
000485	4490.51	99	1311	Obras e Instalações		Seguridade	50.000	0	
000486	4490.51	99	1312	Obras e Instalações		Seguridade	200.000	1	
000487	4490.52	99	1001	Equipamentos e Material Permanente		Seguridade	5.000	0	
000488	4490.52	99	1311	Equipamentos e Material Permanente		Seguridade	30.000	0	
000489	4490.52	99	1312	Equipamentos e Material Permanente		Seguridade	50.000	0	
08 244 1001 2049	Bloco da Proteção Social Básica							216.000	1
	Prevenir situações de risco por meio do desenvolvimento de potencialidades e aquisições, e o fortalecimento de vínculos familiares e comunitários, voltados à população que vive em situação de vulnerabilidade social decorrente da pobreza, privação (ausência de renda, precário ou nulo acesso aos serviços públicos, dentre outros) e, ou, fragilização de vínculos afetivos ? relacionais e de pertencimento social, bem como a manutenção dos serviços ofertados ou referenciados pelos Centros de Referência da Assistência Social - CRAS, considerando a rede existente, entre eles o PAIF, o SCFV para todos os ciclos da vida e o serviço no domicílio para as pessoas com deficiência e idosas.								
	3100.00	PESSOAL E ENCARGOS SOCIAIS						183.500	1
	3190.00	Aplicações Diretas						183.500	1
000508	3190.04	99	1311	Contratação por Tempo Determinado		Seguridade	180.000	1	
000509	3190.11	99	1311	Vencimentos e Vantagens Fixas - Pessoal Civil		Seguridade	2.000	0	
000510	3190.13	99	1311	Obrigações Patronais		Seguridade	500	0	
000511	3190.16	99	1311	Outras Despesas Variáveis - Pessoal Civil		Seguridade	500	0	
000512	3190.92	99	1311	Despesas de Exercícios Anteriores		Seguridade	500	0	
	3300.00	OUTRAS DESPESAS CORRENTES						30.000	0
	3390.00	Aplicações Diretas						30.000	0
000513	3390.14	99	1311	Diárias - Civil		Seguridade	500	0	
000514	3390.30	99	1311	Material de Consumo		Seguridade	18.000	0	
000515	3390.32	99	1311	Material, Bem ou Serviço para Distribuição Gratuita		Seguridade	500	0	
000516	3390.36	99	1311	Outros Serviços de Terceiros - Pessoa Física		Seguridade	8.500	0	
000517	3390.39	99	1311	Outros Serviços de Terceiros - Pessoa Jurídica		Seguridade	500	0	
000168	3390.40	99	1311	Serviços de Tecnologia de Informação e Comunicação - Pessoa Jurídica		Seguridade	500	0	
000518	3390.47	99	1311	Obrigações Tributárias e Contributivas		Seguridade	500	0	
000519	3390.92	99	1311	Despesas de Exercícios Anteriores		Seguridade	500	0	
000520	3390.93	99	1311	Indenizações e Restituições		Seguridade	500	0	
	4400.00	INVESTIMENTOS						2.500	0
	4490.00	Aplicações Diretas						2.500	0
000521	4490.52	99	1311	Equipamentos e Material Permanente		Seguridade	2.500	0	
08 243 1001 2050	Programa de Acompanhamento e Monitoramento do Acesso e Permanência na Escola da Pessoas com Deficiência do BPC/LOAS - BPC NA ESCOLA							2.500	0
	Acompanhar e Monitorar o Acesso e Permanência na Escola das Pessoas com Deficiência Beneficiárias do Benefício de Prestação Continuada da Assistência Social - BPC/LOAS, com prioridade para aquelas na faixa etária de zero a dezoito anos designando equipes técnicas para aplicação de um questionário afim de identificar as barreiras de acesso e permanência na escola.								
	3100.00	PESSOAL E ENCARGOS SOCIAIS						1.000	0
	3190.00	Aplicações Diretas						1.000	0



Prefeitura Municipal de Maturéia

Secretaria de Administração e Finanças

Departamento de Contabilidade - Orçamento-Programa de 2021 - R\$ 1,00

Quadro Detalhado da Despesa Fixada por Unidade Orçamentária, Ações, Natureza e Elemento de Despesa - Q.D.D.

Classificação Institucional Funcional Programática						Dotação	%
Natureza de Despesa/Modalidade de Aplicação/Elemento de Despesa/Fonte de Recurso						Orçamentária	
02.070	Fundo Municipal de Assistência Social					1.105.500	4
000522	3190.04	99	1311	Contratação por Tempo Determinado	Seguridade	500	0
000523	3190.13	99	1311	Obrigações Patronais	Seguridade	500	0
	3300.00			OUTRAS DESPESAS CORRENTES		1.500	0
	3390.00			Aplicações Diretas		1.500	0
000524	3390.30	99	1311	Material de Consumo	Seguridade	500	0
000525	3390.36	99	1311	Outros Serviços de Terceiros - Pessoa Física	Seguridade	500	0
000526	3390.39	99	1311	Outros Serviços de Terceiros - Pessoa Jurídica	Seguridade	500	0
08 244 1001 2051	Bloco de Financiamento da Gestão do Programa Bolsa Família e Cadastro Único (IGD PBF)					44.500	0
	Incentivar as ações de aprimoramento da qualidade da gestão do programa Bolsa Família e Cadastro Único em âmbito local, contribuindo para que o município execute as ações que estão sob sua responsabilidade, além do desenvolvimento de projetos de Inclusão Produtiva.						
	3100.00			PESSOAL E ENCARGOS SOCIAIS		1.500	0
	3190.00			Aplicações Diretas		1.500	0
000527	3190.04	99	1311	Contratação por Tempo Determinado	Seguridade	500	0
000528	3190.11	99	1311	Vencimentos e Vantagens Fixas - Pessoal Civil	Seguridade	500	0
000529	3190.13	99	1311	Obrigações Patronais	Seguridade	500	0
	3300.00			OUTRAS DESPESAS CORRENTES		42.000	0
	3390.00			Aplicações Diretas		42.000	0
000530	3390.14	99	1311	Diárias - Civil	Seguridade	500	0
000531	3390.30	99	1311	Material de Consumo	Seguridade	500	0
000532	3390.33	99	1311	Passagens e Despesas com Locomoção	Seguridade	500	0
000533	3390.35	99	1311	Serviços de Consultoria	Seguridade	500	0
000534	3390.36	99	1311	Outros Serviços de Terceiros - Pessoa Física	Seguridade	20.500	0
000535	3390.39	99	1311	Outros Serviços de Terceiros - Pessoa Jurídica	Seguridade	18.500	0
000169	3390.40	99	1311	Serviços de Tecnologia de Informação e Comunicação - Pessoa Jurídica	Seguridade	500	0
000536	3390.92	99	1311	Despesas de Exercícios Anteriores	Seguridade	500	0
	4400.00			INVESTIMENTOS		1.000	0
	4490.00			Aplicações Diretas		1.000	0
000537	4490.52	99	1311	Equipamentos e Material Permanente	Seguridade	1.000	0
08 244 1001 2052	Implantar e Manter o Programa de Segurança Alimentar					101.500	0
	Implantar e manter o programa de Segurança Alimentar, com o objetivo de fornecer refeição nutritiva através das boas práticas de fabricação e manipulação de alimentos, além de fornecer auto sustentação, capacitação e geração de emprego e renda, comercialização direta da produção através de programas como: PAA - Programa Aquisição de Alimentos, Feira Comunitária, Banco de Alimento, entre outros.						
	3300.00			OUTRAS DESPESAS CORRENTES		101.500	0
	3390.00			Aplicações Diretas		101.500	0
000920	3390.30	99	1001	Material de Consumo	Seguridade	500	0
000538	3390.30	99	1312	Material de Consumo	Seguridade	20.000	0
000921	3390.36	99	1001	Outros Serviços de Terceiros - Pessoa Física	Seguridade	500	0
000539	3390.36	99	1312	Outros Serviços de Terceiros - Pessoa Física	Seguridade	30.000	0
000540	3390.39	99	1001	Outros Serviços de Terceiros - Pessoa Jurídica	Seguridade	500	0
000541	3390.39	99	1312	Outros Serviços de Terceiros - Pessoa Jurídica	Seguridade	50.000	0
08 244 1001 2053	Fundo Municipal de Assistência Social/FMAS - Co-Financiamento Municipal dos Serviços, Programas e Projetos do SUAS					104.500	0
	Manter as atividades socioassistenciais dos serviços, programas e projetos do SUAS.						
	3100.00			PESSOAL E ENCARGOS SOCIAIS		2.500	0
	3190.00			Aplicações Diretas		2.500	0
000542	3190.04	99	1001	Contratação por Tempo Determinado	Seguridade	500	0
000543	3190.11	99	1001	Vencimentos e Vantagens Fixas - Pessoal Civil	Seguridade	500	0
000544	3190.13	99	1001	Obrigações Patronais	Seguridade	500	0



Prefeitura Municipal de Maturéia

Secretaria de Administração e Finanças

Departamento de Contabilidade - Orçamento-Programa de 2021 - R\$ 1,00

Quadro Detalhado da Despesa Fixada por Unidade Orçamentária, Ações, Natureza e Elemento de Despesa - Q.D.D.

Classificação Institucional Funcional Programática						Dotação	%
Natureza de Despesa/Modalidade de Aplicação/Elemento de Despesa/Fonte de Recurso						Orçamentária	
02.070	Fundo Municipal de Assistência Social					1.105.500	4
000545	3190.16	99	1001	Outras Despesas Variáveis - Pessoal Civil	Seguridade	500	0
000546	3190.92	99	1001	Despesas de Exercícios Anteriores	Seguridade	500	0
	3300.00			OUTRAS DESPESAS CORRENTES		99.500	0
	3350.00			Transferências a Instituições Privadas sem Fins Lucrativos		1.000	0
000547	3350.41	99	1001	Contribuições	Seguridade	500	0
000548	3350.43	99	1001	Subvenções Sociais	Seguridade	500	0
	3390.00			Aplicações Diretas		98.500	0
000549	3390.04	99	1001	Contratação por Tempo Determinado	Seguridade	500	0
000550	3390.14	99	1001	Diárias - Civil	Seguridade	500	0
000551	3390.30	99	1001	Material de Consumo	Seguridade	3.000	0
000552	3390.31	99	1001	Premiações Culturais, Artísticas, Científicas, Desportivas e Outras (6)(I)	Seguridade	500	0
000553	3390.32	99	1001	Material, Bem ou Serviço para Distribuição Gratuita	Seguridade	500	0
000554	3390.33	99	1001	Passagens e Despesas com Locomoção	Seguridade	500	0
000555	3390.35	99	1001	Serviços de Consultoria	Seguridade	500	0
000556	3390.36	99	1001	Outros Serviços de Terceiros - Pessoa Física	Seguridade	62.500	0
000557	3390.39	99	1001	Outros Serviços de Terceiros - Pessoa Jurídica	Seguridade	22.500	0
000745	3390.40	99	1001	Serviços de Tecnologia de Informação e Comunicação - Pessoa Jurídica	Seguridade	3.000	0
000558	3390.47	99	1001	Obrigações Tributárias e Contributivas	Seguridade	500	0
000559	3390.48	99	1001	Outros Auxílios Financeiros a Pessoas Físicas	Seguridade	500	0
000560	3390.92	99	1001	Despesas de Exercícios Anteriores	Seguridade	3.000	0
000561	3390.93	99	1001	Indenizações e Restituições	Seguridade	500	0
	4400.00			INVESTIMENTOS		2.500	0
	4490.00			Aplicações Diretas		2.500	0
000562	4490.52	99	1001	Equipamentos e Material Permanente	Seguridade	2.000	0
000748	4490.61	99	1001	Aquisição de Imóveis	Seguridade	500	0
08 244 1001 2054	Bloco da Proteção Social Especial de Média e Alta Complexidade					78.000	0
	Ofertar proteção social integral de média e ou de alta complexidade a indivíduos e famílias em situação de risco pessoal e social, com direitos violados, que tenham ou não vínculos familiares e comunitários rompidas ou extremamente fragilizados por meio de serviços de acompanhamento especializado ofertados pelos Centros de Referência Especializados da Assistência Social - CREAS, considerando a rede existente em 2018, entre eles o PAEFI, MSE (Medida Sócio Educativa), Abordagem Social, entre outros; bem como por meio de serviços que garantam o acolhimento institucional com privacidade, o fortalecimento dos vínculos familiares e/ou comunitário e o desenvolvimento da autonomia das pessoas atendidas.						
	3100.00			PESSOAL E ENCARGOS SOCIAIS		73.000	0
	3190.00			Aplicações Diretas		73.000	0
000563	3190.04	99	1311	Contratação por Tempo Determinado	Seguridade	71.500	0
000564	3190.11	99	1311	Vencimentos e Vantagens Fixas - Pessoal Civil	Seguridade	500	0
000565	3190.13	99	1311	Obrigações Patronais	Seguridade	500	0
000566	3190.16	99	1311	Outras Despesas Variáveis - Pessoal Civil	Seguridade	500	0
	3300.00			OUTRAS DESPESAS CORRENTES		4.500	0
	3390.00			Aplicações Diretas		4.500	0
000567	3390.14	99	1311	Diárias - Civil	Seguridade	500	0
000568	3390.30	99	1311	Material de Consumo	Seguridade	500	0
000569	3390.33	99	1311	Passagens e Despesas com Locomoção	Seguridade	500	0
000570	3390.35	99	1311	Serviços de Consultoria	Seguridade	500	0
000571	3390.36	99	1311	Outros Serviços de Terceiros - Pessoa Física	Seguridade	500	0
000572	3390.39	99	1311	Outros Serviços de Terceiros - Pessoa Jurídica	Seguridade	500	0
000171	3390.40	99	1311	Serviços de Tecnologia de Informação e Comunicação - Pessoa Jurídica	Seguridade	500	0
000573	3390.47	99	1311	Obrigações Tributárias e Contributivas	Seguridade	500	0
000574	3390.92	99	1311	Despesas de Exercícios Anteriores	Seguridade	500	0
	4400.00			INVESTIMENTOS		500	0
	4490.00			Aplicações Diretas		500	0
000575	4490.52	99	1311	Equipamentos e Material Permanente	Seguridade	500	0

Classificação Institucional Funcional Programática							Dotação	%	
Natureza de Despesa/Modalidade de Aplicação/Elemento de Despesa/Fonte de Recurso						Esfera	Orçamentária		
02.070	Fundo Municipal de Assistência Social							1.105.500	4
08 244 1001 2055	Bloco de Financiamento da Gestão Descentralizada do SUAS (IGD SUAS)							8.500	0
	Avaliar a qualidade da gestão descentralizada dos serviços, programas, projetos e benefícios socioassistenciais, bem como da articulação intersetorial no âmbito municipal, possibilitando a vigilância social, a organização do SUAS, a capacitação permanente de Trabalhadores, o monitoramento e a avaliação, entre outros com vistas a produção de dados para que a Política Pública de Assistência Social seja efetivada e a qualidade de gestão.								
	3300.00	OUTRAS DESPESAS CORRENTES					8.000	0	
	3390.00	Aplicações Diretas					8.000	0	
000576	3390.14	99	1311	Diárias - Civil	Seguridade	500	0		
000577	3390.30	99	1311	Material de Consumo	Seguridade	500	0		
000578	3390.33	99	1311	Passagens e Despesas com Locomoção	Seguridade	500	0		
000579	3390.35	99	1311	Serviços de Consultoria	Seguridade	500	0		
000580	3390.36	99	1311	Outros Serviços de Terceiros - Pessoa Física	Seguridade	500	0		
000581	3390.39	99	1311	Outros Serviços de Terceiros - Pessoa Jurídica	Seguridade	5.000	0		
000172	3390.40	99	1311	Serviços de Tecnologia de Informação e Comunicação - Pessoa Jurídica	Seguridade	500	0		
	4400.00	INVESTIMENTOS					500	0	
	4490.00	Aplicações Diretas					500	0	
000582	4490.52	99	1311	Equipamentos e Material Permanente	Seguridade	500	0		
08 244 1001 2056	Fortalecimento do Controle Social - Manutenção do Conselho Municipal de Assistência Social/CMAS - IGD SUAS e IGD PBF (Mínimo 3%)							3.500	0
	Fortalecer o Controle Social e a participação da sociedade proporcionando ao CMAS condições de gestão com vistas ao exercício do controle social da Política Municipal de Assistência Social e no desempenho das funções de normatizar, disciplinar, acompanhar, avaliar e fiscalizar a qualidade dos serviços prestados pela rede socioassistencial, bem como a realização da Conferência Municipal de Assistência Social e Capacitação para Conselheiros de Assistência Social.								
	3300.00	OUTRAS DESPESAS CORRENTES					3.000	0	
	3390.00	Aplicações Diretas					3.000	0	
000583	3390.14	99	1311	Diárias - Civil	Seguridade	500	0		
000584	3390.30	99	1311	Material de Consumo	Seguridade	500	0		
000585	3390.33	99	1311	Passagens e Despesas com Locomoção	Seguridade	500	0		
000586	3390.35	99	1311	Serviços de Consultoria	Seguridade	500	0		
000587	3390.36	99	1311	Outros Serviços de Terceiros - Pessoa Física	Seguridade	500	0		
000588	3390.39	99	1311	Outros Serviços de Terceiros - Pessoa Jurídica	Seguridade	500	0		
	4400.00	INVESTIMENTOS					500	0	
	4490.00	Aplicações Diretas					500	0	
000589	4490.52	99	1311	Equipamentos e Material Permanente	Seguridade	500	0		
08 244 1001 2057	Manutenção de Outros Programas, Projetos, Benefícios e Serviços Socioassistenciais do FNAS							40.500	0
	Atender outros programas, projetos, benefícios e serviços socioassistenciais proporcionando recursos e meios para financiamento das ações da política Pública de Assistência Social.								
	3100.00	PESSOAL E ENCARGOS SOCIAIS					2.500	0	
	3190.00	Aplicações Diretas					2.500	0	
000590	3190.04	99	1311	Contratação por Tempo Determinado	Seguridade	500	0		
000591	3190.11	99	1311	Vencimentos e Vantagens Fixas - Pessoal Civil	Seguridade	500	0		
000592	3190.13	99	1311	Obrigações Patronais	Seguridade	500	0		
000593	3190.16	99	1311	Outras Despesas Variáveis - Pessoal Civil	Seguridade	500	0		
000594	3190.92	99	1311	Despesas de Exercícios Anteriores	Seguridade	500	0		
	3300.00	OUTRAS DESPESAS CORRENTES					36.500	0	
	3350.00	Transferências a Instituições Privadas sem Fins Lucrativos					1.000	0	
000595	3350.41	99	1311	Contribuições	Seguridade	500	0		
000596	3350.43	99	1311	Subvenções Sociais	Seguridade	500	0		
	3390.00	Aplicações Diretas					35.500	0	
000597	3390.04	99	1311	Contratação por Tempo Determinado	Seguridade	500	0		

Classificação Institucional Funcional Programática						Dotação	
Natureza de Despesa/Modalidade de Aplicação/Elemento de Despesa/Fonte de Recurso				Esfera		Orçamentária	%
02.070	Fundo Municipal de Assistência Social					1.105.500	4
000598	3390.30	99	1311	Material de Consumo	Seguridade	500	0
000599	3390.33	99	1311	Passagens e Despesas com Locomoção	Seguridade	500	0
000600	3390.36	99	1311	Outros Serviços de Terceiros - Pessoa Física	Seguridade	29.000	0
000601	3390.39	99	1311	Outros Serviços de Terceiros - Pessoa Jurídica	Seguridade	3.000	0
000776	3390.40	99	1311	Serviços de Tecnologia de Informação e Comunicação - Pessoa Jurídica	Seguridade	500	0
000602	3390.47	99	1311	Obrigações Tributárias e Contributivas	Seguridade	500	0
000603	3390.92	99	1311	Despesas de Exercícios Anteriores	Seguridade	500	0
000604	3390.93	99	1311	Indenizações e Restituições	Seguridade	500	0
	4400.00			INVESTIMENTOS		1.500	0
	4490.00			Aplicações Diretas		1.500	0
000605	4490.51	99	1311	Obras e Instalações	Seguridade	500	0
000606	4490.52	99	1311	Equipamentos e Material Permanente	Seguridade	500	0
000779	4490.61	99	1311	Aquisição de Imóveis	Seguridade	500	0
08 244 1001 2058	Fundo Estadual de Assistência Social/FEAS - Co-financiamento Estadual dos Serviços Socioassistenciais do SUAS ofertados ou referenciados ao CRAS, CREAS E Benefícios Eventuais					50.000	0
	Manter as atividades dos serviços socioassistenciais do SUAS ofertados ou referenciados ao CRAS, CREAS e dos Benefícios Eventuais que visa assistir cidadãos e as famílias por meio dos benefícios eventuais da Política de Assistência Social, de caráter suplementar e provisório, em virtude de nascimento, morte, situações de vulnerabilidade temporária e de calamidade pública, assegurados pela Lei Nº 8.742, de 07 de dezembro de 1993, Lei Orgânica de Assistência Social - LOAS, alterada pela Lei Nº 12.435, de 06 de julho de 2011, e integram organicamente as garantias do Sistema Único de Assistência Social - SUAS.						
	3300.00			OUTRAS DESPESAS CORRENTES		47.000	0
	3390.00			Aplicações Diretas		47.000	0
000607	3390.30	99	1311	Material de Consumo	Seguridade	28.000	0
000608	3390.32	99	1311	Material, Bem ou Serviço para Distribuição Gratuita	Seguridade	6.000	0
000609	3390.35	99	1311	Serviços de Consultoria	Seguridade	2.000	0
000610	3390.39	99	1311	Outros Serviços de Terceiros - Pessoa Jurídica	Seguridade	8.000	0
000611	3390.48	99	1311	Outros Auxílios Financeiros a Pessoas Físicas	Seguridade	3.000	0
	4400.00			INVESTIMENTOS		3.000	0
	4490.00			Aplicações Diretas		3.000	0
000612	4490.52	99	1311	Equipamentos e Material Permanente	Seguridade	3.000	0
08 244 1001 2067	Manutenção da Vigilância Socioassistencial					9.000	0
	A Vigilância Socioassistencial deve apoiar atividades de planejamento, organização e execução de ações desenvolvidas pela gestão e pelos serviços, produzindo, sistematizando e analisando informações territorializadas: sobre as situações de vulnerabilidade e risco que incidem sobre famílias e indivíduos; sobre os padrões de oferta dos serviços e benefícios socioassistenciais, considerando questões afetas ao padrão de financiamento, ao tipo, volume, localização e qualidade das ofertas e das respectivas condições de acesso.						
	3100.00			PESSOAL E ENCARGOS SOCIAIS		2.000	0
	3190.00			Aplicações Diretas		2.000	0
000751	3190.04	99	1001	Contratação por Tempo Determinado	Seguridade	500	0
000752	3190.11	99	1001	Vencimentos e Vantagens Fixas - Pessoal Civil	Seguridade	500	0
000753	3190.13	99	1001	Obrigações Patronais	Seguridade	500	0
000754	3190.16	99	1001	Outras Despesas Variáveis - Pessoal Civil	Seguridade	500	0
	3300.00			OUTRAS DESPESAS CORRENTES		6.000	0
	3390.00			Aplicações Diretas		6.000	0
000755	3390.14	99	1001	Diárias - Civil	Seguridade	500	0
000762	3390.14	99	1311	Diárias - Civil	Seguridade	500	0
000756	3390.30	99	1001	Material de Consumo	Seguridade	500	0
000763	3390.30	99	1311	Material de Consumo	Seguridade	500	0
000757	3390.36	99	1001	Outros Serviços de Terceiros - Pessoa Física	Seguridade	500	0
000764	3390.36	99	1311	Outros Serviços de Terceiros - Pessoa Física	Seguridade	500	0



Prefeitura Municipal de Maturéia

Secretaria de Administração e Finanças

Departamento de Contabilidade - Orçamento-Programa de 2021 - R\$ 1,00

Quadro Detalhado da Despesa Fixada por Unidade Orçamentária, Ações, Natureza e Elemento de Despesa - Q.D.D.

Classificação Institucional Funcional Programática						Dotação	%
Natureza de Despesa/Modalidade de Aplicação/Elemento de Despesa/Fonte de Recurso						Orçamentária	
02.070	Fundo Municipal de Assistência Social					1.105.500	4
000758	3390.39	99	1001	Outros Serviços de Terceiros - Pessoa Jurídica	Seguridade	500	0
000765	3390.39	99	1311	Outros Serviços de Terceiros - Pessoa Jurídica	Seguridade	500	0
000759	3390.47	99	1001	Obrigações Tributárias e Contributivas	Seguridade	500	0
000766	3390.47	99	1311	Obrigações Tributárias e Contributivas	Seguridade	500	0
000760	3390.93	99	1001	Indenizações e Restituições	Seguridade	500	0
000767	3390.93	99	1311	Indenizações e Restituições	Seguridade	500	0
	4400.00			INVESTIMENTOS		1.000	0
	4490.00			Aplicações Diretas		1.000	0
000761	4490.52	99	1001	Equipamentos e Material Permanente	Seguridade	500	0
000768	4490.52	99	1311	Equipamentos e Material Permanente	Seguridade	500	0
08 244 1001 2070	Programa Primeira Infância no SUAS - Programa Criança Feliz					72.000	0
	Promover o desenvolvimento integral das crianças na primeira infância, considerando sua família e seu contexto de vida; bem como promover o desenvolvimento humano a partir do apoio e do acompanhamento do desenvolvimento infantil integral na primeira infância; apoiar a gestante e a família na preparação para o nascimento e nos cuidados perinatais; colaborar no exercício da parentalidade, fortalecendo os vínculos e o papel das famílias para o desempenho da função de cuidado, proteção e educação de crianças na faixa etária de até seis anos de idade; mediar o acesso da gestante, de crianças na primeira infância e de suas famílias a políticas e serviços públicos de que necessitem.						
	3100.00			PESSOAL E ENCARGOS SOCIAIS		8.500	0
	3190.00			Aplicações Diretas		8.500	0
000065	3190.04	99	1311	Contratação por Tempo Determinado	Seguridade	4.000	0
000066	3190.11	99	1311	Vencimentos e Vantagens Fixas - Pessoal Civil	Seguridade	4.000	0
000067	3190.13	99	1311	Obrigações Patronais	Seguridade	500	0
	3300.00			OUTRAS DESPESAS CORRENTES		60.500	0
	3390.00			Aplicações Diretas		60.500	0
000068	3390.14	99	1311	Diárias - Civil	Seguridade	1.500	0
000069	3390.30	99	1311	Material de Consumo	Seguridade	500	0
000091	3390.33	99	1311	Passagens e Despesas com Locomoção	Seguridade	500	0
000078	3390.36	99	1311	Outros Serviços de Terceiros - Pessoa Física	Seguridade	42.000	0
000138	3390.39	99	1311	Outros Serviços de Terceiros - Pessoa Jurídica	Seguridade	10.000	0
000165	3390.40	99	1311	Serviços de Tecnologia de Informação e Comunicação - Pessoa Jurídica	Seguridade	500	0
000167	3390.93	99	1311	Indenizações e Restituições	Seguridade	5.500	0
	4400.00			INVESTIMENTOS		3.000	0
	4490.00			Aplicações Diretas		3.000	0
000170	4490.52	99	1311	Equipamentos e Material Permanente	Seguridade	3.000	0
08 244 1001 2071	Manutenção das Ações de Enfrentamento da Pandemia do Coronavírus					35.000	0
	Manter as atividades das Ações de Enfrentamento da Pandemia do Coronavírus.						
	3100.00			PESSOAL E ENCARGOS SOCIAIS		4.500	0
	3190.00			Aplicações Diretas		4.500	0
000176	3190.04	99	1001	Contratação por Tempo Determinado	Seguridade	500	0
000216	3190.04	99	1311	Contratação por Tempo Determinado	Seguridade	500	0
000257	3190.04	99	1992	Contratação por Tempo Determinado	Seguridade	500	0
000179	3190.11	99	1001	Vencimentos e Vantagens Fixas - Pessoal Civil	Seguridade	500	0
000217	3190.11	99	1311	Vencimentos e Vantagens Fixas - Pessoal Civil	Seguridade	500	0
000271	3190.11	99	1992	Vencimentos e Vantagens Fixas - Pessoal Civil	Seguridade	500	0
000206	3190.13	99	1001	Obrigações Patronais	Seguridade	500	0
000218	3190.13	99	1311	Obrigações Patronais	Seguridade	500	0
000272	3190.13	99	1992	Obrigações Patronais	Seguridade	500	0
	3300.00			OUTRAS DESPESAS CORRENTES		29.000	0
	3390.00			Aplicações Diretas		29.000	0
000207	3390.14	99	1001	Diárias - Civil	Seguridade	1.000	0
000219	3390.14	99	1311	Diárias - Civil	Seguridade	500	0

Classificação Institucional Funcional Programática						Dotação	
Natureza de Despesa/Modalidade de Aplicação/Elemento de Despesa/Fonte de Recurso				Esfera		Orçamentária	%
02.070	Fundo Municipal de Assistência Social					1.105.500	4
000273	3390.14	99	1992	Diárias - Civil	Seguridade	500	0
000208	3390.30	99	1001	Material de Consumo	Seguridade	2.500	0
000220	3390.30	99	1311	Material de Consumo	Seguridade	4.000	0
000274	3390.30	99	1992	Material de Consumo	Seguridade	3.000	0
000209	3390.32	99	1001	Material, Bem ou Serviço para Distribuição Gratuita	Seguridade	5.000	0
000221	3390.32	99	1311	Material, Bem ou Serviço para Distribuição Gratuita	Seguridade	3.000	0
000277	3390.32	99	1992	Material, Bem ou Serviço para Distribuição Gratuita	Seguridade	2.000	0
000210	3390.36	99	1001	Outros Serviços de Terceiros - Pessoa Física	Seguridade	500	0
000251	3390.36	99	1311	Outros Serviços de Terceiros - Pessoa Física	Seguridade	500	0
000278	3390.36	99	1992	Outros Serviços de Terceiros - Pessoa Física	Seguridade	500	0
000211	3390.39	99	1001	Outros Serviços de Terceiros - Pessoa Jurídica	Seguridade	500	0
000252	3390.39	99	1311	Outros Serviços de Terceiros - Pessoa Jurídica	Seguridade	500	0
000281	3390.39	99	1992	Outros Serviços de Terceiros - Pessoa Jurídica	Seguridade	500	0
000212	3390.48	99	1001	Outros Auxílios Financeiros a Pessoas Físicas	Seguridade	500	0
000253	3390.48	99	1311	Outros Auxílios Financeiros a Pessoas Físicas	Seguridade	500	0
000282	3390.48	99	1992	Outros Auxílios Financeiros a Pessoas Físicas	Seguridade	500	0
000213	3390.92	99	1001	Despesas de Exercícios Anteriores	Seguridade	500	0
000254	3390.92	99	1311	Despesas de Exercícios Anteriores	Seguridade	500	0
000305	3390.92	99	1992	Despesas de Exercícios Anteriores	Seguridade	500	0
000214	3390.93	99	1001	Indenizações e Restituições	Seguridade	500	0
000255	3390.93	99	1311	Indenizações e Restituições	Seguridade	500	0
000307	3390.93	99	1992	Indenizações e Restituições	Seguridade	500	0
	4400.00			INVESTIMENTOS		1.500	0
	4490.00			Aplicações Diretas		1.500	0
000215	4490.52	99	1001	Equipamentos e Material Permanente	Seguridade	500	0
000256	4490.52	99	1311	Equipamentos e Material Permanente	Seguridade	500	0
000341	4490.52	99	1992	Equipamentos e Material Permanente	Seguridade	500	0
	Pessoal e	Juros e	Outras		Inversões	Amortização	Reserva
	Encargos	Encargos	Despesas		Financeiras	da Dívida	de Contingência
	Sociais	da Dívida	Correntes	Investimentos			
Fiscal:							0
Seguridade:	279.000		469.000	357.500			1.105.500
Total:	279.000		469.000	357.500			1.105.500



Prefeitura Municipal de Maturéia

Secretaria de Administração e Finanças

Departamento de Contabilidade - Orçamento-Programa de 2021 - R\$ 1,00

Quadro Detalhado da Despesa Fixada por Unidade Orçamentária, Ações, Natureza e Elemento de Despesa - Q.D.D.

Classificação Institucional Funcional Programática							Dotação	%	
Natureza de Despesa/Modalidade de Aplicação/Elemento de Despesa/Fonte de Recurso						Esfera	Orçamentária		
02.080	Secretaria de Desenvolvimento Humano							3.692.239	15
04	122	1004	1014	Ampliação e Reforma do Prédio da Prefeitura Municipal			40.000	0	
				Ampliar e reformar o prédio da Prefeitura Municipal					
			4400.00	INVESTIMENTOS			40.000	0	
			4490.00	Aplicações Diretas			40.000	0	
000613	4490.51	99	1001	Obras e Instalações		Fiscal	40.000	0	
15	452	1004	1015	Ampliação e Construção de Cemitério no Município			10.000	0	
				Ampliar e construir cemitério no município					
			4400.00	INVESTIMENTOS			10.000	0	
			4490.00	Aplicações Diretas			10.000	0	
000614	4490.51	99	1001	Obras e Instalações		Fiscal	10.000	0	
27	813	1004	1016	Construção, Reforma e/ou Ampliação de Praças Públicas			305.000	1	
				Construir, reformar e/ou ampliar as praças públicas					
			4400.00	INVESTIMENTOS			305.000	1	
			4490.00	Aplicações Diretas			305.000	1	
000616	4490.51	99	1001	Obras e Instalações		Fiscal	5.000	0	
000617	4490.51	99	1510	Obras e Instalações		Fiscal	300.000	1	
20	606	1004	1020	Aquisição de Patrulha Mecanizada e Implementos Agrícolas			194.000	1	
				Adquirir veículos, máquinas e implementos agrícolas de forma a suprir a falta de água e desenvolver a agricultura no município.					
			4400.00	INVESTIMENTOS			194.000	1	
			4490.00	Aplicações Diretas			194.000	1	
000623	4490.52	99	1001	Equipamentos e Material Permanente		Fiscal	2.000	0	
000624	4490.52	99	1510	Equipamentos e Material Permanente		Fiscal	192.000	1	
15	452	1004	1021	Construção, Reforma e/ou Adequação do Mercado Público			152.000	1	
				Construir, reformar e/ou adequar o mercado público municipal, conforme demanda do orçamento participativo.					
			4400.00	INVESTIMENTOS			152.000	1	
			4490.00	Aplicações Diretas			152.000	1	
000625	4490.51	99	1001	Obras e Instalações		Fiscal	2.000	0	
000626	4490.51	99	1510	Obras e Instalações		Fiscal	100.000	0	
000684	4490.51	99	1991	Obras e Instalações		Fiscal	50.000	0	
15	451	1004	1022	Implantação de Infra-estrutura Urbana			652.000	3	
				Desenvolver a infra-estrutura turística no município através de pavimentação, construção de praças, desenvolvimento de centros de artesanato, pavimentação de acesso ao pico do Jabre, recapeamento asfáltico e outros, de forma a aumentar o número de visitantes no município.					
			4400.00	INVESTIMENTOS			652.000	3	
			4490.00	Aplicações Diretas			652.000	3	
000627	4490.51	99	1001	Obras e Instalações		Fiscal	2.000	0	
000628	4490.51	99	1510	Obras e Instalações		Fiscal	500.000	2	
000683	4490.51	99	1991	Obras e Instalações		Fiscal	150.000	1	
20	606	1004	1023	Construção e Implantação de um Banco de Sementes e de um Centro de Atividades Múltiplas			155.000	1	
				Construção de um Banco Mãe de Sementes da Paixão e de um Centro de Atividades Múltiplas para Agricultura Familiar, e aquisição de máquinas, equipamentos, móveis, utensílios e veículos visando o fortalecimento da capacidade produtiva da Agricultura Familiar, junto ao território semi-árido e do desenvolvimento integrado e solidário					
			4400.00	INVESTIMENTOS			155.000	1	
			4490.00	Aplicações Diretas			155.000	1	

Classificação Institucional Funcional Programática						Dotação	%
Natureza de Despesa/Modalidade de Aplicação/Elemento de Despesa/Fonte de Recurso						Orçamentária	
02.080	Secretaria de Desenvolvimento Humano					3.692.239	15
000629	4490.51	99	1001	Obras e Instalações	Fiscal	2.000	0
000630	4490.51	99	1510	Obras e Instalações	Fiscal	100.000	0
000891	4490.52	99	1001	Equipamentos e Material Permanente	Fiscal	3.000	0
000631	4490.52	99	1510	Equipamentos e Material Permanente	Fiscal	50.000	0
15	452	1004	1024	Construção de Matadouro Público		50.500	0
				Construir Matadouro Público			
			4400.00	INVESTIMENTOS		50.500	0
			4490.00	Aplicações Diretas		50.500	0
000174	4490.51	99	1001	Obras e Instalações	Fiscal	500	0
000175	4490.51	99	1510	Obras e Instalações	Fiscal	50.000	0
15	452	2001	2059	Manutenção das Atividades de Obras e Urbanismo		1.001.301	4
				Manter as atividades de obras e urbanismo, inclusive manutenção da iluminação pública e outros.			
			3100.00	PESSOAL E ENCARGOS SOCIAIS		2.500	0
			3190.00	Aplicações Diretas		2.500	0
000634	3190.04	99	1001	Contratação por Tempo Determinado	Fiscal	500	0
000635	3190.11	99	1001	Vencimentos e Vantagens Fixas - Pessoal Civil	Fiscal	500	0
000636	3190.13	99	1001	Obrigações Patronais	Fiscal	500	0
000637	3190.16	99	1001	Outras Despesas Variáveis - Pessoal Civil	Fiscal	500	0
000638	3190.92	99	1001	Despesas de Exercícios Anteriores	Fiscal	500	0
			3300.00	OUTRAS DESPESAS CORRENTES		992.801	4
			3350.00	Transferências a Instituições Privadas sem Fins Lucrativos		500	0
000639	3350.41	99	1001	Contribuições	Fiscal	500	0
			3390.00	Aplicações Diretas		992.301	4
000640	3390.14	99	1001	Diárias - Civil	Fiscal	500	0
000641	3390.30	99	1001	Material de Consumo	Fiscal	120.000	0
000642	3390.33	99	1001	Passagens e Despesas com Locomoção	Fiscal	500	0
000643	3390.36	99	1001	Outros Serviços de Terceiros - Pessoa Física	Fiscal	820.000	3
000644	3390.39	99	1001	Outros Serviços de Terceiros - Pessoa Jurídica	Fiscal	40.000	0
000893	3390.40	99	1001	Serviços de Tecnologia de Informação e Comunicação - Pessoa Jurídica	Fiscal	500	0
000645	3390.47	99	1001	Obrigações Tributárias e Contributivas	Fiscal	801	0
000646	3390.92	99	1001	Despesas de Exercícios Anteriores	Fiscal	8.000	0
000647	3390.93	99	1001	Indenizações e Restituições	Fiscal	2.000	0
			4400.00	INVESTIMENTOS		5.500	0
			4490.00	Aplicações Diretas		5.500	0
000648	4490.52	99	1001	Equipamentos e Material Permanente	Fiscal	5.000	0
000896	4490.61	99	1001	Aquisição de Imóveis	Fiscal	500	0
			4500.00	INVERSÕES FINANCEIRAS		500	0
			4590.00	Aplicações Diretas		500	0
000897	4590.61	99	1001	Aquisição de Imóveis	Fiscal	500	0
04	122	2001	2060	Manutenção das Atividades da Secretaria de Desenvolvimento Humano		950.000	4
				Manter as atividades da Secretaria de Desenvolvimento Humano			
			3100.00	PESSOAL E ENCARGOS SOCIAIS		502.000	2
			3190.00	Aplicações Diretas		502.000	2
000649	3190.04	99	1001	Contratação por Tempo Determinado	Fiscal	500	0
000650	3190.11	99	1001	Vencimentos e Vantagens Fixas - Pessoal Civil	Fiscal	500.000	2
000651	3190.13	99	1001	Obrigações Patronais	Fiscal	500	0
000652	3190.16	99	1001	Outras Despesas Variáveis - Pessoal Civil	Fiscal	500	0
000653	3190.92	99	1001	Despesas de Exercícios Anteriores	Fiscal	500	0
			3300.00	OUTRAS DESPESAS CORRENTES		441.000	2
			3390.00	Aplicações Diretas		441.000	2
000654	3390.14	99	1001	Diárias - Civil	Fiscal	500	0

Classificação Institucional Funcional Programática					Dotação		
Natureza de Despesa/Modalidade de Aplicação/Elemento de Despesa/Fonte de Recurso				Esfera	Orçamentária	%	
02.080	Secretaria de Desenvolvimento Humano				3.692.239	15	
000655	3390.30	99	1001	Material de Consumo	Fiscal	120.000	0
000656	3390.35	99	1001	Serviços de Consultoria	Fiscal	500	0
000657	3390.36	99	1001	Outros Serviços de Terceiros - Pessoa Física	Fiscal	260.000	1
000658	3390.39	99	1001	Outros Serviços de Terceiros - Pessoa Jurídica	Fiscal	30.000	0
000902	3390.40	99	1001	Serviços de Tecnologia de Informação e Comunicação - Pessoa Jurídica	Fiscal	500	0
000660	3390.47	99	1001	Obrigações Tributárias e Contributivas	Fiscal	12.000	0
000661	3390.92	99	1001	Despesas de Exercícios Anteriores	Fiscal	15.000	0
000662	3390.93	99	1001	Indenizações e Restituições	Fiscal	500	0
000663	3390.93	99	1510	Indenizações e Restituições	Fiscal	2.000	0
	4400.00			INVESTIMENTOS		6.500	0
	4490.00			Aplicações Diretas		6.500	0
000664	4490.51	99	1001	Obras e Instalações	Fiscal	500	0
000665	4490.52	99	1001	Equipamentos e Material Permanente	Fiscal	5.000	0
000905	4490.61	99	1001	Aquisição de Imóveis	Fiscal	500	0
000666	4490.92	99	1001	Despesas de Exercícios Anteriores	Fiscal	500	0
	4500.00			INVERSÕES FINANCEIRAS		500	0
	4590.00			Aplicações Diretas		500	0
000906	4590.61	99	1001	Aquisição de Imóveis	Fiscal	500	0
20 606 1004 2061	Apoio ao Pequeno Produtor Rural					21.500	0
	Incentivar o Pequeno Produtor Rural oferecendo horas de trator, distribuição de sementes, mudas de fruteiras, ferramentas agrícolas, apoio a retomada do agave, como também apoiar e capacitar os fruticultores, agricultores e outras culturas e vacinações no combate as pragas, conforme demanda do orçamento participativo.						
	3300.00			OUTRAS DESPESAS CORRENTES		21.500	0
	3390.00			Aplicações Diretas		21.500	0
000667	3390.30	99	1001	Material de Consumo	Fiscal	8.000	0
000668	3390.36	99	1001	Outros Serviços de Terceiros - Pessoa Física	Fiscal	12.000	0
000669	3390.39	99	1001	Outros Serviços de Terceiros - Pessoa Jurídica	Fiscal	1.500	0
20 606 1004 2062	Contribuição ao Fundo Seguro Safra					25.938	0
	Contribuir ao Fundo Seguro Safra.						
	3300.00			OUTRAS DESPESAS CORRENTES		25.938	0
	3350.00			Transferências a Instituições Privadas sem Fins Lucrativos		25.938	0
000670	3350.41	99	1001	Contribuições	Fiscal	25.938	0
26 782 1004 2063	Manutenção dos Serviços de Estradas Vicinais					135.000	1
	Manter as estradas vicinais, do ponto de vista econômico, são responsáveis pelo escoamento da produção agrícola e o conseqüente abastecimento das zonas urbanas. Também, são através delas que os insumos agrícolas necessários a produção chegam às propriedades rurais.						
	3300.00			OUTRAS DESPESAS CORRENTES		135.000	1
	3390.00			Aplicações Diretas		135.000	1
000671	3390.30	99	1001	Material de Consumo	Fiscal	500	0
000673	3390.30	99	1510	Material de Consumo	Fiscal	20.000	0
000672	3390.30	99	1610	Material de Consumo	Fiscal	4.000	0
000674	3390.36	99	1001	Outros Serviços de Terceiros - Pessoa Física	Fiscal	2.000	0
000676	3390.36	99	1510	Outros Serviços de Terceiros - Pessoa Física	Fiscal	40.000	0
000675	3390.36	99	1610	Outros Serviços de Terceiros - Pessoa Física	Fiscal	3.000	0
000677	3390.39	99	1001	Outros Serviços de Terceiros - Pessoa Jurídica	Fiscal	3.000	0
000679	3390.39	99	1510	Outros Serviços de Terceiros - Pessoa Jurídica	Fiscal	60.000	0
000678	3390.39	99	1610	Outros Serviços de Terceiros - Pessoa Jurídica	Fiscal	2.500	0

Classificação Institucional Funcional Programática							Dotação	%	
Natureza de Despesa/Modalidade de Aplicação/Elemento de Despesa/Fonte de Recurso							Orçamentária		
02.080	Secretaria de Desenvolvimento Humano						3.692.239	15	
	Pessoal e Encargos Sociais	Juros e Encargos da Dívida	Outras Despesas Correntes	Investimentos	Inversões Financeiras	Amortização da Dívida	Reserva de Contigência		
Fiscal:	504.500		1.616.239	1.570.500	1.000			3.692.239	15
Seguridade:								0	0
Total:	504.500		1.616.239	1.570.500	1.000			3.692.239	15



Prefeitura Municipal de Maturéia

Secretaria de Administração e Finanças

Departamento de Contabilidade - Orçamento-Programa de 2021 - R\$ 1,00


Quadro Detalhado da Despesa Fixada por Unidade Orçamentária, Ações, Natureza e Elemento de Despesa - Q.D.D.

Classificação Institucional Funcional Programática							Dotação	%
Natureza de Despesa/Modalidade de Aplicação/Elemento de Despesa/Fonte de Recurso							Orçamentária	
02.090	Secretaria de Meio Ambiente, Esporte, Cultura e Turismo						796.250	3
23	695	1004	1025	Construção de Portais			151.500	1
				Construir portal turístico no município.				
			4400.00	INVESTIMENTOS			151.500	1
			4490.00	Aplicações Diretas			151.500	1
000680	4490.51	99	1001	Obras e Instalações	Fiscal	1.500	0	
000681	4490.51	99	1510	Obras e Instalações	Fiscal	150.000	1	
27	813	1004	1027	Implantação, Ampliação ou Melhoria de Obras de Infra-Estrutura Esportiva			444.250	2
				Construir e/ou reformar quadras de esportes, campos de futebol, ginásio de esportes, quadra poliesportiva, pista de atletismo, praças, com a finalidade de colaborar para a inclusão social, bem estar físico, promoção da saúde e do desenvolvimento intelectual de crianças e adolescentes.				
			4400.00	INVESTIMENTOS			444.250	2
			4490.00	Aplicações Diretas			444.250	2
000909	4490.51	99	1001	Obras e Instalações	Fiscal	5.000	0	
000910	4490.51	99	1510	Obras e Instalações	Fiscal	439.250	2	
23	695	1004	2064	Promoção e Eventos Sociais, Culturais, Artísticos, Musicais e Esportivo			22.000	0
				Promover os principais eventos sociais e culturais do município, bem como, festas juninas, carnaval e outras festividades regionais, como também incentivar talentos culturais e artístico, visando valorizar artistas da terra.				
			3300.00	OUTRAS DESPESAS CORRENTES			22.000	0
			3350.00	Transferências a Instituições Privadas sem Fins Lucrativos			5.000	0
000688	3350.41	99	1001	Contribuições	Fiscal	5.000	0	
			3390.00	Aplicações Diretas			17.000	0
000689	3390.30	99	1001	Material de Consumo	Fiscal	1.000	0	
000690	3390.31	99	1001	Premiações Culturais, Artísticas, Científicas, Desportivas e Outras (6)(I)	Fiscal	500	0	
000691	3390.32	99	1001	Material, Bem ou Serviço para Distribuição Gratuita	Fiscal	500	0	
000692	3390.36	99	1001	Outros Serviços de Terceiros - Pessoa Física	Fiscal	5.000	0	
000693	3390.39	99	1001	Outros Serviços de Terceiros - Pessoa Jurídica	Fiscal	10.000	0	
23	695	1004	2065	Manutenção do Parque do Pico do Jabre			10.500	0
				Manter o parque do Pico do Jabre				
			3300.00	OUTRAS DESPESAS CORRENTES			10.500	0
			3390.00	Aplicações Diretas			10.500	0
000694	3390.30	99	1001	Material de Consumo	Fiscal	2.000	0	
000695	3390.36	99	1001	Outros Serviços de Terceiros - Pessoa Física	Fiscal	6.000	0	
000696	3390.39	99	1001	Outros Serviços de Terceiros - Pessoa Jurídica	Fiscal	2.500	0	
18	541	2001	2066	Manutenção das Atividades da Secretaria de Meio Ambiente, Esporte, Cultura e Turismo			168.000	1
				Manter as atividades da secretaria de meio ambiente, esporte, cultura e turismo.				
			3100.00	PESSOAL E ENCARGOS SOCIAIS			131.500	1
			3190.00	Aplicações Diretas			131.500	1
000697	3190.04	99	1001	Contratação por Tempo Determinado	Fiscal	500	0	
000698	3190.11	99	1001	Vencimentos e Vantagens Fixas - Pessoal Civil	Fiscal	130.000	1	
000699	3190.13	99	1001	Obrigações Patronais	Fiscal	500	0	
000700	3190.92	99	1001	Despesas de Exercícios Anteriores	Fiscal	500	0	
			3300.00	OUTRAS DESPESAS CORRENTES			24.500	0
			3390.00	Aplicações Diretas			24.500	0
000701	3390.14	99	1001	Diárias - Civil	Fiscal	1.500	0	
000702	3390.30	99	1001	Material de Consumo	Fiscal	8.000	0	
000703	3390.36	99	1001	Outros Serviços de Terceiros - Pessoa Física	Fiscal	10.000	0	
000704	3390.39	99	1001	Outros Serviços de Terceiros - Pessoa Jurídica	Fiscal	2.000	0	
000912	3390.40	99	1001	Serviços de Tecnologia de Informação e Comunicação - Pessoa Jurídica	Fiscal	500	0	
000705	3390.47	99	1001	Obrigações Tributárias e Contributivas	Fiscal	500	0	

Classificação Institucional Funcional Programática						Dotação			
Natureza de Despesa/Modalidade de Aplicação/Elemento de Despesa/Fonte de Recurso				Esfera		Orçamentária	%		
02.090	Secretaria de Meio Ambiente, Esporte, Cultura e Turismo					796.250	3		
000706	3390.92	99	1001	Despesas de Exercícios Anteriores	Fiscal	500	0		
000707	3390.93	99	1001	Indenizações e Restituições	Fiscal	500	0		
000913	3390.93	99	1510	Indenizações e Restituições	Fiscal	1.000	0		
	4400.00			INVESTIMENTOS		12.000	0		
	4490.00			Aplicações Diretas		12.000	0		
000708	4490.51	99	1001	Obras e Instalações	Fiscal	5.000	0		
000709	4490.52	99	1001	Equipamentos e Material Permanente	Fiscal	6.000	0		
000916	4490.61	99	1001	Aquisição de Imóveis	Fiscal	500	0		
000710	4490.92	99	1001	Despesas de Exercícios Anteriores	Fiscal	500	0		
	Pessoal e Encargos Sociais	Juros e Encargos da Dívida	Outras Despesas Correntes	Investimentos	Inversões Financeiras	Amortização da Dívida	Reserva de Contingência		
Fiscal:	131.500		57.000	607.750				796.250	3
Seguridade:								0	0
Total:	131.500		57.000	607.750				796.250	3

Classificação Institucional Funcional Programática								Dotação	%	
Natureza de Despesa/Modalidade de Aplicação/Elemento de Despesa/Fonte de Recurso								Orçamentária		
09.999	Reserva de Contingência							180.000	1	
99	999	2001	9001 Reserva de Contingência					180.000	1	
			Reserva de Contingência							
			9900.00	Reserva de Contingência					180.000	1
			9990.00	Reserva de Contingência					180.000	1
000711	9990.99	99	1001	Reserva de Contingência			Fiscal	180.000	1	
	Pessoal e Encargos Sociais	Juros e Encargos da Dívida	Outras Despesas Correntes	Investimentos	Inversões Financeiras	Amortização da Dívida	Reserva de Contingência			
Fiscal:							180.000	180.000	1	
Seguridade:							0	0	0	
Total:							180.000	180.000	1	
	Pessoal e Encargos Sociais	Juros e Encargos da Dívida	Outras Despesas Correntes	Investimentos	Inversões Financeiras	Amortização da Dívida	Reserva de Contingência			
GERAL										
Fiscal:	9.023.676	1.000	5.722.572	2.747.290	1.500	170.000	180.000	17.846.038	72	
Seguridade:	2.841.650		2.611.812	1.415.000				6.868.462	28	
Total:	11.865.326	1.000	8.334.384	4.162.290	1.500	170.000	180.000	24.714.500	100	
Intra-Orçamen.:								0	0	


TARSILA LEITÃO MARTINS
TORRES
Contadora Geral
CPF-064.216.324-32 CRC-PB
013043/O-3


Augusto Marcio Gomes da Gama
Sec. de Adm. e Finanças
CPF - 020.284.014-00


José Pereira Freitas da Silva
Prefeito



Prefeitura Municipal de Maturéia

Secretaria de Administração e Finanças

Departamento de Contabilidade - Orçamento-Programa de 2021 - R\$ 1,00

Demonstrativo da Despesa por Elemento - D.D.E.

Classificação Institucional Funcional Programática						Recursos do	Outros Recursos	Total da Dotação	
Natureza de Despesa/Modalidade de Aplicação/Elemento de Despesa/Fonte de Recurso						Esfera	Tesouro	Orçamentária	%
Órgão: 01	Câmara Municipal						845.966	845.966	3,42
Legislação:									
Finalidade:									
Unidade: 01.010	Câmara Municipal						845.966	845.966	3,42
Legislação:									
Finalidade:									
Programa: 2001	Gestão de Qualidade: ao alcance de todos						845.966	845.966	3,42
Objetivo: Promover o desenvolvimento e a valorização dos servidores públicos municipais, fomentando um modelo de gestão participativa, desburocratizada, moderna, transparente e com foco nos resultados, buscando articulação institucional e política garantido a boa gestão dos recursos da sociedade.									
01	031	2001	1001 Reforma e Ampliação do Prédio da Câmara Municipal				43.540	43.540	0,18
Objetivo: Dar condições de melhores instalações e funcionamento da Câmara Municipal.									
		4400.00	INVESTIMENTOS				43.540	43.540	0,18
		4490.00	Aplicações Diretas				43.540	43.540	0,18
000001	4490.51	99	1001	Obras e Instalações		Fiscal	43.540	43.540	0,18
01	031	2001	2001 Manutenção das Atividades da Câmara Municipal				682.426	682.426	2,76
Objetivo: Manter as ações desenvolvidas pela Câmara Municipal.									
		3100.00	PESSOAL E ENCARGOS SOCIAIS				527.176	527.176	2,13
		3190.00	Aplicações Diretas				527.176	527.176	2,13
000002	3190.04	99	1001	Contratação por Tempo Determinado		Fiscal	1.000	1.000	0,00
000003	3190.11	99	1001	Vencimentos e Vantagens Fixas - Pessoal Civil		Fiscal	526.176	526.176	2,13
		3300.00	OUTRAS DESPESAS CORRENTES				149.250	149.250	0,60
		3390.00	Aplicações Diretas				149.250	149.250	0,60
000004	3390.14	99	1001	Diárias - Civil		Fiscal	1.000	1.000	0,00
000005	3390.30	99	1001	Material de Consumo		Fiscal	22.000	22.000	0,09
000006	3390.33	99	1001	Passagens e Despesas com Locomoção		Fiscal	1.000	1.000	0,00
000007	3390.35	99	1001	Serviços de Consultoria		Fiscal	80.250	80.250	0,32
000008	3390.36	99	1001	Outros Serviços de Terceiros - Pessoa Física		Fiscal	19.000	19.000	0,08
000009	3390.39	99	1001	Outros Serviços de Terceiros - Pessoa Jurídica		Fiscal	9.000	9.000	0,04
000180	3390.40	99	1001	Serviços de Tecnologia de Informação e Comunicação - Pessoa Jurídica		Fiscal	16.000	16.000	0,06
000010	3390.92	99	1001	Despesas de Exercícios Anteriores		Fiscal	1.000	1.000	0,00
		4400.00	INVESTIMENTOS				6.000	6.000	0,02
		4490.00	Aplicações Diretas				6.000	6.000	0,02
000011	4490.52	99	1001	Equipamentos e Material Permanente		Fiscal	6.000	6.000	0,02
01	271	2001	2002 Contribuições Previdenciárias Parte Patronal da Câmara Municipal				120.000	120.000	0,49
Objetivo: Manutenção do repasse previdenciário da parte patronal do Poder Legislativo Municipal.									
		3100.00	PESSOAL E ENCARGOS SOCIAIS				120.000	120.000	0,49
		3190.00	Aplicações Diretas				120.000	120.000	0,49
000012	3190.13	99	1001	Obrigações Patronais		Fiscal	120.000	120.000	0,49



Prefeitura Municipal de Maturéia

Secretaria de Administração e Finanças

Departamento de Contabilidade - Orçamento-Programa de 2021 - R\$ 1,00

Demonstrativo da Despesa por Elemento - D.D.E.

Classificação Institucional Funcional Programática		Recursos do Tesouro	Outros Recursos	Total da Dotação Orçamentária	%
Natureza de Despesa/Modalidade de Aplicação/Elemento de Despesa/Fonte de Recurso					
Órgão: 01	Câmara Municipal	845.966		845.966	3,42
Legislação:					
Finalidade:					

Unidade: 01.010	Câmara Municipal	845.966		845.966	3,42
Legislação:					
Finalidade:					

Resumo da Unidade	Pessoal e Encargos Sociais	Juros e Encargos da Dívida	Outras Despesas Correntes	Investimentos	Inversões Financeiras	Amortização da Dívida	Reserva de Contigência	Total	%
	Fiscal:	647.176		149.250	49.540				845.966
Seguridade:								0	0,00
Total:	647.176		149.250	49.540				845.966	3,42

Resumo do Órgão	Pessoal e Encargos Sociais	Juros e Encargos da Dívida	Outras Despesas Correntes	Investimentos	Inversões Financeiras	Amortização da Dívida	Reserva de Contigência	Total	%
	Fiscal:	647.176		149.250	49.540				845.966
Seguridade:								0	0,00
Total:	647.176		149.250	49.540				845.966	3,42



Prefeitura Municipal de Maturéia

Secretaria de Administração e Finanças

Departamento de Contabilidade - Orçamento-Programa de 2021 - R\$ 1,00

Demonstrativo da Despesa por Elemento - D.D.E.

Classificação Institucional Funcional Programática						Recursos do	Outros Recursos	Total da Dotação		
Natureza de Despesa/Modalidade de Aplicação/Elemento de Despesa/Fonte de Recurso						Esfera	Tesouro	Orçamentária	%	
Órgão: 02	Gabinete do Prefeito						10.488.058	13.200.476	23.688.534	95,84
Legislação:										
Finalidade:										
Unidade: 02.010	Gabinete do Prefeito						858.919	858.919	3,48	
Legislação:										
Finalidade:										
Programa: 2001	Gestão de Qualidade: ao alcance de todos						858.919	858.919	3,48	
Objetivo: Promover o desenvolvimento e a valorização dos servidores públicos municipais, fomentando um modelo de gestão participativa, desburocratizada, moderna, transparente e com foco nos resultados, buscando articulação institucional e política garantido a boa gestão dos recursos da sociedade.										
04	122	2001	2003 Manutenção das Atividades do Gabinete do Prefeito				814.469	814.469	3,30	
Objetivo: Manter as atividades do Gabinete do Prefeito, bem como as atividades da junta de serviço militar										
		3100.00	PESSOAL E ENCARGOS SOCIAIS				551.500	551.500	2,23	
		3190.00	Aplicações Diretas				551.500	551.500	2,23	
000013	3190.11	99	1001	Vencimentos e Vantagens Fixas - Pessoal Civil		Fiscal	550.000	550.000	2,23	
000014	3190.13	99	1001	Obrigações Patronais		Fiscal	500	500	0,00	
000015	3190.16	99	1001	Outras Despesas Variáveis - Pessoal Civil		Fiscal	500	500	0,00	
000016	3190.92	99	1001	Despesas de Exercícios Anteriores		Fiscal	500	500	0,00	
		3300.00	OUTRAS DESPESAS CORRENTES				252.969	252.969	1,02	
		3350.00	Transferências a Instituições Privadas sem Fins Lucrativos				15.519	15.519	0,06	
000017	3350.41	99	1001	Contribuições		Fiscal	519	519	0,00	
000018	3350.43	99	1001	Subvenções Sociais		Fiscal	15.000	15.000	0,06	
		3390.00	Aplicações Diretas				237.450	237.450	0,96	
000019	3390.14	99	1001	Diárias - Civil		Fiscal	1.500	1.500	0,01	
000020	3390.30	99	1001	Material de Consumo		Fiscal	30.000	30.000	0,12	
000021	3390.31	99	1001	Premiações Culturais, Artísticas, Científicas, Desportivas e Outras (6)(I)		Fiscal	500	500	0,00	
000022	3390.32	99	1001	Material, Bem ou Serviço para Distribuição Gratuita		Fiscal	500	500	0,00	
000023	3390.33	99	1001	Passagens e Despesas com Locomoção		Fiscal	500	500	0,00	
000024	3390.35	99	1001	Serviços de Consultoria		Fiscal	60.000	60.000	0,24	
000025	3390.36	99	1001	Outros Serviços de Terceiros - Pessoa Física		Fiscal	31.150	31.150	0,13	
000026	3390.39	99	1001	Outros Serviços de Terceiros - Pessoa Jurídica		Fiscal	110.000	110.000	0,45	
000877	3390.40	99	1001	Serviços de Tecnologia de Informação e Comunicação - Pessoa Jurídica		Fiscal	500	500	0,00	
000027	3390.47	99	1001	Obrigações Tributárias e Contributivas		Fiscal	500	500	0,00	
000028	3390.92	99	1001	Despesas de Exercícios Anteriores		Fiscal	1.500	1.500	0,01	
000029	3390.93	99	1001	Indenizações e Restituições		Fiscal	800	800	0,00	
		4400.00	INVESTIMENTOS				10.000	10.000	0,04	
		4490.00	Aplicações Diretas				10.000	10.000	0,04	
000030	4490.52	99	1001	Equipamentos e Material Permanente		Fiscal	10.000	10.000	0,04	
04	122	2001	2005 Contribuição às Entidades Municipalistas				20.000	20.000	0,08	
Objetivo: Contribuir para a FAMUP e Outros										
		3300.00	OUTRAS DESPESAS CORRENTES				20.000	20.000	0,08	



Prefeitura Municipal de Maturéia

Secretaria de Administração e Finanças

Departamento de Contabilidade - Orçamento-Programa de 2021 - R\$ 1,00

Demonstrativo da Despesa por Elemento - D.D.E.

Classificação Institucional Funcional Programática				Recursos do	Outros Recursos	Total da Dotação			
Natureza de Despesa/Modalidade de Aplicação/Elemento de Despesa/Fonte de Recurso				Esfera	Tesouro	Orçamentária	%		
Órgão: 02	Gabinete do Prefeito				10.488.058	13.200.476	23.688.534 95,84		
Legislação:									
Finalidade:									
Unidade: 02.010	Gabinete do Prefeito				858.919	858.919	3,48		
Legislação:									
Finalidade:									
	3300.00	OUTRAS DESPESAS CORRENTES			20.000	20.000	0,08		
	3350.00	Transferências a Instituições Privadas sem Fins Lucrativos			20.000	20.000	0,08		
000032	3350.41	99	1001 Contribuições	Fiscal	20.000	20.000	0,08		
04	130	2001	2006 Subvenção Social à Ação Evangélica		12.450	12.450	0,05		
Objetivo: Conceder subvenção social à Ação Evangélica, entidade sem fim lucrativo.									
	3300.00	OUTRAS DESPESAS CORRENTES			12.450	12.450	0,05		
	3350.00	Transferências a Instituições Privadas sem Fins Lucrativos			12.450	12.450	0,05		
000033	3350.43	99	1001 Subvenções Sociais	Fiscal	12.450	12.450	0,05		
04	130	2001	2069 Subvenção Social a Fazenda da Esperança		12.000	12.000	0,05		
Objetivo: Conceder subvenção a Fazenda da Esperança, entidade sem fins lucrativos cujo objetivo é prestar serviço sócio assistenciais de proteção social básica e de proteção social especial a pessoas em situação de exclusão e de risco social (dependentes químicos e alcoólatras, famílias em situação de risco decorrente da pobreza ou violação de seus direitos) ou qualquer outro grupo em situação de vulnerabilidade e risco social; buscando ser uma resposta aos problemas sociais e contribuindo para que se realize a fraternidade entre os homens, e os mesmos voltem ao convívio da sociedade.									
	3300.00	OUTRAS DESPESAS CORRENTES			12.000	12.000	0,05		
	3350.00	Transferências a Instituições Privadas sem Fins Lucrativos			12.000	12.000	0,05		
000119	3350.43	99	1001 Subvenções Sociais	Fiscal	12.000	12.000	0,05		
Resumo da Unidade	Pessoal e Encargos Sociais	Juros e Encargos da Dívida	Outras Despesas Correntes	Investimentos	Inversões Financeiras	Amortização da Dívida	Reserva de Contigência	Total	%
Fiscal:	551.500		297.419	10.000				858.919	3,48
Seguridade:								0	0,00
Total:	551.500		297.419	10.000				858.919	3,48



Prefeitura Municipal de Maturéia

Secretaria de Administração e Finanças

Departamento de Contabilidade - Orçamento-Programa de 2021 - R\$ 1,00

Demonstrativo da Despesa por Elemento - D.D.E.

Classificação Institucional Funcional Programática						Recursos do	Outros Recursos	Total da Dotação		
Natureza de Despesa/Modalidade de Aplicação/Elemento de Despesa/Fonte de Recurso						Esfera	Tesouro	Orçamentária	%	
Órgão: 02	Gabinete do Prefeito						10.488.058	13.200.476	23.688.534	95,84
Legislação:										
Finalidade:										
Unidade: 02.020	Secretaria de Administração e Finanças						2.853.000	500	2.853.500	11,55
Legislação:										
Finalidade:										
Programa: 0001	Programa Encargos Especiais						451.000	500	451.500	1,83
Objetivo: Pagar o principal e encargos da dívida junto ao INSS, FGTS, inclusive a contribuição ao PASEP, causas trabalhistas e outras.										
28 846 0001	0001 Encargos com a Previdência (INSS)						150.500		150.500	0,61
Objetivo: Recolher os encargos da dívida do INSS										
	3200.00	JUROS E ENCARGOS DA DÍVIDA					500		500	0,00
	3290.00	Aplicações Diretas					500		500	0,00
000034	3290.22	99	1001	Outros Encargos sobre a Dívida por Contrato		Fiscal	500		500	0,00
	4600.00	AMORTIZAÇÃO DA DÍVIDA					150.000		150.000	0,61
	4690.00	Aplicações Diretas					150.000		150.000	0,61
000035	4690.71	99	1001	Principal da Dívida Contratual Resgatado		Fiscal	150.000		150.000	0,61
28 846 0001	0002 Contribuição ao PASEP						260.500	500	261.000	1,06
Objetivo: Contribuir para o PASEP										
	3200.00	JUROS E ENCARGOS DA DÍVIDA					500		500	0,00
	3290.00	Aplicações Diretas					500		500	0,00
000036	3290.22	99	1001	Outros Encargos sobre a Dívida por Contrato		Fiscal	500		500	0,00
	3300.00	OUTRAS DESPESAS CORRENTES					250.000	500	250.500	1,01
	3390.00	Aplicações Diretas					250.000	500	250.500	1,01
000037	3390.47	99	1001	Obrigações Tributárias e Contributivas		Fiscal	250.000		250.000	1,01
000038	3390.47	99	1610	Obrigações Tributárias e Contributivas		Fiscal		500	500	0,00
	4600.00	AMORTIZAÇÃO DA DÍVIDA					10.000		10.000	0,04
	4690.00	Aplicações Diretas					10.000		10.000	0,04
000039	4690.71	99	1001	Principal da Dívida Contratual Resgatado		Fiscal	10.000		10.000	0,04
28 846 0001	0003 Pagamento de Ações Judiciais						40.000		40.000	0,16
Objetivo: Garantir o pagamento de ações judiciais, precatórios e requisição de pequenos valores.										
	3100.00	PESSOAL E ENCARGOS SOCIAIS					20.000		20.000	0,08
	3190.00	Aplicações Diretas					20.000		20.000	0,08
000040	3190.91	99	1001	Sentenças Judiciais		Fiscal	20.000		20.000	0,08
	3300.00	OUTRAS DESPESAS CORRENTES					10.000		10.000	0,04
	3390.00	Aplicações Diretas					10.000		10.000	0,04
000041	3390.91	99	1001	Sentenças Judiciais		Fiscal	10.000		10.000	0,04
	4600.00	AMORTIZAÇÃO DA DÍVIDA					10.000		10.000	0,04
	4690.00	Aplicações Diretas					10.000		10.000	0,04
000042	4690.91	99	1001	Sentenças Judiciais		Fiscal	10.000		10.000	0,04



Prefeitura Municipal de Maturéia

Secretaria de Administração e Finanças

Departamento de Contabilidade - Orçamento-Programa de 2021 - R\$ 1,00

Demonstrativo da Despesa por Elemento - D.D.E.

Classificação Institucional Funcional Programática						Recursos do	Outros Recursos	Total da Dotação		
Natureza de Despesa/Modalidade de Aplicação/Elemento de Despesa/Fonte de Recurso						Esfera	Tesouro	Orçamentária	%	
Órgão: 02	Gabinete do Prefeito						10.488.058	13.200.476	23.688.534	95,84
Legislação:										
Finalidade:										
Unidade: 02.020	Secretaria de Administração e Finanças						2.853.000	500	2.853.500	11,55
Legislação:										
Finalidade:										
Programa: 2001	Gestão de Qualidade: ao alcance de todos						2.402.000		2.402.000	9,72
Objetivo: Promover o desenvolvimento e a valorização dos servidores públicos municipais, fomentando um modelo de gestão participativa, desburocratizada, moderna, transparente e com foco nos resultados, buscando articulação institucional e política garantido a boa gestão dos recursos da sociedade.										
04	123	2001	2007 Manutenção das Atividades da Administração e Finanças				2.402.000		2.402.000	9,72
Objetivo: Manter as atividades da administração e das finanças										
		3100.00	PESSOAL E ENCARGOS SOCIAIS				981.000		981.000	3,97
		3190.00	Aplicações Diretas				981.000		981.000	3,97
000043	3190.04	99	1001	Contratação por Tempo Determinado		Fiscal	10.000		10.000	0,04
000044	3190.11	99	1001	Vencimentos e Vantagens Fixas - Pessoal Civil		Fiscal	720.000		720.000	2,91
000045	3190.13	99	1001	Obrigações Patronais		Fiscal	250.000		250.000	1,01
000046	3190.16	99	1001	Outras Despesas Variáveis - Pessoal Civil		Fiscal	500		500	0,00
000047	3190.92	99	1001	Despesas de Exercícios Anteriores		Fiscal	500		500	0,00
		3300.00	OUTRAS DESPESAS CORRENTES				1.392.000		1.392.000	5,63
		3350.00	Transferências a Instituições Privadas sem Fins Lucrativos				500		500	0,00
000048	3350.41	99	1001	Contribuições		Fiscal	500		500	0,00
		3390.00	Aplicações Diretas				1.391.500		1.391.500	5,63
000049	3390.04	99	1001	Contratação por Tempo Determinado		Fiscal	500		500	0,00
000050	3390.14	99	1001	Diárias - Civil		Fiscal	1.500		1.500	0,01
000051	3390.30	99	1001	Material de Consumo		Fiscal	350.000		350.000	1,42
000052	3390.31	99	1001	Premiações Culturais, Artísticas, Científicas, Desportivas e Outras (6)(I)		Fiscal	500		500	0,00
000053	3390.33	99	1001	Passagens e Despesas com Locomoção		Fiscal	500		500	0,00
000054	3390.35	99	1001	Serviços de Consultoria		Fiscal	180.000		180.000	0,73
000055	3390.36	99	1001	Outros Serviços de Terceiros - Pessoa Física		Fiscal	200.000		200.000	0,81
000056	3390.39	99	1001	Outros Serviços de Terceiros - Pessoa Jurídica		Fiscal	350.000		350.000	1,42
000495	3390.39	99	1620	Outros Serviços de Terceiros - Pessoa Jurídica		Fiscal	160.000		160.000	0,65
000883	3390.40	99	1001	Serviços de Tecnologia de Informação e Comunicação - Pessoa Jurídica		Fiscal	140.000		140.000	0,57
000057	3390.47	99	1001	Obrigações Tributárias e Contributivas		Fiscal	500		500	0,00
000058	3390.92	99	1001	Despesas de Exercícios Anteriores		Fiscal	5.000		5.000	0,02
000059	3390.93	99	1001	Indenizações e Restituições		Fiscal	3.000		3.000	0,01
		4400.00	INVESTIMENTOS				28.500		28.500	0,12
		4490.00	Aplicações Diretas				28.500		28.500	0,12
000060	4490.51	99	1001	Obras e Instalações		Fiscal	5.000		5.000	0,02
000061	4490.52	99	1001	Equipamentos e Material Permanente		Fiscal	22.500		22.500	0,09
000886	4490.61	99	1001	Aquisição de Imóveis		Fiscal	500		500	0,00



Prefeitura Municipal de Maturéia

Secretaria de Administração e Finanças

Departamento de Contabilidade - Orçamento-Programa de 2021 - R\$ 1,00

Demonstrativo da Despesa por Elemento - D.D.E.

Classificação Institucional Funcional Programática				Recursos do	Outros Recursos	Total da Dotação		
Natureza de Despesa/Modalidade de Aplicação/Elemento de Despesa/Fonte de Recurso				Esfera	Tesouro	Orçamentária	%	
Órgão:	02	Gabinete do Prefeito			10.488.058	13.200.476	23.688.534	95,84
Legislação:								
Finalidade:								
Unidade:	02.020	Secretaria de Administração e Finanças			2.853.000	500	2.853.500	11,55
Legislação:								
Finalidade:								
	4400.00	INVESTIMENTOS			28.500		28.500	0,12
	4490.00	Aplicações Diretas			28.500		28.500	0,12
000062	4490.92	99	1001 Despesas de Exercícios Anteriores	Fiscal	500		500	0,00
	4500.00	INVERSÕES FINANCEIRAS			500		500	0,00
	4590.00	Aplicações Diretas			500		500	0,00
000887	4590.61	99	1001 Aquisição de Imóveis	Fiscal	500		500	0,00
Resumo da	Pessoal e	Juros e	Outras					
Unidade	Encargos	Encargos	Despesas	Inversões	Amortização	Reserva		
	Sociais	da Dívida	Correntes	Investimentos	da Dívida	de Contingência	Total	%
Fiscal:	1.001.000	1.000	1.652.500	28.500	500	170.000	2.853.500	11,55
Seguridade:							0	0,00
Total:	1.001.000	1.000	1.652.500	28.500	500	170.000	2.853.500	11,55



Prefeitura Municipal de Maturéia

Secretaria de Administração e Finanças

Departamento de Contabilidade - Orçamento-Programa de 2021 - R\$ 1,00

Demonstrativo da Despesa por Elemento - D.D.E.

Classificação Institucional Funcional Programática						Recursos do	Outros Recursos	Total da Dotação		
Natureza de Despesa/Modalidade de Aplicação/Elemento de Despesa/Fonte de Recurso						Esfera	Tesouro	Orçamentária	%	
Órgão: 02	Gabinete do Prefeito						10.488.058	13.200.476	23.688.534	95,84
Legislação:										
Finalidade:										
Unidade: 02.030	Secretaria de Educação						1.388.188	7.230.976	8.619.164	34,87
Legislação:										
Finalidade:										
Programa: 1002	Educação Básica: ao alcance de todos						1.134.500	7.230.976	8.365.476	33,85
Objetivo: Cumprir com o PME (Plano Municipal de Educação), aprovado pela Lei nº 339/2015 de 29 de junho de 2015 e promover a qualidade e ampliar o acesso à educação enquanto instrumento essencial ao desenvolvimento do MUNICIPIO, garantindo a cidadania e ampliando as capacidades da população.										
12	368	1002	1002 Construção e Ampliação de Unidades Escolares				50.000	100.000	150.000	0,61
Objetivo: Construir, reformar e ampliar unidades escolares, creches, construção de auditório, construção de refeitórios para as escolas urbanas e rurais, implantação do laboratório de informática na EMEF Maria Tâmara Souza do Nascimento e outras, conforme demanda do orçamento participativo.										
		4400.00	INVESTIMENTOS				50.000	100.000	150.000	0,61
		4490.00	Aplicações Diretas				50.000	100.000	150.000	0,61
000063	4490.51	99	1111	Obras e Instalações		Fiscal	50.000	50.000	50.000	0,20
000064	4490.51	99	1124	Obras e Instalações		Fiscal		100.000	100.000	0,40
12	361	1002	2008 Manutenção das Atividades do MDE				887.500	887.500	887.500	3,59
Objetivo: Manter as atividades do MDE										
		3100.00	PESSOAL E ENCARGOS SOCIAIS				261.000		261.000	1,06
		3190.00	Aplicações Diretas				261.000		261.000	1,06
000070	3190.04	99	1111	Contratação por Tempo Determinado		Fiscal	80.000	80.000	80.000	0,32
000071	3190.11	99	1111	Vencimentos e Vantagens Fixas - Pessoal Civil		Fiscal	60.000	60.000	60.000	0,24
000072	3190.13	99	1111	Obrigações Patronais		Fiscal	120.000	120.000	120.000	0,49
000073	3190.16	99	1111	Outras Despesas Variáveis - Pessoal Civil		Fiscal	500	500	500	0,00
000074	3190.92	99	1001	Despesas de Exercícios Anteriores		Fiscal	500	500	500	0,00
		3300.00	OUTRAS DESPESAS CORRENTES				600.500		600.500	2,43
		3350.00	Transferências a Instituições Privadas sem Fins Lucrativos				1.000		1.000	0,00
000075	3350.41	99	1111	Contribuições		Fiscal	500	500	500	0,00
000076	3350.43	99	1111	Subvenções Sociais		Fiscal	500	500	500	0,00
		3390.00	Aplicações Diretas				599.500		599.500	2,43
000077	3390.14	99	1111	Diárias - Civil		Fiscal	500	500	500	0,00
000079	3390.30	99	1111	Material de Consumo		Fiscal	160.000	160.000	160.000	0,65
000080	3390.31	99	1001	Premiações Culturais, Artísticas, Científicas, Desportivas e Outras (6)(I)		Fiscal	500	500	500	0,00
000081	3390.32	99	1001	Material, Bem ou Serviço para Distribuição Gratuita		Fiscal	1.500	1.500	1.500	0,01
000082	3390.33	99	1111	Passagens e Despesas com Locomoção		Fiscal	500	500	500	0,00
000083	3390.36	99	1111	Outros Serviços de Terceiros - Pessoa Física		Fiscal	300.000	300.000	300.000	1,21
000084	3390.39	99	1111	Outros Serviços de Terceiros - Pessoa Jurídica		Fiscal	100.000	100.000	100.000	0,40
000712	3390.40	99	1111	Serviços de Tecnologia de Informação e Comunicação - Pessoa Jurídica		Fiscal	15.000	15.000	15.000	0,06
000085	3390.47	99	1111	Obrigações Tributárias e Contributivas		Fiscal	8.000	8.000	8.000	0,03
000343	3390.48	99	1001	Outros Auxílios Financeiros a Pessoas Físicas		Fiscal	500	500	500	0,00



Prefeitura Municipal de Maturéia

Secretaria de Administração e Finanças

Departamento de Contabilidade - Orçamento-Programa de 2021 - R\$ 1,00

Demonstrativo da Despesa por Elemento - D.D.E.

Classificação Institucional Funcional Programática						Recursos do	Outros Recursos	Total da Dotação		
Natureza de Despesa/Modalidade de Aplicação/Elemento de Despesa/Fonte de Recurso						Esfera	Tesouro	Orçamentária	%	
Órgão: 02	Gabinete do Prefeito						10.488.058	13.200.476	23.688.534	95,84
Legislação:										
Finalidade:										
Unidade: 02.030	Secretaria de Educação						1.388.188	7.230.976	8.619.164	34,87
Legislação:										
Finalidade:										
3300.00	OUTRAS DESPESAS CORRENTES						600.500	600.500	2,43	
3390.00	Aplicações Diretas						599.500	599.500	2,43	
000086	3390.92	99	1001	Despesas de Exercícios Anteriores		Fiscal	10.000	10.000	0,04	
000087	3390.93	99	1001	Indenizações e Restituições		Fiscal	3.000	3.000	0,01	
4400.00	INVESTIMENTOS						26.000	26.000	0,11	
4490.00	Aplicações Diretas						26.000	26.000	0,11	
000088	4490.51	99	1111	Obras e Instalações		Fiscal	10.000	10.000	0,04	
000089	4490.52	99	1111	Equipamentos e Material Permanente		Fiscal	15.000	15.000	0,06	
000715	4490.61	99	1111	Aquisição de Imóveis		Fiscal	500	500	0,00	
000090	4490.92	99	1001	Despesas de Exercícios Anteriores		Fiscal	500	500	0,00	
12	361	1002	2009	Manutenção das Atividades do FUNDEB 60% - Magistério				3.577.405	3.577.405	14,47
Objetivo: Manter as atividades do FUNDEB 60% - Magistério										
3100.00	PESSOAL E ENCARGOS SOCIAIS							3.575.405	3.575.405	14,47
3190.00	Aplicações Diretas							3.575.405	3.575.405	14,47
000092	3190.04	99	1112	Contratação por Tempo Determinado		Fiscal	380.000	380.000	1,54	
000093	3190.11	99	1112	Vencimentos e Vantagens Fixas - Pessoal Civil		Fiscal	2.749.700	2.749.700	11,13	
000094	3190.13	99	1112	Obrigações Patronais		Fiscal	500	500	0,00	
000177	3190.13	99	1114	Obrigações Patronais		Fiscal	444.205	444.205	1,80	
000095	3190.16	99	1112	Outras Despesas Variáveis - Pessoal Civil		Fiscal	500	500	0,00	
000096	3190.92	99	1112	Despesas de Exercícios Anteriores		Fiscal	500	500	0,00	
3300.00	OUTRAS DESPESAS CORRENTES							2.000	2.000	0,01
3390.00	Aplicações Diretas							2.000	2.000	0,01
000731	3390.04	99	1112	Contratação por Tempo Determinado		Fiscal	1.500	1.500	0,01	
000097	3390.14	99	1112	Diárias - Civil		Fiscal	500	500	0,00	
12	361	1002	2010	Manutenção das Atividades do FUNDEB 40% - Outros				1.516.595	1.516.595	6,14
Objetivo: Manter as atividades do FUNDEB 40%-Outros										
3100.00	PESSOAL E ENCARGOS SOCIAIS							1.296.595	1.296.595	5,25
3190.00	Aplicações Diretas							1.296.595	1.296.595	5,25
000098	3190.04	99	1113	Contratação por Tempo Determinado		Fiscal	50.000	50.000	0,20	
000099	3190.11	99	1113	Vencimentos e Vantagens Fixas - Pessoal Civil		Fiscal	1.080.800	1.080.800	4,37	
000100	3190.13	99	1113	Obrigações Patronais		Fiscal	500	500	0,00	
000178	3190.13	99	1115	Obrigações Patronais		Fiscal	164.295	164.295	0,66	
000101	3190.16	99	1113	Outras Despesas Variáveis - Pessoal Civil		Fiscal	500	500	0,00	
000102	3190.92	99	1113	Despesas de Exercícios Anteriores		Fiscal	500	500	0,00	
3300.00	OUTRAS DESPESAS CORRENTES							216.500	216.500	0,88



Prefeitura Municipal de Maturéia

Secretaria de Administração e Finanças

Departamento de Contabilidade - Orçamento-Programa de 2021 - R\$ 1,00

Demonstrativo da Despesa por Elemento - D.D.E.

Classificação Institucional Funcional Programática						Recursos do	Outros Recursos	Total da Dotação		
Natureza de Despesa/Modalidade de Aplicação/Elemento de Despesa/Fonte de Recurso						Esfera	Tesouro	Orçamentária	%	
Órgão: 02	Gabinete do Prefeito						10.488.058	13.200.476	23.688.534	95,84
Legislação:										
Finalidade:										
Unidade: 02.030	Secretaria de Educação						1.388.188	7.230.976	8.619.164	34,87
Legislação:										
Finalidade:										
3300.00	OUTRAS DESPESAS CORRENTES							216.500	216.500	0,88
3350.00	Transferências a Instituições Privadas sem Fins Lucrativos							1.000	1.000	0,00
000103	3350.41	99	1113	Contribuições		Fiscal	500	500	0,00	
000104	3350.43	99	1113	Subvenções Sociais		Fiscal	500	500	0,00	
3390.00	Aplicações Diretas							215.500	215.500	0,87
000732	3390.04	99	1113	Contratação por Tempo Determinado		Fiscal	500	500	0,00	
000105	3390.14	99	1113	Diárias - Civil		Fiscal	500	500	0,00	
000106	3390.30	99	1113	Material de Consumo		Fiscal	98.000	98.000	0,40	
000107	3390.31	99	1113	Premiações Culturais, Artísticas, Científicas, Desportivas e Outras (6)(I)		Fiscal	500	500	0,00	
000108	3390.33	99	1113	Passagens e Despesas com Locomoção		Fiscal	500	500	0,00	
000109	3390.35	99	1113	Serviços de Consultoria		Fiscal	500	500	0,00	
000110	3390.36	99	1113	Outros Serviços de Terceiros - Pessoa Física		Fiscal	60.000	60.000	0,24	
000111	3390.39	99	1113	Outros Serviços de Terceiros - Pessoa Jurídica		Fiscal	50.000	50.000	0,20	
000716	3390.40	99	1113	Serviços de Tecnologia de Informação e Comunicação - Pessoa Jurídica		Fiscal	3.000	3.000	0,01	
000112	3390.47	99	1113	Obrigações Tributárias e Contributivas		Fiscal	500	500	0,00	
000113	3390.91	99	1113	Sentenças Judiciais		Fiscal	500	500	0,00	
000114	3390.92	99	1113	Despesas de Exercícios Anteriores		Fiscal	500	500	0,00	
000115	3390.93	99	1113	Indenizações e Restituições		Fiscal	500	500	0,00	
4400.00	INVESTIMENTOS							3.500	3.500	0,01
4490.00	Aplicações Diretas							3.500	3.500	0,01
000116	4490.51	99	1113	Obras e Instalações		Fiscal	500	500	0,00	
000117	4490.52	99	1113	Equipamentos e Material Permanente		Fiscal	2.000	2.000	0,01	
000719	4490.61	99	1113	Aquisição de Imóveis		Fiscal	500	500	0,00	
000118	4490.92	99	1113	Despesas de Exercícios Anteriores		Fiscal	500	500	0,00	
12	365	1002	2012	Manutenção das Atividades da Educação Infantil - MDE			78.000	3.000	81.000	0,33
Objetivo: Manter as atividades da educação infantil - MDE										
3100.00	PESSOAL E ENCARGOS SOCIAIS						2.500	1.000	3.500	0,01
3190.00	Aplicações Diretas						2.500	1.000	3.500	0,01
000139	3190.04	99	1111	Contratação por Tempo Determinado		Fiscal	500	500	0,00	
000140	3190.04	99	1124	Contratação por Tempo Determinado		Fiscal		500	500	0,00
000141	3190.11	99	1111	Vencimentos e Vantagens Fixas - Pessoal Civil		Fiscal	500	500	0,00	
000142	3190.11	99	1124	Vencimentos e Vantagens Fixas - Pessoal Civil		Fiscal		500	500	0,00
000143	3190.13	99	1111	Obrigações Patronais		Fiscal	500	500	0,00	
000144	3190.16	99	1111	Outras Despesas Variáveis - Pessoal Civil		Fiscal	500	500	0,00	
000145	3190.92	99	1001	Despesas de Exercícios Anteriores		Fiscal	500	500	0,00	



Prefeitura Municipal de Maturéia

Secretaria de Administração e Finanças

Departamento de Contabilidade - Orçamento-Programa de 2021 - R\$ 1,00

Demonstrativo da Despesa por Elemento - D.D.E.

Classificação Institucional Funcional Programática						Recursos do	Outros Recursos	Total da Dotação		
Natureza de Despesa/Modalidade de Aplicação/Elemento de Despesa/Fonte de Recurso						Esfera	Tesouro	Orçamentária	%	
Órgão: 02	Gabinete do Prefeito						10.488.058	13.200.476	23.688.534	95,84
Legislação:										
Finalidade:										
Unidade: 02.030	Secretaria de Educação						1.388.188	7.230.976	8.619.164	34,87
Legislação:										
Finalidade:										
3300.00	OUTRAS DESPESAS CORRENTES						73.500	1.500	75.000	0,30
3350.00	Transferências a Instituições Privadas sem Fins Lucrativos						1.000		1.000	0,00
000146	3350.41	99	1111	Contribuições		Fiscal	500		500	0,00
000147	3350.43	99	1111	Subvenções Sociais		Fiscal	500		500	0,00
3390.00	Aplicações Diretas						72.500	1.500	74.000	0,30
000148	3390.14	99	1111	Diárias - Civil		Fiscal	500		500	0,00
000149	3390.30	99	1111	Material de Consumo		Fiscal	10.000		10.000	0,04
000150	3390.30	99	1124	Material de Consumo		Fiscal		500	500	0,00
000151	3390.31	99	1001	Premiações Culturais, Artísticas, Científicas, Desportivas e Outras (6)(I)		Fiscal	500		500	0,00
000152	3390.33	99	1111	Passagens e Despesas com Locomoção		Fiscal	500		500	0,00
000153	3390.36	99	1111	Outros Serviços de Terceiros - Pessoa Física		Fiscal	50.000		50.000	0,20
000154	3390.36	99	1124	Outros Serviços de Terceiros - Pessoa Física		Fiscal		500	500	0,00
000155	3390.39	99	1111	Outros Serviços de Terceiros - Pessoa Jurídica		Fiscal	10.000		10.000	0,04
000156	3390.39	99	1124	Outros Serviços de Terceiros - Pessoa Jurídica		Fiscal		500	500	0,00
000157	3390.47	99	1111	Obrigações Tributárias e Contributivas		Fiscal	500		500	0,00
000158	3390.93	99	1001	Indenizações e Restituições		Fiscal	500		500	0,00
4400.00	INVESTIMENTOS						2.000	500	2.500	0,01
4490.00	Aplicações Diretas						2.000	500	2.500	0,01
000159	4490.52	99	1111	Equipamentos e Material Permanente		Fiscal	2.000		2.000	0,01
000160	4490.52	99	1124	Equipamentos e Material Permanente		Fiscal		500	500	0,00
12	368	1002	2013	Manutenção do PDDE (Programa Dinheiro Direto na Escola)				2.000	2.000	0,01
Objetivo: Propiciar a universalização e a elevação da qualidade do ensino, de modo que toda criança tenha acesso e possa permanecer em uma escola dotada de recursos didático-pedagógicos e humanos bem preparados, com vistas à promoção da equidade de oportunidades educacionais, como meio de redução das desigualdades sociais e de consolidação da cidadania										
3300.00	OUTRAS DESPESAS CORRENTES							2.000	2.000	0,01
3390.00	Aplicações Diretas							2.000	2.000	0,01
000161	3390.30	99	1121	Material de Consumo		Fiscal		2.000	2.000	0,01
12	361	1002	2014	Manutenção do PNAEF- Ensino Fundamental			10.000	71.928	81.928	0,33
Objetivo: Suprir no mínimo 15% das necessidades nutricionais diárias dos alunos do sistema público do ensino fundamental e o programa mais educação, contribuir para uma melhor aprendizagem e favorecer a formação de bons hábitos alimentares em crianças e adolescentes										
3300.00	OUTRAS DESPESAS CORRENTES						10.000	71.928	81.928	0,33
3390.00	Aplicações Diretas						10.000	71.928	81.928	0,33
000162	3390.30	99	1001	Material de Consumo		Fiscal	10.000		10.000	0,04
000163	3390.30	99	1122	Material de Consumo		Fiscal		71.928	71.928	0,29



Prefeitura Municipal de Maturéia

Secretaria de Administração e Finanças

Departamento de Contabilidade - Orçamento-Programa de 2021 - R\$ 1,00

Demonstrativo da Despesa por Elemento - D.D.E.

Classificação Institucional Funcional Programática						Recursos do	Outros Recursos	Total da Dotação		
Natureza de Despesa/Modalidade de Aplicação/Elemento de Despesa/Fonte de Recurso						Esfera	Tesouro	Orçamentária	%	
Órgão: 02	Gabinete do Prefeito						10.488.058	13.200.476	23.688.534	95,84
Legislação:										
Finalidade:										
Unidade: 02.030	Secretaria de Educação						1.388.188	7.230.976	8.619.164	34,87
Legislação:										
Finalidade:										
12	365	1002	2016	Manutenção do PNAEC-Creche			500	35.524	36.024	0,15
Objetivo: O Programa Nacional de Alimentação Escolar destinado a creche tem o objetivo de suprir no mínimo 15% das necessidades nutricionais diárias dos alunos do sistema público do ensino infantil, contribuir para uma melhor aprendizagem e favorecer a formação de bons hábitos alimentares.										
			3300.00	OUTRAS DESPESAS CORRENTES			500	35.524	36.024	0,15
			3390.00	Aplicações Diretas			500	35.524	36.024	0,15
000181	3390.30	99	1001	Material de Consumo		Fiscal	500		500	0,00
000182	3390.30	99	1122	Material de Consumo		Fiscal		35.524	35.524	0,14
12	368	1002	2017	Manutenção do Salário Educação - QSE				210.500	210.500	0,85
Objetivo: Manter o Salário Educação										
			3300.00	OUTRAS DESPESAS CORRENTES				200.500	200.500	0,81
			3390.00	Aplicações Diretas				200.500	200.500	0,81
000183	3390.14	99	1120	Diárias - Civil		Fiscal		500	500	0,00
000184	3390.30	99	1120	Material de Consumo		Fiscal		28.000	28.000	0,11
000185	3390.35	99	1120	Serviços de Consultoria		Fiscal		500	500	0,00
000186	3390.36	99	1120	Outros Serviços de Terceiros - Pessoa Física		Fiscal		150.000	150.000	0,61
000187	3390.39	99	1120	Outros Serviços de Terceiros - Pessoa Jurídica		Fiscal		6.000	6.000	0,02
000188	3390.92	99	1120	Despesas de Exercícios Anteriores		Fiscal		15.000	15.000	0,06
000189	3390.93	99	1120	Indenizações e Restituições		Fiscal		500	500	0,00
			4400.00	INVESTIMENTOS				10.000	10.000	0,04
			4490.00	Aplicações Diretas				10.000	10.000	0,04
000190	4490.52	99	1120	Equipamentos e Material Permanente		Fiscal		10.000	10.000	0,04
12	368	1002	2018	Manutenção do Transporte Escolar			11.000	84.700	95.700	0,39
Objetivo: Garantir o acesso e a permanência nos estabelecimentos escolares dos alunos da rede municipal de ensino público residentes em área rural que utilizem transporte escolar, por meio de assistência financeira, em caráter suplementar.										
			3300.00	OUTRAS DESPESAS CORRENTES			11.000	84.700	95.700	0,39
			3390.00	Aplicações Diretas			11.000	84.700	95.700	0,39
000191	3390.30	99	1111	Material de Consumo		Fiscal	500		500	0,00
000192	3390.30	99	1123	Material de Consumo		Fiscal		8.000	8.000	0,03
000193	3390.30	99	1520	Material de Consumo		Fiscal		1.000	1.000	0,00
000194	3390.36	99	1111	Outros Serviços de Terceiros - Pessoa Física		Fiscal	10.000		10.000	0,04
000195	3390.36	99	1123	Outros Serviços de Terceiros - Pessoa Física		Fiscal		48.200	48.200	0,20
000196	3390.36	99	1520	Outros Serviços de Terceiros - Pessoa Física		Fiscal		18.500	18.500	0,07
000197	3390.39	99	1111	Outros Serviços de Terceiros - Pessoa Jurídica		Fiscal	500		500	0,00
000198	3390.39	99	1123	Outros Serviços de Terceiros - Pessoa Jurídica		Fiscal		3.000	3.000	0,01



Prefeitura Municipal de Maturéia

Secretaria de Administração e Finanças

Departamento de Contabilidade - Orçamento-Programa de 2021 - R\$ 1,00

Demonstrativo da Despesa por Elemento - D.D.E.

Classificação Institucional Funcional Programática						Recursos do	Outros Recursos	Total da Dotação		
Natureza de Despesa/Modalidade de Aplicação/Elemento de Despesa/Fonte de Recurso						Esfera	Tesouro	Orçamentária	%	
Órgão: 02	Gabinete do Prefeito						10.488.058	13.200.476	23.688.534	95,84
Legislação:										
Finalidade:										
Unidade: 02.030	Secretaria de Educação						1.388.188	7.230.976	8.619.164	34,87
Legislação:										
Finalidade:										
3300.00	OUTRAS DESPESAS CORRENTES						11.000	84.700	95.700	0,39
3390.00	Aplicações Diretas						11.000	84.700	95.700	0,39
000199	3390.39	99	1520	Outros Serviços de Terceiros - Pessoa Jurídica		Fiscal		5.000	5.000	0,02
000200	3390.47	99	1123	Obrigações Tributárias e Contributivas		Fiscal		500	500	0,00
000734	3390.93	99	1520	Indenizações e Restituições		Fiscal		500	500	0,00
12	364	1002	2019 Manutenção das Atividades do Ensino Superior				62.000		62.000	0,25
Objetivo: Manter atividades de transporte, bem como bolsa de estudos e auxílios financeiros a estudantes do ensino superior.										
3300.00	OUTRAS DESPESAS CORRENTES						62.000		62.000	0,25
3390.00	Aplicações Diretas						62.000		62.000	0,25
000201	3390.14	99	1001	Diárias - Civil		Fiscal		500	500	0,00
000202	3390.18	99	1001	Auxílio Financeiro a Estudantes		Fiscal		60.000	60.000	0,24
000203	3390.33	99	1001	Passagens e Despesas com Locomoção		Fiscal		500	500	0,00
000204	3390.36	99	1001	Outros Serviços de Terceiros - Pessoa Física		Fiscal		500	500	0,00
000205	3390.39	99	1001	Outros Serviços de Terceiros - Pessoa Jurídica		Fiscal		500	500	0,00
12	365	1002	2022 Manutenção das Atividades da Educação Infantil e Creche - FUNDEB 60%					542.000	542.000	2,19
Objetivo: Manter as atividades da educação infantil e creche - FUNDEB 60%										
3100.00	PESSOAL E ENCARGOS SOCIAIS							541.500	541.500	2,19
3190.00	Aplicações Diretas							541.500	541.500	2,19
000222	3190.04	99	1112	Contratação por Tempo Determinado		Fiscal		500	500	0,00
000223	3190.11	99	1112	Vencimentos e Vantagens Fixas - Pessoal Civil		Fiscal		480.000	480.000	1,94
000224	3190.13	99	1112	Obrigações Patronais		Fiscal		60.000	60.000	0,24
000225	3190.16	99	1112	Outras Despesas Variáveis - Pessoal Civil		Fiscal		500	500	0,00
000226	3190.92	99	1112	Despesas de Exercícios Anteriores		Fiscal		500	500	0,00
3300.00	OUTRAS DESPESAS CORRENTES							500	500	0,00
3390.00	Aplicações Diretas							500	500	0,00
000227	3390.14	99	1112	Diárias - Civil		Fiscal		500	500	0,00
12	365	1002	2023 Manutenção das Atividades da Educação Infantil e Creche - FUNDEB 40%					7.500	7.500	0,03
Objetivo: Manter as atividades da educação infantil e creche - FUNDEB 40%										
3100.00	PESSOAL E ENCARGOS SOCIAIS							2.500	2.500	0,01
3190.00	Aplicações Diretas							2.500	2.500	0,01
000228	3190.04	99	1113	Contratação por Tempo Determinado		Fiscal		500	500	0,00
000229	3190.11	99	1113	Vencimentos e Vantagens Fixas - Pessoal Civil		Fiscal		500	500	0,00
000230	3190.13	99	1113	Obrigações Patronais		Fiscal		500	500	0,00
000231	3190.16	99	1113	Outras Despesas Variáveis - Pessoal Civil		Fiscal		500	500	0,00



Prefeitura Municipal de Maturéia

Secretaria de Administração e Finanças

Departamento de Contabilidade - Orçamento-Programa de 2021 - R\$ 1,00

Demonstrativo da Despesa por Elemento - D.D.E.

Classificação Institucional Funcional Programática						Recursos do	Outros Recursos	Total da Dotação		
Natureza de Despesa/Modalidade de Aplicação/Elemento de Despesa/Fonte de Recurso						Esfera	Tesouro	Orçamentária	%	
Órgão: 02	Gabinete do Prefeito						10.488.058	13.200.476	23.688.534	95,84
Legislação:										
Finalidade:										
Unidade: 02.030	Secretaria de Educação						1.388.188	7.230.976	8.619.164	34,87
Legislação:										
Finalidade:										
	3100.00	PESSOAL E ENCARGOS SOCIAIS						2.500	2.500	0,01
	3190.00	Aplicações Diretas						2.500	2.500	0,01
000232	3190.92	99	1113	Despesas de Exercícios Anteriores		Fiscal	500	500	0,00	
	3300.00	OUTRAS DESPESAS CORRENTES						4.500	4.500	0,02
	3390.00	Aplicações Diretas						4.500	4.500	0,02
000233	3390.14	99	1113	Diárias - Civil		Fiscal	500	500	0,00	
000234	3390.30	99	1113	Material de Consumo		Fiscal	500	500	0,00	
000235	3390.33	99	1113	Passagens e Despesas com Locomoção		Fiscal	500	500	0,00	
000236	3390.35	99	1113	Serviços de Consultoria		Fiscal	500	500	0,00	
000237	3390.36	99	1113	Outros Serviços de Terceiros - Pessoa Física		Fiscal	500	500	0,00	
000238	3390.39	99	1113	Outros Serviços de Terceiros - Pessoa Jurídica		Fiscal	500	500	0,00	
000239	3390.91	99	1113	Sentenças Judiciais		Fiscal	500	500	0,00	
000240	3390.92	99	1113	Despesas de Exercícios Anteriores		Fiscal	500	500	0,00	
000241	3390.93	99	1113	Indenizações e Restituições		Fiscal	500	500	0,00	
	4400.00	INVESTIMENTOS						500	500	0,00
	4490.00	Aplicações Diretas						500	500	0,00
000242	4490.52	99	1113	Equipamentos e Material Permanente		Fiscal	500	500	0,00	
12	365	1002	2024	Manutenção do PNAEP - Pré-Escolar			500	18.974	19.474	0,08
Objetivo: O Programa Nacional de Alimentação Escolar do Ensino Pré-Escolar tem o objetivo de suprir no mínimo 15% das necessidades nutricionais diárias dos alunos do sistema público do ensino pré-escolar, contribuir para uma melhor aprendizagem e favorecer a formação de bons hábitos alimentares.										
	3300.00	OUTRAS DESPESAS CORRENTES						500	18.974	0,08
	3390.00	Aplicações Diretas						500	18.974	0,08
000243	3390.30	99	1001	Material de Consumo		Fiscal	500	500	0,00	
000244	3390.30	99	1122	Material de Consumo		Fiscal		18.974	18.974	0,08
12	361	1002	2026	Manutenção do PNAEEJA - Educação de Jovens e Adultos			500	3.776	4.276	0,02
Objetivo: O Programa Nacional de Alimentação Escolar da Educação de Jovens e Adultos tem o objetivo de suprir no mínimo 15% das necessidades nutricionais diárias dos alunos do sistema público do ensino de jovens e adultos, contribuir para uma melhor aprendizagem e favorecer a formação de bons hábitos alimentares.										
	3300.00	OUTRAS DESPESAS CORRENTES						500	3.776	0,02
	3390.00	Aplicações Diretas						500	3.776	0,02
000247	3390.30	99	1001	Material de Consumo		Fiscal	500	500	0,00	
000248	3390.30	99	1122	Material de Consumo		Fiscal		3.776	3.776	0,02
12	368	1002	2029	Manutenção de Outros Programas do FNDE				22.000	22.000	0,09
Objetivo: Manter programas do FNDE não especificados no Orçamento.										
				PESSOAL E ENCARGOS SOCIAIS				4.500	4.500	0,02



Prefeitura Municipal de Maturéia

Secretaria de Administração e Finanças

Departamento de Contabilidade - Orçamento-Programa de 2021 - R\$ 1,00

Demonstrativo da Despesa por Elemento - D.D.E.

Classificação Institucional Funcional Programática						Recursos do	Outros Recursos	Total da Dotação		
Natureza de Despesa/Modalidade de Aplicação/Elemento de Despesa/Fonte de Recurso						Esfera	Tesouro	Orçamentária	%	
Órgão: 02	Gabinete do Prefeito						10.488.058	13.200.476	23.688.534	95,84
Legislação:										
Finalidade:										
Unidade: 02.030	Secretaria de Educação						1.388.188	7.230.976	8.619.164	34,87
Legislação:										
Finalidade:										
3100.00										
3190.00 Aplicações Diretas								4.500	4.500	0,02
000258	3190.04	99	1124	Contratação por Tempo Determinado		Fiscal		2.000	2.000	0,01
000259	3190.11	99	1124	Vencimentos e Vantagens Fixas - Pessoal Civil		Fiscal		2.000	2.000	0,01
000260	3190.13	99	1124	Obrigações Patronais		Fiscal		500	500	0,00
3300.00 OUTRAS DESPESAS CORRENTES								16.500	16.500	0,07
3390.00 Aplicações Diretas								16.500	16.500	0,07
000261	3390.14	99	1124	Diárias - Civil		Fiscal		500	500	0,00
000262	3390.30	99	1124	Material de Consumo		Fiscal		5.000	5.000	0,02
000263	3390.35	99	1124	Serviços de Consultoria		Fiscal		500	500	0,00
000264	3390.36	99	1124	Outros Serviços de Terceiros - Pessoa Física		Fiscal		4.000	4.000	0,02
000265	3390.39	99	1124	Outros Serviços de Terceiros - Pessoa Jurídica		Fiscal		5.000	5.000	0,02
000725	3390.40	99	1124	Serviços de Tecnologia de Informação e Comunicação - Pessoa Jurídica		Fiscal		500	500	0,00
000266	3390.47	99	1124	Obrigações Tributárias e Contributivas		Fiscal		500	500	0,00
000267	3390.93	99	1124	Indenizações e Restituições		Fiscal		500	500	0,00
4400.00 INVESTIMENTOS								1.000	1.000	0,00
4490.00 Aplicações Diretas								1.000	1.000	0,00
000268	4490.52	99	1124	Equipamentos e Material Permanente		Fiscal		500	500	0,00
000728	4490.61	99	1124	Aquisição de Imóveis		Fiscal		500	500	0,00
12	361	1002	2030	Manutenção do PNAE - AEE (Atendimento Educacional Especializado)				500	3.074	0,01
Objetivo: Manter a manutenção do programa de alimentação escolar do atendimento educacional especializado.										
3300.00 OUTRAS DESPESAS CORRENTES								500	3.074	0,01
3390.00 Aplicações Diretas								500	3.074	0,01
000269	3390.30	99	1001	Material de Consumo		Fiscal		500	500	0,00
000270	3390.30	99	1122	Material de Consumo		Fiscal			3.074	0,01
12	362	1002	2068	Manutenção das Atividades do Ensino Técnico				34.000	34.000	0,14
Objetivo: Manter atividades de transporte, bem como bolsa de estudos e auxílios financeiros a estudantes do ensino técnico.										
3300.00 OUTRAS DESPESAS CORRENTES								34.000	34.000	0,14
3390.00 Aplicações Diretas								34.000	34.000	0,14
000770	3390.14	99	1001	Diárias - Civil		Fiscal		500	500	0,00
000771	3390.18	99	1001	Auxílio Financeiro a Estudantes		Fiscal		32.000	32.000	0,13
000772	3390.33	99	1001	Passagens e Despesas com Locomoção		Fiscal		500	500	0,00
000773	3390.36	99	1001	Outros Serviços de Terceiros - Pessoa Física		Fiscal		500	500	0,00
000774	3390.39	99	1001	Outros Serviços de Terceiros - Pessoa Jurídica		Fiscal		500	500	0,00



Prefeitura Municipal de Maturéia

Secretaria de Administração e Finanças

Departamento de Contabilidade - Orçamento-Programa de 2021 - R\$ 1,00

Demonstrativo da Despesa por Elemento - D.D.E.

Classificação Institucional Funcional Programática						Recursos do	Outros Recursos	Total da Dotação		
Natureza de Despesa/Modalidade de Aplicação/Elemento de Despesa/Fonte de Recurso						Esfera	Tesouro	Orçamentária	%	
Órgão: 02	Gabinete do Prefeito						10.488.058	13.200.476	23.688.534	95,84
Legislação:										
Finalidade:										
Unidade: 02.030	Secretaria de Educação						1.388.188	7.230.976	8.619.164	34,87
Legislação:										
Finalidade:										
12	368	1002	2073 Manutenção das Atividades da Educação Básica - FUNDEF - Precatórios					1.032.000	1.032.000	4,18
Objetivo: Manter as atividades da Educação básica com recursos oriundos do pagamento pela União de precatórios originários de ações judiciais da complementação de transferências financeiras do FUNDEF/FUNDEB.										
			3100.00	PESSOAL E ENCARGOS SOCIAIS				401.500	401.500	1,62
			3190.00	Aplicações Diretas				401.500	401.500	1,62
000501	3190.04	99	1199	Contratação por Tempo Determinado		Fiscal	500	500	0,00	
000502	3190.11	99	1199	Vencimentos e Vantagens Fixas - Pessoal Civil		Fiscal	300.000	300.000	1,21	
000503	3190.13	99	1199	Obrigações Patronais		Fiscal	500	500	0,00	
000504	3190.91	99	1199	Sentenças Judiciais		Fiscal	100.000	100.000	0,40	
000505	3190.92	99	1199	Despesas de Exercícios Anteriores		Fiscal	500	500	0,00	
			3300.00	OUTRAS DESPESAS CORRENTES				353.500	353.500	1,43
			3390.00	Aplicações Diretas				353.500	353.500	1,43
000506	3390.04	99	1199	Contratação por Tempo Determinado		Fiscal	500	500	0,00	
000507	3390.30	99	1199	Material de Consumo		Fiscal	500	500	0,00	
000615	3390.36	99	1199	Outros Serviços de Terceiros - Pessoa Física		Fiscal	500	500	0,00	
000618	3390.39	99	1199	Outros Serviços de Terceiros - Pessoa Jurídica		Fiscal	500	500	0,00	
000619	3390.47	99	1199	Obrigações Tributárias e Contributivas		Fiscal	500	500	0,00	
000620	3390.91	99	1199	Sentenças Judiciais		Fiscal	500	500	0,00	
000621	3390.92	99	1199	Despesas de Exercícios Anteriores		Fiscal	500	500	0,00	
000622	3390.93	99	1199	Indenizações e Restituições		Fiscal	350.000	350.000	1,42	
			4400.00	INVESTIMENTOS				277.000	277.000	1,12
			4490.00	Aplicações Diretas				277.000	277.000	1,12
000632	4490.51	99	1199	Obras e Instalações		Fiscal	216.500	216.500	0,88	
000633	4490.52	99	1199	Equipamentos e Material Permanente		Fiscal	60.000	60.000	0,24	
000659	4490.92	99	1199	Despesas de Exercícios Anteriores		Fiscal	500	500	0,00	
Programa: 2001	Gestão de Qualidade: ao alcance de todos						253.688	253.688	1,03	
Objetivo: Promover o desenvolvimento e a valorização dos servidores públicos municipais, fomentando um modelo de gestão participativa, desburocratizada, moderna, transparente e com foco nos resultados, buscando articulação institucional e política garantido a boa gestão dos recursos da sociedade.										
12	361	2001	2011 Manutenção das Atividades da Secretaria de Educação				253.688	253.688	1,03	
Objetivo: Manter as atividades da Secretaria de Educação										
			3100.00	PESSOAL E ENCARGOS SOCIAIS			101.500	101.500	0,41	
			3190.00	Aplicações Diretas			101.500	101.500	0,41	
000120	3190.04	99	1111	Contratação por Tempo Determinado		Fiscal	50.000	50.000	0,20	
000121	3190.11	99	1111	Vencimentos e Vantagens Fixas - Pessoal Civil		Fiscal	50.000	50.000	0,20	
000122	3190.13	99	1111	Obrigações Patronais		Fiscal	500	500	0,00	



Prefeitura Municipal de Maturéia

Secretaria de Administração e Finanças

Departamento de Contabilidade - Orçamento-Programa de 2021 - R\$ 1,00

Demonstrativo da Despesa por Elemento - D.D.E.

Classificação Institucional Funcional Programática				Recursos do	Outros Recursos	Total da Dotação			
Natureza de Despesa/Modalidade de Aplicação/Elemento de Despesa/Fonte de Recurso				Esfera	Tesouro	Orçamentária	%		
Órgão: 02	Gabinete do Prefeito				10.488.058	13.200.476	23.688.534 95,84		
Legislação:									
Finalidade:									
Unidade: 02.030	Secretaria de Educação				1.388.188	7.230.976	8.619.164 34,87		
Legislação:									
Finalidade:									
3100.00	PESSOAL E ENCARGOS SOCIAIS				101.500	101.500	0,41		
3190.00	Aplicações Diretas				101.500	101.500	0,41		
000123	3190.16	99	1111 Outras Despesas Variáveis - Pessoal Civil	Fiscal	500	500	0,00		
000124	3190.92	99	1001 Despesas de Exercícios Anteriores	Fiscal	500	500	0,00		
3300.00	OUTRAS DESPESAS CORRENTES				141.688	141.688	0,57		
3350.00	Transferências a Instituições Privadas sem Fins Lucrativos				1.000	1.000	0,00		
000125	3350.41	99	1111 Contribuições	Fiscal	500	500	0,00		
000126	3350.43	99	1111 Subvenções Sociais	Fiscal	500	500	0,00		
3390.00	Aplicações Diretas				140.688	140.688	0,57		
000127	3390.14	99	1111 Diárias - Civil	Fiscal	1.000	1.000	0,00		
000128	3390.30	99	1111 Material de Consumo	Fiscal	80.000	80.000	0,32		
000129	3390.31	99	1001 Premiações Culturais, Artísticas, Científicas, Desportivas e Outras (6)(I)	Fiscal	500	500	0,00		
000345	3390.32	99	1001 Material, Bem ou Serviço para Distribuição Gratuita	Fiscal	500	500	0,00		
000130	3390.33	99	1111 Passagens e Despesas com Locomoção	Fiscal	500	500	0,00		
000131	3390.36	99	1111 Outros Serviços de Terceiros - Pessoa Física	Fiscal	5.688	5.688	0,02		
000132	3390.39	99	1111 Outros Serviços de Terceiros - Pessoa Jurídica	Fiscal	50.000	50.000	0,20		
000720	3390.40	99	1111 Serviços de Tecnologia de Informação e Comunicação - Pessoa Jurídica	Fiscal	500	500	0,00		
000133	3390.47	99	1111 Obrigações Tributárias e Contributivas	Fiscal	500	500	0,00		
000344	3390.48	99	1001 Outros Auxílios Financeiros a Pessoas Físicas	Fiscal	500	500	0,00		
000134	3390.92	99	1001 Despesas de Exercícios Anteriores	Fiscal	500	500	0,00		
000135	3390.93	99	1001 Indenizações e Restituições	Fiscal	500	500	0,00		
4400.00	INVESTIMENTOS				10.500	10.500	0,04		
4490.00	Aplicações Diretas				10.500	10.500	0,04		
000136	4490.51	99	1111 Obras e Instalações	Fiscal	500	500	0,00		
000137	4490.52	99	1111 Equipamentos e Material Permanente	Fiscal	10.000	10.000	0,04		
Resumo da Unidade	Pessoal e Encargos Sociais	Juros e Encargos da Dívida	Outras Despesas Correntes	Investimentos	Inversões Financeiras	Amortização da Dívida	Reserva de Contingência	Total	%
Fiscal:	6.188.000		1.950.164	481.000				8.619.164	34,87
Seguridade:								0	0,00
Total:	6.188.000		1.950.164	481.000				8.619.164	34,87



Prefeitura Municipal de Maturéia

Secretaria de Administração e Finanças

Departamento de Contabilidade - Orçamento-Programa de 2021 - R\$ 1,00

Demonstrativo da Despesa por Elemento - D.D.E.

Classificação Institucional Funcional Programática						Recursos do	Outros Recursos	Total da Dotação		
Natureza de Despesa/Modalidade de Aplicação/Elemento de Despesa/Fonte de Recurso						Esfera	Tesouro	Orçamentária	%	
Órgão: 02	Gabinete do Prefeito						10.488.058	13.200.476	23.688.534	95,84
Legislação:										
Finalidade:										
Unidade: 02.040	Secretaria de Saúde						988.800	701.000	1.689.800	6,84
Legislação:										
Finalidade:										
Programa: 1003	Saúde de Qualidade: maior e melhor assistência a saúde municipal						11.500	700.000	711.500	2,88
Objetivo: Garantir à população o acesso com qualidade aos serviços de atenção básica e especializada em saúde, com foco na integralidade do atendimento.										
10	512	1003	1005 Implantação de Melhorias Sanitárias Domiciliares				6.000	500.000	506.000	2,05
Objetivo: Contribuir para a redução dos índices de mortalidade provocados pela falta ou inadequação das condições de saneamento domiciliar, necessárias à proteção das famílias e à promoção de hábitos higiênicos nos domicílios da zona urbana e rural, com a finalidade de reduzir doenças infecciosas causadas pela má higienização sanitária.										
			4400.00	INVESTIMENTOS			6.000	500.000	506.000	2,05
			4490.00	Aplicações Diretas			6.000	500.000	506.000	2,05
000275	4490.51	99	1211	Obras e Instalações		Seguridade	6.000		6.000	0,02
000276	4490.51	99	1220	Obras e Instalações		Seguridade		500.000	500.000	2,02
10	303	1003	1007 Ações de Saneamento Básico				2.000	200.000	202.000	0,82
Objetivo: Executar ações de saneamento básico com a construção e/ou recuperação de esgotamento sanitário em diversas localidades do município de Maturéia.										
			4400.00	INVESTIMENTOS			2.000	200.000	202.000	0,82
			4490.00	Aplicações Diretas			2.000	200.000	202.000	0,82
000279	4490.51	99	1211	Obras e Instalações		Seguridade	2.000		2.000	0,01
000280	4490.51	99	1220	Obras e Instalações		Seguridade		200.000	200.000	0,81
10	301	1003	2033 Manutenção do Conselho Municipal de Saúde				3.500		3.500	0,01
Objetivo: Manter as atividades do conselho municipal de saúde										
			3300.00	OUTRAS DESPESAS CORRENTES			3.000		3.000	0,01
			3390.00	Aplicações Diretas			3.000		3.000	0,01
000308	3390.14	99	1211	Diárias - Civil		Seguridade	500		500	0,00
000309	3390.30	99	1211	Material de Consumo		Seguridade	500		500	0,00
000310	3390.33	99	1211	Passagens e Despesas com Locomoção		Seguridade	500		500	0,00
000311	3390.36	99	1211	Outros Serviços de Terceiros - Pessoa Física		Seguridade	500		500	0,00
000312	3390.39	99	1211	Outros Serviços de Terceiros - Pessoa Jurídica		Seguridade	500		500	0,00
000313	3390.93	99	1001	Indenizações e Restituições		Seguridade	500		500	0,00
			4400.00	INVESTIMENTOS			500		500	0,00
			4490.00	Aplicações Diretas			500		500	0,00
000314	4490.52	99	1211	Equipamentos e Material Permanente		Seguridade	500		500	0,00
Programa: 2001	Gestão de Qualidade: ao alcance de todos						977.300	1.000	978.300	3,96
Objetivo: Promover o desenvolvimento e a valorização dos servidores públicos municipais, fomentando um modelo de gestão participativa, desburocratizada, moderna, transparente e com foco nos resultados, buscando articulação institucional e política garantido a boa gestão dos recursos da sociedade.										
10	301	2001	2032 Manutenção da Secretaria de Saúde				977.300	1.000	978.300	3,96
Manter as atividades da Secretaria de Saúde.										



Prefeitura Municipal de Maturéia

Secretaria de Administração e Finanças

Departamento de Contabilidade - Orçamento-Programa de 2021 - R\$ 1,00

Demonstrativo da Despesa por Elemento - D.D.E.

Classificação Institucional Funcional Programática						Recursos do	Outros Recursos	Total da Dotação		
Natureza de Despesa/Modalidade de Aplicação/Elemento de Despesa/Fonte de Recurso						Esfera	Tesouro	Orçamentária	%	
Órgão: 02	Gabinete do Prefeito						10.488.058	13.200.476	23.688.534	95,84
Legislação:										
Finalidade:										
Unidade: 02.040	Secretaria de Saúde						988.800	701.000	1.689.800	6,84
Legislação:										
Finalidade:										
Objetivo:										
	3100.00	PESSOAL E ENCARGOS SOCIAIS					873.500		873.500	3,53
	3190.00	Aplicações Diretas					873.500		873.500	3,53
000283	3190.04	99	1211	Contratação por Tempo Determinado		Seguridade	2.000		2.000	0,01
000284	3190.11	99	1211	Vencimentos e Vantagens Fixas - Pessoal Civil		Seguridade	850.000		850.000	3,44
000285	3190.13	99	1211	Obrigações Patronais		Seguridade	20.000		20.000	0,08
000286	3190.16	99	1211	Outras Despesas Variáveis - Pessoal Civil		Seguridade	500		500	0,00
000287	3190.91	99	1211	Sentenças Judiciais		Seguridade	500		500	0,00
000288	3190.92	99	1001	Despesas de Exercícios Anteriores		Seguridade	500		500	0,00
	3300.00	OUTRAS DESPESAS CORRENTES					95.300	1.000	96.300	0,39
	3350.00	Transferências a Instituições Privadas sem Fins Lucrativos					500		500	0,00
000289	3350.41	99	1211	Contribuições		Seguridade	500		500	0,00
	3390.00	Aplicações Diretas					94.800	1.000	95.800	0,39
000290	3390.04	99	1211	Contratação por Tempo Determinado		Seguridade	500		500	0,00
000291	3390.14	99	1211	Diárias - Civil		Seguridade	800		800	0,00
000292	3390.30	99	1211	Material de Consumo		Seguridade	3.500		3.500	0,01
000293	3390.32	99	1001	Material, Bem ou Serviço para Distribuição Gratuita		Seguridade	500		500	0,00
000294	3390.33	99	1211	Passagens e Despesas com Locomoção		Seguridade	500		500	0,00
000295	3390.35	99	1211	Serviços de Consultoria		Seguridade	500		500	0,00
000296	3390.36	99	1211	Outros Serviços de Terceiros - Pessoa Física		Seguridade	80.000		80.000	0,32
000297	3390.39	99	1211	Outros Serviços de Terceiros - Pessoa Jurídica		Seguridade	3.000		3.000	0,01
000788	3390.40	99	1211	Serviços de Tecnologia de Informação e Comunicação - Pessoa Jurídica		Seguridade	2.000		2.000	0,01
000298	3390.47	99	1211	Obrigações Tributárias e Contributivas		Seguridade	500		500	0,00
000164	3390.48	99	1001	Outros Auxílios Financeiros a Pessoas Físicas		Seguridade	500		500	0,00
000299	3390.91	99	1211	Sentenças Judiciais		Seguridade	500		500	0,00
000300	3390.92	99	1001	Despesas de Exercícios Anteriores		Seguridade	1.500		1.500	0,01
000301	3390.93	99	1001	Indenizações e Restituições		Seguridade	500		500	0,00
000302	3390.93	99	1220	Indenizações e Restituições		Seguridade		1.000	1.000	0,00
	4400.00	INVESTIMENTOS					8.500		8.500	0,03
	4490.00	Aplicações Diretas					8.500		8.500	0,03
000303	4490.51	99	1211	Obras e Instalações		Seguridade	5.000		5.000	0,02
000304	4490.52	99	1211	Equipamentos e Material Permanente		Seguridade	2.500		2.500	0,01
000791	4490.61	99	1211	Aquisição de Imóveis		Seguridade	500		500	0,00
000306	4490.92	99	1001	Despesas de Exercícios Anteriores		Seguridade	500		500	0,00



Prefeitura Municipal de Maturéia

Secretaria de Administração e Finanças

Departamento de Contabilidade - Orçamento-Programa de 2021 - R\$ 1,00

Demonstrativo da Despesa por Elemento - D.D.E.

Classificação Institucional Funcional Programática				Recursos do		Outros Recursos		Total da Dotação	
Natureza de Despesa/Modalidade de Aplicação/Elemento de Despesa/Fonte de Recurso				Tesouro				Orçamentária	
				Esfera				%	
Órgão: 02 Gabinete do Prefeito				10.488.058		13.200.476		23.688.534 95,84	
Legislação:									
Finalidade:									
Unidade: 02.040 Secretaria de Saúde				988.800		701.000		1.689.800 6,84	
Legislação:									
Finalidade:									
Resumo da Unidade	Pessoal e Encargos Sociais	Juros e Encargos da Dívida	Outras Despesas Correntes	Investimentos	Inversões Financeiras	Amortização da Dívida	Reserva de Contigência	Total	%
Fiscal:								0	0,00
Seguridade:	873.500		99.300	717.000				1.689.800	6,84
Total:	873.500		99.300	717.000				1.689.800	6,84



Prefeitura Municipal de Maturéia

Secretaria de Administração e Finanças

Departamento de Contabilidade - Orçamento-Programa de 2021 - R\$ 1,00

Demonstrativo da Despesa por Elemento - D.D.E.

Classificação Institucional Funcional Programática						Recursos do	Outros Recursos	Total da Dotação		
Natureza de Despesa/Modalidade de Aplicação/Elemento de Despesa/Fonte de Recurso						Esfera	Tesouro	Orçamentária	%	
Órgão: 02	Gabinete do Prefeito						10.488.058	13.200.476	23.688.534	95,84
Legislação:										
Finalidade:										
Unidade: 02.050	Fundo Municipal de Saúde						1.268.412	2.078.250	3.346.662	13,54
Legislação:										
Finalidade:										
Programa: 1003	Saúde de Qualidade: maior e melhor assistência a saúde municipal						1.268.412	2.078.250	3.346.662	13,54
Objetivo: Garantir à população o acesso com qualidade aos serviços de atenção básica e especializada em saúde, com foco na integralidade do atendimento.										
10	301	1003	1009 Bloco de Estruturação da Rede de Serviços Públicos de Saúde da Atenção Primária				15.000	198.000	213.000	0,86
Objetivo: Construir, reformar e/ou ampliar, implantar as unidades de saúde, adquirir veículos e equipamentos para estruturar a Rede de Serviços Públicos de Saúde da Atenção Primária.										
4400.00 INVESTIMENTOS							15.000	198.000	213.000	0,86
4490.00 Aplicações Diretas							15.000	198.000	213.000	0,86
000797	4490.51	99	1211	Obras e Instalações		Seguridade	5.000		5.000	0,02
000798	4490.51	99	1215	Obras e Instalações		Seguridade		48.000	48.000	0,19
000315	4490.52	99	1211	Equipamentos e Material Permanente		Seguridade	10.000		10.000	0,04
000316	4490.52	99	1215	Equipamentos e Material Permanente		Seguridade		150.000	150.000	0,61
10	302	1003	1010 Bloco de Estruturação da Rede de Serviços Públicos de Saúde da Atenção Especializada				8.000	100.000	108.000	0,44
Objetivo: Construir, reformar e/ou ampliar, implantar, adquirir veículos e equipamentos para estruturar a Rede de Serviços Públicos de Saúde da Atenção Especializada.										
4400.00 INVESTIMENTOS							8.000	100.000	108.000	0,44
4490.00 Aplicações Diretas							8.000	100.000	108.000	0,44
000317	4490.51	99	1211	Obras e Instalações		Seguridade	5.000		5.000	0,02
000318	4490.51	99	1215	Obras e Instalações		Seguridade		80.000	80.000	0,32
000806	4490.52	99	1211	Equipamentos e Material Permanente		Seguridade	3.000		3.000	0,01
000807	4490.52	99	1215	Equipamentos e Material Permanente		Seguridade		20.000	20.000	0,08
10	301	1003	2034 Bloco de Manutenção das Ações e Serviços Públicos de Saúde da Atenção Primária					1.530.000	1.530.000	6,19
Objetivo: Manter as ações e serviços públicos de saúde da Atenção Primária, compreendendo a manutenção da Estratégia de Saúde da Família, NASF, PMAQ, Agentes Comunitários de Saúde, Saúde Bucal e outros, prestando atendimento de qualidade, garantindo o acesso a assistência e à prevenção em todo o sistema de saúde, de forma a satisfazer as necessidades de todos os cidadãos										
3100.00 PESSOAL E ENCARGOS SOCIAIS								989.500	989.500	4,00
3190.00 Aplicações Diretas								989.500	989.500	4,00
000319	3190.04	99	1214	Contratação por Tempo Determinado		Seguridade		450.500	450.500	1,82
000320	3190.11	99	1214	Vencimentos e Vantagens Fixas - Pessoal Civil		Seguridade		528.000	528.000	2,14
000321	3190.13	99	1214	Obrigações Patronais		Seguridade		10.000	10.000	0,04
000322	3190.16	99	1214	Outras Despesas Variáveis - Pessoal Civil		Seguridade		500	500	0,00
000811	3190.92	99	1214	Despesas de Exercícios Anteriores		Seguridade		500	500	0,00
3300.00 OUTRAS DESPESAS CORRENTES								537.500	537.500	2,17
3390.00 Aplicações Diretas								537.500	537.500	2,17
000323	3390.14	99	1214	Diárias - Civil		Seguridade		500	500	0,00



Prefeitura Municipal de Maturéia

Secretaria de Administração e Finanças

Departamento de Contabilidade - Orçamento-Programa de 2021 - R\$ 1,00

Demonstrativo da Despesa por Elemento - D.D.E.

Classificação Institucional Funcional Programática						Recursos do	Outros Recursos	Total da Dotação		
Natureza de Despesa/Modalidade de Aplicação/Elemento de Despesa/Fonte de Recurso						Esfera	Tesouro	Orçamentária	%	
Órgão: 02	Gabinete do Prefeito						10.488.058	13.200.476	23.688.534	95,84
Legislação:										
Finalidade:										
Unidade: 02.050	Fundo Municipal de Saúde						1.268.412	2.078.250	3.346.662	13,54
Legislação:										
Finalidade:										
3300.00	OUTRAS DESPESAS CORRENTES							537.500	537.500	2,17
3390.00	Aplicações Diretas							537.500	537.500	2,17
000324	3390.30	99	1214	Material de Consumo	Seguridade		305.000	305.000	1,23	
000812	3390.31	99	1214	Premiações Culturais, Artísticas, Científicas, Desportivas e Outras (6)(I)	Seguridade		80.000	80.000	0,32	
000814	3390.32	99	1214	Material, Bem ou Serviço para Distribuição Gratuita	Seguridade		500	500	0,00	
000815	3390.33	99	1214	Passagens e Despesas com Locomoção	Seguridade		500	500	0,00	
000816	3390.35	99	1214	Serviços de Consultoria	Seguridade		500	500	0,00	
000325	3390.36	99	1214	Outros Serviços de Terceiros - Pessoa Física	Seguridade		32.000	32.000	0,13	
000326	3390.39	99	1214	Outros Serviços de Terceiros - Pessoa Jurídica	Seguridade		100.000	100.000	0,40	
000822	3390.40	99	1214	Serviços de Tecnologia de Informação e Comunicação - Pessoa Jurídica	Seguridade		15.000	15.000	0,06	
000327	3390.47	99	1214	Obrigações Tributárias e Contributivas	Seguridade		500	500	0,00	
000328	3390.92	99	1214	Despesas de Exercícios Anteriores	Seguridade		500	500	0,00	
000686	3390.93	09	1215	Indenizações e Restituições-UNIFORMES, TECIDOS E AVIAMENTOS	Seguridade		2.000	2.000	0,01	
000329	3390.93	99	1214	Indenizações e Restituições	Seguridade		500	500	0,00	
4400.00	INVESTIMENTOS							3.000	3.000	0,01
4490.00	Aplicações Diretas							3.000	3.000	0,01
000330	4490.52	99	1214	Equipamentos e Material Permanente	Seguridade		2.000	2.000	0,01	
000819	4490.61	99	1214	Aquisição de Imóveis	Seguridade		500	500	0,00	
000166	4490.92	99	1214	Despesas de Exercícios Anteriores	Seguridade		500	500	0,00	
10	301	1003	2035	Bloco de Manutenção das Ações e Serviços Públicos de Saúde da Atenção Primária - Recursos Próprios			990.000	990.000	4,01	
Objetivo: Manter com recursos próprios do município as ações e serviços públicos de saúde da Atenção Primária, compreendendo a manutenção da Estratégia de Saúde da Família, NASF, PMAQ, Agentes Comunitários de Saúde, Saúde Bucal e outros, prestando atendimento de qualidade, garantindo o acesso a assistência e à prevenção em todo o sistema de saúde, de forma a satisfazer as necessidades de todos os cidadãos										
3100.00	PESSOAL E ENCARGOS SOCIAIS						320.500	320.500	1,30	
3190.00	Aplicações Diretas						320.500	320.500	1,30	
000331	3190.04	99	1211	Contratação por Tempo Determinado	Seguridade		30.000	30.000	0,12	
000332	3190.11	99	1211	Vencimentos e Vantagens Fixas - Pessoal Civil	Seguridade		160.000	160.000	0,65	
000333	3190.13	99	1211	Obrigações Patronais	Seguridade		130.000	130.000	0,53	
000824	3190.92	99	1001	Despesas de Exercícios Anteriores	Seguridade		500	500	0,00	
3300.00	OUTRAS DESPESAS CORRENTES						664.000	664.000	2,69	
3350.00	Transferências a Instituições Privadas sem Fins Lucrativos						1.000	1.000	0,00	
000825	3350.41	99	1211	Contribuições	Seguridade		500	500	0,00	
000826	3350.43	99	1211	Subvenções Sociais	Seguridade		500	500	0,00	
	Aplicações Diretas						663.000	663.000	2,68	



Prefeitura Municipal de Maturéia

Secretaria de Administração e Finanças

Departamento de Contabilidade - Orçamento-Programa de 2021 - R\$ 1,00

Demonstrativo da Despesa por Elemento - D.D.E.

Classificação Institucional Funcional Programática						Recursos do	Outros Recursos	Total da Dotação		
Natureza de Despesa/Modalidade de Aplicação/Elemento de Despesa/Fonte de Recurso						Esfera	Tesouro	Orçamentária	%	
Órgão: 02	Gabinete do Prefeito						10.488.058	13.200.476	23.688.534	95,84
Legislação:										
Finalidade:										
Unidade: 02.050	Fundo Municipal de Saúde						1.268.412	2.078.250	3.346.662	13,54
Legislação:										
Finalidade:										
3300.00	OUTRAS DESPESAS CORRENTES						664.000	664.000	2,69	
3390.00										
000334	3390.14	99	1211	Diárias - Civil	Seguridade	500		500	0,00	
000335	3390.30	99	1211	Material de Consumo	Seguridade	80.000		80.000	0,32	
000827	3390.31	99	1001	Premiações Culturais, Artísticas, Científicas, Desportivas e Outras (6)(I)	Seguridade	500		500	0,00	
000828	3390.32	99	1001	Material, Bem ou Serviço para Distribuição Gratuita	Seguridade	85.000		85.000	0,34	
000829	3390.33	99	1211	Passagens e Despesas com Locomoção	Seguridade	500		500	0,00	
000830	3390.35	99	1211	Serviços de Consultoria	Seguridade	500		500	0,00	
000336	3390.36	99	1211	Outros Serviços de Terceiros - Pessoa Física	Seguridade	400.000		400.000	1,62	
000337	3390.39	99	1211	Outros Serviços de Terceiros - Pessoa Jurídica	Seguridade	60.000		60.000	0,24	
000831	3390.40	99	1211	Serviços de Tecnologia de Informação e Comunicação - Pessoa Jurídica	Seguridade	8.000		8.000	0,03	
000832	3390.47	99	1211	Obrigações Tributárias e Contributivas	Seguridade	2.000		2.000	0,01	
000338	3390.92	99	1001	Despesas de Exercícios Anteriores	Seguridade	3.000		3.000	0,01	
000339	3390.93	99	1001	Indenizações e Restituições	Seguridade	23.000		23.000	0,09	
4400.00	INVESTIMENTOS						5.500	5.500	0,02	
4490.00	Aplicações Diretas						5.500	5.500	0,02	
000340	4490.52	99	1211	Equipamentos e Material Permanente	Seguridade	5.000		5.000	0,02	
000835	4490.61	99	1211	Aquisição de Imóveis	Seguridade	500		500	0,00	
10	302	1003	2037	Bloco de Manutenção das Ações e Serviços Públicos de Saúde da Atenção Especializada			50.600	50.600	0,20	
Objetivo: Manter as Ações e Serviços Públicos de Saúde da Atenção Especializada										
3100.00	PESSOAL E ENCARGOS SOCIAIS							2.500	2.500	0,01
3190.00	Aplicações Diretas							2.500	2.500	0,01
000351	3190.04	99	1214	Contratação por Tempo Determinado	Seguridade		500	500	0,00	
000352	3190.11	99	1214	Vencimentos e Vantagens Fixas - Pessoal Civil	Seguridade		500	500	0,00	
000353	3190.13	99	1214	Obrigações Patronais	Seguridade		500	500	0,00	
000354	3190.16	99	1214	Outras Despesas Variáveis - Pessoal Civil	Seguridade		500	500	0,00	
000355	3190.92	99	1214	Despesas de Exercícios Anteriores	Seguridade		500	500	0,00	
3300.00	OUTRAS DESPESAS CORRENTES							46.600	46.600	0,19
3350.00	Transferências a Instituições Privadas sem Fins Lucrativos							1.000	1.000	0,00
000357	3350.41	99	1214	Contribuições	Seguridade		500	500	0,00	
000358	3350.43	99	1214	Subvenções Sociais	Seguridade		500	500	0,00	
3390.00	Aplicações Diretas							45.600	45.600	0,18
000359	3390.04	99	1214	Contratação por Tempo Determinado	Seguridade		500	500	0,00	
000360	3390.14	99	1214	Diárias - Civil	Seguridade		500	500	0,00	
000361	3390.30	99	1214	Material de Consumo	Seguridade		14.600	14.600	0,06	



Prefeitura Municipal de Maturéia

Secretaria de Administração e Finanças

Departamento de Contabilidade - Orçamento-Programa de 2021 - R\$ 1,00

Demonstrativo da Despesa por Elemento - D.D.E.

Classificação Institucional Funcional Programática						Recursos do	Outros Recursos	Total da Dotação		
Natureza de Despesa/Modalidade de Aplicação/Elemento de Despesa/Fonte de Recurso						Esfera	Tesouro	Orçamentária	%	
Órgão: 02	Gabinete do Prefeito						10.488.058	13.200.476	23.688.534	95,84
Legislação:										
Finalidade:										
Unidade: 02.050	Fundo Municipal de Saúde						1.268.412	2.078.250	3.346.662	13,54
Legislação:										
Finalidade:										
3300.00	OUTRAS DESPESAS CORRENTES							46.600	46.600	0,19
3390.00	Aplicações Diretas							45.600	45.600	0,18
000362	3390.31	99	1214	Premiações Culturais, Artísticas, Científicas, Desportivas e Outras (6)(I)		Seguridade	500	500	0,00	
000363	3390.32	99	1214	Material, Bem ou Serviço para Distribuição Gratuita		Seguridade	20.000	20.000	0,08	
000364	3390.33	99	1214	Passagens e Despesas com Locomoção		Seguridade	500	500	0,00	
000838	3390.35	99	1214	Serviços de Consultoria		Seguridade	500	500	0,00	
000365	3390.36	99	1214	Outros Serviços de Terceiros - Pessoa Física		Seguridade	500	500	0,00	
000366	3390.39	99	1214	Outros Serviços de Terceiros - Pessoa Jurídica		Seguridade	5.000	5.000	0,02	
000839	3390.40	99	1214	Serviços de Tecnologia de Informação e Comunicação - Pessoa Jurídica		Seguridade	500	500	0,00	
000367	3390.47	99	1214	Obrigações Tributárias e Contributivas		Seguridade	500	500	0,00	
000840	3390.91	99	1214	Sentenças Judiciais		Seguridade	500	500	0,00	
000368	3390.92	99	1214	Despesas de Exercícios Anteriores		Seguridade	500	500	0,00	
000369	3390.93	99	1214	Indenizações e Restituições		Seguridade	1.000	1.000	0,00	
4400.00	INVESTIMENTOS							1.500	1.500	0,01
4490.00	Aplicações Diretas							1.500	1.500	0,01
000370	4490.52	99	1214	Equipamentos e Material Permanente		Seguridade	500	500	0,00	
000843	4490.61	99	1214	Aquisição de Imóveis		Seguridade	500	500	0,00	
000371	4490.92	99	1214	Despesas de Exercícios Anteriores		Seguridade	500	500	0,00	
10	302	1003	2038	Bloco de Manutenção das Ações e Serviços Públicos de Saúde da Atenção Especializada – Recursos Próprios			224.500	224.500	0,91	
Objetivo: Manter com recursos próprios do município as Ações e Serviços Públicos de Saúde da Atenção Especializada.										
3100.00	PESSOAL E ENCARGOS SOCIAIS						2.500	2.500	0,01	
3190.00	Aplicações Diretas						2.500	2.500	0,01	
000372	3190.04	99	1211	Contratação por Tempo Determinado		Seguridade	500	500	0,00	
000373	3190.11	99	1211	Vencimentos e Vantagens Fixas - Pessoal Civil		Seguridade	500	500	0,00	
000374	3190.13	99	1211	Obrigações Patronais		Seguridade	500	500	0,00	
000375	3190.16	99	1211	Outras Despesas Variáveis - Pessoal Civil		Seguridade	500	500	0,00	
000376	3190.92	99	1001	Despesas de Exercícios Anteriores		Seguridade	500	500	0,00	
3300.00	OUTRAS DESPESAS CORRENTES						219.500	219.500	0,89	
3390.00	Aplicações Diretas						219.500	219.500	0,89	
000377	3390.14	99	1211	Diárias - Civil		Seguridade	500	500	0,00	
000378	3390.30	99	1211	Material de Consumo		Seguridade	15.000	15.000	0,06	
000846	3390.31	99	1001	Premiações Culturais, Artísticas, Científicas, Desportivas e Outras (6)(I)		Seguridade	500	500	0,00	
000847	3390.32	99	1001	Material, Bem ou Serviço para Distribuição Gratuita		Seguridade	500	500	0,00	
000848	3390.33	99	1211	Passagens e Despesas com Locomoção		Seguridade	500	500	0,00	



Prefeitura Municipal de Maturéia

Secretaria de Administração e Finanças

Departamento de Contabilidade - Orçamento-Programa de 2021 - R\$ 1,00

Demonstrativo da Despesa por Elemento - D.D.E.

Classificação Institucional Funcional Programática						Recursos do	Outros Recursos	Total da Dotação		
Natureza de Despesa/Modalidade de Aplicação/Elemento de Despesa/Fonte de Recurso						Esfera	Tesouro	Orçamentária	%	
Órgão: 02	Gabinete do Prefeito						10.488.058	13.200.476	23.688.534	95,84
Legislação:										
Finalidade:										
Unidade: 02.050	Fundo Municipal de Saúde						1.268.412	2.078.250	3.346.662	13,54
Legislação:										
Finalidade:										
3300.00	OUTRAS DESPESAS CORRENTES						219.500		219.500	0,89
3390.00	Aplicações Diretas						219.500		219.500	0,89
000379	3390.36	99	1211	Outros Serviços de Terceiros - Pessoa Física		Seguridade	60.000		60.000	0,24
000380	3390.39	99	1211	Outros Serviços de Terceiros - Pessoa Jurídica		Seguridade	140.000		140.000	0,57
000849	3390.40	99	1211	Serviços de Tecnologia de Informação e Comunicação - Pessoa Jurídica		Seguridade	500		500	0,00
000381	3390.47	99	1211	Obrigações Tributárias e Contributivas		Seguridade	500		500	0,00
000850	3390.91	99	1211	Sentenças Judiciais		Seguridade	500		500	0,00
000382	3390.92	99	1001	Despesas de Exercícios Anteriores		Seguridade	500		500	0,00
000383	3390.93	99	1001	Indenizações e Restituições		Seguridade	500		500	0,00
4400.00	INVESTIMENTOS						2.500		2.500	0,01
4490.00	Aplicações Diretas						2.500		2.500	0,01
000384	4490.52	99	1211	Equipamentos e Material Permanente		Seguridade	2.000		2.000	0,01
000853	4490.61	99	1211	Aquisição de Imóveis		Seguridade	500		500	0,00
10	303	1003	2039	Bloco de Manutenção das Ações e Serviços Públicos de Saúde da Assistência Farmacêutica			6.500	60.000	66.500	0,27
Objetivo: Manter as ações e Serviços Públicos de Saúde da Assistência Farmacêutica										
3100.00	PESSOAL E ENCARGOS SOCIAIS						2.000	2.000	4.000	0,02
3190.00	Aplicações Diretas						2.000	2.000	4.000	0,02
000856	3190.04	99	1211	Contratação por Tempo Determinado		Seguridade	500		500	0,00
000385	3190.04	99	1214	Contratação por Tempo Determinado		Seguridade		500	500	0,00
000857	3190.11	99	1211	Vencimentos e Vantagens Fixas - Pessoal Civil		Seguridade	500		500	0,00
000386	3190.11	99	1214	Vencimentos e Vantagens Fixas - Pessoal Civil		Seguridade		500	500	0,00
000858	3190.13	99	1211	Obrigações Patronais		Seguridade	500		500	0,00
000387	3190.13	99	1214	Obrigações Patronais		Seguridade		500	500	0,00
000859	3190.16	99	1211	Outras Despesas Variáveis - Pessoal Civil		Seguridade	500		500	0,00
000388	3190.16	99	1214	Outras Despesas Variáveis - Pessoal Civil		Seguridade		500	500	0,00
3300.00	OUTRAS DESPESAS CORRENTES						4.000	57.500	61.500	0,25
3390.00	Aplicações Diretas						4.000	57.500	61.500	0,25
000860	3390.30	99	1211	Material de Consumo		Seguridade	1.500		1.500	0,01
000389	3390.30	99	1214	Material de Consumo		Seguridade		46.000	46.000	0,19
000861	3390.32	99	1001	Material, Bem ou Serviço para Distribuição Gratuita		Seguridade	500		500	0,00
000862	3390.32	99	1214	Material, Bem ou Serviço para Distribuição Gratuita		Seguridade		8.000	8.000	0,03
000863	3390.36	99	1211	Outros Serviços de Terceiros - Pessoa Física		Seguridade	500		500	0,00
000390	3390.36	99	1214	Outros Serviços de Terceiros - Pessoa Física		Seguridade		500	500	0,00
000864	3390.39	99	1211	Outros Serviços de Terceiros - Pessoa Jurídica		Seguridade	500		500	0,00
000391	3390.39	99	1214	Outros Serviços de Terceiros - Pessoa Jurídica		Seguridade		500	500	0,00



Prefeitura Municipal de Maturéia

Secretaria de Administração e Finanças

Departamento de Contabilidade - Orçamento-Programa de 2021 - R\$ 1,00

Demonstrativo da Despesa por Elemento - D.D.E.

Classificação Institucional Funcional Programática						Recursos do	Outros Recursos	Total da Dotação		
Natureza de Despesa/Modalidade de Aplicação/Elemento de Despesa/Fonte de Recurso						Esfera	Tesouro	Orçamentária	%	
Órgão: 02	Gabinete do Prefeito						10.488.058	13.200.476	23.688.534	95,84
Legislação:										
Finalidade:										
Unidade: 02.050	Fundo Municipal de Saúde						1.268.412	2.078.250	3.346.662	13,54
Legislação:										
Finalidade:										
3300.00	OUTRAS DESPESAS CORRENTES						4.000	57.500	61.500	0,25
3390.00	Aplicações Diretas						4.000	57.500	61.500	0,25
000865	3390.47	99	1211	Obrigações Tributárias e Contributivas		Seguridade	500	500	0,00	
000392	3390.47	99	1214	Obrigações Tributárias e Contributivas		Seguridade		500	0,00	
000866	3390.93	99	1001	Indenizações e Restituições		Seguridade	500	500	0,00	
000393	3390.93	99	1214	Indenizações e Restituições		Seguridade		2.000	0,01	
4400.00	INVESTIMENTOS						500	500	1.000	0,00
4490.00	Aplicações Diretas						500	500	1.000	0,00
000867	4490.52	99	1211	Equipamentos e Material Permanente		Seguridade	500	500	0,00	
000394	4490.52	99	1214	Equipamentos e Material Permanente		Seguridade		500	0,00	
10	305	1003	2041	Bloco de Manutenção das Ações e Serviços Públicos de Saúde da Vigilância em Saúde				69.650	69.650	0,28
Objetivo: Manter as ações e Serviços Públicos de Saúde da Vigilância Sanitária e Vigilância em Saúde.										
3100.00	PESSOAL E ENCARGOS SOCIAIS							64.150	64.150	0,26
3190.00	Aplicações Diretas							64.150	64.150	0,26
000397	3190.04	99	1214	Contratação por Tempo Determinado		Seguridade		500	0,00	
000398	3190.11	99	1214	Vencimentos e Vantagens Fixas - Pessoal Civil		Seguridade		62.650	0,25	
000399	3190.13	99	1214	Obrigações Patronais		Seguridade		500	0,00	
000869	3190.16	99	1214	Outras Despesas Variáveis - Pessoal Civil		Seguridade		500	0,00	
3300.00	OUTRAS DESPESAS CORRENTES							4.500	4.500	0,02
3390.00	Aplicações Diretas							4.500	4.500	0,02
000870	3390.04	99	1214	Contratação por Tempo Determinado		Seguridade		500	0,00	
000400	3390.14	99	1214	Diárias - Civil		Seguridade		500	0,00	
000401	3390.30	99	1214	Material de Consumo		Seguridade		500	0,00	
000402	3390.32	99	1214	Material, Bem ou Serviço para Distribuição Gratuita		Seguridade		500	0,00	
000403	3390.36	99	1214	Outros Serviços de Terceiros - Pessoa Física		Seguridade		500	0,00	
000404	3390.39	99	1214	Outros Serviços de Terceiros - Pessoa Jurídica		Seguridade		500	0,00	
000405	3390.47	99	1214	Obrigações Tributárias e Contributivas		Seguridade		500	0,00	
000871	3390.92	99	1214	Despesas de Exercícios Anteriores		Seguridade		500	0,00	
000406	3390.93	99	1214	Indenizações e Restituições		Seguridade		500	0,00	
4400.00	INVESTIMENTOS							1.000	1.000	0,00
4490.00	Aplicações Diretas							1.000	1.000	0,00
000873	4490.51	99	1214	Obras e Instalações		Seguridade		500	0,00	
000407	4490.52	99	1214	Equipamentos e Material Permanente		Seguridade		500	0,00	
10	305	1003	2042	Bloco de Manutenção das Ações e Serviços Públicos de Saúde da Vigilância em Saúde - Recursos Próprios			15.912	15.912	0,06	



Prefeitura Municipal de Maturéia

Secretaria de Administração e Finanças

Departamento de Contabilidade - Orçamento-Programa de 2021 - R\$ 1,00

Demonstrativo da Despesa por Elemento - D.D.E.

Classificação Institucional Funcional Programática						Recursos do	Outros Recursos	Total da Dotação		
Natureza de Despesa/Modalidade de Aplicação/Elemento de Despesa/Fonte de Recurso						Esfera	Tesouro	Orçamentária	%	
Órgão: 02	Gabinete do Prefeito						10.488.058	13.200.476	23.688.534	95,84
Legislação:										
Finalidade:										
Unidade: 02.050	Fundo Municipal de Saúde						1.268.412	2.078.250	3.346.662	13,54
Legislação:										
Finalidade:										
Objetivo: Manter com recursos próprios as ações e Serviços Públicos de Saúde da Vigilância Sanitária e Vigilância em Saúde.										
	3100.00	PESSOAL E ENCARGOS SOCIAIS					6.500		6.500	0,03
	3190.00	Aplicações Diretas					6.500		6.500	0,03
000408	3190.04	99	1211	Contratação por Tempo Determinado	Seguridade	500		500	0,00	
000409	3190.11	99	1211	Vencimentos e Vantagens Fixas - Pessoal Civil	Seguridade	5.000		5.000	0,02	
000410	3190.13	99	1211	Obrigações Patronais	Seguridade	500		500	0,00	
000411	3190.16	99	1211	Outras Despesas Variáveis - Pessoal Civil	Seguridade	500		500	0,00	
	3300.00	OUTRAS DESPESAS CORRENTES					8.412		8.412	0,03
	3390.00	Aplicações Diretas					8.412		8.412	0,03
000417	3390.04	99	1211	Contratação por Tempo Determinado	Seguridade	500		500	0,00	
000418	3390.14	99	1211	Diárias - Civil	Seguridade	500		500	0,00	
000419	3390.30	99	1211	Material de Consumo	Seguridade	1.500		1.500	0,01	
000420	3390.32	99	1001	Material, Bem ou Serviço para Distribuição Gratuita	Seguridade	500		500	0,00	
000421	3390.36	99	1211	Outros Serviços de Terceiros - Pessoa Física	Seguridade	3.412		3.412	0,01	
000422	3390.39	99	1211	Outros Serviços de Terceiros - Pessoa Jurídica	Seguridade	500		500	0,00	
000423	3390.47	99	1211	Obrigações Tributárias e Contributivas	Seguridade	500		500	0,00	
000425	3390.92	99	1001	Despesas de Exercícios Anteriores	Seguridade	500		500	0,00	
000426	3390.93	99	1001	Indenizações e Restituições	Seguridade	500		500	0,00	
	4400.00	INVESTIMENTOS					1.000		1.000	0,00
	4490.00	Aplicações Diretas					1.000		1.000	0,00
000427	4490.51	99	1211	Obras e Instalações	Seguridade	500		500	0,00	
000428	4490.52	99	1211	Equipamentos e Material Permanente	Seguridade	500		500	0,00	
10	301	1003	2072	Manutenção das Ações de Enfrentamento da Pandemia do Coronavírus.		8.500	70.000	78.500	0,32	
Objetivo: Manter as atividades das Ações de Enfrentamento da Pandemia do Coronavírus.										
	3100.00	PESSOAL E ENCARGOS SOCIAIS					1.500	3.000	4.500	0,02
	3190.00	Aplicações Diretas					1.500	3.000	4.500	0,02
000356	3190.04	99	1211	Contratação por Tempo Determinado	Seguridade	500		500	0,00	
000429	3190.04	99	1214	Contratação por Tempo Determinado	Seguridade		500	500	0,00	
000442	3190.04	99	1992	Contratação por Tempo Determinado	Seguridade		500	500	0,00	
000395	3190.11	99	1211	Vencimentos e Vantagens Fixas - Pessoal Civil	Seguridade	500		500	0,00	
000430	3190.11	99	1214	Vencimentos e Vantagens Fixas - Pessoal Civil	Seguridade		500	500	0,00	
000443	3190.11	99	1992	Vencimentos e Vantagens Fixas - Pessoal Civil	Seguridade		500	500	0,00	
000396	3190.13	99	1211	Obrigações Patronais	Seguridade	500		500	0,00	
000431	3190.13	99	1214	Obrigações Patronais	Seguridade		500	500	0,00	



Prefeitura Municipal de Maturéia

Secretaria de Administração e Finanças

Departamento de Contabilidade - Orçamento-Programa de 2021 - R\$ 1,00

Demonstrativo da Despesa por Elemento - D.D.E.

Classificação Institucional Funcional Programática						Recursos do	Outros Recursos	Total da Dotação		
Natureza de Despesa/Modalidade de Aplicação/Elemento de Despesa/Fonte de Recurso						Esfera	Tesouro	Orçamentária	%	
Órgão: 02	Gabinete do Prefeito						10.488.058	13.200.476	23.688.534	95,84
Legislação:										
Finalidade:										
Unidade: 02.050	Fundo Municipal de Saúde						1.268.412	2.078.250	3.346.662	13,54
Legislação:										
Finalidade:										
	3100.00	PESSOAL E ENCARGOS SOCIAIS					1.500	3.000	4.500	0,02
	3190.00	Aplicações Diretas					1.500	3.000	4.500	0,02
000444	3190.13	99	1992	Obrigações Patronais	Seguridade		500	500	0,00	
	3300.00	OUTRAS DESPESAS CORRENTES					6.500	66.000	72.500	0,29
	3390.00	Aplicações Diretas					6.500	66.000	72.500	0,29
000412	3390.14	99	1211	Diárias - Civil	Seguridade	500		500	0,00	
000432	3390.14	99	1214	Diárias - Civil	Seguridade		500	500	0,00	
000445	3390.14	99	1992	Diárias - Civil	Seguridade		500	500	0,00	
000413	3390.30	99	1211	Material de Consumo	Seguridade	2.000		2.000	0,01	
000433	3390.30	99	1214	Material de Consumo	Seguridade		12.500	12.500	0,05	
000446	3390.30	99	1992	Material de Consumo	Seguridade		25.000	25.000	0,10	
000414	3390.31	99	1001	Premiações Culturais, Artísticas, Científicas, Desportivas e Outras (6)(I)	Seguridade	500		500	0,00	
000434	3390.31	99	1214	Premiações Culturais, Artísticas, Científicas, Desportivas e Outras (6)(I)	Seguridade		500	500	0,00	
000347	3390.31	99	1992	Premiações Culturais, Artísticas, Científicas, Desportivas e Outras (6)(I)	Seguridade		500	500	0,00	
000498	3390.32	99	1001	Material, Bem ou Serviço para Distribuição Gratuita	Seguridade	1.000		1.000	0,00	
000435	3390.32	99	1214	Material, Bem ou Serviço para Distribuição Gratuita	Seguridade		10.000	10.000	0,04	
000447	3390.32	99	1992	Material, Bem ou Serviço para Distribuição Gratuita	Seguridade		5.000	5.000	0,02	
000415	3390.36	99	1211	Outros Serviços de Terceiros - Pessoa Física	Seguridade	500		500	0,00	
000436	3390.36	99	1214	Outros Serviços de Terceiros - Pessoa Física	Seguridade		2.000	2.000	0,01	
000448	3390.36	99	1992	Outros Serviços de Terceiros - Pessoa Física	Seguridade		3.000	3.000	0,01	
000416	3390.39	99	1211	Outros Serviços de Terceiros - Pessoa Jurídica	Seguridade	500		500	0,00	
000437	3390.39	99	1214	Outros Serviços de Terceiros - Pessoa Jurídica	Seguridade		1.000	1.000	0,00	
000449	3390.39	99	1992	Outros Serviços de Terceiros - Pessoa Jurídica	Seguridade		2.500	2.500	0,01	
000348	3390.48	99	1001	Outros Auxílios Financeiros a Pessoas Físicas	Seguridade	500		500	0,00	
000438	3390.48	99	1214	Outros Auxílios Financeiros a Pessoas Físicas	Seguridade		500	500	0,00	
000490	3390.48	99	1992	Outros Auxílios Financeiros a Pessoas Físicas	Seguridade		500	500	0,00	
000349	3390.92	99	1001	Despesas de Exercícios Anteriores	Seguridade	500		500	0,00	
000439	3390.92	99	1214	Despesas de Exercícios Anteriores	Seguridade		500	500	0,00	
000491	3390.92	99	1992	Despesas de Exercícios Anteriores	Seguridade		500	500	0,00	
000350	3390.93	99	1001	Indenizações e Restituições	Seguridade	500		500	0,00	
000440	3390.93	99	1214	Indenizações e Restituições	Seguridade		500	500	0,00	
000492	3390.93	99	1992	Indenizações e Restituições	Seguridade		500	500	0,00	
	4400.00	INVESTIMENTOS					500	1.000	1.500	0,01
	4490.00	Aplicações Diretas					500	1.000	1.500	0,01
000424	4490.52	99	1211	Equipamentos e Material Permanente	Seguridade	500		500	0,00	



Prefeitura Municipal de Matureia

Secretaria de Administração e Finanças

Departamento de Contabilidade - Orçamento-Programa de 2021 - R\$ 1,00

Demonstrativo da Despesa por Elemento - D.D.E.

Classificação Institucional Funcional Programática				Esfera		Recursos do Tesouro	Outros Recursos	Total da Dotação Orçamentária	%
Natureza de Despesa/Modalidade de Aplicação/Elemento de Despesa/Fonte de Recurso									
Órgão:	02	Gabinete do Prefeito				10.488.058	13.200.476	23.688.534	95,84
Legislação:									
Finalidade:									
Unidade:	02.050	Fundo Municipal de Saúde				1.268.412	2.078.250	3.346.662	13,54
Legislação:									
Finalidade:									
	4400.00	INVESTIMENTOS				500	1.000	1.500	0,01
	4490.00	Aplicações Diretas				500	1.000	1.500	0,01
000441	4490.52	99	1214	Equipamentos e Material Permanente			500	500	0,00
000493	4490.52	99	1992	Equipamentos e Material Permanente			500	500	0,00
Resumo da Unidade	Pessoal e Encargos Sociais		Juros e Encargos da Dívida	Outras Despesas Correntes	Investimentos	Inversões Financeiras	Amortização da Dívida	Reserva de Contigência	Total %
Fiscal:									0 0,00
Seguridade:	1.394.150			1.614.512	338.000				3.346.662 13,54
Total:	1.394.150			1.614.512	338.000				3.346.662 13,54



Prefeitura Municipal de Maturéia

Secretaria de Administração e Finanças

Departamento de Contabilidade - Orçamento-Programa de 2021 - R\$ 1,00

Demonstrativo da Despesa por Elemento - D.D.E.

Classificação Institucional Funcional Programática						Recursos do	Outros Recursos	Total da Dotação		
Natureza de Despesa/Modalidade de Aplicação/Elemento de Despesa/Fonte de Recurso						Esfera	Tesouro	Orçamentária	%	
Órgão: 02	Gabinete do Prefeito						10.488.058	13.200.476	23.688.534	95,84
Legislação:										
Finalidade:										
Unidade: 02.060	Secretaria de Assistência Social						721.500	5.000	726.500	2,94
Legislação:										
Finalidade:										
Programa: 1001	Assistência Social Pública: ao alcance de todos os que necessitarem						486.500		486.500	1,97
Objetivo: Ampliar o acesso das famílias em situação de vulnerabilidade social aos benefícios, projetos, programas e serviços socioassistenciais por meio do trabalho social com famílias, qualificando a oferta com promoção de articulação da rede de proteção social básica e especial nos territórios típicos de extrema pobreza em conformidade com os padrões estabelecidos pela união.										
08 244 1001	2044	Manutenção de Benefícios Eventuais					400.000		400.000	1,62
Objetivo: Assistir cidadãos e as famílias por meio dos benefícios eventuais da Política de Assistência Social, de caráter suplementar e provisório, em virtude de nascimento, morte, situações de vulnerabilidade temporária e de calamidade pública, assegurados pela Lei Nº 8.742, de 07 de dezembro de 1993, Lei Orgânica de Assistência Social - LOAS, alterada pela Lei Nº 12.435, de 06 de julho de 2011, e integram organicamente as garantias do Sistema Único de Assistência Social - SUAS.										
	3300.00	OUTRAS DESPESAS CORRENTES					400.000		400.000	1,62
	3390.00	Aplicações Diretas					400.000		400.000	1,62
000450	3390.32	99	1001	Material, Bem ou Serviço para Distribuição Gratuita		Seguridade	15.000	15.000	0,06	
000451	3390.48	99	1001	Outros Auxílios Financeiros a Pessoas Físicas		Seguridade	385.000	385.000	1,56	
08 243 1001	2045	Manutenção do Conselho Tutelar					83.500		83.500	0,34
Objetivo: Manter o Conselho Tutelar, assegurando as condições necessárias de funcionamento, direitos dos conselheiros e capacitação permanente com a finalidade de dar os encaminhamentos necessários para a solução dos problemas referentes a infância e adolescência zelando para que se cumpra os direitos previsto em lei.										
	3100.00	PESSOAL E ENCARGOS SOCIAIS					73.000		73.000	0,30
	3190.00	Aplicações Diretas					73.000		73.000	0,30
000452	3190.11	99	1001	Vencimentos e Vantagens Fixas - Pessoal Civil		Seguridade	72.000	72.000	0,29	
000453	3190.13	99	1001	Obrigações Patronais		Seguridade	500	500	0,00	
000454	3190.16	99	1001	Outras Despesas Variáveis - Pessoal Civil		Seguridade	500	500	0,00	
	3300.00	OUTRAS DESPESAS CORRENTES					10.000		10.000	0,04
	3390.00	Aplicações Diretas					10.000		10.000	0,04
000455	3390.14	99	1001	Diárias - Civil		Seguridade	500	500	0,00	
000456	3390.30	99	1001	Material de Consumo		Seguridade	500	500	0,00	
000457	3390.36	99	1001	Outros Serviços de Terceiros - Pessoa Física		Seguridade	8.000	8.000	0,03	
000458	3390.39	99	1001	Outros Serviços de Terceiros - Pessoa Jurídica		Seguridade	1.000	1.000	0,00	
	4400.00	INVESTIMENTOS					500		500	0,00
	4490.00	Aplicações Diretas					500		500	0,00
000459	4490.52	99	1001	Equipamentos e Material Permanente		Seguridade	500	500	0,00	
08 244 1001	2047	Manutenção dos Conselhos do Município de Maturéia					3.000		3.000	0,01
Objetivo: Manter os conselhos: Idoso, Segurança Alimentar, Conselho da Pessoa com Deficiência, Conselho da Mulher e afins.										



Prefeitura Municipal de Maturéia

Secretaria de Administração e Finanças

Departamento de Contabilidade - Orçamento-Programa de 2021 - R\$ 1,00

Demonstrativo da Despesa por Elemento - D.D.E.

Classificação Institucional Funcional Programática						Recursos do	Outros Recursos	Total da Dotação		
Natureza de Despesa/Modalidade de Aplicação/Elemento de Despesa/Fonte de Recurso						Esfera	Tesouro	Orçamentária	%	
Órgão: 02	Gabinete do Prefeito						10.488.058	13.200.476	23.688.534	95,84
Legislação:										
Finalidade:										
Unidade: 02.060	Secretaria de Assistência Social						721.500	5.000	726.500	2,94
Legislação:										
Finalidade:										
3300.00	OUTRAS DESPESAS CORRENTES						2.500	2.500	0,01	
3390.00	Aplicações Diretas						2.500	2.500	0,01	
000478	3390.14	99	1001	Diárias - Civil	Seguridade	500		500	0,00	
000479	3390.30	99	1001	Material de Consumo	Seguridade	500		500	0,00	
000480	3390.33	99	1001	Passagens e Despesas com Locomoção	Seguridade	500		500	0,00	
000481	3390.36	99	1001	Outros Serviços de Terceiros - Pessoa Física	Seguridade	500		500	0,00	
000482	3390.39	99	1001	Outros Serviços de Terceiros - Pessoa Jurídica	Seguridade	500		500	0,00	
4400.00	INVESTIMENTOS						500	500	0,00	
4490.00	Aplicações Diretas						500	500	0,00	
000483	4490.52	99	1001	Equipamentos e Material Permanente	Seguridade	500		500	0,00	
Programa: 2001	Gestão de Qualidade: ao alcance de todos						235.000	5.000	240.000	0,97
Objetivo: Promover o desenvolvimento e a valorização dos servidores públicos municipais, fomentando um modelo de gestão participativa, desburocratizada, moderna, transparente e com foco nos resultados, buscando articulação institucional e política garantido a boa gestão dos recursos da sociedade.										
08	244	2001	2046	Manutenção da Secretaria de Assistência Social		235.000	5.000	240.000	0,97	
Objetivo: Manter a Secretaria de Assistência Social										
3100.00	PESSOAL E ENCARGOS SOCIAIS						222.000	222.000	0,90	
3190.00	Aplicações Diretas						222.000	222.000	0,90	
000460	3190.04	99	1001	Contratação por Tempo Determinado	Seguridade	500		500	0,00	
000461	3190.11	99	1001	Vencimentos e Vantagens Fixas - Pessoal Civil	Seguridade	220.000		220.000	0,89	
000462	3190.13	99	1001	Obrigações Patronais	Seguridade	500		500	0,00	
000463	3190.16	99	1001	Outras Despesas Variáveis - Pessoal Civil	Seguridade	500		500	0,00	
000464	3190.92	99	1001	Despesas de Exercícios Anteriores	Seguridade	500		500	0,00	
3300.00	OUTRAS DESPESAS CORRENTES						11.500	5.000	16.500	0,07
3350.00	Transferências a Instituições Privadas sem Fins Lucrativos						500	500	0,00	
000465	3350.41	99	1001	Contribuições	Seguridade	500		500	0,00	
3390.00	Aplicações Diretas						11.000	5.000	16.000	0,06
000466	3390.14	99	1001	Diárias - Civil	Seguridade	500		500	0,00	
000467	3390.30	99	1001	Material de Consumo	Seguridade	500		500	0,00	
000468	3390.32	99	1001	Material, Bem ou Serviço para Distribuição Gratuita	Seguridade	500		500	0,00	
000469	3390.33	99	1001	Passagens e Despesas com Locomoção	Seguridade	500		500	0,00	
000470	3390.36	99	1001	Outros Serviços de Terceiros - Pessoa Física	Seguridade	6.000		6.000	0,02	
000471	3390.39	99	1001	Outros Serviços de Terceiros - Pessoa Jurídica	Seguridade	500		500	0,00	
000739	3390.40	99	1001	Serviços de Tecnologia de Informação e Comunicação - Pessoa Jurídica	Seguridade	500		500	0,00	
000472	3390.47	99	1001	Obrigações Tributárias e Contributivas	Seguridade	500		500	0,00	



Prefeitura Municipal de Matureia

Secretaria de Administração e Finanças

Departamento de Contabilidade - Orçamento-Programa de 2021 - R\$ 1,00

Demonstrativo da Despesa por Elemento - D.D.E.

Classificação Institucional Funcional Programática				Esfera	Recursos do Tesouro	Outros Recursos	Total da Dotação Orçamentária	%	
Natureza de Despesa/Modalidade de Aplicação/Elemento de Despesa/Fonte de Recurso									
Órgão: 02	Gabinete do Prefeito				10.488.058	13.200.476	23.688.534	95,84	
Legislação:									
Finalidade:									
Unidade: 02.060	Secretaria de Assistência Social				721.500	5.000	726.500	2,94	
Legislação:									
Finalidade:									
3300.00	OUTRAS DESPESAS CORRENTES				11.500	5.000	16.500	0,07	
3390.00	Aplicações Diretas				11.000	5.000	16.000	0,06	
000473	3390.48	99	1001	Outros Auxílios Financeiros a Pessoas Físicas	Seguridade	500	500	0,00	
000474	3390.92	99	1001	Despesas de Exercícios Anteriores	Seguridade	500	500	0,00	
000475	3390.93	99	1001	Indenizações e Restituições	Seguridade	500	500	0,00	
000476	3390.93	99	1312	Indenizações e Restituições	Seguridade		5.000	0,02	
4400.00	INVESTIMENTOS				1.500		1.500	0,01	
4490.00	Aplicações Diretas				1.500		1.500	0,01	
000477	4490.52	99	1001	Equipamentos e Material Permanente	Seguridade	1.000	1.000	0,00	
000742	4490.61	99	1001	Aquisição de Imóveis	Seguridade	500	500	0,00	
Resumo da Unidade	Pessoal e Encargos Sociais	Juros e Encargos da Dívida	Outras Despesas Correntes	Investimentos	Inversões Financeiras	Amortização da Dívida	Reserva de Contigência	Total	%
Fiscal:								0	0,00
Seguridade:	295.000		429.000	2.500				726.500	2,94
Total:	295.000		429.000	2.500				726.500	2,94



Prefeitura Municipal de Maturéia

Secretaria de Administração e Finanças

Departamento de Contabilidade - Orçamento-Programa de 2021 - R\$ 1,00

Demonstrativo da Despesa por Elemento - D.D.E.

Classificação Institucional Funcional Programática						Recursos do	Outros Recursos	Total da Dotação		
Natureza de Despesa/Modalidade de Aplicação/Elemento de Despesa/Fonte de Recurso						Esfera	Tesouro	Orçamentária	%	
Órgão: 02	Gabinete do Prefeito						10.488.058	13.200.476	23.688.534	95,84
Legislação:										
Finalidade:										
Unidade: 02.070	Fundo Municipal de Assistência Social						134.500	971.000	1.105.500	4,47
Legislação:										
Finalidade:										
Programa: 1001	Assistência Social Pública: ao alcance de todos os que necessitarem						134.500	971.000	1.105.500	4,47
Objetivo: Ampliar o acesso das famílias em situação de vulnerabilidade social aos benefícios, projetos, programas e serviços socioassistenciais por meio do trabalho social com famílias, qualificando a oferta com promoção de articulação da rede de proteção social básica e especial nos territórios típicos de extrema pobreza em conformidade com os padrões estabelecidos pela união.										
08 244 1001	1011 Estruturação da Rede de Serviços Socioassistenciais de Proteção Social Básica - CRAS, CREAS e Afins						10.000	330.000	340.000	1,38
Objetivo: Estruturar a rede de serviços da proteção social básica e especial, por meio da construção de equipamentos públicos; ampliação, reforma e melhorias da infraestrutura de unidades públicas estatais, seguindo as normativas do SUAS e legislação complementar, podendo ainda adquirir equipamentos, modernização tecnológica, dentre outros, tendo em vista a necessidade de aprimorar o atendimento nas unidades de proteção social básica e especial reordenando-as de modo a se adequarem aos parâmetros exigidos pelas normativas legais específicas.										
	4400.00	INVESTIMENTOS					10.000	330.000	340.000	1,38
	4490.00	Aplicações Diretas					10.000	330.000	340.000	1,38
000484	4490.51	99	1001	Obras e Instalações		Seguridade	5.000		5.000	0,02
000485	4490.51	99	1311	Obras e Instalações		Seguridade		50.000	50.000	0,20
000486	4490.51	99	1312	Obras e Instalações		Seguridade		200.000	200.000	0,81
000487	4490.52	99	1001	Equipamentos e Material Permanente		Seguridade	5.000		5.000	0,02
000488	4490.52	99	1311	Equipamentos e Material Permanente		Seguridade		30.000	30.000	0,12
000489	4490.52	99	1312	Equipamentos e Material Permanente		Seguridade		50.000	50.000	0,20
08 244 1001	2049 Bloco da Proteção Social Básica							216.000	216.000	0,87
Objetivo: Prevenir situações de risco por meio do desenvolvimento de potencialidades e aquisições, e o fortalecimento de vínculos familiares e comunitários, voltados à população que vive em situação de vulnerabilidade social decorrente da pobreza, privação (ausência de renda, precário ou nulo acesso aos serviços públicos, dentre outros) e, ou, fragilização de vínculos afetivos ? relacionais e de pertencimento social, bem como a manutenção dos serviços ofertados ou referenciados pelos Centros de Referência da Assistência Social - CRAS, considerando a rede existente, entre eles o PAIF, o SCFV para todos os ciclos da vida e o serviço no domicílio para as pessoas com deficiência e idosas.										
	3100.00	PESSOAL E ENCARGOS SOCIAIS						183.500	183.500	0,74
	3190.00	Aplicações Diretas						183.500	183.500	0,74
000508	3190.04	99	1311	Contratação por Tempo Determinado		Seguridade		180.000	180.000	0,73
000509	3190.11	99	1311	Vencimentos e Vantagens Fixas - Pessoal Civil		Seguridade		2.000	2.000	0,01
000510	3190.13	99	1311	Obrigações Patronais		Seguridade		500	500	0,00
000511	3190.16	99	1311	Outras Despesas Variáveis - Pessoal Civil		Seguridade		500	500	0,00
000512	3190.92	99	1311	Despesas de Exercícios Anteriores		Seguridade		500	500	0,00
	3300.00	OUTRAS DESPESAS CORRENTES						30.000	30.000	0,12
	3390.00	Aplicações Diretas						30.000	30.000	0,12
	Diárias - Civil									



Prefeitura Municipal de Maturéia

Secretaria de Administração e Finanças

Departamento de Contabilidade - Orçamento-Programa de 2021 - R\$ 1,00

Demonstrativo da Despesa por Elemento - D.D.E.

Classificação Institucional Funcional Programática						Recursos do	Outros Recursos	Total da Dotação		
Natureza de Despesa/Modalidade de Aplicação/Elemento de Despesa/Fonte de Recurso						Esfera	Tesouro	Orçamentária	%	
Órgão: 02	Gabinete do Prefeito						10.488.058	13.200.476	23.688.534	95,84
Legislação:										
Finalidade:										
Unidade: 02.070	Fundo Municipal de Assistência Social						134.500	971.000	1.105.500	4,47
Legislação:										
Finalidade:										
	3300.00	OUTRAS DESPESAS CORRENTES						30.000	30.000	0,12
	3390.00	Aplicações Diretas						30.000	30.000	0,12
000513	3390.14	99	1311		Seguridade		500	500	0,00	
000514	3390.30	99	1311	Material de Consumo	Seguridade		18.000	18.000	0,07	
000515	3390.32	99	1311	Material, Bem ou Serviço para Distribuição Gratuita	Seguridade		500	500	0,00	
000516	3390.36	99	1311	Outros Serviços de Terceiros - Pessoa Física	Seguridade		8.500	8.500	0,03	
000517	3390.39	99	1311	Outros Serviços de Terceiros - Pessoa Jurídica	Seguridade		500	500	0,00	
000168	3390.40	99	1311	Serviços de Tecnologia de Informação e Comunicação - Pessoa Jurídica	Seguridade		500	500	0,00	
000518	3390.47	99	1311	Obrigações Tributárias e Contributivas	Seguridade		500	500	0,00	
000519	3390.92	99	1311	Despesas de Exercícios Anteriores	Seguridade		500	500	0,00	
000520	3390.93	99	1311	Indenizações e Restituições	Seguridade		500	500	0,00	
	4400.00	INVESTIMENTOS						2.500	2.500	0,01
	4490.00	Aplicações Diretas						2.500	2.500	0,01
000521	4490.52	99	1311	Equipamentos e Material Permanente	Seguridade		2.500	2.500	0,01	
08 243 1001	2050	Programa de Acompanhamento e Monitoramento do Acesso e Permanência na Escola da Pessoas com Deficiência do BPC/LOAS - BPC NA ESCOLA						2.500	2.500	0,01
Objetivo: Acompanhar e Monitorar o Acesso e Permanência na Escola das Pessoas com Deficiência Beneficiárias do Benefício de Prestação Continuada da Assistência Social - BPC/LOAS, com prioridade para aquelas na faixa etária de zero a dezoito anos designando equipes técnicas para aplicação de um questionário afim de identificar as barreiras de acesso e permanência na escola.										
	3100.00	PESSOAL E ENCARGOS SOCIAIS						1.000	1.000	0,00
	3190.00	Aplicações Diretas						1.000	1.000	0,00
000522	3190.04	99	1311	Contratação por Tempo Determinado	Seguridade		500	500	0,00	
000523	3190.13	99	1311	Obrigações Patronais	Seguridade		500	500	0,00	
	3300.00	OUTRAS DESPESAS CORRENTES						1.500	1.500	0,01
	3390.00	Aplicações Diretas						1.500	1.500	0,01
000524	3390.30	99	1311	Material de Consumo	Seguridade		500	500	0,00	
000525	3390.36	99	1311	Outros Serviços de Terceiros - Pessoa Física	Seguridade		500	500	0,00	
000526	3390.39	99	1311	Outros Serviços de Terceiros - Pessoa Jurídica	Seguridade		500	500	0,00	
08 244 1001	2051	Bloco de Financiamento da Gestão do Programa Bolsa Família e Cadastro Único (IGD PBF)						44.500	44.500	0,18
Objetivo: Incentivar as ações de aprimoramento da qualidade da gestão do programa Bolsa Família e Cadastro Único em âmbito local, contribuindo para que o município execute as ações que estão sob sua responsabilidade, além do desenvolvimento de projetos de Inclusão Produtiva.										
	3100.00	PESSOAL E ENCARGOS SOCIAIS						1.500	1.500	0,01
	3190.00	Aplicações Diretas						1.500	1.500	0,01
000527	3190.04	99	1311	Contratação por Tempo Determinado	Seguridade		500	500	0,00	



Prefeitura Municipal de Maturéia

Secretaria de Administração e Finanças

Departamento de Contabilidade - Orçamento-Programa de 2021 - R\$ 1,00

Demonstrativo da Despesa por Elemento - D.D.E.

Classificação Institucional Funcional Programática						Recursos do	Outros Recursos	Total da Dotação		
Natureza de Despesa/Modalidade de Aplicação/Elemento de Despesa/Fonte de Recurso						Esfera	Tesouro	Orçamentária	%	
Órgão: 02	Gabinete do Prefeito						10.488.058	13.200.476	23.688.534	95,84
Legislação:										
Finalidade:										
Unidade: 02.070	Fundo Municipal de Assistência Social						134.500	971.000	1.105.500	4,47
Legislação:										
Finalidade:										
	3100.00	PESSOAL E ENCARGOS SOCIAIS						1.500	1.500	0,01
	3190.00	Aplicações Diretas						1.500	1.500	0,01
000528	3190.11	99	1311	Vencimentos e Vantagens Fixas - Pessoal Civil		Seguridade	500	500	0,00	
000529	3190.13	99	1311	Obrigações Patronais		Seguridade	500	500	0,00	
	3300.00	OUTRAS DESPESAS CORRENTES						42.000	42.000	0,17
	3390.00	Aplicações Diretas						42.000	42.000	0,17
000530	3390.14	99	1311	Diárias - Civil		Seguridade	500	500	0,00	
000531	3390.30	99	1311	Material de Consumo		Seguridade	500	500	0,00	
000532	3390.33	99	1311	Passagens e Despesas com Locomoção		Seguridade	500	500	0,00	
000533	3390.35	99	1311	Serviços de Consultoria		Seguridade	500	500	0,00	
000534	3390.36	99	1311	Outros Serviços de Terceiros - Pessoa Física		Seguridade	20.500	20.500	0,08	
000535	3390.39	99	1311	Outros Serviços de Terceiros - Pessoa Jurídica		Seguridade	18.500	18.500	0,07	
000169	3390.40	99	1311	Serviços de Tecnologia de Informação e Comunicação - Pessoa Jurídica		Seguridade	500	500	0,00	
000536	3390.92	99	1311	Despesas de Exercícios Anteriores		Seguridade	500	500	0,00	
	4400.00	INVESTIMENTOS						1.000	1.000	0,00
	4490.00	Aplicações Diretas						1.000	1.000	0,00
000537	4490.52	99	1311	Equipamentos e Material Permanente		Seguridade	1.000	1.000	0,00	
08	244	1001	2052	Implantar e Manter o Programa de Segurança Alimentar			1.500	100.000	101.500	0,41
Objetivo: Implantar e manter o programa de Segurança Alimentar, com o objetivo de fornecer refeição nutritiva através das boas práticas de fabricação e manipulação de alimentos, além de fornecer auto sustentação, capacitação e geração de emprego e renda, comercialização direta da produção através de programas como: PAA - Programa Aquisição de Alimentos, Feira Comunitária, Banco de Alimento, entre outros.										
	3300.00	OUTRAS DESPESAS CORRENTES					1.500	100.000	101.500	0,41
	3390.00	Aplicações Diretas					1.500	100.000	101.500	0,41
000920	3390.30	99	1001	Material de Consumo		Seguridade	500	500	0,00	
000538	3390.30	99	1312	Material de Consumo		Seguridade	20.000	20.000	0,08	
000921	3390.36	99	1001	Outros Serviços de Terceiros - Pessoa Física		Seguridade	500	500	0,00	
000539	3390.36	99	1312	Outros Serviços de Terceiros - Pessoa Física		Seguridade	30.000	30.000	0,12	
000540	3390.39	99	1001	Outros Serviços de Terceiros - Pessoa Jurídica		Seguridade	500	500	0,00	
000541	3390.39	99	1312	Outros Serviços de Terceiros - Pessoa Jurídica		Seguridade	50.000	50.000	0,20	
08	244	1001	2053	Fundo Municipal de Assistência Social/FMAS - Co-Financiamento Municipal dos Serviços, Programas e Projetos do SUAS			104.500	104.500	0,42	
Objetivo: Manter as atividades socioassistenciais dos serviços, programas e projetos do SUAS.										
	3100.00	PESSOAL E ENCARGOS SOCIAIS					2.500	2.500	0,01	
	3190.00	Aplicações Diretas					2.500	2.500	0,01	



Prefeitura Municipal de Maturéia

Secretaria de Administração e Finanças

Departamento de Contabilidade - Orçamento-Programa de 2021 - R\$ 1,00

Demonstrativo da Despesa por Elemento - D.D.E.

Classificação Institucional Funcional Programática						Recursos do	Outros Recursos	Total da Dotação		
Natureza de Despesa/Modalidade de Aplicação/Elemento de Despesa/Fonte de Recurso						Esfera	Tesouro	Orçamentária	%	
Órgão: 02	Gabinete do Prefeito						10.488.058	13.200.476	23.688.534	95,84
Legislação:										
Finalidade:										
Unidade: 02.070	Fundo Municipal de Assistência Social						134.500	971.000	1.105.500	4,47
Legislação:										
Finalidade:										
3100.00	PESSOAL E ENCARGOS SOCIAIS						2.500	2.500	0,01	
3190.00	Aplicações Diretas						2.500	2.500	0,01	
000542	3190.04	99	1001	Contratação por Tempo Determinado	Seguridade	500	500	0,00		
000543	3190.11	99	1001	Vencimentos e Vantagens Fixas - Pessoal Civil	Seguridade	500	500	0,00		
000544	3190.13	99	1001	Obrigações Patronais	Seguridade	500	500	0,00		
000545	3190.16	99	1001	Outras Despesas Variáveis - Pessoal Civil	Seguridade	500	500	0,00		
000546	3190.92	99	1001	Despesas de Exercícios Anteriores	Seguridade	500	500	0,00		
3300.00	OUTRAS DESPESAS CORRENTES						99.500	99.500	0,40	
3350.00	Transferências a Instituições Privadas sem Fins Lucrativos						1.000	1.000	0,00	
000547	3350.41	99	1001	Contribuições	Seguridade	500	500	0,00		
000548	3350.43	99	1001	Subvenções Sociais	Seguridade	500	500	0,00		
3390.00	Aplicações Diretas						98.500	98.500	0,40	
000549	3390.04	99	1001	Contratação por Tempo Determinado	Seguridade	500	500	0,00		
000550	3390.14	99	1001	Diárias - Civil	Seguridade	500	500	0,00		
000551	3390.30	99	1001	Material de Consumo	Seguridade	3.000	3.000	0,01		
000552	3390.31	99	1001	Premiações Culturais, Artísticas, Científicas, Desportivas e Outras (6)(I)	Seguridade	500	500	0,00		
000553	3390.32	99	1001	Material, Bem ou Serviço para Distribuição Gratuita	Seguridade	500	500	0,00		
000554	3390.33	99	1001	Passagens e Despesas com Locomoção	Seguridade	500	500	0,00		
000555	3390.35	99	1001	Serviços de Consultoria	Seguridade	500	500	0,00		
000556	3390.36	99	1001	Outros Serviços de Terceiros - Pessoa Física	Seguridade	62.500	62.500	0,25		
000557	3390.39	99	1001	Outros Serviços de Terceiros - Pessoa Jurídica	Seguridade	22.500	22.500	0,09		
000745	3390.40	99	1001	Serviços de Tecnologia de Informação e Comunicação - Pessoa Jurídica	Seguridade	3.000	3.000	0,01		
000558	3390.47	99	1001	Obrigações Tributárias e Contributivas	Seguridade	500	500	0,00		
000559	3390.48	99	1001	Outros Auxílios Financeiros a Pessoas Físicas	Seguridade	500	500	0,00		
000560	3390.92	99	1001	Despesas de Exercícios Anteriores	Seguridade	3.000	3.000	0,01		
000561	3390.93	99	1001	Indenizações e Restituições	Seguridade	500	500	0,00		
4400.00	INVESTIMENTOS						2.500	2.500	0,01	
4490.00	Aplicações Diretas						2.500	2.500	0,01	
000562	4490.52	99	1001	Equipamentos e Material Permanente	Seguridade	2.000	2.000	0,01		
000748	4490.61	99	1001	Aquisição de Imóveis	Seguridade	500	500	0,00		
08	244	1001	2054	Bloco da Proteção Social Especial de Média e Alta Complexidade			78.000	78.000	0,32	
Objetivo: Ofertar proteção social integral de média e ou de alta complexidade a indivíduos e famílias em situação de risco pessoal e social, com direitos violados, que tenham ou não vínculos familiares e comunitários rompidas ou extremamente fragilizados por meio de serviços de acompanhamento especializado ofertados pelos Centros de Referência Especializados da Assistência Social - CREAS, considerando a rede existente em 2018, entre eles o PAEFI, MSE (Medida Sócio Educativa), Abordagem Social, entre outros; bem como por meio de										



Prefeitura Municipal de Maturéia

Secretaria de Administração e Finanças

Departamento de Contabilidade - Orçamento-Programa de 2021 - R\$ 1,00

Demonstrativo da Despesa por Elemento - D.D.E.

Classificação Institucional Funcional Programática						Recursos do	Outros Recursos	Total da Dotação		
Natureza de Despesa/Modalidade de Aplicação/Elemento de Despesa/Fonte de Recurso						Esfera	Tesouro	Orçamentária	%	
Órgão: 02	Gabinete do Prefeito						10.488.058	13.200.476	23.688.534	95,84
Legislação:										
Finalidade:										
Unidade: 02.070	Fundo Municipal de Assistência Social						134.500	971.000	1.105.500	4,47
Legislação:										
Finalidade:										
serviços que garantam o acolhimento institucional com privacidade, o fortalecimento dos vínculos familiares e/ou comunitário e o desenvolvimento da autonomia das pessoas atendidas.										
3100.00	PESSOAL E ENCARGOS SOCIAIS							73.000	73.000	0,30
3190.00	Aplicações Diretas							73.000	73.000	0,30
000563	3190.04	99	1311	Contratação por Tempo Determinado	Seguridade		71.500	71.500	0,29	
000564	3190.11	99	1311	Vencimentos e Vantagens Fixas - Pessoal Civil	Seguridade		500	500	0,00	
000565	3190.13	99	1311	Obrigações Patronais	Seguridade		500	500	0,00	
000566	3190.16	99	1311	Outras Despesas Variáveis - Pessoal Civil	Seguridade		500	500	0,00	
3300.00	OUTRAS DESPESAS CORRENTES							4.500	4.500	0,02
3390.00	Aplicações Diretas							4.500	4.500	0,02
000567	3390.14	99	1311	Diárias - Civil	Seguridade		500	500	0,00	
000568	3390.30	99	1311	Material de Consumo	Seguridade		500	500	0,00	
000569	3390.33	99	1311	Passagens e Despesas com Locomoção	Seguridade		500	500	0,00	
000570	3390.35	99	1311	Serviços de Consultoria	Seguridade		500	500	0,00	
000571	3390.36	99	1311	Outros Serviços de Terceiros - Pessoa Física	Seguridade		500	500	0,00	
000572	3390.39	99	1311	Outros Serviços de Terceiros - Pessoa Jurídica	Seguridade		500	500	0,00	
000171	3390.40	99	1311	Serviços de Tecnologia de Informação e Comunicação - Pessoa Jurídica	Seguridade		500	500	0,00	
000573	3390.47	99	1311	Obrigações Tributárias e Contributivas	Seguridade		500	500	0,00	
000574	3390.92	99	1311	Despesas de Exercícios Anteriores	Seguridade		500	500	0,00	
4400.00	INVESTIMENTOS							500	500	0,00
4490.00	Aplicações Diretas							500	500	0,00
000575	4490.52	99	1311	Equipamentos e Material Permanente	Seguridade		500	500	0,00	
08	244	1001	2055	Bloco de Financiamento da Gestão Descentralizada do SUAS (IGD SUAS)			8.500	8.500	0,03	
Objetivo: Avaliar a qualidade da gestão descentralizada dos serviços, programas, projetos e benefícios socioassistenciais, bem como da articulação intersetorial no âmbito municipal, possibilitando a vigilância social, a organização do SUAS, a capacitação permanente de Trabalhadores, o monitoramento e a avaliação, entre outros com vistas a produção de dados para que a Política Pública de Assistência Social seja efetivada e a qualidade de gestão.										
3300.00	OUTRAS DESPESAS CORRENTES							8.000	8.000	0,03
3390.00	Aplicações Diretas							8.000	8.000	0,03
000576	3390.14	99	1311	Diárias - Civil	Seguridade		500	500	0,00	
000577	3390.30	99	1311	Material de Consumo	Seguridade		500	500	0,00	
000578	3390.33	99	1311	Passagens e Despesas com Locomoção	Seguridade		500	500	0,00	
000579	3390.35	99	1311	Serviços de Consultoria	Seguridade		500	500	0,00	
000580	3390.36	99	1311	Outros Serviços de Terceiros - Pessoa Física	Seguridade		500	500	0,00	
000581	3390.39	99	1311	Outros Serviços de Terceiros - Pessoa Jurídica	Seguridade		5.000	5.000	0,02	



Prefeitura Municipal de Maturéia

Secretaria de Administração e Finanças

Departamento de Contabilidade - Orçamento-Programa de 2021 - R\$ 1,00

Demonstrativo da Despesa por Elemento - D.D.E.

Classificação Institucional Funcional Programática						Recursos do	Outros Recursos	Total da Dotação		
Natureza de Despesa/Modalidade de Aplicação/Elemento de Despesa/Fonte de Recurso						Esfera	Tesouro	Orçamentária	%	
Órgão: 02	Gabinete do Prefeito						10.488.058	13.200.476	23.688.534	95,84
Legislação:										
Finalidade:										
Unidade: 02.070	Fundo Municipal de Assistência Social						134.500	971.000	1.105.500	4,47
Legislação:										
Finalidade:										
	3300.00	OUTRAS DESPESAS CORRENTES						8.000	8.000	0,03
	3390.00	Aplicações Diretas						8.000	8.000	0,03
000172	3390.40	99	1311	Serviços de Tecnologia de Informação e Comunicação - Pessoa Jurídica		Seguridade	500	500	0,00	
	4400.00	INVESTIMENTOS						500	500	0,00
	4490.00	Aplicações Diretas						500	500	0,00
000582	4490.52	99	1311	Equipamentos e Material Permanente		Seguridade	500	500	0,00	
08	244	1001	2056	Fortalecimento do Controle Social - Manutenção do Conselho Municipal de Assistência Social/CMAS - IGD SUAS e IGD PBF (Mínimo 3%)			3.500	3.500	0,01	
Objetivo: Fortalecer o Controle Social e a participação da sociedade proporcionando ao CMAS condições de gestão com vistas ao exercício do controle social da Política Municipal de Assistência Social e no desempenho das funções de normatizar, disciplinar, acompanhar, avaliar e fiscalizar a qualidade dos serviços prestados pela rede socioassistencial, bem como a realização da Conferência Municipal de Assistência Social e Capacitação para Conselheiros de Assistência Social.										
	3300.00	OUTRAS DESPESAS CORRENTES						3.000	3.000	0,01
	3390.00	Aplicações Diretas						3.000	3.000	0,01
000583	3390.14	99	1311	Diárias - Civil		Seguridade	500	500	0,00	
000584	3390.30	99	1311	Material de Consumo		Seguridade	500	500	0,00	
000585	3390.33	99	1311	Passagens e Despesas com Locomoção		Seguridade	500	500	0,00	
000586	3390.35	99	1311	Serviços de Consultoria		Seguridade	500	500	0,00	
000587	3390.36	99	1311	Outros Serviços de Terceiros - Pessoa Física		Seguridade	500	500	0,00	
000588	3390.39	99	1311	Outros Serviços de Terceiros - Pessoa Jurídica		Seguridade	500	500	0,00	
	4400.00	INVESTIMENTOS						500	500	0,00
	4490.00	Aplicações Diretas						500	500	0,00
000589	4490.52	99	1311	Equipamentos e Material Permanente		Seguridade	500	500	0,00	
08	244	1001	2057	Manutenção de Outros Programas, Projetos, Benefícios e Serviços Socioassistenciais do FNAS			40.500	40.500	0,16	
Objetivo: Atender outros programas, projetos, benefícios e serviços socioassistenciais proporcionando recursos e meios para financiamento das ações da política Pública de Assistência Social.										
	3100.00	PESSOAL E ENCARGOS SOCIAIS						2.500	2.500	0,01
	3190.00	Aplicações Diretas						2.500	2.500	0,01
000590	3190.04	99	1311	Contratação por Tempo Determinado		Seguridade	500	500	0,00	
000591	3190.11	99	1311	Vencimentos e Vantagens Fixas - Pessoal Civil		Seguridade	500	500	0,00	
000592	3190.13	99	1311	Obrigações Patronais		Seguridade	500	500	0,00	
000593	3190.16	99	1311	Outras Despesas Variáveis - Pessoal Civil		Seguridade	500	500	0,00	
000594	3190.92	99	1311	Despesas de Exercícios Anteriores		Seguridade	500	500	0,00	
	3300.00	OUTRAS DESPESAS CORRENTES						36.500	36.500	0,15
Transferências a Instituições Privadas sem Fins Lucrativos							1.000	1.000	0,00	



Prefeitura Municipal de Maturéia

Secretaria de Administração e Finanças

Departamento de Contabilidade - Orçamento-Programa de 2021 - R\$ 1,00

Demonstrativo da Despesa por Elemento - D.D.E.

Classificação Institucional Funcional Programática						Recursos do	Outros Recursos	Total da Dotação		
Natureza de Despesa/Modalidade de Aplicação/Elemento de Despesa/Fonte de Recurso						Esfera	Tesouro	Orçamentária	%	
Órgão: 02	Gabinete do Prefeito						10.488.058	13.200.476	23.688.534	95,84
Legislação:										
Finalidade:										
Unidade: 02.070	Fundo Municipal de Assistência Social						134.500	971.000	1.105.500	4,47
Legislação:										
Finalidade:										
3300.00	OUTRAS DESPESAS CORRENTES							36.500	36.500	0,15
3350.00										
000595	3350.41	99	1311	Contribuições		Seguridade	500	500	0,00	
000596	3350.43	99	1311	Subvenções Sociais		Seguridade	500	500	0,00	
3390.00	Aplicações Diretas						35.500	35.500	0,14	
000597	3390.04	99	1311	Contratação por Tempo Determinado		Seguridade	500	500	0,00	
000598	3390.30	99	1311	Material de Consumo		Seguridade	500	500	0,00	
000599	3390.33	99	1311	Passagens e Despesas com Locomoção		Seguridade	500	500	0,00	
000600	3390.36	99	1311	Outros Serviços de Terceiros - Pessoa Física		Seguridade	29.000	29.000	0,12	
000601	3390.39	99	1311	Outros Serviços de Terceiros - Pessoa Jurídica		Seguridade	3.000	3.000	0,01	
000776	3390.40	99	1311	Serviços de Tecnologia de Informação e Comunicação - Pessoa Jurídica		Seguridade	500	500	0,00	
000602	3390.47	99	1311	Obrigações Tributárias e Contributivas		Seguridade	500	500	0,00	
000603	3390.92	99	1311	Despesas de Exercícios Anteriores		Seguridade	500	500	0,00	
000604	3390.93	99	1311	Indenizações e Restituições		Seguridade	500	500	0,00	
4400.00	INVESTIMENTOS						1.500	1.500	0,01	
4490.00	Aplicações Diretas						1.500	1.500	0,01	
000605	4490.51	99	1311	Obras e Instalações		Seguridade	500	500	0,00	
000606	4490.52	99	1311	Equipamentos e Material Permanente		Seguridade	500	500	0,00	
000779	4490.61	99	1311	Aquisição de Imóveis		Seguridade	500	500	0,00	
08	244	1001	2058	Fundo Estadual de Assistência Social/FEAS - Co-financiamento Estadual dos Serviços Socioassistenciais do SUAS ofertados ou referenciados ao CRAS, CREAS E Benefícios Eventuais			50.000	50.000	0,20	
Objetivo: Manter as atividades dos serviços socioassistenciais do SUAS ofertados ou referenciados ao CRAS, CREAS e dos Benefícios Eventuais que visa assistir cidadãos e as famílias por meio dos benefícios eventuais da Política de Assistência Social, de caráter complementar e provisório, em virtude de nascimento, morte, situações de vulnerabilidade temporária e de calamidade pública, assegurados pela Lei N° 8.742, de 07 de dezembro de 1993, Lei Orgânica de Assistência Social - LOAS, alterada pela Lei N° 12.435, de 06 de julho de 2011, e integram organicamente as garantias do Sistema Único de Assistência Social - SUAS.										
3300.00	OUTRAS DESPESAS CORRENTES							47.000	47.000	0,19
3390.00	Aplicações Diretas						47.000	47.000	0,19	
000607	3390.30	99	1311	Material de Consumo		Seguridade	28.000	28.000	0,11	
000608	3390.32	99	1311	Material, Bem ou Serviço para Distribuição Gratuita		Seguridade	6.000	6.000	0,02	
000609	3390.35	99	1311	Serviços de Consultoria		Seguridade	2.000	2.000	0,01	
000610	3390.39	99	1311	Outros Serviços de Terceiros - Pessoa Jurídica		Seguridade	8.000	8.000	0,03	
000611	3390.48	99	1311	Outros Auxílios Financeiros a Pessoas Físicas		Seguridade	3.000	3.000	0,01	
4400.00	INVESTIMENTOS						3.000	3.000	0,01	
4490.00	Aplicações Diretas						3.000	3.000	0,01	



Prefeitura Municipal de Maturéia

Secretaria de Administração e Finanças

Departamento de Contabilidade - Orçamento-Programa de 2021 - R\$ 1,00

Demonstrativo da Despesa por Elemento - D.D.E.

Classificação Institucional Funcional Programática						Recursos do	Outros Recursos	Total da Dotação		
Natureza de Despesa/Modalidade de Aplicação/Elemento de Despesa/Fonte de Recurso						Esfera	Tesouro	Orçamentária	%	
Órgão: 02	Gabinete do Prefeito						10.488.058	13.200.476	23.688.534	95,84
Legislação:										
Finalidade:										
Unidade: 02.070	Fundo Municipal de Assistência Social						134.500	971.000	1.105.500	4,47
Legislação:										
Finalidade:										
	4400.00	INVESTIMENTOS						3.000	3.000	0,01
	4490.00	Aplicações Diretas						3.000	3.000	0,01
000612	4490.52	99	1311	Equipamentos e Material Permanente		Seguridade		3.000	3.000	0,01
08	244	1001	2067 Manutenção da Vigilância Socioassistencial				5.500	3.500	9.000	0,04
Objetivo: A Vigilância Socioassistencial deve apoiar atividades de planejamento, organização e execução de ações desenvolvidas pela gestão e pelos serviços, produzindo, sistematizando e analisando informações territorializadas: sobre as situações de vulnerabilidade e risco que incidem sobre famílias e indivíduos; sobre os padrões de oferta dos serviços e benefícios socioassistenciais, considerando questões afetas ao padrão de financiamento, ao tipo, volume, localização e qualidade das ofertas e das respectivas condições de acesso.										
	3100.00	PESSOAL E ENCARGOS SOCIAIS					2.000		2.000	0,01
	3190.00	Aplicações Diretas					2.000		2.000	0,01
000751	3190.04	99	1001	Contratação por Tempo Determinado		Seguridade	500		500	0,00
000752	3190.11	99	1001	Vencimentos e Vantagens Fixas - Pessoal Civil		Seguridade	500		500	0,00
000753	3190.13	99	1001	Obrigações Patronais		Seguridade	500		500	0,00
000754	3190.16	99	1001	Outras Despesas Variáveis - Pessoal Civil		Seguridade	500		500	0,00
	3300.00	OUTRAS DESPESAS CORRENTES					3.000	3.000	6.000	0,02
	3390.00	Aplicações Diretas					3.000	3.000	6.000	0,02
000755	3390.14	99	1001	Diárias - Civil		Seguridade	500		500	0,00
000762	3390.14	99	1311	Diárias - Civil		Seguridade		500	500	0,00
000756	3390.30	99	1001	Material de Consumo		Seguridade	500		500	0,00
000763	3390.30	99	1311	Material de Consumo		Seguridade		500	500	0,00
000757	3390.36	99	1001	Outros Serviços de Terceiros - Pessoa Física		Seguridade	500		500	0,00
000764	3390.36	99	1311	Outros Serviços de Terceiros - Pessoa Física		Seguridade		500	500	0,00
000758	3390.39	99	1001	Outros Serviços de Terceiros - Pessoa Jurídica		Seguridade	500		500	0,00
000765	3390.39	99	1311	Outros Serviços de Terceiros - Pessoa Jurídica		Seguridade		500	500	0,00
000759	3390.47	99	1001	Obrigações Tributárias e Contributivas		Seguridade	500		500	0,00
000766	3390.47	99	1311	Obrigações Tributárias e Contributivas		Seguridade		500	500	0,00
000760	3390.93	99	1001	Indenizações e Restituições		Seguridade	500		500	0,00
000767	3390.93	99	1311	Indenizações e Restituições		Seguridade		500	500	0,00
	4400.00	INVESTIMENTOS					500	500	1.000	0,00
	4490.00	Aplicações Diretas					500	500	1.000	0,00
000761	4490.52	99	1001	Equipamentos e Material Permanente		Seguridade	500		500	0,00
000768	4490.52	99	1311	Equipamentos e Material Permanente		Seguridade		500	500	0,00
08	244	1001	2070 Programa Primeira Infância no SUAS - Programa Criança Feliz					72.000	72.000	0,29
Objetivo: Promover o desenvolvimento integral das crianças na primeira infância, considerando sua família e seu contexto de vida; bem como promover o desenvolvimento humano a partir do apoio e do acompanhamento do										



Prefeitura Municipal de Maturéia

Secretaria de Administração e Finanças

Departamento de Contabilidade - Orçamento-Programa de 2021 - R\$ 1,00

Demonstrativo da Despesa por Elemento - D.D.E.

Classificação Institucional Funcional Programática						Recursos do	Outros Recursos	Total da Dotação		
Natureza de Despesa/Modalidade de Aplicação/Elemento de Despesa/Fonte de Recurso						Esfera	Tesouro	Orçamentária	%	
Órgão: 02	Gabinete do Prefeito						10.488.058	13.200.476	23.688.534	95,84
Legislação:										
Finalidade:										
Unidade: 02.070	Fundo Municipal de Assistência Social						134.500	971.000	1.105.500	4,47
Legislação:										
Finalidade:										
desenvolvimento infantil integral na primeira infância; apoiar a gestante e a família na preparação para o nascimento e nos cuidados perinatais; colaborar no exercício da parentalidade, fortalecendo os vínculos e o papel das famílias para o desempenho da função de cuidado, proteção e educação de crianças na faixa etária de até seis anos de idade; mediar o acesso da gestante, de crianças na primeira infância e de suas famílias a políticas e serviços públicos de que necessitem.										
	3100.00	PESSOAL E ENCARGOS SOCIAIS						8.500	8.500	0,03
	3190.00	Aplicações Diretas						8.500	8.500	0,03
000065	3190.04	99	1311	Contratação por Tempo Determinado		Seguridade	4.000	4.000	0,02	
000066	3190.11	99	1311	Vencimentos e Vantagens Fixas - Pessoal Civil		Seguridade	4.000	4.000	0,02	
000067	3190.13	99	1311	Obrigações Patronais		Seguridade	500	500	0,00	
	3300.00	OUTRAS DESPESAS CORRENTES						60.500	60.500	0,24
	3390.00	Aplicações Diretas						60.500	60.500	0,24
000068	3390.14	99	1311	Diárias - Civil		Seguridade	1.500	1.500	0,01	
000069	3390.30	99	1311	Material de Consumo		Seguridade	500	500	0,00	
000091	3390.33	99	1311	Passagens e Despesas com Locomoção		Seguridade	500	500	0,00	
000078	3390.36	99	1311	Outros Serviços de Terceiros - Pessoa Física		Seguridade	42.000	42.000	0,17	
000138	3390.39	99	1311	Outros Serviços de Terceiros - Pessoa Jurídica		Seguridade	10.000	10.000	0,04	
000165	3390.40	99	1311	Serviços de Tecnologia de Informação e Comunicação - Pessoa Jurídica		Seguridade	500	500	0,00	
000167	3390.93	99	1311	Indenizações e Restituições		Seguridade	5.500	5.500	0,02	
	4400.00	INVESTIMENTOS						3.000	3.000	0,01
	4490.00	Aplicações Diretas						3.000	3.000	0,01
000170	4490.52	99	1311	Equipamentos e Material Permanente		Seguridade	3.000	3.000	0,01	
08	244	1001	2071	Manutenção das Ações de Enfrentamento da Pandemia do Coronavírus			13.000	22.000	35.000	0,14
Objetivo: Manter as atividades das Ações de Enfrentamento da Pandemia do Coronavírus.										
	3100.00	PESSOAL E ENCARGOS SOCIAIS					1.500	3.000	4.500	0,02
	3190.00	Aplicações Diretas					1.500	3.000	4.500	0,02
000176	3190.04	99	1001	Contratação por Tempo Determinado		Seguridade	500	500	0,00	
000216	3190.04	99	1311	Contratação por Tempo Determinado		Seguridade	500	500	0,00	
000257	3190.04	99	1992	Contratação por Tempo Determinado		Seguridade	500	500	0,00	
000179	3190.11	99	1001	Vencimentos e Vantagens Fixas - Pessoal Civil		Seguridade	500	500	0,00	
000217	3190.11	99	1311	Vencimentos e Vantagens Fixas - Pessoal Civil		Seguridade	500	500	0,00	
000271	3190.11	99	1992	Vencimentos e Vantagens Fixas - Pessoal Civil		Seguridade	500	500	0,00	
000206	3190.13	99	1001	Obrigações Patronais		Seguridade	500	500	0,00	
000218	3190.13	99	1311	Obrigações Patronais		Seguridade	500	500	0,00	
000272	3190.13	99	1992	Obrigações Patronais		Seguridade	500	500	0,00	
	OUTRAS DESPESAS CORRENTES					11.000	18.000	29.000	0,12	



Prefeitura Municipal de Maturéia

Secretaria de Administração e Finanças

Departamento de Contabilidade - Orçamento-Programa de 2021 - R\$ 1,00

Demonstrativo da Despesa por Elemento - D.D.E.

Classificação Institucional Funcional Programática					Recursos do	Outros Recursos	Total da Dotação		
Natureza de Despesa/Modalidade de Aplicação/Elemento de Despesa/Fonte de Recurso					Esfera	Tesouro	Orçamentária	%	
Órgão: 02	Gabinete do Prefeito					10.488.058	13.200.476	23.688.534	95,84
Legislação:									
Finalidade:									
Unidade: 02.070	Fundo Municipal de Assistência Social					134.500	971.000	1.105.500	4,47
Legislação:									
Finalidade:									
3300.00									
3390.00 Aplicações Diretas						11.000	18.000	29.000	0,12
000207	3390.14	99	1001	Diárias - Civil	Seguridade	1.000		1.000	0,00
000219	3390.14	99	1311	Diárias - Civil	Seguridade		500	500	0,00
000273	3390.14	99	1992	Diárias - Civil	Seguridade		500	500	0,00
000208	3390.30	99	1001	Material de Consumo	Seguridade	2.500		2.500	0,01
000220	3390.30	99	1311	Material de Consumo	Seguridade		4.000	4.000	0,02
000274	3390.30	99	1992	Material de Consumo	Seguridade		3.000	3.000	0,01
000209	3390.32	99	1001	Material, Bem ou Serviço para Distribuição Gratuita	Seguridade	5.000		5.000	0,02
000221	3390.32	99	1311	Material, Bem ou Serviço para Distribuição Gratuita	Seguridade		3.000	3.000	0,01
000277	3390.32	99	1992	Material, Bem ou Serviço para Distribuição Gratuita	Seguridade		2.000	2.000	0,01
000210	3390.36	99	1001	Outros Serviços de Terceiros - Pessoa Física	Seguridade	500		500	0,00
000251	3390.36	99	1311	Outros Serviços de Terceiros - Pessoa Física	Seguridade		500	500	0,00
000278	3390.36	99	1992	Outros Serviços de Terceiros - Pessoa Física	Seguridade		500	500	0,00
000211	3390.39	99	1001	Outros Serviços de Terceiros - Pessoa Jurídica	Seguridade	500		500	0,00
000252	3390.39	99	1311	Outros Serviços de Terceiros - Pessoa Jurídica	Seguridade		500	500	0,00
000281	3390.39	99	1992	Outros Serviços de Terceiros - Pessoa Jurídica	Seguridade		500	500	0,00
000212	3390.48	99	1001	Outros Auxílios Financeiros a Pessoas Físicas	Seguridade	500		500	0,00
000253	3390.48	99	1311	Outros Auxílios Financeiros a Pessoas Físicas	Seguridade		500	500	0,00
000282	3390.48	99	1992	Outros Auxílios Financeiros a Pessoas Físicas	Seguridade		500	500	0,00
000213	3390.92	99	1001	Despesas de Exercícios Anteriores	Seguridade	500		500	0,00
000254	3390.92	99	1311	Despesas de Exercícios Anteriores	Seguridade		500	500	0,00
000305	3390.92	99	1992	Despesas de Exercícios Anteriores	Seguridade		500	500	0,00
000214	3390.93	99	1001	Indenizações e Restituições	Seguridade	500		500	0,00
000255	3390.93	99	1311	Indenizações e Restituições	Seguridade		500	500	0,00
000307	3390.93	99	1992	Indenizações e Restituições	Seguridade		500	500	0,00
4400.00 INVESTIMENTOS						500	1.000	1.500	0,01
4490.00 Aplicações Diretas						500	1.000	1.500	0,01
000215	4490.52	99	1001	Equipamentos e Material Permanente	Seguridade	500		500	0,00
000256	4490.52	99	1311	Equipamentos e Material Permanente	Seguridade		500	500	0,00
000341	4490.52	99	1992	Equipamentos e Material Permanente	Seguridade		500	500	0,00



Prefeitura Municipal de Maturéia

Secretaria de Administração e Finanças

Departamento de Contabilidade - Orçamento-Programa de 2021 - R\$ 1,00

Demonstrativo da Despesa por Elemento - D.D.E.

Classificação Institucional Funcional Programática				Recursos do Tesouro		Outros Recursos		Total da Dotação Orçamentária		%	
Natureza de Despesa/Modalidade de Aplicação/Elemento de Despesa/Fonte de Recurso				Esfera							
Órgão: 02 Gabinete do Prefeito						10.488.058		13.200.476		23.688.534 95,84	
Legislação:											
Finalidade:											
Unidade: 02.070 Fundo Municipal de Assistência Social						134.500		971.000		1.105.500 4,47	
Legislação:											
Finalidade:											
Resumo da Unidade	Pessoal e Encargos Sociais	Juros e Encargos da Dívida	Outras Despesas Correntes	Investimentos	Inversões Financeiras	Amortização da Dívida	Reserva de Contigência	Total	%		
Fiscal:								0	0,00		
Seguridade:	279.000		469.000	357.500				1.105.500	4,47		
Total:	279.000		469.000	357.500				1.105.500	4,47		



Prefeitura Municipal de Maturéia

Secretaria de Administração e Finanças

Departamento de Contabilidade - Orçamento-Programa de 2021 - R\$ 1,00

Demonstrativo da Despesa por Elemento - D.D.E.

Classificação Institucional Funcional Programática						Recursos do	Outros Recursos	Total da Dotação		
Natureza de Despesa/Modalidade de Aplicação/Elemento de Despesa/Fonte de Recurso						Esfera	Tesouro	Orçamentária	%	
Órgão: 02	Gabinete do Prefeito						10.488.058	13.200.476	23.688.534	95,84
Legislação:										
Finalidade:										
Unidade: 02.080	Secretaria de Desenvolvimento Humano						2.068.739	1.623.500	3.692.239	14,94
Legislação:										
Finalidade:										
Programa: 1004	Cidade Cidadã ao alcance de todos						119.438	1.621.500	1.740.938	7,04
Objetivo: Garantir a Gestão Democrática do Município, utilizando os instrumentos de planejamento e de gestão do território que assegurem o pleno exercício da cidadania, sustentabilidade econômica e ambiental, o desenvolvimento de suas funções sociais e melhoria da qualidade de vida de seus moradores.										
04	122	1004	1014 Ampliação e Reforma do Prédio da Prefeitura Municipal				40.000		40.000	0,16
Objetivo: Ampliar e reformar o prédio da Prefeitura Municipal										
4400.00 INVESTIMENTOS							40.000		40.000	0,16
4490.00 Aplicações Diretas							40.000		40.000	0,16
000613	4490.51	99	1001	Obras e Instalações		Fiscal	40.000		40.000	0,16
15	452	1004	1015 Ampliação e Construção de Cemitério no Município				10.000		10.000	0,04
Objetivo: Ampliar e construir cemitério no município										
4400.00 INVESTIMENTOS							10.000		10.000	0,04
4490.00 Aplicações Diretas							10.000		10.000	0,04
000614	4490.51	99	1001	Obras e Instalações		Fiscal	10.000		10.000	0,04
27	813	1004	1016 Construção, Reforma e/ou Ampliação de Praças Públicas				5.000	300.000	305.000	1,23
Objetivo: Construir, reformar e/ou ampliar as praças públicas										
4400.00 INVESTIMENTOS							5.000	300.000	305.000	1,23
4490.00 Aplicações Diretas							5.000	300.000	305.000	1,23
000616	4490.51	99	1001	Obras e Instalações		Fiscal	5.000		5.000	0,02
000617	4490.51	99	1510	Obras e Instalações		Fiscal		300.000	300.000	1,21
20	606	1004	1020 Aquisição de Patrulha Mecanizada e Implementos Agrícolas				2.000	192.000	194.000	0,79
Objetivo: Adquirir veículos, máquinas e implementos agrícolas de forma a suprir a falta de água e desenvolver a agricultura no município.										
4400.00 INVESTIMENTOS							2.000	192.000	194.000	0,79
4490.00 Aplicações Diretas							2.000	192.000	194.000	0,79
000623	4490.52	99	1001	Equipamentos e Material Permanente		Fiscal	2.000		2.000	0,01
000624	4490.52	99	1510	Equipamentos e Material Permanente		Fiscal		192.000	192.000	0,78
15	452	1004	1021 Construção, Reforma e/ou Adequação do Mercado Público				2.000	150.000	152.000	0,61
Objetivo: Construir, reformar e/ou adequar o mercado público municipal, conforme demanda do orçamento participativo.										
4400.00 INVESTIMENTOS							2.000	150.000	152.000	0,61
4490.00 Aplicações Diretas							2.000	150.000	152.000	0,61
000625	4490.51	99	1001	Obras e Instalações		Fiscal	2.000		2.000	0,01
000626	4490.51	99	1510	Obras e Instalações		Fiscal		100.000	100.000	0,40
000684	4490.51	99	1991	Obras e Instalações		Fiscal		50.000	50.000	0,20
15	451	1004	1022 Implantação de Infra-estrutura Urbana				2.000	650.000	652.000	2,64



Prefeitura Municipal de Maturéia

Secretaria de Administração e Finanças

Departamento de Contabilidade - Orçamento-Programa de 2021 - R\$ 1,00

Demonstrativo da Despesa por Elemento - D.D.E.

Classificação Institucional Funcional Programática						Recursos do	Outros Recursos	Total da Dotação		
Natureza de Despesa/Modalidade de Aplicação/Elemento de Despesa/Fonte de Recurso						Esfera	Tesouro	Orçamentária	%	
Órgão: 02	Gabinete do Prefeito						10.488.058	13.200.476	23.688.534	95,84
Legislação:										
Finalidade:										
Unidade: 02.080	Secretaria de Desenvolvimento Humano						2.068.739	1.623.500	3.692.239	14,94
Legislação:										
Finalidade:										
Objetivo: Desenvolver a infra-estrutura turística no município através de pavimentação, construção de praças, desenvolvimento de centros de artesanato, pavimentação de acesso ao pico do jabre, recapeamento asfáltico e outros, de forma a aumentar o número de visitantes no município.										
	4400.00	INVESTIMENTOS					2.000	650.000	652.000	2,64
	4490.00	Aplicações Diretas					2.000	650.000	652.000	2,64
000627	4490.51	99	1001	Obras e Instalações		Fiscal	2.000	2.000	0,01	
000628	4490.51	99	1510	Obras e Instalações		Fiscal		500.000	500.000	2,02
000683	4490.51	99	1991	Obras e Instalações		Fiscal		150.000	150.000	0,61
20	606	1004	1023	Construção e Implantação de um Banco de Sementes e de um Centro de Atividades Múltiplas			5.000	150.000	155.000	0,63
Objetivo: Construção de um Banco Mãe de Sementes da Paixão e de um Centro de Atividades Múltiplas para Agricultura Familiar, e aquisição de máquinas, equipamentos, móveis, utensílios e veículos visando o fortalecimento da capacidade produtiva da Agricultura Familiar, junto ao território semi-árido e do desenvolvimento integrado e solidário										
	4400.00	INVESTIMENTOS					5.000	150.000	155.000	0,63
	4490.00	Aplicações Diretas					5.000	150.000	155.000	0,63
000629	4490.51	99	1001	Obras e Instalações		Fiscal	2.000	2.000	0,01	
000630	4490.51	99	1510	Obras e Instalações		Fiscal		100.000	100.000	0,40
000891	4490.52	99	1001	Equipamentos e Material Permanente		Fiscal	3.000	3.000	0,01	
000631	4490.52	99	1510	Equipamentos e Material Permanente		Fiscal		50.000	50.000	0,20
15	452	1004	1024	Construção de Matadouro Público			500	50.000	50.500	0,20
Objetivo: Construir Matadouro Público										
	4400.00	INVESTIMENTOS					500	50.000	50.500	0,20
	4490.00	Aplicações Diretas					500	50.000	50.500	0,20
000174	4490.51	99	1001	Obras e Instalações		Fiscal	500	500	0,00	
000175	4490.51	99	1510	Obras e Instalações		Fiscal		50.000	50.000	0,20
20	606	1004	2061	Apoio ao Pequeno Produtor Rural			21.500	21.500	0,09	
Objetivo: Incentivar o Pequeno Produtor Rural oferecendo horas de trator, distribuição de sementes, mudas de fruteiras, ferramentas agrícolas, apoio a retomada do agave, como também apoiar e capacitar os fruticultores, agricultores e outras culturas e vacinações no combate as pragas, conforme demanda do orçamento participativo.										
	3300.00	OUTRAS DESPESAS CORRENTES					21.500	21.500	0,09	
	3390.00	Aplicações Diretas					21.500	21.500	0,09	
000667	3390.30	99	1001	Material de Consumo		Fiscal	8.000	8.000	0,03	
000668	3390.36	99	1001	Outros Serviços de Terceiros - Pessoa Física		Fiscal	12.000	12.000	0,05	
000669	3390.39	99	1001	Outros Serviços de Terceiros - Pessoa Jurídica		Fiscal	1.500	1.500	0,01	
20	606	1004	2062	Contribuição ao Fundo Seguro Safra			25.938	25.938	0,10	
Objetivo: Contribuir ao Fundo Seguro Safra.										



Prefeitura Municipal de Maturéia

Secretaria de Administração e Finanças

Departamento de Contabilidade - Orçamento-Programa de 2021 - R\$ 1,00

Demonstrativo da Despesa por Elemento - D.D.E.

Classificação Institucional Funcional Programática						Recursos do	Outros Recursos	Total da Dotação		
Natureza de Despesa/Modalidade de Aplicação/Elemento de Despesa/Fonte de Recurso						Esfera	Tesouro	Orçamentária	%	
Órgão: 02	Gabinete do Prefeito						10.488.058	13.200.476	23.688.534	95,84
Legislação:										
Finalidade:										
Unidade: 02.080	Secretaria de Desenvolvimento Humano						2.068.739	1.623.500	3.692.239	14,94
Legislação:										
Finalidade:										
	3300.00	OUTRAS DESPESAS CORRENTES					25.938		25.938	0,10
	3350.00	Transferências a Instituições Privadas sem Fins Lucrativos					25.938		25.938	0,10
000670	3350.41	99	1001	Contribuições		Fiscal	25.938	25.938	0,10	
26	782	1004	2063 Manutenção dos Serviços de Estradas Vicinais				5.500	129.500	135.000	0,55
Objetivo: Manter as estradas vicinais, do ponto de vista econômico, são responsáveis pelo escoamento da produção agrícola e o conseqüente abastecimento das zonas urbanas. Também, são através delas que os insumos agrícolas necessários a produção chegam às propriedades rurais.										
	3300.00	OUTRAS DESPESAS CORRENTES					5.500	129.500	135.000	0,55
	3390.00	Aplicações Diretas					5.500	129.500	135.000	0,55
000671	3390.30	99	1001	Material de Consumo		Fiscal	500	500	0,00	
000673	3390.30	99	1510	Material de Consumo		Fiscal		20.000	20.000	0,08
000672	3390.30	99	1610	Material de Consumo		Fiscal		4.000	4.000	0,02
000674	3390.36	99	1001	Outros Serviços de Terceiros - Pessoa Física		Fiscal	2.000	2.000	0,01	
000676	3390.36	99	1510	Outros Serviços de Terceiros - Pessoa Física		Fiscal		40.000	40.000	0,16
000675	3390.36	99	1610	Outros Serviços de Terceiros - Pessoa Física		Fiscal		3.000	3.000	0,01
000677	3390.39	99	1001	Outros Serviços de Terceiros - Pessoa Jurídica		Fiscal	3.000	3.000	0,01	
000679	3390.39	99	1510	Outros Serviços de Terceiros - Pessoa Jurídica		Fiscal		60.000	60.000	0,24
000678	3390.39	99	1610	Outros Serviços de Terceiros - Pessoa Jurídica		Fiscal		2.500	2.500	0,01
Programa: 2001	Gestão de Qualidade: ao alcance de todos						1.949.301	2.000	1.951.301	7,89
Objetivo: Promover o desenvolvimento e a valorização dos servidores públicos municipais, fomentando um modelo de gestão participativa, desburocratizada, moderna, transparente e com foco nos resultados, buscando articulação institucional e política garantido a boa gestão dos recursos da sociedade.										
15	452	2001	2059 Manutenção das Atividades de Obras e Urbanismo				1.001.301		1.001.301	4,05
Objetivo: Manter as atividades de obras e urbanismo, inclusive manutenção da iluminação pública e outros.										
	3100.00	PESSOAL E ENCARGOS SOCIAIS					2.500		2.500	0,01
	3190.00	Aplicações Diretas					2.500		2.500	0,01
000634	3190.04	99	1001	Contratação por Tempo Determinado		Fiscal	500	500	0,00	
000635	3190.11	99	1001	Vencimentos e Vantagens Fixas - Pessoal Civil		Fiscal	500	500	0,00	
000636	3190.13	99	1001	Obrigações Patronais		Fiscal	500	500	0,00	
000637	3190.16	99	1001	Outras Despesas Variáveis - Pessoal Civil		Fiscal	500	500	0,00	
000638	3190.92	99	1001	Despesas de Exercícios Anteriores		Fiscal	500	500	0,00	
	3300.00	OUTRAS DESPESAS CORRENTES					992.801		992.801	4,02
	3350.00	Transferências a Instituições Privadas sem Fins Lucrativos					500		500	0,00
000639	3350.41	99	1001	Contribuições		Fiscal	500	500	0,00	
	3390.00	Aplicações Diretas					992.301		992.301	4,01
000640	3390.14	99	1001	Diárias - Civil		Fiscal	500	500	0,00	



Prefeitura Municipal de Maturéia

Secretaria de Administração e Finanças

Departamento de Contabilidade - Orçamento-Programa de 2021 - R\$ 1,00

Demonstrativo da Despesa por Elemento - D.D.E.

Classificação Institucional Funcional Programática					Recursos do	Outros Recursos	Total da Dotação		
Natureza de Despesa/Modalidade de Aplicação/Elemento de Despesa/Fonte de Recurso					Esfera	Tesouro	Orçamentária	%	
Órgão: 02	Gabinete do Prefeito					10.488.058	13.200.476	23.688.534	95,84
Legislação:									
Finalidade:									
Unidade: 02.080	Secretaria de Desenvolvimento Humano					2.068.739	1.623.500	3.692.239	14,94
Legislação:									
Finalidade:									
3300.00	OUTRAS DESPESAS CORRENTES					992.801	992.801	4,02	
3390.00	Aplicações Diretas					992.301	992.301	4,01	
000641	3390.30	99	1001	Material de Consumo	Fiscal	120.000	120.000	0,49	
000642	3390.33	99	1001	Passagens e Despesas com Locomoção	Fiscal	500	500	0,00	
000643	3390.36	99	1001	Outros Serviços de Terceiros - Pessoa Física	Fiscal	820.000	820.000	3,32	
000644	3390.39	99	1001	Outros Serviços de Terceiros - Pessoa Jurídica	Fiscal	40.000	40.000	0,16	
000893	3390.40	99	1001	Serviços de Tecnologia de Informação e Comunicação - Pessoa Jurídica	Fiscal	500	500	0,00	
000645	3390.47	99	1001	Obrigações Tributárias e Contributivas	Fiscal	801	801	0,00	
000646	3390.92	99	1001	Despesas de Exercícios Anteriores	Fiscal	8.000	8.000	0,03	
000647	3390.93	99	1001	Indenizações e Restituições	Fiscal	2.000	2.000	0,01	
4400.00	INVESTIMENTOS					5.500	5.500	0,02	
4490.00	Aplicações Diretas					5.500	5.500	0,02	
000648	4490.52	99	1001	Equipamentos e Material Permanente	Fiscal	5.000	5.000	0,02	
000896	4490.61	99	1001	Aquisição de Imóveis	Fiscal	500	500	0,00	
4500.00	INVERSÕES FINANCEIRAS					500	500	0,00	
4590.00	Aplicações Diretas					500	500	0,00	
000897	4590.61	99	1001	Aquisição de Imóveis	Fiscal	500	500	0,00	
04	122	2001	2060	Manutenção das Atividades da Secretaria de Desenvolvimento Humano		948.000	2.000	950.000	3,84
Objetivo: Manter as atividades da Secretaria de Desenvolvimento Humano									
3100.00	PESSOAL E ENCARGOS SOCIAIS					502.000	502.000	2,03	
3190.00	Aplicações Diretas					502.000	502.000	2,03	
000649	3190.04	99	1001	Contratação por Tempo Determinado	Fiscal	500	500	0,00	
000650	3190.11	99	1001	Vencimentos e Vantagens Fixas - Pessoal Civil	Fiscal	500.000	500.000	2,02	
000651	3190.13	99	1001	Obrigações Patronais	Fiscal	500	500	0,00	
000652	3190.16	99	1001	Outras Despesas Variáveis - Pessoal Civil	Fiscal	500	500	0,00	
000653	3190.92	99	1001	Despesas de Exercícios Anteriores	Fiscal	500	500	0,00	
3300.00	OUTRAS DESPESAS CORRENTES					439.000	2.000	441.000	1,78
3390.00	Aplicações Diretas					439.000	2.000	441.000	1,78
000654	3390.14	99	1001	Diárias - Civil	Fiscal	500	500	0,00	
000655	3390.30	99	1001	Material de Consumo	Fiscal	120.000	120.000	0,49	
000656	3390.35	99	1001	Serviços de Consultoria	Fiscal	500	500	0,00	
000657	3390.36	99	1001	Outros Serviços de Terceiros - Pessoa Física	Fiscal	260.000	260.000	1,05	
000658	3390.39	99	1001	Outros Serviços de Terceiros - Pessoa Jurídica	Fiscal	30.000	30.000	0,12	
000902	3390.40	99	1001	Serviços de Tecnologia de Informação e Comunicação - Pessoa Jurídica	Fiscal	500	500	0,00	
000660	3390.47	99	1001	Obrigações Tributárias e Contributivas	Fiscal	12.000	12.000	0,05	



Prefeitura Municipal de Maturéia

Secretaria de Administração e Finanças

Departamento de Contabilidade - Orçamento-Programa de 2021 - R\$ 1,00

Demonstrativo da Despesa por Elemento - D.D.E.

Classificação Institucional Funcional Programática				Esfera	Recursos do Tesouro	Outros Recursos	Total da Dotação Orçamentária	%	
Natureza de Despesa/Modalidade de Aplicação/Elemento de Despesa/Fonte de Recurso									
Órgão: 02	Gabinete do Prefeito				10.488.058	13.200.476	23.688.534	95,84	
Legislação:									
Finalidade:									
Unidade: 02.080	Secretaria de Desenvolvimento Humano				2.068.739	1.623.500	3.692.239	14,94	
Legislação:									
Finalidade:									
3300.00	OUTRAS DESPESAS CORRENTES				439.000	2.000	441.000	1,78	
3390.00	Aplicações Diretas				439.000	2.000	441.000	1,78	
000661	3390.92	99	1001	Despesas de Exercícios Anteriores	Fiscal	15.000	15.000	0,06	
000662	3390.93	99	1001	Indenizações e Restituições	Fiscal	500	500	0,00	
000663	3390.93	99	1510	Indenizações e Restituições	Fiscal		2.000	0,01	
4400.00	INVESTIMENTOS				6.500		6.500	0,03	
4490.00	Aplicações Diretas				6.500		6.500	0,03	
000664	4490.51	99	1001	Obras e Instalações	Fiscal	500	500	0,00	
000665	4490.52	99	1001	Equipamentos e Material Permanente	Fiscal	5.000	5.000	0,02	
000905	4490.61	99	1001	Aquisição de Imóveis	Fiscal	500	500	0,00	
000666	4490.92	99	1001	Despesas de Exercícios Anteriores	Fiscal	500	500	0,00	
4500.00	INVERSÕES FINANCEIRAS				500		500	0,00	
4590.00	Aplicações Diretas				500		500	0,00	
000906	4590.61	99	1001	Aquisição de Imóveis	Fiscal	500	500	0,00	
Resumo da Unidade	Pessoal e Encargos Sociais	Juros e Encargos da Dívida	Outras Despesas Correntes	Investimentos	Inversões Financeiras	Amortização da Dívida	Reserva de Contigência	Total	%
Fiscal:	504.500		1.616.239	1.570.500	1.000			3.692.239	14,94
Seguridade:								0	0,00
Total:	504.500		1.616.239	1.570.500	1.000			3.692.239	14,94



Prefeitura Municipal de Maturéia

Secretaria de Administração e Finanças

Departamento de Contabilidade - Orçamento-Programa de 2021 - R\$ 1,00

Demonstrativo da Despesa por Elemento - D.D.E.

Classificação Institucional Funcional Programática						Recursos do	Outros Recursos	Total da Dotação		
Natureza de Despesa/Modalidade de Aplicação/Elemento de Despesa/Fonte de Recurso						Esfera	Tesouro	Orçamentária	%	
Órgão: 02	Gabinete do Prefeito						10.488.058	13.200.476	23.688.534	95,84
Legislação:										
Finalidade:										
Unidade: 02.090	Secretaria de Meio Ambiente, Esporte, Cultura e Turismo						206.000	590.250	796.250	3,22
Legislação:										
Finalidade:										
Programa: 1004	Cidade Cidadã ao alcance de todos						39.000	589.250	628.250	2,54
Objetivo: Garantir a Gestão Democrática do Município, utilizando os instrumentos de planejamento e de gestão do território que assegurem o pleno exercício da cidadania, sustentabilidade econômica e ambiental, o desenvolvimento de suas funções sociais e melhoria da qualidade de vida de seus moradores.										
23	695	1004	1025 Construção de Portais				1.500	150.000	151.500	0,61
Objetivo: Construir portal turístico no município.										
4400.00 INVESTIMENTOS							1.500	150.000	151.500	0,61
4490.00 Aplicações Diretas							1.500	150.000	151.500	0,61
000680	4490.51	99	1001	Obras e Instalações		Fiscal	1.500		1.500	0,01
000681	4490.51	99	1510	Obras e Instalações		Fiscal		150.000	150.000	0,61
27	813	1004	1027 Implantação, Ampliação ou Melhoria de Obras de Infra-Estrutura Esportiva				5.000	439.250	444.250	1,80
Objetivo: Construir e/ou reformar quadras de esportes, campos de futebol, ginásio de esportes, quadra poliesportiva, pista de atletismo, praças, com a finalidade de colaborar para a inclusão social, bem estar físico, promoção da saúde e do desenvolvimento intelectual de crianças e adolescentes.										
4400.00 INVESTIMENTOS							5.000	439.250	444.250	1,80
4490.00 Aplicações Diretas							5.000	439.250	444.250	1,80
000909	4490.51	99	1001	Obras e Instalações		Fiscal	5.000		5.000	0,02
000910	4490.51	99	1510	Obras e Instalações		Fiscal		439.250	439.250	1,78
23	695	1004	2064 Promoção e Eventos Sociais, Culturais, Artísticos, Musicais e Esportivo				22.000		22.000	0,09
Objetivo: Promover os principais eventos sociais e culturais do município, bem como, festas juninas, carnaval e outras festividades regionais, como também incentivar talentos culturais e artístico, visando valorizar artistas da terra.										
3300.00 OUTRAS DESPESAS CORRENTES							22.000		22.000	0,09
3350.00 Transferências a Instituições Privadas sem Fins Lucrativos							5.000		5.000	0,02
000688	3350.41	99	1001	Contribuições		Fiscal	5.000		5.000	0,02
3390.00 Aplicações Diretas							17.000		17.000	0,07
000689	3390.30	99	1001	Material de Consumo		Fiscal	1.000		1.000	0,00
000690	3390.31	99	1001	Premiações Culturais, Artísticas, Científicas, Desportivas e Outras (6)(I)		Fiscal	500		500	0,00
000691	3390.32	99	1001	Material, Bem ou Serviço para Distribuição Gratuita		Fiscal	500		500	0,00
000692	3390.36	99	1001	Outros Serviços de Terceiros - Pessoa Física		Fiscal	5.000		5.000	0,02
000693	3390.39	99	1001	Outros Serviços de Terceiros - Pessoa Jurídica		Fiscal	10.000		10.000	0,04
23	695	1004	2065 Manutenção do Parque do Pico do Jabre				10.500		10.500	0,04
Objetivo: Manter o parque do Pico do Jabre										
3300.00 OUTRAS DESPESAS CORRENTES							10.500		10.500	0,04
3390.00 Aplicações Diretas							10.500		10.500	0,04
000694	3390.30	99	1001	Material de Consumo		Fiscal	2.000		2.000	0,01
000695	3390.36	99	1001	Outros Serviços de Terceiros - Pessoa Física		Fiscal	6.000		6.000	0,02



Prefeitura Municipal de Maturéia

Secretaria de Administração e Finanças

Departamento de Contabilidade - Orçamento-Programa de 2021 - R\$ 1,00

Demonstrativo da Despesa por Elemento - D.D.E.

Classificação Institucional Funcional Programática						Recursos do	Outros Recursos	Total da Dotação		
Natureza de Despesa/Modalidade de Aplicação/Elemento de Despesa/Fonte de Recurso						Esfera	Tesouro	Orçamentária	%	
Órgão: 02	Gabinete do Prefeito						10.488.058	13.200.476	23.688.534	95,84
Legislação:										
Finalidade:										
Unidade: 02.090	Secretaria de Meio Ambiente, Esporte, Cultura e Turismo						206.000	590.250	796.250	3,22
Legislação:										
Finalidade:										
3300.00	OUTRAS DESPESAS CORRENTES						10.500		10.500	0,04
3390.00	Aplicações Diretas						10.500		10.500	0,04
000696	3390.39	99	1001	Outros Serviços de Terceiros - Pessoa Jurídica		Fiscal	2.500		2.500	0,01
Programa: 2001	Gestão de Qualidade: ao alcance de todos						167.000	1.000	168.000	0,68
Objetivo: Promover o desenvolvimento e a valorização dos servidores públicos municipais, fomentando um modelo de gestão participativa, desburocratizada, moderna, transparente e com foco nos resultados, buscando articulação institucional e política garantido a boa gestão dos recursos da sociedade.										
18	541	2001	2066	Manutenção das Atividades da Secretaria de Meio Ambiente, Esporte, Cultura e Turismo			167.000	1.000	168.000	0,68
Objetivo: Manter as atividades da secretaria de meio ambiente, esporte, cultura e turismo.										
3100.00	PESSOAL E ENCARGOS SOCIAIS						131.500		131.500	0,53
3190.00	Aplicações Diretas						131.500		131.500	0,53
000697	3190.04	99	1001	Contratação por Tempo Determinado		Fiscal	500		500	0,00
000698	3190.11	99	1001	Vencimentos e Vantagens Fixas - Pessoal Civil		Fiscal	130.000		130.000	0,53
000699	3190.13	99	1001	Obrigações Patronais		Fiscal	500		500	0,00
000700	3190.92	99	1001	Despesas de Exercícios Anteriores		Fiscal	500		500	0,00
3300.00	OUTRAS DESPESAS CORRENTES						23.500	1.000	24.500	0,10
3390.00	Aplicações Diretas						23.500	1.000	24.500	0,10
000701	3390.14	99	1001	Diárias - Civil		Fiscal	1.500		1.500	0,01
000702	3390.30	99	1001	Material de Consumo		Fiscal	8.000		8.000	0,03
000703	3390.36	99	1001	Outros Serviços de Terceiros - Pessoa Física		Fiscal	10.000		10.000	0,04
000704	3390.39	99	1001	Outros Serviços de Terceiros - Pessoa Jurídica		Fiscal	2.000		2.000	0,01
000912	3390.40	99	1001	Serviços de Tecnologia de Informação e Comunicação - Pessoa Jurídica		Fiscal	500		500	0,00
000705	3390.47	99	1001	Obrigações Tributárias e Contributivas		Fiscal	500		500	0,00
000706	3390.92	99	1001	Despesas de Exercícios Anteriores		Fiscal	500		500	0,00
000707	3390.93	99	1001	Indenizações e Restituições		Fiscal	500		500	0,00
000913	3390.93	99	1510	Indenizações e Restituições		Fiscal		1.000	1.000	0,00
4400.00	INVESTIMENTOS						12.000		12.000	0,05
4490.00	Aplicações Diretas						12.000		12.000	0,05
000708	4490.51	99	1001	Obras e Instalações		Fiscal	5.000		5.000	0,02
000709	4490.52	99	1001	Equipamentos e Material Permanente		Fiscal	6.000		6.000	0,02
000916	4490.61	99	1001	Aquisição de Imóveis		Fiscal	500		500	0,00
000710	4490.92	99	1001	Despesas de Exercícios Anteriores		Fiscal	500		500	0,00



Prefeitura Municipal de Maturéia

Secretaria de Administração e Finanças

Departamento de Contabilidade - Orçamento-Programa de 2021 - R\$ 1,00

Demonstrativo da Despesa por Elemento - D.D.E.

Classificação Institucional Funcional Programática												
Natureza de Despesa/Modalidade de Aplicação/Elemento de Despesa/Fonte de Recurso								Esfera	Recursos do Tesouro	Outros Recursos	Total da Dotação Orçamentária	%
Órgão: 02 Gabinete do Prefeito									10.488.058	13.200.476	23.688.534	95,84
Legislação:												
Finalidade:												
Unidade: 02.090 Secretaria de Meio Ambiente, Esporte, Cultura e Turismo									206.000	590.250	796.250	3,22
Legislação:												
Finalidade:												
Resumo da Unidade	Pessoal e Encargos Sociais	Juros e Encargos da Dívida	Outras Despesas Correntes	Investimentos	Inversões Financeiras	Amortização da Dívida	Reserva de Contigência	Total	%			
Fiscal:	131.500		57.000	607.750				796.250	3,22			
Seguridade:								0	0,00			
Total:	131.500		57.000	607.750				796.250	3,22			
Resumo do Órgão	Pessoal e Encargos Sociais	Juros e Encargos da Dívida	Outras Despesas Correntes	Investimentos	Inversões Financeiras	Amortização da Dívida	Reserva de Contigência	Total	%			
Fiscal:	8.376.500	1.000	5.573.322	2.697.750	1.500	170.000		16.820.072	68,06			
Seguridade:	2.841.650		2.611.812	1.415.000				6.868.462	27,79			
Total:	11.218.150	1.000	8.185.134	4.112.750	1.500	170.000		23.688.534	95,85			



Prefeitura Municipal de Maturéia

Secretaria de Administração e Finanças

Departamento de Contabilidade - Orçamento-Programa de 2021 - R\$ 1,00

Demonstrativo da Despesa por Elemento - D.D.E.

Classificação Institucional Funcional Programática					Esfera	Recursos do Tesouro	Outros Recursos	Total da Dotação Orçamentária	%
Natureza de Despesa/Modalidade de Aplicação/Elemento de Despesa/Fonte de Recurso									
Órgão: 09	Reserva de Contingência					180.000		180.000	0,73
Legislação:									
Finalidade:									
Unidade: 09.999	Reserva de Contingência					180.000		180.000	0,73
Legislação:									
Finalidade:									
Programa: 2001	Gestão de Qualidade: ao alcance de todos					180.000		180.000	0,73
Objetivo: Promover o desenvolvimento e a valorização dos servidores públicos municipais, fomentando um modelo de gestão participativa, desburocratizada, moderna, transparente e com foco nos resultados, buscando articulação institucional e política garantido a boa gestão dos recursos da sociedade.									
99	999	2001	9001 Reserva de Contingência			180.000		180.000	0,73
Objetivo: Reserva de Contingência									
		9900.00	Reserva de Contingência			180.000		180.000	0,73
		9990.00	Reserva de Contingência			180.000		180.000	0,73
000711	9990.99	99	1001	Reserva de Contingência	Fiscal	180.000		180.000	0,73
Resumo da Unidade	Pessoal e Encargos Sociais	Juros e Encargos da Dívida	Outras Despesas Correntes	Investimentos	Inversões Financeiras	Amortização da Dívida	Reserva de Contingência	Total	%
Fiscal:							180.000	180.000	0,73
Seguridade:							0	0	0,00
Total:							180.000	180.000	0,73
Resumo do Órgão	Pessoal e Encargos Sociais	Juros e Encargos da Dívida	Outras Despesas Correntes	Investimentos	Inversões Financeiras	Amortização da Dívida	Reserva de Contingência	Total	%
Fiscal:							180.000	180.000	0,73
Seguridade:							0	0	0,00
Total:							180.000	180.000	0,73
Total Geral						11.514.024	13.200.476	24.714.500	
Resumo Geral	Pessoal e Encargos Sociais	Juros e Encargos da Dívida	Outras Despesas Correntes	Investimentos	Inversões Financeiras	Amortização da Dívida	Reserva de Contingência	Total	%
Fiscal:	9.023.676	1.000	5.722.572	2.747.290	1.500	170.000	180.000	17.846.038	72,21
Seguridade:	2.841.650		2.611.812	1.415.000				6.868.462	27,79
Total:	11.865.326	1.000	8.334.384	4.162.290	1.500	170.000	180.000	24.714.500	100,00
Intra-Orçamen.:								0	0,00



Prefeitura Municipal de Maturéia


Secretaria de Administração e Finanças

Departamento de Contabilidade - Orçamento-Programa de 2021 - R\$ 1,00

Demonstrativo da Despesa por Elemento - D.D.E.

Classificação Institucional Funcional Programática	Esfera	Recursos do Tesouro	Outros Recursos	Total da Dotação Orçamentária	%
Natureza de Despesa/Modalidade de Aplicação/Elemento de Despesa/Fonte de Recurso					


 TARSILA LEITÃO MARTINS
 TORRES
 Contadora Geral
 CPF-064.216.324-32 CRC-PB
 013043/O-3


 Augusto Marcio Gomes da Gama
 Sec. de Adm. e Finanças
 CPF - 020.284.014-00


 José Pereira Freitas da Silva
 Prefeito

Classificação Institucional Funcional Programática

	Esfera	Dotação Orçamentária	%						
01.01 Câmara Municipal		845.966	3						
01 Legislativa									
031 Ação Legislativa									
2001 Gestão de Qualidade: ao alcance de todos									
1001 Reforma e Ampliação do Prédio da Câmara Municipal		43.540	0						
Dar condições de melhores instalações e funcionamento da Câmara Municipal.									
4400.00 INVESTIMENTOS		43.540	0						
4490.00 Aplicações Diretas		43.540	0						
01 Legislativa									
031 Ação Legislativa									
2001 Gestão de Qualidade: ao alcance de todos									
2001 Manutenção das Atividades da Câmara Municipal		682.426	3						
Manter as ações desenvolvidas pela Câmara Municipal.									
3100.00 PESSOAL E ENCARGOS SOCIAIS		527.176	2						
3190.00 Aplicações Diretas		527.176	2						
3300.00 OUTRAS DESPESAS CORRENTES		149.250	1						
3390.00 Aplicações Diretas		149.250	1						
4400.00 INVESTIMENTOS		6.000	0						
4490.00 Aplicações Diretas		6.000	0						
01 Legislativa									
271 Previdência Básica									
2001 Gestão de Qualidade: ao alcance de todos									
2002 Contribuições Previdenciárias Parte Patronal da Câmara Municipal		120.000	0						
Manutenção do repasse previdenciário da parte patronal do Poder Legislativo Municipal.									
3100.00 PESSOAL E ENCARGOS SOCIAIS		120.000	0						
3190.00 Aplicações Diretas		120.000	0						
	Pessoal e Encargos Sociais	Juros e Encargos da Dívida	Outras Despesas Correntes	Investimentos	Inversões Financeiras	Amortização da Dívida	Reserva de Contigência		
Fiscal:	647.176		149.250	49.540				845.966	3
Seguridade:								0	0
Total:	647.176		149.250	49.540				845.966	3

Classificação Institucional Funcional Programática

	Esfera	Dotação Orçamentária	%						
02.010 Gabinete do Prefeito		858.919	3						
04 Administração									
122 Administração Geral									
2001 Gestão de Qualidade: ao alcance de todos									
2003 Manutenção das Atividades do Gabinete do Prefeito		814.469	3						
Manter as atividades do Gabinete do Prefeito, bem como as atividades da junta de serviço militar									
3100.00 PESSOAL E ENCARGOS SOCIAIS		551.500	2						
3190.00 Aplicações Diretas		551.500	2						
3300.00 OUTRAS DESPESAS CORRENTES		252.969	1						
3350.00 Transferências a Instituições Privadas sem Fins Lucrativos		15.519	0						
3390.00 Aplicações Diretas		237.450	1						
4400.00 INVESTIMENTOS		10.000	0						
4490.00 Aplicações Diretas		10.000	0						
04 Administração									
122 Administração Geral									
2001 Gestão de Qualidade: ao alcance de todos									
2005 Contribuição às Entidades Municipalistas		20.000	0						
Contribuir para a FAMUP e Outros									
3300.00 OUTRAS DESPESAS CORRENTES		20.000	0						
3350.00 Transferências a Instituições Privadas sem Fins Lucrativos		20.000	0						
04 Administração									
130 Administração de Concessões									
2001 Gestão de Qualidade: ao alcance de todos									
2006 Subvenção Social à Ação Evangélica		12.450	0						
Conceder subvenção social à Ação Evangélica, entidade sem fim lucrativo.									
3300.00 OUTRAS DESPESAS CORRENTES		12.450	0						
3350.00 Transferências a Instituições Privadas sem Fins Lucrativos		12.450	0						
04 Administração									
130 Administração de Concessões									
2001 Gestão de Qualidade: ao alcance de todos									
2069 Subvenção Social a Fazenda da Esperança		12.000	0						
Conceder subvenção a Fazenda da Esperança, entidade sem fins lucrativos cujo objetivo é prestar serviço sócio assistenciais de proteção social básica e de proteção social especial a pessoas em situação de exclusão e de risco social (dependentes químicos e alcoólatras, famílias em situação de risco decorrente da pobreza ou violação de seus direitos) ou qualquer outro grupo em situação de vulnerabilidade e risco social; buscando ser uma resposta aos problemas sociais e contribuindo para que se realize a fraternidade entre os homens, e os mesmos voltem ao convívio da sociedade.									
3300.00 OUTRAS DESPESAS CORRENTES		12.000	0						
3350.00 Transferências a Instituições Privadas sem Fins Lucrativos		12.000	0						
	Pessoal e Encargos Sociais	Juros e Encargos da Dívida	Outras Despesas Correntes	Investimentos	Inversões Financeiras	Amortização da Dívida	Reserva de Contingência		
Fiscal:	551.500		297.419	10.000				858.919	3
Seguridade:								0	0
Total:	551.500		297.419	10.000				858.919	3

Classificação Institucional Funcional Programática

	Esfera	Dotação Orçamentária	%						
02.020 Secretaria de Administração e Finanças		2.853.500	12						
28 Encargos Especiais									
846 Outros Encargos Especiais									
0001 Programa Encargos Especiais									
0001 Encargos com a Previdência (INSS)		150.500	1						
Recolher os encargos da dívida do INSS									
3200.00 JUROS E ENCARGOS DA DÍVIDA		500	0						
3290.00 Aplicações Diretas		500	0						
4600.00 AMORTIZAÇÃO DA DÍVIDA		150.000	1						
4690.00 Aplicações Diretas		150.000	1						
28 Encargos Especiais									
846 Outros Encargos Especiais									
0001 Programa Encargos Especiais									
0002 Contribuição ao PASEP		261.000	1						
Contribuir para o PASEP									
3200.00 JUROS E ENCARGOS DA DÍVIDA		500	0						
3290.00 Aplicações Diretas		500	0						
3300.00 OUTRAS DESPESAS CORRENTES		250.500	1						
3390.00 Aplicações Diretas		250.500	1						
4600.00 AMORTIZAÇÃO DA DÍVIDA		10.000	0						
4690.00 Aplicações Diretas		10.000	0						
28 Encargos Especiais									
846 Outros Encargos Especiais									
0001 Programa Encargos Especiais									
0003 Pagamento de Ações Judiciais		40.000	0						
Garantir o pagamento de ações judiciais, precatórios e requisição de pequenos valores.									
3100.00 PESSOAL E ENCARGOS SOCIAIS		20.000	0						
3190.00 Aplicações Diretas		20.000	0						
3300.00 OUTRAS DESPESAS CORRENTES		10.000	0						
3390.00 Aplicações Diretas		10.000	0						
4600.00 AMORTIZAÇÃO DA DÍVIDA		10.000	0						
4690.00 Aplicações Diretas		10.000	0						
04 Administração									
123 Administração Financeira									
2001 Gestão de Qualidade: ao alcance de todos									
2007 Manutenção das Atividades da Administração e Finanças		2.402.000	10						
Manter as atividades da administração e das finanças									
3100.00 PESSOAL E ENCARGOS SOCIAIS		981.000	4						
3190.00 Aplicações Diretas		981.000	4						
3300.00 OUTRAS DESPESAS CORRENTES		1.392.000	6						
3350.00 Transferências a Instituições Privadas sem Fins Lucrativos		500	0						
3390.00 Aplicações Diretas		1.391.500	6						
4400.00 INVESTIMENTOS		28.500	0						
4490.00 Aplicações Diretas		28.500	0						
4500.00 INVERSÕES FINANCEIRAS		500	0						
4590.00 Aplicações Diretas		500	0						
	Pessoal e Encargos Sociais	Juros e Encargos da Dívida	Outras Despesas Correntes	Investimentos	Inversões Financeiras	Amortização da Dívida	Reserva de Contigência		
Fiscal:	1.001.000	1.000	1.652.500	28.500	500	170.000		2.853.500	12
Seguridade:								0	0
Total:	1.001.000	1.000	1.652.500	28.500	500	170.000		2.853.500	12

Classificação Institucional Funcional Programática		Esfera	Dotação Orçamentária	%
02.030	Secretaria de Educação		8.619.164	35
12	Educação			
368	Educação Básica			
1002	Educação Básica: ao alcance de todos			
	1002 Construção e Ampliação de Unidades Escolares		150.000	1
	Construir, reformar e ampliar unidades escolares, creches, construção de auditório, construção de refeitórios para as escolas urbanas e rurais, implantação do laboratório de informática na EMEF Maria Tâmara Souza do Nascimento e outras, conforme demanda do orçamento participativo.			
	4400.00 INVESTIMENTOS		150.000	1
	4490.00 Aplicações Diretas		150.000	1
12	Educação			
361	Ensino Fundamental			
1002	Educação Básica: ao alcance de todos			
	2008 Manutenção das Atividades do MDE		887.500	4
	Manter as atividades do MDE			
	3100.00 PESSOAL E ENCARGOS SOCIAIS		261.000	1
	3190.00 Aplicações Diretas		261.000	1
	3300.00 OUTRAS DESPESAS CORRENTES		600.500	2
	3350.00 Transferências a Instituições Privadas sem Fins Lucrativos		1.000	0
	3390.00 Aplicações Diretas		599.500	2
	4400.00 INVESTIMENTOS		26.000	0
	4490.00 Aplicações Diretas		26.000	0
12	Educação			
361	Ensino Fundamental			
1002	Educação Básica: ao alcance de todos			
	2009 Manutenção das Atividades do FUNDEB 60% - Magistério		3.577.405	14
	Manter as atividades do FUNDEB 60% - Magistério			
	3100.00 PESSOAL E ENCARGOS SOCIAIS		3.575.405	14
	3190.00 Aplicações Diretas		3.575.405	14
	3300.00 OUTRAS DESPESAS CORRENTES		2.000	0
	3390.00 Aplicações Diretas		2.000	0
12	Educação			
361	Ensino Fundamental			
1002	Educação Básica: ao alcance de todos			
	2010 Manutenção das Atividades do FUNDEB 40% - Outros		1.516.595	6
	Manter as atividades do FUNDEB 40%-Outros			
	3100.00 PESSOAL E ENCARGOS SOCIAIS		1.296.595	5
	3190.00 Aplicações Diretas		1.296.595	5
	3300.00 OUTRAS DESPESAS CORRENTES		216.500	1
	3350.00 Transferências a Instituições Privadas sem Fins Lucrativos		1.000	0
	3390.00 Aplicações Diretas		215.500	1
	4400.00 INVESTIMENTOS		3.500	0
	4490.00 Aplicações Diretas		3.500	0
12	Educação			
361	Ensino Fundamental			
2001	Gestão de Qualidade: ao alcance de todos			
	2011 Manutenção das Atividades da Secretaria de Educação		253.688	1
	Manter as atividades da Secretaria de Educação			
	3100.00 PESSOAL E ENCARGOS SOCIAIS		101.500	0
	3190.00 Aplicações Diretas		101.500	0
	3300.00 OUTRAS DESPESAS CORRENTES		141.688	1
	3350.00 Transferências a Instituições Privadas sem Fins Lucrativos		1.000	0
	3390.00 Aplicações Diretas		140.688	1
	4400.00 INVESTIMENTOS		10.500	0
	4490.00 Aplicações Diretas		10.500	0
12	Educação			

Classificação Institucional Funcional Programática		Esfera	Dotação Orçamentária	%
02.030	Secretaria de Educação		8.619.164	35
365	Educação Infantil			
1002	Educação Básica: ao alcance de todos			
	2012 Manutenção das Atividades da Educação Infantil - MDE		81.000	0
	Manter as atividades da educação infantil - MDE			
	3100.00 PESSOAL E ENCARGOS SOCIAIS		3.500	0
	3190.00 Aplicações Diretas		3.500	0
	3300.00 OUTRAS DESPESAS CORRENTES		75.000	0
	3350.00 Transferências a Instituições Privadas sem Fins Lucrativos		1.000	0
	3390.00 Aplicações Diretas		74.000	0
	4400.00 INVESTIMENTOS		2.500	0
	4490.00 Aplicações Diretas		2.500	0
12	Educação			
368	Educação Básica			
1002	Educação Básica: ao alcance de todos			
	2013 Manutenção do PDDE (Programa Dinheiro Direto na Escola)		2.000	0
	Propiciar a universalização e a elevação da qualidade do ensino, de modo que toda criança tenha acesso e possa permanecer em uma escola dotada de recursos didático-pedagógicos e humanos bem preparados, com vistas à promoção da equidade de oportunidades educacionais, como meio de redução das desigualdades sociais e de consolidação da cidadania			
	3300.00 OUTRAS DESPESAS CORRENTES		2.000	0
	3390.00 Aplicações Diretas		2.000	0
12	Educação			
361	Ensino Fundamental			
1002	Educação Básica: ao alcance de todos			
	2014 Manutenção do PNAEF- Ensino Fundamental		81.928	0
	Suprir no mínimo 15% das necessidades nutricionais diárias dos alunos do sistema público do ensino fundamental e o programa mais educação, contribuir para uma melhor aprendizagem e favorecer a formação de bons hábitos alimentares em crianças e adolescentes			
	3300.00 OUTRAS DESPESAS CORRENTES		81.928	0
	3390.00 Aplicações Diretas		81.928	0
12	Educação			
365	Educação Infantil			
1002	Educação Básica: ao alcance de todos			
	2016 Manutenção do PNAEC-Creche		36.024	0
	O Programa Nacional de Alimentação Escolar destinado a creche tem o objetivo de suprir no mínimo 15% das necessidades nutricionais diárias dos alunos do sistema público do ensino infantil, contribuir para uma melhor aprendizagem e favorecer a formação de bons hábitos alimentares.			
	3300.00 OUTRAS DESPESAS CORRENTES		36.024	0
	3390.00 Aplicações Diretas		36.024	0
12	Educação			
368	Educação Básica			
1002	Educação Básica: ao alcance de todos			
	2017 Manutenção do Salário Educação - QSE		210.500	1
	Manter o Salário Educação			
	3300.00 OUTRAS DESPESAS CORRENTES		200.500	1
	3390.00 Aplicações Diretas		200.500	1
	4400.00 INVESTIMENTOS		10.000	0
	4490.00 Aplicações Diretas		10.000	0
12	Educação			
368	Educação Básica			
1002	Educação Básica: ao alcance de todos			
	2018 Manutenção do Transporte Escolar		95.700	0
	Garantir o acesso e a permanência nos estabelecimentos escolares dos alunos da rede municipal de ensino público residentes em área rural que utilizem transporte escolar, por meio de assistência financeira, em caráter suplementar.			
	3300.00 OUTRAS DESPESAS CORRENTES		95.700	0

Classificação Institucional Funcional Programática		Esfera	Dotação Orçamentária	%
02.030	Secretaria de Educação		8.619.164	35
	3390.00 Aplicações Diretas		95.700	0
12	Educação			
364	Ensino Superior			
1002	Educação Básica: ao alcance de todos			
	2019 Manutenção das Atividades do Ensino Superior		62.000	0
	Manter atividades de transporte, bem como bolsa de estudos e auxílios financeiros a estudantes do ensino superior.			
	3300.00 OUTRAS DESPESAS CORRENTES		62.000	0
	3390.00 Aplicações Diretas		62.000	0
12	Educação			
365	Educação Infantil			
1002	Educação Básica: ao alcance de todos			
	2022 Manutenção das Atividades da Educação Infantil e Creche - FUNDEB 60%		542.000	2
	Manter as atividades da educação infantil e creche - FUNDEB 60%			
	3100.00 PESSOAL E ENCARGOS SOCIAIS		541.500	2
	3190.00 Aplicações Diretas		541.500	2
	3300.00 OUTRAS DESPESAS CORRENTES		500	0
	3390.00 Aplicações Diretas		500	0
12	Educação			
365	Educação Infantil			
1002	Educação Básica: ao alcance de todos			
	2023 Manutenção das Atividades da Educação Infantil e Creche - FUNDEB 40%		7.500	0
	Manter as atividades da educação infantil e creche - FUNDEB 40%			
	3100.00 PESSOAL E ENCARGOS SOCIAIS		2.500	0
	3190.00 Aplicações Diretas		2.500	0
	3300.00 OUTRAS DESPESAS CORRENTES		4.500	0
	3390.00 Aplicações Diretas		4.500	0
	4400.00 INVESTIMENTOS		500	0
	4490.00 Aplicações Diretas		500	0
12	Educação			
365	Educação Infantil			
1002	Educação Básica: ao alcance de todos			
	2024 Manutenção do PNAEP - Pré-Escolar		19.474	0
	O Programa Nacional de Alimentação Escolar do Ensino Pré- Escolar tem o objetivo de suprir no mínimo 15% das necessidades nutricionais diárias dos alunos do sistema público do ensino pré-escolar, contribuir para uma melhor aprendizagem e favorecer a formação de bons hábitos alimentares.			
	3300.00 OUTRAS DESPESAS CORRENTES		19.474	0
	3390.00 Aplicações Diretas		19.474	0
12	Educação			
361	Ensino Fundamental			
1002	Educação Básica: ao alcance de todos			
	2026 Manutenção do PNAEEJA - Educação de Jovens e Adultos		4.276	0
	O Programa Nacional de Alimentação Escolar da Educação de Jovens e Adultos tem o objetivo de suprir no mínimo 15% das necessidades nutricionais diárias dos alunos do sistema público do ensino de jovens e adultos, contribuir para uma melhor aprendizagem e favorecer a formação de bons hábitos alimentares.			
	3300.00 OUTRAS DESPESAS CORRENTES		4.276	0
	3390.00 Aplicações Diretas		4.276	0
12	Educação			
368	Educação Básica			
1002	Educação Básica: ao alcance de todos			
	2029 Manutenção de Outros Programas do FNDE		22.000	0
	Manter programas do FNDE não especificados no Orçamento.			
	3100.00 PESSOAL E ENCARGOS SOCIAIS		4.500	0
	Aplicações Diretas			

Classificação Institucional Funcional Programática			Esfera	Dotação Orçamentária	%			
02.030	Secretaria de Educação			8.619.164	35			
	3190.00			4.500	0			
	3300.00	OUTRAS DESPESAS CORRENTES		16.500	0			
	3390.00	Aplicações Diretas		16.500	0			
	4400.00	INVESTIMENTOS		1.000	0			
	4490.00	Aplicações Diretas		1.000	0			
12	Educação							
361	Ensino Fundamental							
1002	Educação Básica: ao alcance de todos							
	2030	Manutenção do PNAE - AEE (Atendimento Educacional Especializado)		3.574	0			
		Manter a manutenção do programa de alimentação escolar do atendimento educacional especializado.						
	3300.00	OUTRAS DESPESAS CORRENTES		3.574	0			
	3390.00	Aplicações Diretas		3.574	0			
12	Educação							
362	Ensino Médio							
1002	Educação Básica: ao alcance de todos							
	2068	Manutenção das Atividades do Ensino Técnico		34.000	0			
		Manter atividades de transporte, bem como bolsa de estudos e auxílios financeiros a estudantes do ensino técnico.						
	3300.00	OUTRAS DESPESAS CORRENTES		34.000	0			
	3390.00	Aplicações Diretas		34.000	0			
12	Educação							
368	Educação Básica							
1002	Educação Básica: ao alcance de todos							
	2073	Manutenção das Atividades da Educação Básica - FUNDEF - Precatórios		1.032.000	4			
		Manter as atividades da Educação básica com recursos oriundos do pagamento pela União de precatórios originários de ações judiciais da complementação de transferências financeiras do FUNDEF/FUNDEB.						
	3100.00	PESSOAL E ENCARGOS SOCIAIS		401.500	2			
	3190.00	Aplicações Diretas		401.500	2			
	3300.00	OUTRAS DESPESAS CORRENTES		353.500	1			
	3390.00	Aplicações Diretas		353.500	1			
	4400.00	INVESTIMENTOS		277.000	1			
	4490.00	Aplicações Diretas		277.000	1			
	Pessoal e Encargos Sociais	Juros e Encargos da Dívida	Outras Despesas Correntes	Investimentos	Inversões Financeiras	Amortização da Dívida	Reserva de Contingência	
Fiscal:	6.188.000		1.950.164	481.000			8.619.164	35
Seguridade:							0	0
Total:	6.188.000		1.950.164	481.000			8.619.164	35

Classificação Institucional Funcional Programática			Esfera	Dotação Orçamentária	%				
02.040	Secretaria de Saúde			1.689.800	7				
10	Saúde								
512	Saneamento Básico Urbano								
1003	Saúde de Qualidade: maior e melhor assistência a saúde municipal								
	1005 Implantação de Melhorias Sanitárias Domiciliares			506.000	2				
	Contribuir para a redução dos índices de mortalidade provocados pela falta ou inadequação das condições de saneamento domiciliar, necessárias à proteção das famílias e à promoção de hábitos higiênicos nos domicílios da zona urbana e rural, com a finalidade de reduzir doenças infecciosas causadas pela má higienização sanitária.								
	4400.00	INVESTIMENTOS		506.000	2				
	4490.00	Aplicações Diretas		506.000	2				
10	Saúde								
303	Suporte Profilático e Terapêutico								
1003	Saúde de Qualidade: maior e melhor assistência a saúde municipal								
	1007 Ações de Saneamento Básico			202.000	1				
	Executar ações de saneamento básico com a construção e/ou recuperação de esgotamento sanitário em diversas localidades do município de Matureia.								
	4400.00	INVESTIMENTOS		202.000	1				
	4490.00	Aplicações Diretas		202.000	1				
10	Saúde								
301	Atenção Básica								
2001	Gestão de Qualidade: ao alcance de todos								
	2032 Manutenção da Secretaria de Saúde			978.300	4				
	Manter as atividades da Secretaria de Saúde.								
	3100.00	PESSOAL E ENCARGOS SOCIAIS		873.500	4				
	3190.00	Aplicações Diretas		873.500	4				
	3300.00	OUTRAS DESPESAS CORRENTES		96.300	0				
	3350.00	Transferências a Instituições Privadas sem Fins Lucrativos		500	0				
	3390.00	Aplicações Diretas		95.800	0				
	4400.00	INVESTIMENTOS		8.500	0				
	4490.00	Aplicações Diretas		8.500	0				
10	Saúde								
301	Atenção Básica								
1003	Saúde de Qualidade: maior e melhor assistência a saúde municipal								
	2033 Manutenção do Conselho Municipal de Saúde			3.500	0				
	Manter as atividades do conselho municipal de saúde								
	3300.00	OUTRAS DESPESAS CORRENTES		3.000	0				
	3390.00	Aplicações Diretas		3.000	0				
	4400.00	INVESTIMENTOS		500	0				
	4490.00	Aplicações Diretas		500	0				
	Pessoal e Encargos Sociais	Juros e Encargos da Dívida	Outras Despesas Correntes	Investimentos	Inversões Financeiras	Amortização da Dívida	Reserva de Contingência		
Fiscal:								0	0
Seguridade:	873.500		99.300	717.000				1.689.800	7
Total:	873.500		99.300	717.000				1.689.800	7

Classificação Institucional Funcional Programática		Esfera	Dotação Orçamentária	%
02.050	Fundo Municipal de Saúde		3.346.662	14
10	Saúde			
301	Atenção Básica			
1003	Saúde de Qualidade: maior e melhor assistência a saúde municipal			
	1009 Bloco de Estruturação da Rede de Serviços Públicos de Saúde da Atenção Primária		213.000	1
	Construir, reformar e/ou ampliar, implantar as unidades de saúde, adquirir veículos e equipamentos para estruturar a Rede de Serviços Públicos de Saúde da Atenção Primária.			
	4400.00 INVESTIMENTOS		213.000	1
	4490.00 Aplicações Diretas		213.000	1
10	Saúde			
302	Assistência Hospitalar e Ambulatorial			
1003	Saúde de Qualidade: maior e melhor assistência a saúde municipal			
	1010 Bloco de Estruturação da Rede de Serviços Públicos de Saúde da Atenção Especializada		108.000	0
	Construir, reformar e/ou ampliar, implantar, adquirir veículos e equipamentos para estruturar a Rede a Rede de Serviços Públicos de Saúde da Atenção Especializada.			
	4400.00 INVESTIMENTOS		108.000	0
	4490.00 Aplicações Diretas		108.000	0
10	Saúde			
301	Atenção Básica			
1003	Saúde de Qualidade: maior e melhor assistência a saúde municipal			
	2034 Bloco de Manutenção das Ações e Serviços Públicos de Saúde da Atenção Primária		1.530.000	6
	Manter as ações e serviços públicos de saúde da Atenção Primária, compreendendo a manutenção da Estratégia de Saúde da Família, NASF, PMAQ, Agentes Comunitários de Saúde, Saúde Bucal e outros, prestando atendimento de qualidade, garantindo o acesso a assistência e à prevenção em todo o sistema de saúde, de forma a satisfazer as necessidades de todos os cidadãos			
	3100.00 PESSOAL E ENCARGOS SOCIAIS		989.500	4
	3190.00 Aplicações Diretas		989.500	4
	3300.00 OUTRAS DESPESAS CORRENTES		537.500	2
	3390.00 Aplicações Diretas		537.500	2
	4400.00 INVESTIMENTOS		3.000	0
	4490.00 Aplicações Diretas		3.000	0
10	Saúde			
301	Atenção Básica			
1003	Saúde de Qualidade: maior e melhor assistência a saúde municipal			
	2035 Bloco de Manutenção das Ações e Serviços Públicos de Saúde da Atenção Primária - Recursos Próprios		990.000	4
	Manter com recursos próprios do município as ações e serviços públicos de saúde da Atenção Primária, compreendendo a manutenção da Estratégia de Saúde da Família, NASF, PMAQ, Agentes Comunitários de Saúde, Saúde Bucal e outros, prestando atendimento de qualidade, garantindo o acesso a assistência e à prevenção em todo o sistema de saúde, de forma a satisfazer as necessidades de todos os cidadãos			
	3100.00 PESSOAL E ENCARGOS SOCIAIS		320.500	1
	3190.00 Aplicações Diretas		320.500	1
	3300.00 OUTRAS DESPESAS CORRENTES		664.000	3
	3350.00 Transferências a Instituições Privadas sem Fins Lucrativos		1.000	0
	3390.00 Aplicações Diretas		663.000	3
	4400.00 INVESTIMENTOS		5.500	0
	4490.00 Aplicações Diretas		5.500	0
10	Saúde			
302	Assistência Hospitalar e Ambulatorial			
1003	Saúde de Qualidade: maior e melhor assistência a saúde municipal			
	2037 Bloco de Manutenção das Ações e Serviços Públicos de Saúde da Atenção Especializada		50.600	0
	Manter as Ações e Serviços Públicos de Saúde da Atenção Especializada			
	3100.00 PESSOAL E ENCARGOS SOCIAIS		2.500	0
	3190.00 Aplicações Diretas		2.500	0
	3300.00 OUTRAS DESPESAS CORRENTES		46.600	0
	3350.00 Transferências a Instituições Privadas sem Fins Lucrativos		1.000	0

Classificação Institucional Funcional Programática		Esfera	Dotação Orçamentária	%
02.050	Fundo Municipal de Saúde		3.346.662	14
	3390.00 Aplicações Diretas		45.600	0
	4400.00 INVESTIMENTOS		1.500	0
	4490.00 Aplicações Diretas		1.500	0
10	Saúde			
302	Assistência Hospitalar e Ambulatorial			
1003	Saúde de Qualidade: maior e melhor assistência a saúde municipal			
	2038 Bloco de Manutenção das Ações e Serviços Públicos de Saúde da Atenção Especializada – Recursos Próprios		224.500	1
	Manter com recursos próprios do município as Ações e Serviços Públicos de Saúde da Atenção Especializada.			
	3100.00 PESSOAL E ENCARGOS SOCIAIS		2.500	0
	3190.00 Aplicações Diretas		2.500	0
	3300.00 OUTRAS DESPESAS CORRENTES		219.500	1
	3390.00 Aplicações Diretas		219.500	1
	4400.00 INVESTIMENTOS		2.500	0
	4490.00 Aplicações Diretas		2.500	0
10	Saúde			
303	Suporte Profilático e Terapêutico			
1003	Saúde de Qualidade: maior e melhor assistência a saúde municipal			
	2039 Bloco de Manutenção das Ações e Serviços Públicos de Saúde da Assistência Farmacêutica		66.500	0
	Manter as ações e Serviços Públicos de Saúde da Assistência Farmacêutica			
	3100.00 PESSOAL E ENCARGOS SOCIAIS		4.000	0
	3190.00 Aplicações Diretas		4.000	0
	3300.00 OUTRAS DESPESAS CORRENTES		61.500	0
	3390.00 Aplicações Diretas		61.500	0
	4400.00 INVESTIMENTOS		1.000	0
	4490.00 Aplicações Diretas		1.000	0
10	Saúde			
305	Vigilância Epidemiológica			
1003	Saúde de Qualidade: maior e melhor assistência a saúde municipal			
	2041 Bloco de Manutenção das Ações e Serviços Públicos de Saúde da Vigilância em Saúde		69.650	0
	Manter as ações e Serviços Públicos de Saúde da Vigilância Sanitária e Vigilância em Saúde.			
	3100.00 PESSOAL E ENCARGOS SOCIAIS		64.150	0
	3190.00 Aplicações Diretas		64.150	0
	3300.00 OUTRAS DESPESAS CORRENTES		4.500	0
	3390.00 Aplicações Diretas		4.500	0
	4400.00 INVESTIMENTOS		1.000	0
	4490.00 Aplicações Diretas		1.000	0
10	Saúde			
305	Vigilância Epidemiológica			
1003	Saúde de Qualidade: maior e melhor assistência a saúde municipal			
	2042 Bloco de Manutenção das Ações e Serviços Públicos de Saúde da Vigilância em Saúde – Recursos Próprios		15.912	0
	Manter com recursos próprios as ações e Serviços Públicos de Saúde da Vigilância Sanitária e Vigilância em Saúde.			
	3100.00 PESSOAL E ENCARGOS SOCIAIS		6.500	0
	3190.00 Aplicações Diretas		6.500	0
	3300.00 OUTRAS DESPESAS CORRENTES		8.412	0
	3390.00 Aplicações Diretas		8.412	0
	4400.00 INVESTIMENTOS		1.000	0
	4490.00 Aplicações Diretas		1.000	0
10	Saúde			
301	Atenção Básica			
1003	Saúde de Qualidade: maior e melhor assistência a saúde municipal			
	2072 Manutenção das Ações de Enfrentamento da Pandemia do Coronavírus.		78.500	0

Classificação Institucional Funcional Programática

		Esfera	Dotação Orçamentária	%					
02.050	Fundo Municipal de Saúde		3.346.662	14					
	Manter as atividades das Ações de Enfrentamento da Pandemia do Coronavírus.								
3100.00	PESSOAL E ENCARGOS SOCIAIS		4.500	0					
3190.00	Aplicações Diretas		4.500	0					
3300.00	OUTRAS DESPESAS CORRENTES		72.500	0					
3390.00	Aplicações Diretas		72.500	0					
4400.00	INVESTIMENTOS		1.500	0					
4490.00	Aplicações Diretas		1.500	0					
	Pessoal e Encargos Sociais	Juros e Encargos da Dívida	Outras Despesas Correntes	Investimentos	Inversões Financeiras	Amortização da Dívida	Reserva de Contigência		
Fiscal:								0	0
Seguridade:	1.394.150		1.614.512	338.000				3.346.662	14
Total:	1.394.150		1.614.512	338.000				3.346.662	14

Classificação Institucional Funcional Programática				Esfera	Dotação Orçamentária	%	
02.060	Secretaria de Assistência Social				726.500	3	
08	Assistência Social						
244	Assistência Comunitária						
1001	Assistência Social Pública: ao alcance de todos os que necessitarem						
	2044	Manutenção de Benefícios Eventuais			400.000	2	
		Assistir cidadãos e as famílias por meio dos benefícios eventuais da Política de Assistência Social, de caráter suplementar e provisório, em virtude de nascimento, morte, situações de vulnerabilidade temporária e de calamidade pública, assegurados pela Lei N° 8.742, de 07 de dezembro de 1993, Lei Orgânica de Assistência Social - LOAS, alterada pela Lei N° 12.435, de 06 de julho de 2011, e integram organicamente as garantias do Sistema Único de Assistência Social - SUAS.					
	3300.00	OUTRAS DESPESAS CORRENTES			400.000	2	
	3390.00	Aplicações Diretas			400.000	2	
08	Assistência Social						
243	Assistência à Criança e ao Adolescente						
1001	Assistência Social Pública: ao alcance de todos os que necessitarem						
	2045	Manutenção do Conselho Tutelar			83.500	0	
		Manter o Conselho Tutelar, assegurando as condições necessárias de funcionamento, direitos dos conselheiros e capacitação permanente com a finalidade de dar os encaminhamentos necessários para a solução dos problemas referentes a infância e adolescência zelando para que se cumpra os direitos previsto em lei.					
	3100.00	PESSOAL E ENCARGOS SOCIAIS			73.000	0	
	3190.00	Aplicações Diretas			73.000	0	
	3300.00	OUTRAS DESPESAS CORRENTES			10.000	0	
	3390.00	Aplicações Diretas			10.000	0	
	4400.00	INVESTIMENTOS			500	0	
	4490.00	Aplicações Diretas			500	0	
08	Assistência Social						
244	Assistência Comunitária						
2001	Gestão de Qualidade: ao alcance de todos						
	2046	Manutenção da Secretaria de Assistência Social			240.000	1	
		Manter a Secretaria de Assistência Social					
	3100.00	PESSOAL E ENCARGOS SOCIAIS			222.000	1	
	3190.00	Aplicações Diretas			222.000	1	
	3300.00	OUTRAS DESPESAS CORRENTES			16.500	0	
	3350.00	Transferências a Instituições Privadas sem Fins Lucrativos			500	0	
	3390.00	Aplicações Diretas			16.000	0	
	4400.00	INVESTIMENTOS			1.500	0	
	4490.00	Aplicações Diretas			1.500	0	
08	Assistência Social						
244	Assistência Comunitária						
1001	Assistência Social Pública: ao alcance de todos os que necessitarem						
	2047	Manutenção dos Conselhos do Município de Maturéia			3.000	0	
		Manter os conselhos: Idoso, Segurança Alimentar, Conselho da Pessoa com Deficiência, Conselho da Mulher e afins.					
	3300.00	OUTRAS DESPESAS CORRENTES			2.500	0	
	3390.00	Aplicações Diretas			2.500	0	
	4400.00	INVESTIMENTOS			500	0	
	4490.00	Aplicações Diretas			500	0	
	Pessoal e Encargos Sociais	Juros e Encargos da Dívida	Outras Despesas Correntes	Investimentos	Inversões Financeiras	Amortização da Dívida	Reserva de Contingência
Fiscal:							0
Seguridade:	295.000		429.000	2.500			726.500
Total:	295.000		429.000	2.500			726.500

Classificação Institucional Funcional Programática		Esfera	Dotação Orçamentária	%
02.070	Fundo Municipal de Assistência Social		1.105.500	4
08	Assistência Social			
244	Assistência Comunitária			
1001	Assistência Social Pública: ao alcance de todos os que necessitarem			
1011	Estruturação da Rede de Serviços Socioassistenciais de Proteção Social Básica - CRAS, CREAS e Afins		340.000	1
	Estruturar a rede de serviços da proteção social básica e especial, por meio da construção de equipamentos públicos; ampliação, reforma e melhorias da infraestrutura de unidades públicas estatais, seguindo as normativas do SUAS e legislação complementar, podendo ainda adquirir equipamentos, modernização tecnológica, dentre outros, tendo em vista a necessidade de aprimorar o atendimento nas unidades de proteção social básica e especial reordenando-as de modo a se adequarem aos parâmetros exigidos pelas normativas legais específicas.			
4400.00	INVESTIMENTOS		340.000	1
4490.00	Aplicações Diretas		340.000	1
08	Assistência Social			
244	Assistência Comunitária			
1001	Assistência Social Pública: ao alcance de todos os que necessitarem			
2049	Bloco da Proteção Social Básica		216.000	1
	Prevenir situações de risco por meio do desenvolvimento de potencialidades e aquisições, e o fortalecimento de vínculos familiares e comunitários, voltados à população que vive em situação de vulnerabilidade social decorrente da pobreza, privação (ausência de renda, precário ou nulo acesso aos serviços públicos, dentre outros) e, ou, fragilização de vínculos afetivos ? relacionais e de pertencimento social, bem como a manutenção dos serviços ofertados ou referenciados pelos Centros de Referência da Assistência Social - CRAS, considerando a rede existente, entre eles o PAIF, o SCFV para todos os ciclos da vida e o serviço no domicílio para as pessoas com deficiência e idosas.			
3100.00	PESSOAL E ENCARGOS SOCIAIS		183.500	1
3190.00	Aplicações Diretas		183.500	1
3300.00	OUTRAS DESPESAS CORRENTES		30.000	0
3390.00	Aplicações Diretas		30.000	0
4400.00	INVESTIMENTOS		2.500	0
4490.00	Aplicações Diretas		2.500	0
08	Assistência Social			
243	Assistência à Criança a ao Adolescente			
1001	Assistência Social Pública: ao alcance de todos os que necessitarem			
2050	Programa de Acompanhamento e Monitoramento do Acesso e Permanência na Escola das Pessoas com Deficiência do BPC/LOAS - BPC NA ESCOLA		2.500	0
	Acompanhar e Monitorar o Acesso e Permanência na Escola das Pessoas com Deficiência Beneficiárias do Benefício de Prestação Continuada da Assistência Social - BPC/LOAS, com prioridade para aquelas na faixa etária de zero a dezoito anos designando equipes técnicas para aplicação de um questionário afim de identificar as barreiras de acesso e permanência na escola.			
3100.00	PESSOAL E ENCARGOS SOCIAIS		1.000	0
3190.00	Aplicações Diretas		1.000	0
3300.00	OUTRAS DESPESAS CORRENTES		1.500	0
3390.00	Aplicações Diretas		1.500	0
08	Assistência Social			
244	Assistência Comunitária			
1001	Assistência Social Pública: ao alcance de todos os que necessitarem			
2051	Bloco de Financiamento da Gestão do Programa Bolsa Família e Cadastro Único (IGD PBF)		44.500	0
	Incentivar as ações de aprimoramento da qualidade da gestão do programa Bolsa Família e Cadastro Único em âmbito local, contribuindo para que o município execute as ações que estão sob sua responsabilidade, além do desenvolvimento de projetos de Inclusão Produtiva.			
3100.00	PESSOAL E ENCARGOS SOCIAIS		1.500	0
3190.00	Aplicações Diretas		1.500	0
3300.00	OUTRAS DESPESAS CORRENTES		42.000	0
3390.00	Aplicações Diretas		42.000	0
4400.00	INVESTIMENTOS		1.000	0
	Aplicações Diretas			

Classificação Institucional Funcional Programática		Esfera	Dotação Orçamentária	%
02.070	Fundo Municipal de Assistência Social		1.105.500	4
	4490.00		1.000	0
08	Assistência Social			
244	Assistência Comunitária			
1001	Assistência Social Pública: ao alcance de todos os que necessitarem			
	2052 Implantar e Manter o Programa de Segurança Alimentar		101.500	0
	Implantar e manter o programa de Segurança Alimentar, com o objetivo de fornecer refeição nutritiva através das boas práticas de fabricação e manipulação de alimentos, além de fornecer auto sustentação, capacitação e geração de emprego e renda, comercialização direta da produção através de programas como: PAA - Programa Aquisição de Alimentos, Feira Comunitária, Banco de Alimento, entre outros.			
	3300.00 OUTRAS DESPESAS CORRENTES		101.500	0
	3390.00 Aplicações Diretas		101.500	0
08	Assistência Social			
244	Assistência Comunitária			
1001	Assistência Social Pública: ao alcance de todos os que necessitarem			
	2053 Fundo Municipal de Assistência Social/FMAS - Co-Financiamento Municipal dos Serviços, Programas e Projetos do SUAS		104.500	0
	Manter as atividades socioassistenciais dos serviços, programas e projetos do SUAS.			
	3100.00 PESSOAL E ENCARGOS SOCIAIS		2.500	0
	3190.00 Aplicações Diretas		2.500	0
	3300.00 OUTRAS DESPESAS CORRENTES		99.500	0
	3350.00 Transferências a Instituições Privadas sem Fins Lucrativos		1.000	0
	3390.00 Aplicações Diretas		98.500	0
	4400.00 INVESTIMENTOS		2.500	0
	4490.00 Aplicações Diretas		2.500	0
08	Assistência Social			
244	Assistência Comunitária			
1001	Assistência Social Pública: ao alcance de todos os que necessitarem			
	2054 Bloco da Proteção Social Especial de Média e Alta Complexidade		78.000	0
	Ofertar proteção social integral de média e ou de alta complexidade a indivíduos e famílias em situação de risco pessoal e social, com direitos violados, que tenham ou não vínculos familiares e comunitários rompidas ou extremamente fragilizados por meio de serviços de acompanhamento especializado ofertados pelos Centros de Referência Especializados da Assistência Social - CREAS, considerando a rede existente em 2018, entre eles o PAEFI, MSE (Medida Sócio Educativa), Abordagem Social, entre outros; bem como por meio de serviços que garantam o acolhimento institucional com privacidade, o fortalecimento dos vínculos familiares e/ou comunitário e o desenvolvimento da autonomia das pessoas atendidas.			
	3100.00 PESSOAL E ENCARGOS SOCIAIS		73.000	0
	3190.00 Aplicações Diretas		73.000	0
	3300.00 OUTRAS DESPESAS CORRENTES		4.500	0
	3390.00 Aplicações Diretas		4.500	0
	4400.00 INVESTIMENTOS		500	0
	4490.00 Aplicações Diretas		500	0
08	Assistência Social			
244	Assistência Comunitária			
1001	Assistência Social Pública: ao alcance de todos os que necessitarem			
	2055 Bloco de Financiamento da Gestão Descentralizada do SUAS (IGD SUAS)		8.500	0
	Avaliar a qualidade da gestão descentralizada dos serviços, programas, projetos e benefícios socioassistenciais, bem como da articulação intersetorial no âmbito municipal, possibilitando a vigilância social, a organização do SUAS, a capacitação permanente de Trabalhadores, o monitoramento e a avaliação, entre outros com vistas a produção de dados para que a Política Pública de Assistência Social seja efetivada e a qualidade de gestão.			
	3300.00 OUTRAS DESPESAS CORRENTES		8.000	0
	3390.00 Aplicações Diretas		8.000	0
	4400.00 INVESTIMENTOS		500	0
	4490.00 Aplicações Diretas		500	0
08	Assistência Social			

Classificação Institucional Funcional Programática

	Esfera	Dotação Orçamentária	%
02.070 Fundo Municipal de Assistência Social		1.105.500	4
244 Assistência Comunitária			
1001 Assistência Social Pública: ao alcance de todos os que necessitarem			
2056 Fortalecimento do Controle Social - Manutenção do Conselho Municipal de Assistência Social/CMAS - IGD SUAS e IGD PBF (Mínimo 3%)		3.500	0
Fortalecer o Controle Social e a participação da sociedade proporcionando ao CMAS condições de gestão com vistas ao exercício do controle social da Política Municipal de Assistência Social e no desempenho das funções de normatizar, disciplinar, acompanhar, avaliar e fiscalizar a qualidade dos serviços prestados pela rede socioassistencial, bem como a realização da Conferência Municipal de Assistência Social e Capacitação para Conselheiros de Assistência Social.			
3300.00 OUTRAS DESPESAS CORRENTES		3.000	0
3390.00 Aplicações Diretas		3.000	0
4400.00 INVESTIMENTOS		500	0
4490.00 Aplicações Diretas		500	0
08 Assistência Social			
244 Assistência Comunitária			
1001 Assistência Social Pública: ao alcance de todos os que necessitarem			
2057 Manutenção de Outros Programas, Projetos, Benefícios e Serviços Socioassistenciais do FNAS		40.500	0
Atender outros programas, projetos, benefícios e serviços socioassistenciais proporcionando recursos e meios para financiamento das ações da política Pública de Assistência Social.			
3100.00 PESSOAL E ENCARGOS SOCIAIS		2.500	0
3190.00 Aplicações Diretas		2.500	0
3300.00 OUTRAS DESPESAS CORRENTES		36.500	0
3350.00 Transferências a Instituições Privadas sem Fins Lucrativos		1.000	0
3390.00 Aplicações Diretas		35.500	0
4400.00 INVESTIMENTOS		1.500	0
4490.00 Aplicações Diretas		1.500	0
08 Assistência Social			
244 Assistência Comunitária			
1001 Assistência Social Pública: ao alcance de todos os que necessitarem			
2058 Fundo Estadual de Assistência Social/FEAS - Co-financiamento Estadual dos Serviços Socioassistenciais do SUAS ofertados ou referenciados ao CRAS, CREAS E Benefícios Eventuais		50.000	0
Manter as atividades dos serviços socioassistenciais do SUAS ofertados ou referenciados ao CRAS, CREAS e dos Benefícios Eventuais que visa assistir cidadãos e as famílias por meio dos benefícios eventuais da Política de Assistência Social, de caráter suplementar e provisório, em virtude de nascimento, morte, situações de vulnerabilidade temporária e de calamidade pública, assegurados pela Lei Nº 8.742, de 07 de dezembro de 1993, Lei Orgânica de Assistência Social - LOAS, alterada pela Lei Nº 12.435, de 06 de julho de 2011, e integram organicamente as garantias do Sistema Único de Assistência Social - SUAS.			
3300.00 OUTRAS DESPESAS CORRENTES		47.000	0
3390.00 Aplicações Diretas		47.000	0
4400.00 INVESTIMENTOS		3.000	0
4490.00 Aplicações Diretas		3.000	0
08 Assistência Social			
244 Assistência Comunitária			
1001 Assistência Social Pública: ao alcance de todos os que necessitarem			
2067 Manutenção da Vigilância Socioassistencial		9.000	0
A Vigilância Socioassistencial deve apoiar atividades de planejamento, organização e execução de ações desenvolvidas pela gestão e pelos serviços, produzindo, sistematizando e analisando informações territorializadas: sobre as situações de vulnerabilidade e risco que incidem sobre famílias e indivíduos; sobre os padrões de oferta dos serviços e benefícios socioassistenciais, considerando questões afetas ao padrão de financiamento, ao tipo, volume, localização e qualidade das ofertas e das respectivas condições de acesso.			
3100.00 PESSOAL E ENCARGOS SOCIAIS		2.000	0
3190.00 Aplicações Diretas		2.000	0
3300.00 OUTRAS DESPESAS CORRENTES		6.000	0
Aplicações Diretas			

Classificação Institucional Funcional Programática							Esfera	Dotação Orçamentária	%
02.070	Fundo Municipal de Assistência Social							1.105.500	4
	3390.00							6.000	0
	4400.00	INVESTIMENTOS						1.000	0
	4490.00	Aplicações Diretas						1.000	0
08	Assistência Social								
244	Assistência Comunitária								
1001	Assistência Social Pública: ao alcance de todos os que necessitarem								
	2070	Programa Primeira Infância no SUAS - Programa Criança Feliz						72.000	0
		Promover o desenvolvimento integral das crianças na primeira infância, considerando sua família e seu contexto de vida; bem como promover o desenvolvimento humano a partir do apoio e do acompanhamento do desenvolvimento infantil integral na primeira infância; apoiar a gestante e a família na preparação para o nascimento e nos cuidados perinatais; colaborar no exercício da parentalidade, fortalecendo os vínculos e o papel das famílias para o desempenho da função de cuidado, proteção e educação de crianças na faixa etária de até seis anos de idade; mediar o acesso da gestante, de crianças na primeira infância e de suas famílias a políticas e serviços públicos de que necessitem.							
	3100.00	PESSOAL E ENCARGOS SOCIAIS						8.500	0
	3190.00	Aplicações Diretas						8.500	0
	3300.00	OUTRAS DESPESAS CORRENTES						60.500	0
	3390.00	Aplicações Diretas						60.500	0
	4400.00	INVESTIMENTOS						3.000	0
	4490.00	Aplicações Diretas						3.000	0
08	Assistência Social								
244	Assistência Comunitária								
1001	Assistência Social Pública: ao alcance de todos os que necessitarem								
	2071	Manutenção das Ações de Enfrentamento da Pandemia do Coronavírus						35.000	0
		Manter as atividades das Ações de Enfrentamento da Pandemia do Coronavírus.							
	3100.00	PESSOAL E ENCARGOS SOCIAIS						4.500	0
	3190.00	Aplicações Diretas						4.500	0
	3300.00	OUTRAS DESPESAS CORRENTES						29.000	0
	3390.00	Aplicações Diretas						29.000	0
	4400.00	INVESTIMENTOS						1.500	0
	4490.00	Aplicações Diretas						1.500	0
		Pessoal e Encargos Sociais	Juros e Encargos da Dívida	Outras Despesas Correntes	Investimentos	Inversões Financeiras	Amortização da Dívida	Reserva de Contigência	
Fiscal:									0
Seguridade:	279.000			469.000	357.500				1.105.500
Total:	279.000			469.000	357.500				1.105.500

Classificação Institucional Funcional Programática

	Esfera	Dotação Orçamentária	%
02.080 Secretaria de Desenvolvimento Humano		3.692.239	15
04 Administração			
122 Administração Geral			
1004 Cidade Cidadã ao alcance de todos			
1014 Ampliação e Reforma do Prédio da Prefeitura Municipal		40.000	0
Amplia e reformar o prédio da Prefeitura Municipal			
4400.00 INVESTIMENTOS		40.000	0
4490.00 Aplicações Diretas		40.000	0
15 Urbanismo			
452 Serviços Urbanos			
1004 Cidade Cidadã ao alcance de todos			
1015 Ampliação e Construção de Cemitério no Município		10.000	0
Ampliar e construir cemitério no município			
4400.00 INVESTIMENTOS		10.000	0
4490.00 Aplicações Diretas		10.000	0
27 Desporto e Lazer			
813 Lazer			
1004 Cidade Cidadã ao alcance de todos			
1016 Construção, Reforma e/ou Ampliação de Praças Públicas		305.000	1
Construir, reformar e/ou ampliar as praças públicas			
4400.00 INVESTIMENTOS		305.000	1
4490.00 Aplicações Diretas		305.000	1
20 Agricultura			
606 Extensão Rural			
1004 Cidade Cidadã ao alcance de todos			
1020 Aquisição de Patrulha Mecanizada e Implementos Agrícolas		194.000	1
Adquirir veículos, máquinas e implementos agrícolas de forma a suprir a falta de água e desenvolver a agricultura no município.			
4400.00 INVESTIMENTOS		194.000	1
4490.00 Aplicações Diretas		194.000	1
15 Urbanismo			
452 Serviços Urbanos			
1004 Cidade Cidadã ao alcance de todos			
1021 Construção, Reforma e/ou Adequação do Mercado Público		152.000	1
Construir, reformar e/ou adequar o mercado público municipal, conforme demanda do orçamento participativo.			
4400.00 INVESTIMENTOS		152.000	1
4490.00 Aplicações Diretas		152.000	1
15 Urbanismo			
451 Infra-Estrutura Urbana			
1004 Cidade Cidadã ao alcance de todos			
1022 Implantação de Infra-estrutura Urbana		652.000	3
Desenvolver a infra-estrutura turística no município através de pavimentação, construção de praças, desenvolvimento de centros de artesanato, pavimentação de acesso ao pico do Jabre, recapeamento asfáltico e outros, de forma a aumentar o número de visitantes no município.			
4400.00 INVESTIMENTOS		652.000	3
4490.00 Aplicações Diretas		652.000	3
20 Agricultura			
606 Extensão Rural			
1004 Cidade Cidadã ao alcance de todos			
1023 Construção e Implantação de um Banco de Sementes e de um Centro de Atividades Múltiplas		155.000	1
Construção de um Banco Mãe de Sementes da Paixão e de um Centro de Atividades Múltiplas para Agricultura Familiar, e aquisição de máquinas, equipamentos, móveis, utensílios e veículos visando o fortalecimento da capacidade produtiva da Agricultura Familiar, junto ao território semi-árido e do desenvolvimento integrado e solidário			
4400.00 INVESTIMENTOS		155.000	1

Classificação Institucional Funcional Programática		Esfera	Dotação Orçamentária	%
02.080	Secretaria de Desenvolvimento Humano		3.692.239	15
	4490.00 Aplicações Diretas		155.000	1
15	Urbanismo			
	452 Serviços Urbanos			
	1004 Cidade Cidadã ao alcance de todos			
	1024 Construção de Matadouro Público		50.500	0
	Construir Matadouro Público			
	4400.00 INVESTIMENTOS		50.500	0
	4490.00 Aplicações Diretas		50.500	0
15	Urbanismo			
	452 Serviços Urbanos			
	2001 Gestão de Qualidade: ao alcance de todos			
	2059 Manutenção das Atividades de Obras e Urbanismo		1.001.301	4
	Manter as atividades de obras e urbanismo, inclusive manutenção da iluminação pública e outros.			
	3100.00 PESSOAL E ENCARGOS SOCIAIS		2.500	0
	3190.00 Aplicações Diretas		2.500	0
	3300.00 OUTRAS DESPESAS CORRENTES		992.801	4
	3350.00 Transferências a Instituições Privadas sem Fins Lucrativos		500	0
	3390.00 Aplicações Diretas		992.301	4
	4400.00 INVESTIMENTOS		5.500	0
	4490.00 Aplicações Diretas		5.500	0
	4500.00 INVERSÕES FINANCEIRAS		500	0
	4590.00 Aplicações Diretas		500	0
04	Administração			
	122 Administração Geral			
	2001 Gestão de Qualidade: ao alcance de todos			
	2060 Manutenção das Atividades da Secretaria de Desenvolvimento Humano		950.000	4
	Manter as atividades da Secretaria de Desenvolvimento Humano			
	3100.00 PESSOAL E ENCARGOS SOCIAIS		502.000	2
	3190.00 Aplicações Diretas		502.000	2
	3300.00 OUTRAS DESPESAS CORRENTES		441.000	2
	3390.00 Aplicações Diretas		441.000	2
	4400.00 INVESTIMENTOS		6.500	0
	4490.00 Aplicações Diretas		6.500	0
	4500.00 INVERSÕES FINANCEIRAS		500	0
	4590.00 Aplicações Diretas		500	0
20	Agricultura			
	606 Extensão Rural			
	1004 Cidade Cidadã ao alcance de todos			
	2061 Apoio ao Pequeno Produtor Rural		21.500	0
	Incentivar o Pequeno Produtor Rural oferecendo horas de trator, distribuição de sementes, mudas de fruteiras, ferramentas agrícolas, apoio a retomada do agave, como também apoiar e capacitar os fruticultores, agricultores e outras culturas e vacinações no combate as pragas, conforme demanda do orçamento participativo.			
	3300.00 OUTRAS DESPESAS CORRENTES		21.500	0
	3390.00 Aplicações Diretas		21.500	0
20	Agricultura			
	606 Extensão Rural			
	1004 Cidade Cidadã ao alcance de todos			
	2062 Contribuição ao Fundo Seguro Safra		25.938	0
	Contribuir ao Fundo Seguro Safra.			
	3300.00 OUTRAS DESPESAS CORRENTES		25.938	0
	3350.00 Transferências a Instituições Privadas sem Fins Lucrativos		25.938	0
26	Transporte			
	782 Transporte Rodoviário			
	1004 Cidade Cidadã ao alcance de todos			

Classificação Institucional Funcional Programática

		Esfera	Dotação Orçamentária	%					
02.080	Secretaria de Desenvolvimento Humano		3.692.239	15					
	2063 Manutenção dos Serviços de Estradas Vicinais		135.000	1					
	Manter as estradas vicinais, do ponto de vista econômico, são responsáveis pelo escoamento da produção agrícola e o conseqüente abastecimento das zonas urbanas. Também, são através delas que os insumos agrícolas necessários a produção chegam às propriedades rurais.								
	3300.00 OUTRAS DESPESAS CORRENTES		135.000	1					
	3390.00 Aplicações Diretas		135.000	1					
	Pessoal e Encargos Sociais	Juros e Encargos da Dívida	Outras Despesas Correntes	Investimentos	Inversões Financeiras	Amortização da Dívida	Reserva de Contingência		
Fiscal:	504.500		1.616.239	1.570.500	1.000			3.692.239	15
Seguridade:								0	0
Total:	504.500		1.616.239	1.570.500	1.000			3.692.239	15


Classificação Institucional Funcional Programática

	Esfera	Dotação Orçamentária	%						
02.090 Secretaria de Meio Ambiente, Esporte, Cultura e Turismo		796.250	3						
23 Comércio e Serviços									
695 Turismo									
1004 Cidade Cidadã ao alcance de todos									
1025 Construção de Portais		151.500	1						
Construir portal turístico no município.									
4400.00 INVESTIMENTOS		151.500	1						
4490.00 Aplicações Diretas		151.500	1						
27 Desporto e Lazer									
813 Lazer									
1004 Cidade Cidadã ao alcance de todos									
1027 Implantação, Ampliação ou Melhoria de Obras de Infra-Estrutura Esportiva		444.250	2						
Construir e/ou reformar quadras de esportes, campos de futebol, ginásio de esportes, quadra poliesportiva, pista de atletismo, praças, com a finalidade de colaborar para a inclusão social, bem estar físico, promoção da saúde e do desenvolvimento intelectual de crianças e adolescentes.									
4400.00 INVESTIMENTOS		444.250	2						
4490.00 Aplicações Diretas		444.250	2						
23 Comércio e Serviços									
695 Turismo									
1004 Cidade Cidadã ao alcance de todos									
2064 Promoção e Eventos Sociais, Culturais, Artísticos, Musicais e Esportivo		22.000	0						
Promover os principais eventos sociais e culturais do município, bem como, festas juninas, carnaval e outras festividades regionais, como também incentivar talentos culturais e artístico, visando valorizar artistas da terra.									
3300.00 OUTRAS DESPESAS CORRENTES		22.000	0						
3350.00 Transferências a Instituições Privadas sem Fins Lucrativos		5.000	0						
3390.00 Aplicações Diretas		17.000	0						
23 Comércio e Serviços									
695 Turismo									
1004 Cidade Cidadã ao alcance de todos									
2065 Manutenção do Parque do Pico do Jabre		10.500	0						
Manter o parque do Pico do Jabre									
3300.00 OUTRAS DESPESAS CORRENTES		10.500	0						
3390.00 Aplicações Diretas		10.500	0						
18 Gestão Ambiental									
541 Preservação e Conservação Ambiental									
2001 Gestão de Qualidade: ao alcance de todos									
2066 Manutenção das Atividades da Secretaria de Meio Ambiente, Esporte, Cultura e Turismo		168.000	1						
Manter as atividades da secretaria de meio ambiente, esporte, cultura e turismo.									
3100.00 PESSOAL E ENCARGOS SOCIAIS		131.500	1						
3190.00 Aplicações Diretas		131.500	1						
3300.00 OUTRAS DESPESAS CORRENTES		24.500	0						
3390.00 Aplicações Diretas		24.500	0						
4400.00 INVESTIMENTOS		12.000	0						
4490.00 Aplicações Diretas		12.000	0						
	Pessoal e Encargos Sociais	Juros e Encargos da Dívida	Outras Despesas Correntes	Investimentos	Inversões Financeiras	Amortização da Dívida	Reserva de Contingência		
Fiscal:	131.500		57.000	607.750				796.250	3
Seguridade:								0	0
Total:	131.500		57.000	607.750				796.250	3

Classificação Institucional Funcional Programática

								Dotação Orçamentária	%
09.999	Reserva de Contingência							180.000	1
99	Reserva de Contingência								
999	Reserva de Contingência								
2001	Gestão de Qualidade: ao alcance de todos								
9001	Reserva de Contingência							180.000	1
	Reserva de Contingência								
9900.00	Reserva de Contingência							180.000	1
9990.00	Reserva de Contingência							180.000	1
	Pessoal e Encargos Sociais	Juros e Encargos da Dívida	Outras Despesas Correntes	Investimentos	Inversões Financeiras	Amortização da Dívida	Reserva de Contingência		
Fiscal:							180.000	180.000	1
Seguridade:							0	0	0
Total:							180.000	180.000	1
	Pessoal e Encargos Sociais	Juros e Encargos da Dívida	Outras Despesas Correntes	Investimentos	Inversões Financeiras	Amortização da Dívida	Reserva de Contingência		
GERAL									
Fiscal:	9.023.676	1.000	5.722.572	2.747.290	1.500	170.000	180.000	17.846.038	72
Seguridade:	2.841.650		2.611.812	1.415.000				6.868.462	28
Total:	11.865.326	1.000	8.334.384	4.162.290	1.500	170.000	180.000	24.714.500	100
Intra-Orçamen.:								0	0


TARSILA LEITÃO MARTINS TORRES
Contadora Geral
CPF-064.216.324-32 CRC-PB 013043/O-3


Augusto Marcio Gomes da Gama
Sec. de Adm. e Finanças
CPF - 020.284.014-00


José Pereira Freitas da Silva
Prefeito

Código	Descrição	Esfera	Total	Operações Especiais	Projeto	Atividade	%
01.010	Câmara Municipal						
01	Legislativa						
		Total:	845.966		43.540	802.426	
		Fiscal:	845.966		43.540	802.426	
		Seguridade:					
031	Ação Legislativa						
		Total:	725.966		43.540	682.426	
		Fiscal:	725.966		43.540	682.426	
		Seguridade:					
2001	Gestão de Qualidade: ao alcance de todos						
		Total:	725.966		43.540	682.426	
		Fiscal:	725.966		43.540	682.426	
		Seguridade:					
271	Previdência Básica						
		Total:	120.000			120.000	
		Fiscal:	120.000			120.000	
		Seguridade:					
2001	Gestão de Qualidade: ao alcance de todos						
		Total:	120.000			120.000	
		Fiscal:	120.000			120.000	
		Seguridade:					
Total da Unidade:			845.966		43.540	802.426	3
Fiscal:			845.966		43.540	802.426	
Seguridade:							

Código	Descrição	Esfera	Total	Operações Especiais	Projeto	Atividade	%
02.010	Gabinete do Prefeito						
04	Administração						
		Total:	858.919			858.919	
		Fiscal:	858.919			858.919	
		Seguridade:					
122	Administração Geral						
		Total:	834.469			834.469	
		Fiscal:	834.469			834.469	
		Seguridade:					
2001	Gestão de Qualidade: ao alcance de todos						
		Total:	834.469			834.469	
		Fiscal:	834.469			834.469	
		Seguridade:					
130	Administração de Concessões						
		Total:	24.450			24.450	
		Fiscal:	24.450			24.450	
		Seguridade:					
2001	Gestão de Qualidade: ao alcance de todos						
		Total:	24.450			24.450	
		Fiscal:	24.450			24.450	
		Seguridade:					
Total da Unidade:			858.919			858.919	3
Fiscal:			858.919			858.919	
Seguridade:							

Código	Descrição	Esfera	Total	Operações Especiais	Projeto	Atividade	%
02.020	Secretaria de Administração e Finanças						
04	Administração						
		Total:	2.402.000			2.402.000	
		Fiscal:	2.402.000			2.402.000	
		Seguridade:					
123	Administração Financeira						
		Total:	2.402.000			2.402.000	
		Fiscal:	2.402.000			2.402.000	
		Seguridade:					
2001	Gestão de Qualidade: ao alcance de todos						
		Total:	2.402.000			2.402.000	
		Fiscal:	2.402.000			2.402.000	
		Seguridade:					
28	Encargos Especiais						
		Total:	451.500	451.500			
		Fiscal:	451.500	451.500			
		Seguridade:					
846	Outros Encargos Especiais						
		Total:	451.500	451.500			
		Fiscal:	451.500	451.500			
		Seguridade:					
0001	Programa Encargos Especiais						
		Total:	451.500	451.500			
		Fiscal:	451.500	451.500			
		Seguridade:					
		Total da Unidade:	2.853.500	451.500		2.402.000	12
		Fiscal:	2.853.500	451.500		2.402.000	
		Seguridade:					

Código	Descrição	Esfera	Total	Operações Especiais	Projeto	Atividade	%
02.030	Secretaria de Educação						
12	Educação						
		Total:	8.619.164		150.000	8.469.164	
		Fiscal:	8.619.164		150.000	8.469.164	
		Seguridade:					
361	Ensino Fundamental						
		Total:	6.324.966			6.324.966	
		Fiscal:	6.324.966			6.324.966	
		Seguridade:					
1002	Educação Básica: ao alcance de todos						
		Total:	6.071.278			6.071.278	
		Fiscal:	6.071.278			6.071.278	
		Seguridade:					
2001	Gestão de Qualidade: ao alcance de todos						
		Total:	253.688			253.688	
		Fiscal:	253.688			253.688	
		Seguridade:					
362	Ensino Médio						
		Total:	34.000			34.000	
		Fiscal:	34.000			34.000	
		Seguridade:					
1002	Educação Básica: ao alcance de todos						
		Total:	34.000			34.000	
		Fiscal:	34.000			34.000	
		Seguridade:					
364	Ensino Superior						
		Total:	62.000			62.000	
		Fiscal:	62.000			62.000	
		Seguridade:					

Código	Descrição	Esfera	Total	Operações Especiais	Projeto	Atividade	%
02.030	Secretaria de Educação						
12	Educação						
		Total:	8.619.164		150.000	8.469.164	
		Fiscal:	8.619.164		150.000	8.469.164	
		Seguridade:					
364	Ensino Superior						
		Total:	62.000			62.000	
		Fiscal:	62.000			62.000	
		Seguridade:					
1002	Educação Básica: ao alcance de todos						
		Total:	62.000			62.000	
		Fiscal:	62.000			62.000	
		Seguridade:					
365	Educação Infantil						
		Total:	685.998			685.998	
		Fiscal:	685.998			685.998	
		Seguridade:					
1002	Educação Básica: ao alcance de todos						
		Total:	685.998			685.998	
		Fiscal:	685.998			685.998	
		Seguridade:					
368	Educação Básica						
		Total:	1.512.200		150.000	1.362.200	
		Fiscal:	1.512.200		150.000	1.362.200	
		Seguridade:					
1002	Educação Básica: ao alcance de todos						
		Total:	1.512.200		150.000	1.362.200	
		Fiscal:	1.512.200		150.000	1.362.200	
		Seguridade:					
Total da Unidade:			8.619.164		150.000	8.469.164	35
Fiscal:			8.619.164		150.000	8.469.164	
Seguridade:							

Código	Descrição	Esfera	Total	Operações Especiais	Projeto	Atividade	%
02.040	Secretaria de Saúde						
10	Saúde						
		Total:	1.689.800		708.000	981.800	
		Fiscal:					
		Seguridade:	1.689.800		708.000	981.800	
301	Atenção Básica						
		Total:	981.800			981.800	
		Fiscal:					
		Seguridade:	981.800			981.800	
1003	Saúde de Qualidade: maior e melhor assistência a saúde municipal						
		Total:	3.500			3.500	
		Fiscal:					
		Seguridade:	3.500			3.500	
2001	Gestão de Qualidade: ao alcance de todos						
		Total:	978.300			978.300	
		Fiscal:					
		Seguridade:	978.300			978.300	
303	Suporte Profilático e Terapêutico						
		Total:	202.000		202.000		
		Fiscal:					
		Seguridade:	202.000		202.000		
1003	Saúde de Qualidade: maior e melhor assistência a saúde municipal						
		Total:	202.000		202.000		
		Fiscal:					
		Seguridade:	202.000		202.000		
512	Saneamento Básico Urbano						
		Total:	506.000		506.000		
		Fiscal:					
		Seguridade:	506.000		506.000		

Código	Descrição	Esfera	Total	Operações Especiais	Projeto	Atividade	%
02.040	Secretaria de Saúde						
10	Saúde						
		Total:	1.689.800		708.000	981.800	
		Fiscal:					
		Seguridade:	1.689.800		708.000	981.800	
512	Saneamento Básico Urbano						
		Total:	506.000		506.000		
		Fiscal:					
		Seguridade:	506.000		506.000		
1003	Saúde de Qualidade: maior e melhor assistência a saúde municipal						
		Total:	506.000		506.000		
		Fiscal:					
		Seguridade:	506.000		506.000		
		Total da Unidade:	1.689.800		708.000	981.800	7
		Fiscal:					
		Seguridade:	1.689.800		708.000	981.800	

Código	Descrição	Esfera	Total	Operações Especiais	Projeto	Atividade	%
02.050	Fundo Municipal de Saúde						
10	Saúde						
		Total:	3.346.662		321.000	3.025.662	
		Fiscal:					
		Seguridade:	3.346.662		321.000	3.025.662	
301	Atenção Básica						
		Total:	2.811.500		213.000	2.598.500	
		Fiscal:					
		Seguridade:	2.811.500		213.000	2.598.500	
1003	Saúde de Qualidade: maior e melhor assistência a saúde municipal						
		Total:	2.811.500		213.000	2.598.500	
		Fiscal:					
		Seguridade:	2.811.500		213.000	2.598.500	
302	Assistência Hospitalar e Ambulatorial						
		Total:	383.100		108.000	275.100	
		Fiscal:					
		Seguridade:	383.100		108.000	275.100	
1003	Saúde de Qualidade: maior e melhor assistência a saúde municipal						
		Total:	383.100		108.000	275.100	
		Fiscal:					
		Seguridade:	383.100		108.000	275.100	
303	Suporte Profilático e Terapêutico						
		Total:	66.500			66.500	
		Fiscal:					
		Seguridade:	66.500			66.500	
1003	Saúde de Qualidade: maior e melhor assistência a saúde municipal						
		Total:	66.500			66.500	
		Fiscal:					
		Seguridade:	66.500			66.500	
305	Vigilância Epidemiológica						
		Total:	85.562			85.562	
		Fiscal:					
		Seguridade:	85.562			85.562	

Código	Descrição	Esfera	Total	Operações Especiais	Projeto	Atividade	%
02.050	Fundo Municipal de Saúde						
10	Saúde						
		Total:	3.346.662		321.000	3.025.662	
		Fiscal:					
		Seguridade:	3.346.662		321.000	3.025.662	
305	Vigilância Epidemiológica						
		Total:	85.562			85.562	
		Fiscal:					
		Seguridade:	85.562			85.562	
1003	Saúde de Qualidade: maior e melhor assistência a saúde municipal						
		Total:	85.562			85.562	
		Fiscal:					
		Seguridade:	85.562			85.562	
		Total da Unidade:	3.346.662		321.000	3.025.662	14
		Fiscal:					
		Seguridade:	3.346.662		321.000	3.025.662	

Código	Descrição	Esfera	Total	Operações Especiais	Projeto	Atividade	%
02.060	Secretaria de Assistência Social						
08	Assistência Social						
		Total:	726.500			726.500	
		Fiscal:					
		Seguridade:	726.500			726.500	
243	Assistência à Criança a ao Adolescente						
		Total:	83.500			83.500	
		Fiscal:					
		Seguridade:	83.500			83.500	
1001	Assistência Social Pública: ao alcance de todos os que necessitarem						
		Total:	83.500			83.500	
		Fiscal:					
		Seguridade:	83.500			83.500	
244	Assistência Comunitária						
		Total:	643.000			643.000	
		Fiscal:					
		Seguridade:	643.000			643.000	
1001	Assistência Social Pública: ao alcance de todos os que necessitarem						
		Total:	403.000			403.000	
		Fiscal:					
		Seguridade:	403.000			403.000	
2001	Gestão de Qualidade: ao alcance de todos						
		Total:	240.000			240.000	
		Fiscal:					
		Seguridade:	240.000			240.000	
		Total da Unidade:	726.500			726.500	3
		Fiscal:					
		Seguridade:	726.500			726.500	

Código	Descrição	Esfera	Total	Operações Especiais	Projeto	Atividade	%
02.070	Fundo Municipal de Assistência Social						
08	Assistência Social						
		Total:	1.105.500		340.000	765.500	
		Fiscal:					
		Seguridade:	1.105.500		340.000	765.500	
243	Assistência à Criança a ao Adolescente						
		Total:	2.500			2.500	
		Fiscal:					
		Seguridade:	2.500			2.500	
1001	Assistência Social Pública: ao alcance de todos os que necessitarem						
		Total:	2.500			2.500	
		Fiscal:					
		Seguridade:	2.500			2.500	
244	Assistência Comunitária						
		Total:	1.103.000		340.000	763.000	
		Fiscal:					
		Seguridade:	1.103.000		340.000	763.000	
1001	Assistência Social Pública: ao alcance de todos os que necessitarem						
		Total:	1.103.000		340.000	763.000	
		Fiscal:					
		Seguridade:	1.103.000		340.000	763.000	
		Total da Unidade:	1.105.500		340.000	765.500	4
		Fiscal:					
		Seguridade:	1.105.500		340.000	765.500	



Prefeitura Municipal de Maturéia

Secretaria de Administração e Finanças

Departamento de Contabilidade - Orçamento-Programa de 2021 - R\$ 1,00

Demonstrativo da Funções, Subfunções e Programa por Operações Especiais, Projetos e Atividades - ANEXO VI

Código	Descrição	Esfera	Total	Operações Especiais	Projeto	Atividade	%
02.080	Secretaria de Desenvolvimento Humano						
04	Administração						
		Total:	990.000		40.000	950.000	
		Fiscal:	990.000		40.000	950.000	
		Seguridade:					
122	Administração Geral						
		Total:	990.000		40.000	950.000	
		Fiscal:	990.000		40.000	950.000	
		Seguridade:					
1004	Cidade Cidadã ao alcance de todos						
		Total:	40.000		40.000		
		Fiscal:	40.000		40.000		
		Seguridade:					
2001	Gestão de Qualidade: ao alcance de todos						
		Total:	950.000			950.000	
		Fiscal:	950.000			950.000	
		Seguridade:					
15	Urbanismo						
		Total:	1.865.801		864.500	1.001.301	
		Fiscal:	1.865.801		864.500	1.001.301	
		Seguridade:					
451	Infra-Estrutura Urbana						
		Total:	652.000		652.000		
		Fiscal:	652.000		652.000		
		Seguridade:					
1004	Cidade Cidadã ao alcance de todos						
		Total:	652.000		652.000		
		Fiscal:	652.000		652.000		
		Seguridade:					
452	Serviços Urbanos						
		Total:	1.213.801		212.500	1.001.301	
		Fiscal:	1.213.801		212.500	1.001.301	
		Seguridade:					

Código	Descrição	Esfera	Total	Operações Especiais	Projeto	Atividade	%
02.080	Secretaria de Desenvolvimento Humano						
15	Urbanismo						
		Total:	1.865.801		864.500	1.001.301	
		Fiscal:	1.865.801		864.500	1.001.301	
		Seguridade:					
452	Serviços Urbanos						
		Total:	1.213.801		212.500	1.001.301	
		Fiscal:	1.213.801		212.500	1.001.301	
		Seguridade:					
1004	Cidade Cidadã ao alcance de todos						
		Total:	212.500		212.500		
		Fiscal:	212.500		212.500		
		Seguridade:					
2001	Gestão de Qualidade: ao alcance de todos						
		Total:	1.001.301			1.001.301	
		Fiscal:	1.001.301			1.001.301	
		Seguridade:					
20	Agricultura						
		Total:	396.438		349.000	47.438	
		Fiscal:	396.438		349.000	47.438	
		Seguridade:					
606	Extensão Rural						
		Total:	396.438		349.000	47.438	
		Fiscal:	396.438		349.000	47.438	
		Seguridade:					
1004	Cidade Cidadã ao alcance de todos						
		Total:	396.438		349.000	47.438	
		Fiscal:	396.438		349.000	47.438	
		Seguridade:					
26	Transporte						
		Total:	135.000			135.000	
		Fiscal:	135.000			135.000	
		Seguridade:					



Prefeitura Municipal de Maturéia

Secretaria de Administração e Finanças

Departamento de Contabilidade - Orçamento-Programa de 2021 - R\$ 1,00

Demonstrativo da Funções, Subfunções e Programa por Operações Especiais, Projetos e Atividades - ANEXO VI

Código	Descrição	Esfera	Total	Operações Especiais	Projeto	Atividade	%
02.080	Secretaria de Desenvolvimento Humano						
26	Transporte						
		Total:	135.000			135.000	
		Fiscal:	135.000			135.000	
		Seguridade:					
782	Transporte Rodoviário						
		Total:	135.000			135.000	
		Fiscal:	135.000			135.000	
		Seguridade:					
1004	Cidade Cidadã ao alcance de todos						
		Total:	135.000			135.000	
		Fiscal:	135.000			135.000	
		Seguridade:					
27	Desporto e Lazer						
		Total:	305.000		305.000		
		Fiscal:	305.000		305.000		
		Seguridade:					
813	Lazer						
		Total:	305.000		305.000		
		Fiscal:	305.000		305.000		
		Seguridade:					
1004	Cidade Cidadã ao alcance de todos						
		Total:	305.000		305.000		
		Fiscal:	305.000		305.000		
		Seguridade:					
		Total da Unidade:	3.692.239		1.558.500	2.133.739	15
		Fiscal:	3.692.239		1.558.500	2.133.739	
		Seguridade:					

Código	Descrição	Esfera	Total	Operações Especiais	Projeto	Atividade	%
02.090	Secretaria de Meio Ambiente, Esporte, Cultura e Turismo						
18	Gestão Ambiental						
		Total:	168.000			168.000	
		Fiscal:	168.000			168.000	
		Seguridade:					
541	Preservação e Conservação Ambiental						
		Total:	168.000			168.000	
		Fiscal:	168.000			168.000	
		Seguridade:					
2001	Gestão de Qualidade: ao alcance de todos						
		Total:	168.000			168.000	
		Fiscal:	168.000			168.000	
		Seguridade:					
23	Comércio e Serviços						
		Total:	184.000		151.500	32.500	
		Fiscal:	184.000		151.500	32.500	
		Seguridade:					
695	Turismo						
		Total:	184.000		151.500	32.500	
		Fiscal:	184.000		151.500	32.500	
		Seguridade:					
1004	Cidade Cidadã ao alcance de todos						
		Total:	184.000		151.500	32.500	
		Fiscal:	184.000		151.500	32.500	
		Seguridade:					
27	Desporto e Lazer						
		Total:	444.250		444.250		
		Fiscal:	444.250		444.250		
		Seguridade:					
813	Lazer						
		Total:	444.250		444.250		
		Fiscal:	444.250		444.250		
		Seguridade:					

Código	Descrição	Esfera	Total	Operações Especiais	Projeto	Atividade	%
02.090	Secretaria de Meio Ambiente, Esporte, Cultura e Turismo						
27	Desporto e Lazer						
		Total:	444.250		444.250		
		Fiscal:	444.250		444.250		
		Seguridade:					
813	Lazer						
		Total:	444.250		444.250		
		Fiscal:	444.250		444.250		
		Seguridade:					
1004	Cidade Cidadã ao alcance de todos						
		Total:	444.250		444.250		
		Fiscal:	444.250		444.250		
		Seguridade:					
Total da Unidade:			796.250		595.750	200.500	3
Fiscal:			796.250		595.750	200.500	
Seguridade:							

Código	Descrição	Esfera	Total	Operações Especiais	Projeto	Atividade	%
09.999	Reserva de Contingência						
99	Reserva de Contingência						
		Total:	180.000			180.000	
		Fiscal:	180.000			180.000	
		Seguridade:					
999	Reserva de Contingência						
		Total:	180.000			180.000	
		Fiscal:	180.000			180.000	
		Seguridade:					
2001	Gestão de Qualidade: ao alcance de todos						
		Total:	180.000			180.000	
		Fiscal:	180.000			180.000	
		Seguridade:					
Total da Unidade:			180.000			180.000	1
Fiscal:			180.000			180.000	
Seguridade:							
	1 - Fiscal:		17.846.038	451.500	2.347.790	15.046.748	
	2 - Seguridade:		6.868.462		1.369.000	5.499.462	
	3 - Total (1 + 2):		24.714.500	451.500	3.716.790	20.546.210	
Intra-Orçamentária:							


TARSILA LEITÃO MARTINS
TORRES
Contadora Geral
CPF-064.216.324-32 CRC-PB
013043/O-3


Augusto Marcio Gomes da Gama
Sec. de Adm. e Finanças
CPF - 020.284.014-00


José Pereira Freitas da Silva
Prefeito

Código	Descrição	Esfera	Total	Operações Especiais	Projeto	Atividade	%
01	Legislativa						
		Total:	845.966		43.540	802.426	3
		Fiscal:	845.966		43.540	802.426	
		Seguridade:					
04	Administração						
		Total:	4.250.919		40.000	4.210.919	17
		Fiscal:	4.250.919		40.000	4.210.919	
		Seguridade:					
08	Assistência Social						
		Total:	1.832.000		340.000	1.492.000	7
		Fiscal:					
		Seguridade:	1.832.000		340.000	1.492.000	
10	Saúde						
		Total:	5.036.462		1.029.000	4.007.462	20
		Fiscal:					
		Seguridade:	5.036.462		1.029.000	4.007.462	
12	Educação						
		Total:	8.619.164		150.000	8.469.164	35
		Fiscal:	8.619.164		150.000	8.469.164	
		Seguridade:					
15	Urbanismo						
		Total:	1.865.801		864.500	1.001.301	8
		Fiscal:	1.865.801		864.500	1.001.301	
		Seguridade:					
18	Gestão Ambiental						
		Total:	168.000			168.000	1
		Fiscal:	168.000			168.000	
		Seguridade:					
20	Agricultura						
		Total:	396.438		349.000	47.438	2
		Fiscal:	396.438		349.000	47.438	
		Seguridade:					
23	Comércio e Serviços						
		Total:	184.000		151.500	32.500	1
		Fiscal:	184.000		151.500	32.500	
		Seguridade:					
26	Transporte						
		Total:	135.000			135.000	1
		Fiscal:	135.000			135.000	
		Seguridade:					
27	Desporto e Lazer						
		Total:	749.250		749.250		3
		Fiscal:	749.250		749.250		
		Seguridade:					
28	Encargos Especiais						
		Total:	451.500				2
		Fiscal:	451.500	451.500			
		Seguridade:					

Código	Descrição	Esfera	Total	Operações Especiais	Projeto	Atividade	%
99	Reserva de Contingência						
		Total:	180.000			180.000	1
		Fiscal:	180.000			180.000	
		Seguridade:					
031	Ação Legislativa						
		Total:	725.966		43.540	682.426	3
		Fiscal:	725.966		43.540	682.426	
		Seguridade:					
122	Administração Geral						
		Total:	1.824.469		40.000	1.784.469	7
		Fiscal:	1.824.469		40.000	1.784.469	
		Seguridade:					
123	Administração Financeira						
		Total:	2.402.000			2.402.000	10
		Fiscal:	2.402.000			2.402.000	
		Seguridade:					
130	Administração de Concessões						
		Total:	24.450			24.450	0
		Fiscal:	24.450			24.450	
		Seguridade:					
243	Assistência à Criança a ao Adolescente						
		Total:	86.000			86.000	0
		Fiscal:					
		Seguridade:	86.000			86.000	
244	Assistência Comunitária						
		Total:	1.746.000		340.000	1.406.000	7
		Fiscal:					
		Seguridade:	1.746.000		340.000	1.406.000	
271	Previdência Básica						
		Total:	120.000			120.000	0
		Fiscal:	120.000			120.000	
		Seguridade:					
301	Atenção Básica						
		Total:	3.793.300		213.000	3.580.300	15
		Fiscal:					
		Seguridade:	3.793.300		213.000	3.580.300	
302	Assistência Hospitalar e Ambulatorial						
		Total:	383.100		108.000	275.100	2
		Fiscal:					
		Seguridade:	383.100		108.000	275.100	
303	Suporte Profilático e Terapêutico						
		Total:	268.500		202.000	66.500	1
		Fiscal:					
		Seguridade:	268.500		202.000	66.500	
305	Vigilância Epidemiológica						
		Total:	85.562			85.562	0
		Fiscal:					
		Seguridade:	85.562			85.562	

Código	Descrição	Esfera	Total	Operações Especiais	Projeto	Atividade	%
361	Ensino Fundamental						
		Total:	6.324.966			6.324.966	26
		Fiscal:	6.324.966			6.324.966	
		Seguridade:					
362	Ensino Médio						
		Total:	34.000			34.000	0
		Fiscal:	34.000			34.000	
		Seguridade:					
364	Ensino Superior						
		Total:	62.000			62.000	0
		Fiscal:	62.000			62.000	
		Seguridade:					
365	Educação Infantil						
		Total:	685.998			685.998	3
		Fiscal:	685.998			685.998	
		Seguridade:					
368	Educação Básica						
		Total:	1.512.200		150.000	1.362.200	6
		Fiscal:	1.512.200		150.000	1.362.200	
		Seguridade:					
451	Infra-Estrutura Urbana						
		Total:	652.000		652.000		3
		Fiscal:	652.000		652.000		
		Seguridade:					
452	Serviços Urbanos						
		Total:	1.213.801		212.500	1.001.301	5
		Fiscal:	1.213.801		212.500	1.001.301	
		Seguridade:					
512	Saneamento Básico Urbano						
		Total:	506.000		506.000		2
		Fiscal:	506.000		506.000		
		Seguridade:					
541	Preservação e Conservação Ambiental						
		Total:	168.000			168.000	1
		Fiscal:	168.000			168.000	
		Seguridade:					
606	Extensão Rural						
		Total:	396.438		349.000	47.438	2
		Fiscal:	396.438		349.000	47.438	
		Seguridade:					
695	Turismo						
		Total:	184.000		151.500	32.500	1
		Fiscal:	184.000		151.500	32.500	
		Seguridade:					
782	Transporte Rodoviário						
		Total:	135.000			135.000	1
		Fiscal:	135.000			135.000	
		Seguridade:					

Código	Descrição	Esfera	Total	Operações Especiais	Projeto	Atividade	%
813	Lazer						
		Total:	749.250		749.250		3
		Fiscal:	749.250		749.250		
		Seguridade:					
846	Outros Encargos Especiais						
		Total:	451.500				2
		Fiscal:	451.500	451.500			
		Seguridade:					
999	Reserva de Contingência						
		Total:	180.000			180.000	1
		Fiscal:	180.000			180.000	
		Seguridade:					
0001	Programa Encargos Especiais						
		Total:	451.500				2
		Fiscal:	451.500	451.500			
		Seguridade:					
1001	Assistência Social Pública: ao alcance de todos os que necessitarem						
		Total:	1.592.000		340.000	1.252.000	6
		Fiscal:					
		Seguridade:	1.592.000		340.000	1.252.000	
1002	Educação Básica: ao alcance de todos						
		Total:	8.365.476		150.000	8.215.476	34
		Fiscal:	8.365.476		150.000	8.215.476	
		Seguridade:					
1003	Saúde de Qualidade: maior e melhor assistência a saúde municipal						
		Total:	4.058.162		1.029.000	3.029.162	16
		Fiscal:					
		Seguridade:	4.058.162		1.029.000	3.029.162	
1004	Cidade Cidadã ao alcance de todos						
		Total:	2.369.188		2.154.250	214.938	10
		Fiscal:	2.369.188		2.154.250	214.938	
		Seguridade:					
2001	Gestão de Qualidade: ao alcance de todos						
		Total:	7.878.174		43.540	7.834.634	32
		Fiscal:	6.659.874		43.540	6.616.334	
		Seguridade:	1.218.300			1.218.300	
		1 - Fiscal:	17.846.038	451.500	2.347.790	15.046.748	
		2 - Seguridade:	6.868.462		1.369.000	5.499.462	
		3 - Total (1 + 2):	24.714.500	451.500	3.716.790	20.546.210	
		Intra-Orçamentária:					


TARSILA LEITÃO MARTINS
TORRES
Contadora Geral
CPF-064.216.324-32 CRC-PB







Prefeitura Municipal de Matureia

Secretaria de Administração e Finanças

Departamento de Contabilidade - Orçamento-Programa de 2021 - R\$ 1,00

Demonstrativo da Funções, Subfunções e Programa por Operações Especiais, Projetos e Atividades - ANEXO VII

Código	Descrição	Esfera	Total	Operações Especiais	Projeto	Atividade	%
	013043/O-3	Augusto Marcio Gomes da Gama Sec. de Adm. e Finanças CPF - 020.284.014-00			José Pereira Freitas da Silva Prefeito		

Código	Descrição	Esfera	Total	Próprios	Vinculados	%
01	Legislativa					
		Total:	845.966	845.966		3
		Fiscal:	845.966	845.966		
		Seguridade:				
04	Administração					
		Total:	4.250.919	4.248.919	2.000	17
		Fiscal:	4.250.919	4.248.919	2.000	
		Seguridade:				
08	Assistência Social					
		Total:	1.832.000	856.000	976.000	7
		Fiscal:				
		Seguridade:	1.832.000	856.000	976.000	
10	Saúde					
		Total:	5.036.462	2.257.212	2.779.250	20
		Fiscal:				
		Seguridade:	5.036.462	2.257.212	2.779.250	
12	Educação					
		Total:	8.619.164	1.388.188	7.230.976	35
		Fiscal:	8.619.164	1.388.188	7.230.976	
		Seguridade:				
15	Urbanismo					
		Total:	1.865.801	1.015.801	850.000	8
		Fiscal:	1.865.801	1.015.801	850.000	
		Seguridade:				
18	Gestão Ambiental					
		Total:	168.000	167.000	1.000	1
		Fiscal:	168.000	167.000	1.000	
		Seguridade:				
20	Agricultura					
		Total:	396.438	54.438	342.000	2
		Fiscal:	396.438	54.438	342.000	
		Seguridade:				
23	Comércio e Serviços					
		Total:	184.000	34.000	150.000	1
		Fiscal:	184.000	34.000	150.000	
		Seguridade:				
26	Transporte					
		Total:	135.000	5.500	129.500	1
		Fiscal:	135.000	5.500	129.500	
		Seguridade:				
27	Desporto e Lazer					
		Total:	749.250	10.000	739.250	3
		Fiscal:	749.250	10.000	739.250	
		Seguridade:				
28	Encargos Especiais					
		Total:	451.500	451.000	500	2
		Fiscal:	451.500	451.000	500	
		Seguridade:				

Código	Descrição	Esfera	Total	Próprios	Vinculados	%
99	Reserva de Contingência					
		Total:	180.000	180.000		1
		Fiscal:	180.000	180.000		
		Seguridade:				
031	Ação Legislativa					
		Total:	725.966	725.966		3
		Fiscal:	725.966	725.966		
		Seguridade:				
122	Administração Geral					
		Total:	1.824.469	1.822.469	2.000	7
		Fiscal:	1.824.469	1.822.469	2.000	
		Seguridade:				
123	Administração Financeira					
		Total:	2.402.000	2.402.000		10
		Fiscal:	2.402.000	2.402.000		
		Seguridade:				
130	Administração de Concessões					
		Total:	24.450	24.450		0
		Fiscal:	24.450	24.450		
		Seguridade:				
243	Assistência à Criança e ao Adolescente					
		Total:	86.000	83.500	2.500	0
		Fiscal:				
		Seguridade:	86.000	83.500	2.500	
244	Assistência Comunitária					
		Total:	1.746.000	772.500	973.500	7
		Fiscal:				
		Seguridade:	1.746.000	772.500	973.500	
271	Previdência Básica					
		Total:	120.000	120.000		0
		Fiscal:	120.000	120.000		
		Seguridade:				
301	Atenção Básica					
		Total:	3.793.300	1.994.300	1.799.000	15
		Fiscal:				
		Seguridade:	3.793.300	1.994.300	1.799.000	
302	Assistência Hospitalar e Ambulatorial					
		Total:	383.100	232.500	150.600	2
		Fiscal:				
		Seguridade:	383.100	232.500	150.600	
303	Suporte Profilático e Terapêutico					
		Total:	268.500	8.500	260.000	1
		Fiscal:				
		Seguridade:	268.500	8.500	260.000	
305	Vigilância Epidemiológica					
		Total:	85.562	15.912	69.650	0
		Fiscal:				
		Seguridade:	85.562	15.912	69.650	

Código	Descrição	Esfera	Total	Próprios	Vinculados	%
361	Ensino Fundamental					
		Total:	6.324.966	1.152.188	5.172.778	26
		Fiscal:	6.324.966	1.152.188	5.172.778	
		Seguridade:				
362	Ensino Médio					
		Total:	34.000	34.000		0
		Fiscal:	34.000	34.000		
		Seguridade:				
364	Ensino Superior					
		Total:	62.000	62.000		0
		Fiscal:	62.000	62.000		
		Seguridade:				
365	Educação Infantil					
		Total:	685.998	79.000	606.998	3
		Fiscal:	685.998	79.000	606.998	
		Seguridade:				
368	Educação Básica					
		Total:	1.512.200	61.000	1.451.200	6
		Fiscal:	1.512.200	61.000	1.451.200	
		Seguridade:				
451	Infra-Estrutura Urbana					
		Total:	652.000	2.000	650.000	3
		Fiscal:	652.000	2.000	650.000	
		Seguridade:				
452	Serviços Urbanos					
		Total:	1.213.801	1.013.801	200.000	5
		Fiscal:	1.213.801	1.013.801	200.000	
		Seguridade:				
512	Saneamento Básico Urbano					
		Total:	506.000	6.000	500.000	2
		Fiscal:				
		Seguridade:	506.000	6.000	500.000	
541	Preservação e Conservação Ambiental					
		Total:	168.000	167.000	1.000	1
		Fiscal:	168.000	167.000	1.000	
		Seguridade:				
606	Extensão Rural					
		Total:	396.438	54.438	342.000	2
		Fiscal:	396.438	54.438	342.000	
		Seguridade:				
695	Turismo					
		Total:	184.000	34.000	150.000	1
		Fiscal:	184.000	34.000	150.000	
		Seguridade:				
782	Transporte Rodoviário					
		Total:	135.000	5.500	129.500	1
		Fiscal:	135.000	5.500	129.500	
		Seguridade:				



Prefeitura Municipal de Maturéia

Secretaria de Administração e Finanças

Departamento de Contabilidade - Orçamento-Programa de 2021 - R\$ 1,00

Demonstrativo da Funções, Subfunções e Programas conforme Vínculo com Recursos - ANEXO VIII

Código	Descrição	Esfera	Total	Próprios	Vinculados	%
813	Lazer					
		Total:	749.250	10.000	739.250	3
		Fiscal:	749.250	10.000	739.250	
		Seguridade:				
846	Outros Encargos Especiais					
		Total:	451.500	451.000	500	2
		Fiscal:	451.500	451.000	500	
		Seguridade:				
999	Reserva de Contingência					
		Total:	180.000	180.000		1
		Fiscal:	180.000	180.000		
		Seguridade:				
0001	Programa Encargos Especiais					
		Total:	451.500	451.000	500	2
		Fiscal:	451.500	451.000	500	
		Seguridade:				
1001	Assistência Social Pública: ao alcance de todos os que necessitarem					
		Total:	1.592.000	621.000	971.000	6
		Fiscal:				
		Seguridade:	1.592.000	621.000	971.000	
1002	Educação Básica: ao alcance de todos					
		Total:	8.365.476	1.134.500	7.230.976	34
		Fiscal:	8.365.476	1.134.500	7.230.976	
		Seguridade:				
1003	Saúde de Qualidade: maior e melhor assistência a saúde municipal					
		Total:	4.058.162	1.279.912	2.778.250	16
		Fiscal:				
		Seguridade:	4.058.162	1.279.912	2.778.250	
1004	Cidade Cidadã ao alcance de todos					
		Total:	2.369.188	158.438	2.210.750	10
		Fiscal:	2.369.188	158.438	2.210.750	
		Seguridade:				
2001	Gestão de Qualidade: ao alcance de todos					
		Total:	7.878.174	7.869.174	9.000	32
		Fiscal:	6.659.874	6.656.874	3.000	
		Seguridade:	1.218.300	1.212.300	6.000	
		1 - Fiscal:	17.846.038	8.400.812	9.445.226	
		2 - Seguridade:	6.868.462	3.113.212	3.755.250	
		3 - Total (1 + 2):	24.714.500	11.514.024	13.200.476	
		Intra-Orçamentária:				


 TARSILA LEITÃO MARTINS
 TORRES
 Contadora Geral
 CPF-064.216.324-32 CRC-PB
 013043/O-3


 Augusto Moura Gomes de Jesus


 José P. F. Da Silva



Prefeitura Municipal de Matureia

Secretaria de Administração e Finanças

Departamento de Contabilidade - Orçamento-Programa de 2021 - R\$ 1,00

Demonstrativo da Funções, Subfunções e Programas conforme Vínculo com Recursos -
ANEXO VIII


Código	Descrição	Esfera	Total	Próprios	Vinculados	%
--------	-----------	--------	-------	----------	------------	---

Augusto Marcio Gomes da Gama
Sec. de Adm. e Finanças
CPF - 020.284.014-00

José Pereira Freitas da Silva
Prefeito

Unidade Orçamentária	Funções	Valor	%
Câmara Municipal		845.966	3
	Legislativa	845.966	
Gabinete do Prefeito		858.919	3
	Administração	858.919	
Secretaria de Administração e Finanças		2.853.500	10
	Administração	2.402.000	
	Encargos Especiais	451.500	
Secretaria de Educação		8.619.164	35
	Educação	8.619.164	
Secretaria de Saúde		1.689.800	7
	Saúde	1.689.800	
Fundo Municipal de Saúde		3.346.662	14
	Saúde	3.346.662	
Secretaria de Assistência Social		726.500	3
	Assistência Social	726.500	
Fundo Municipal de Assistência Social		1.105.500	4
	Assistência Social	1.105.500	
Secretaria de Desenvolvimento Humano		3.692.239	4
	Administração	990.000	
	Urbanismo	1.865.801	
	Agricultura	396.438	
	Transporte	135.000	
	Desporto e Lazer	305.000	
Secretaria de Meio Ambiente, Esporte, Cultura e Turismo		796.250	1
	Gestão Ambiental	168.000	
	Comércio e Serviços	184.000	
	Desporto e Lazer	444.250	
Reserva de Contingência		180.000	1
	Reserva de Contingência	180.000	
Total:		24.714.500	
Intra-Orçamentária:		0	


TARSILA LEITÃO MARTINS
TORRES
Contadora Geral
CPF-064.216.324-32 CRC-PB
013043/O-3


Augusto Marcio Gomes da Gama
Sec. de Adm. e Finanças
CPF - 020.284.014-00


José Pereira Freitas da Silva
Prefeito

Código	Descrição da Função	Esfera	Total	Direta	Indireta	%
Legislativo						
01	Legislativa					
		Total:	845.966	845.966	0	3
		Fiscal:	845.966	845.966	0	
		Seguridade:	0	0	0	
		Total do Poder:	845.966	845.966	0	3
		Fiscal:	845.966	845.966	0	
		Seguridade:	0	0	0	

Código	Descrição da Função	Esfera	Total	Direta	Indireta	%
Executivo						
04	Administração					
		Total:	4.250.919	4.250.919	0	17
		Fiscal:	4.250.919	4.250.919	0	
		Seguridade:	0	0	0	
08	Assistência Social					
		Total:	1.832.000	1.832.000	0	7
		Fiscal:	0	0	0	
		Seguridade:	1.832.000	1.832.000	0	
10	Saúde					
		Total:	5.036.462	5.036.462	0	20
		Fiscal:	0	0	0	
		Seguridade:	5.036.462	5.036.462	0	
12	Educação					
		Total:	8.619.164	8.619.164	0	35
		Fiscal:	8.619.164	8.619.164	0	
		Seguridade:	0	0	0	
15	Urbanismo					
		Total:	1.865.801	1.865.801	0	8
		Fiscal:	1.865.801	1.865.801	0	
		Seguridade:	0	0	0	
18	Gestão Ambiental					
		Total:	168.000	168.000	0	1
		Fiscal:	168.000	168.000	0	
		Seguridade:	0	0	0	
20	Agricultura					
		Total:	396.438	396.438	0	2
		Fiscal:	396.438	396.438	0	
		Seguridade:	0	0	0	
23	Comércio e Serviços					
		Total:	184.000	184.000	0	1
		Fiscal:	184.000	184.000	0	
		Seguridade:	0	0	0	
26	Transporte					
		Total:	135.000	135.000	0	1
		Fiscal:	135.000	135.000	0	
		Seguridade:	0	0	0	
27	Desporto e Lazer					
		Total:	749.250	749.250	0	3
		Fiscal:	749.250	749.250	0	
		Seguridade:	0	0	0	
28	Encargos Especiais					
		Total:	451.500	451.500	0	2
		Fiscal:	451.500	451.500	0	
		Seguridade:	0	0	0	
99	Reserva de Contingência					
		Total:	180.000	180.000	0	1
		Fiscal:	180.000	180.000	0	
		Seguridade:	0	0	0	

Código	Descrição da Função	Esfera	Total	Direta	Indireta	%
Executivo						
		Total do Poder:	23.868.534	23.868.534	0	97
		Fiscal:	17.000.072	17.000.072	0	
		Seguridade:	6.868.462	6.868.462	0	
		1 - Fiscal:	17.846.038	17.846.038	0	
		2 - Seguridade:	6.868.462	6.868.462	0	
		3 - Total (1 + 2):	24.714.500	24.714.500	0	
		Intra-Orçamentária:	0	0	0	


TARSILA LEITÃO MARTINS
TORRES
Contadora Geral
CPF-064.216.324-32 CRC-PB
013043/O-3


Augusto Marcio Gomes da Gama
Sec. de Adm. e Finanças
CPF - 020.284.014-00


José Pereira Freitas da Silva
Prefeito



Prefeitura Municipal de Maturéia

Secretaria de Administração e Finanças

Departamento de Contabilidade - Orçamento-Programa de 2021 - R\$ 1,00

Demonstrativo da Despesa por Subfunção

Código	Descrição da Subfunção	Esfera	Total	Direta	Indireta	%
Legislativo						
031	Ação Legislativa					
		Total:	725.966	725.966	0	3
		Fiscal:	725.966	725.966	0	
		Seguridade:	0	0	0	
271	Previdência Básica					
		Total:	120.000	120.000	0	0
		Fiscal:	120.000	120.000	0	
		Seguridade:	0	0	0	
Total do Poder:			845.966	845.966	0	3
Fiscal:			845.966	845.966	0	
Seguridade:			0	0	0	

Código	Descrição da Subfunção	Esfera	Total	Direta	Indireta	%
Executivo						
122	Administração Geral					
		Total:	1.824.469	1.824.469	0	7
		Fiscal:	1.824.469	1.824.469	0	
		Seguridade:	0	0	0	
123	Administração Financeira					
		Total:	2.402.000	2.402.000	0	10
		Fiscal:	2.402.000	2.402.000	0	
		Seguridade:	0	0	0	
130	Administração de Concessões					
		Total:	24.450	24.450	0	0
		Fiscal:	24.450	24.450	0	
		Seguridade:	0	0	0	
243	Assistência à Criança e ao Adolescente					
		Total:	86.000	86.000	0	0
		Fiscal:	0	0	0	
		Seguridade:	86.000	86.000	0	
244	Assistência Comunitária					
		Total:	1.746.000	1.746.000	0	7
		Fiscal:	0	0	0	
		Seguridade:	1.746.000	1.746.000	0	
301	Atenção Básica					
		Total:	3.793.300	3.793.300	0	15
		Fiscal:	0	0	0	
		Seguridade:	3.793.300	3.793.300	0	
302	Assistência Hospitalar e Ambulatorial					
		Total:	383.100	383.100	0	2
		Fiscal:	0	0	0	
		Seguridade:	383.100	383.100	0	
303	Suporte Profilático e Terapêutico					
		Total:	268.500	268.500	0	1
		Fiscal:	0	0	0	
		Seguridade:	268.500	268.500	0	
305	Vigilância Epidemiológica					
		Total:	85.562	85.562	0	0
		Fiscal:	0	0	0	
		Seguridade:	85.562	85.562	0	
361	Ensino Fundamental					
		Total:	6.324.966	6.324.966	0	26
		Fiscal:	6.324.966	6.324.966	0	
		Seguridade:	0	0	0	
362	Ensino Médio					
		Total:	34.000	34.000	0	0
		Fiscal:	34.000	34.000	0	
		Seguridade:	0	0	0	
364	Ensino Superior					
		Total:	62.000	62.000	0	0
		Fiscal:	62.000	62.000	0	
		Seguridade:	0	0	0	

Código	Descrição da Subfunção	Esfera	Total	Direta	Indireta	%
Executivo						
365	Educação Infantil					
		Total:	685.998	685.998	0	3
		Fiscal:	685.998	685.998	0	
		Seguridade:	0	0	0	
368	Educação Básica					
		Total:	1.512.200	1.512.200	0	6
		Fiscal:	1.512.200	1.512.200	0	
		Seguridade:	0	0	0	
451	Infra-Estrutura Urbana					
		Total:	652.000	652.000	0	3
		Fiscal:	652.000	652.000	0	
		Seguridade:	0	0	0	
452	Serviços Urbanos					
		Total:	1.213.801	1.213.801	0	5
		Fiscal:	1.213.801	1.213.801	0	
		Seguridade:	0	0	0	
512	Saneamento Básico Urbano					
		Total:	506.000	506.000	0	2
		Fiscal:	0	0	0	
		Seguridade:	506.000	506.000	0	
541	Preservação e Conservação Ambiental					
		Total:	168.000	168.000	0	1
		Fiscal:	168.000	168.000	0	
		Seguridade:	0	0	0	
606	Extensão Rural					
		Total:	396.438	396.438	0	2
		Fiscal:	396.438	396.438	0	
		Seguridade:	0	0	0	
695	Turismo					
		Total:	184.000	184.000	0	1
		Fiscal:	184.000	184.000	0	
		Seguridade:	0	0	0	
782	Transporte Rodoviário					
		Total:	135.000	135.000	0	1
		Fiscal:	135.000	135.000	0	
		Seguridade:	0	0	0	
813	Lazer					
		Total:	749.250	749.250	0	3
		Fiscal:	749.250	749.250	0	
		Seguridade:	0	0	0	
846	Outros Encargos Especiais					
		Total:	451.500	451.500	0	2
		Fiscal:	451.500	451.500	0	
		Seguridade:	0	0	0	
999	Reserva de Contingência					
		Total:	180.000	180.000	0	1
		Fiscal:	180.000	180.000	0	
		Seguridade:	0	0	0	
		Total do Poder:	23.868.534	23.868.534	0	97
		Fiscal:	17.000.072	17.000.072	0	
		Seguridade:	6.868.462	6.868.462	0	

Código	Descrição da Subfunção	Esfera	Total	Direta	Indireta	%
		1 - Fiscal:	17.846.038	17.846.038	0	
		2 - Seguridade:	6.868.462	6.868.462	0	
		3 - Total (1 + 2):	24.714.500	24.714.500	0	
		Intra-Orçamentária:	0	0	0	


TARSILA LEITÃO MARTINS
TORRES
Contadora Geral
CPF-064.216.324-32 CRC-PB
013043/O-3



Augusto Marcio Gomes da Gama
Sec. de Adm. e Finanças
CPF - 020.284.014-00


José Pereira Freitas da Silva
Prefeito

Código	Descrição do Programa	Esfera	Total	Direta	Indireta	%
Legislativo						
2001	Gestão de Qualidade: ao alcance de todos					
		Total:	845.966	845.966	0	3
		Fiscal:	845.966	845.966	0	
		Seguridade:	0	0	0	
		Total do Poder:	845.966	845.966	0	3
		Fiscal:	845.966	845.966	0	
		Seguridade:	0	0	0	

Código	Descrição do Programa	Esfera	Total	Direta	Indireta	%
Executivo						
0001	Programa Encargos Especiais					
		Total:	451.500	451.500	0	2
		Fiscal:	451.500	451.500	0	
		Seguridade:	0	0	0	
1001	Assistência Social Pública: ao alcance de todos os que necessitarem					
		Total:	1.592.000	1.592.000	0	6
		Fiscal:	0	0	0	
		Seguridade:	1.592.000	1.592.000	0	
1002	Educação Básica: ao alcance de todos					
		Total:	8.365.476	8.365.476	0	34
		Fiscal:	8.365.476	8.365.476	0	
		Seguridade:	0	0	0	
1003	Saúde de Qualidade: maior e melhor assistência a saúde municipal					
		Total:	4.058.162	4.058.162	0	16
		Fiscal:	0	0	0	
		Seguridade:	4.058.162	4.058.162	0	
1004	Cidade Cidadã ao alcance de todos					
		Total:	2.369.188	2.369.188	0	10
		Fiscal:	2.369.188	2.369.188	0	
		Seguridade:	0	0	0	
2001	Gestão de Qualidade: ao alcance de todos					
		Total:	7.032.208	7.032.208	0	28
		Fiscal:	5.813.908	5.813.908	0	
		Seguridade:	1.218.300	1.218.300	0	
Total do Poder:			23.868.534	23.868.534	0	97
Fiscal:			17.000.072	17.000.072	0	
Seguridade:			6.868.462	6.868.462	0	
1 - Fiscal:			17.846.038	17.846.038	0	
2 - Seguridade:			6.868.462	6.868.462	0	
3 - Total (1 + 2):			24.714.500	24.714.500	0	
Intra-Orçamentária:			0	0	0	


TARSILA LEITÃO MARTINS
TORRES
Contadora Geral
CPF-064.216.324-32 CRC-PB
013043/O-3


Augusto Marcio Gomes da Gama
Sec. de Adm. e Finanças
CPF - 020.284.014-00


José Pereira Freitas da Silva
Prefeito

Código	Descrição da Ação Governamental	Esfera	Total	Direta	Indireta	%
Legislativo						
1001	Reforma e Ampliação do Prédio da Câmara Municipal					
		Total:	43.540	43.540	0	0
		Fiscal:	43.540	43.540	0	
		Seguridade:	0	0	0	
2001	Manutenção das Atividades da Câmara Municipal					
		Total:	682.426	682.426	0	3
		Fiscal:	682.426	682.426	0	
		Seguridade:	0	0	0	
2002	Contribuições Previdenciárias Parte Patronal da Câmara Municipal					
		Total:	120.000	120.000	0	0
		Fiscal:	120.000	120.000	0	
		Seguridade:	0	0	0	
Total do Poder:			845.966	845.966	0	3
Fiscal:			845.966	845.966	0	
Seguridade:			0	0	0	

Código	Descrição da Ação Governamental	Esfera	Total	Direta	Indireta	%
Executivo						
0001	Encargos com a Previdência (INSS)					
		Total:	150.500	150.500	0	1
		Fiscal:	150.500	150.500	0	
		Seguridade:	0	0	0	
0002	Contribuição ao PASEP					
		Total:	261.000	261.000	0	1
		Fiscal:	261.000	261.000	0	
		Seguridade:	0	0	0	
0003	Pagamento de Ações Judiciais					
		Total:	40.000	40.000	0	0
		Fiscal:	40.000	40.000	0	
		Seguridade:	0	0	0	
1002	Construção e Ampliação de Unidades Escolares					
		Total:	150.000	150.000	0	1
		Fiscal:	150.000	150.000	0	
		Seguridade:	0	0	0	
1005	Implantação de Melhorias Sanitárias Domiciliares					
		Total:	506.000	506.000	0	2
		Fiscal:	0	0	0	
		Seguridade:	506.000	506.000	0	
1007	Ações de Saneamento Básico					
		Total:	202.000	202.000	0	1
		Fiscal:	0	0	0	
		Seguridade:	202.000	202.000	0	
1009	Bloco de Estruturação da Rede de Serviços Públicos de Saúde da Atenção Primária					
		Total:	213.000	213.000	0	1
		Fiscal:	0	0	0	
		Seguridade:	213.000	213.000	0	
1010	Bloco de Estruturação da Rede de Serviços Públicos de Saúde da Atenção Especializada					
		Total:	108.000	108.000	0	0
		Fiscal:	0	0	0	
		Seguridade:	108.000	108.000	0	
1011	Estruturação da Rede de Serviços Socioassistenciais de Proteção Social Básica - CRAS, CREAS e Afins					
		Total:	340.000	340.000	0	1
		Fiscal:	0	0	0	
		Seguridade:	340.000	340.000	0	
1014	Ampliação e Reforma do Prédio da Prefeitura Municipal					
		Total:	40.000	40.000	0	0
		Fiscal:	40.000	40.000	0	
		Seguridade:	0	0	0	
1015	Ampliação e Construção de Cemitério no Município					
		Total:	10.000	10.000	0	0
		Fiscal:	10.000	10.000	0	
		Seguridade:	0	0	0	
1016	Construção, Reforma e/ou Ampliação de Praças Públicas					
		Total:	305.000	305.000	0	1
		Fiscal:	305.000	305.000	0	
		Seguridade:	0	0	0	

Código	Descrição da Ação Governamental	Esfera	Total	Direta	Indireta	%
Executivo						
1020	Aquisição de Patrulha Mecanizada e Implementos Agrícolas					
		Total:	194.000	194.000	0	1
		Fiscal:	194.000	194.000	0	
		Seguridade:	0	0	0	
1021	Construção, Reforma e/ou Adequação do Mercado Público					
		Total:	152.000	152.000	0	1
		Fiscal:	152.000	152.000	0	
		Seguridade:	0	0	0	
1022	Implantação de Infra-estrutura Urbana					
		Total:	652.000	652.000	0	3
		Fiscal:	652.000	652.000	0	
		Seguridade:	0	0	0	
1023	Construção e Implantação de um Banco de Sementes e de um Centro de Atividades Múltiplas					
		Total:	155.000	155.000	0	1
		Fiscal:	155.000	155.000	0	
		Seguridade:	0	0	0	
1024	Construção de Matadouro Público					
		Total:	50.500	50.500	0	0
		Fiscal:	50.500	50.500	0	
		Seguridade:	0	0	0	
1025	Construção de Portais					
		Total:	151.500	151.500	0	1
		Fiscal:	151.500	151.500	0	
		Seguridade:	0	0	0	
1027	Implantação, Ampliação ou Melhoria de Obras de Infra-Estrutura Esportiva					
		Total:	444.250	444.250	0	2
		Fiscal:	444.250	444.250	0	
		Seguridade:	0	0	0	
2003	Manutenção das Atividades do Gabinete do Prefeito					
		Total:	814.469	814.469	0	3
		Fiscal:	814.469	814.469	0	
		Seguridade:	0	0	0	
2005	Contribuição às Entidades Municipalistas					
		Total:	20.000	20.000	0	0
		Fiscal:	20.000	20.000	0	
		Seguridade:	0	0	0	
2006	Subvenção Social à Ação Evangélica					
		Total:	12.450	12.450	0	0
		Fiscal:	12.450	12.450	0	
		Seguridade:	0	0	0	
2007	Manutenção das Atividades da Administração e Finanças					
		Total:	2.402.000	2.402.000	0	10
		Fiscal:	2.402.000	2.402.000	0	
		Seguridade:	0	0	0	
2008	Manutenção das Atividades do MDE					
		Total:	887.500	887.500	0	4
		Fiscal:	887.500	887.500	0	
		Seguridade:	0	0	0	

Código	Descrição da Ação Governamental	Esfera	Total	Direta	Indireta	%
Executivo						
2009	Manutenção das Atividades do FUNDEB 60% - Magistério					
		Total:	3.577.405	3.577.405	0	14
		Fiscal:	3.577.405	3.577.405	0	
		Seguridade:	0	0	0	
2010	Manutenção das Atividades do FUNDEB 40% - Outros					
		Total:	1.516.595	1.516.595	0	6
		Fiscal:	1.516.595	1.516.595	0	
		Seguridade:	0	0	0	
2011	Manutenção das Atividades da Secretaria de Educação					
		Total:	253.688	253.688	0	1
		Fiscal:	253.688	253.688	0	
		Seguridade:	0	0	0	
2012	Manutenção das Atividades da Educação Infantil - MDE					
		Total:	81.000	81.000	0	0
		Fiscal:	81.000	81.000	0	
		Seguridade:	0	0	0	
2013	Manutenção do PDDE (Programa Dinheiro Direto na Escola)					
		Total:	2.000	2.000	0	0
		Fiscal:	2.000	2.000	0	
		Seguridade:	0	0	0	
2014	Manutenção do PNAEF- Ensino Fundamental					
		Total:	81.928	81.928	0	0
		Fiscal:	81.928	81.928	0	
		Seguridade:	0	0	0	
2016	Manutenção do PNAEC-Creche					
		Total:	36.024	36.024	0	0
		Fiscal:	36.024	36.024	0	
		Seguridade:	0	0	0	
2017	Manutenção do Salário Educação - QSE					
		Total:	210.500	210.500	0	1
		Fiscal:	210.500	210.500	0	
		Seguridade:	0	0	0	
2018	Manutenção do Transporte Escolar					
		Total:	95.700	95.700	0	0
		Fiscal:	95.700	95.700	0	
		Seguridade:	0	0	0	
2019	Manutenção das Atividades do Ensino Superior					
		Total:	62.000	62.000	0	0
		Fiscal:	62.000	62.000	0	
		Seguridade:	0	0	0	
2022	Manutenção das Atividades da Educação Infantil e Creche - FUNDEB 60%					
		Total:	542.000	542.000	0	2
		Fiscal:	542.000	542.000	0	
		Seguridade:	0	0	0	
2023	Manutenção das Atividades da Educação Infantil e Creche - FUNDEB 40%					
		Total:	7.500	7.500	0	0
		Fiscal:	7.500	7.500	0	
		Seguridade:	0	0	0	

Código	Descrição da Ação Governamental	Esfera	Total	Direta	Indireta	%
Executivo						
2024	Manutenção do PNAEP - Pré-Escolar					
		Total:	19.474	19.474	0	0
		Fiscal:	19.474	19.474	0	
		Seguridade:	0	0	0	
2026	Manutenção do PNAEEJA - Educação de Jovens e Adultos					
		Total:	4.276	4.276	0	0
		Fiscal:	4.276	4.276	0	
		Seguridade:	0	0	0	
2029	Manutenção de Outros Programas do FNDE					
		Total:	22.000	22.000	0	0
		Fiscal:	22.000	22.000	0	
		Seguridade:	0	0	0	
2030	Manutenção do PNAE - AEE (Atendimento Educacional Especializado)					
		Total:	3.574	3.574	0	0
		Fiscal:	3.574	3.574	0	
		Seguridade:	0	0	0	
2032	Manutenção da Secretaria de Saúde					
		Total:	978.300	978.300	0	4
		Fiscal:	0	0	0	
		Seguridade:	978.300	978.300	0	
2033	Manutenção do Conselho Municipal de Saúde					
		Total:	3.500	3.500	0	0
		Fiscal:	0	0	0	
		Seguridade:	3.500	3.500	0	
2034	Bloco de Manutenção das Ações e Serviços Públicos de Saúde da Atenção Primária					
		Total:	1.530.000	1.530.000	0	6
		Fiscal:	0	0	0	
		Seguridade:	1.530.000	1.530.000	0	
2035	Bloco de Manutenção das Ações e Serviços Públicos de Saúde da Atenção Primária - Recursos Próprios					
		Total:	990.000	990.000	0	4
		Fiscal:	0	0	0	
		Seguridade:	990.000	990.000	0	
2037	Bloco de Manutenção das Ações e Serviços Públicos de Saúde da Atenção Especializada					
		Total:	50.600	50.600	0	0
		Fiscal:	0	0	0	
		Seguridade:	50.600	50.600	0	
2038	Bloco de Manutenção das Ações e Serviços Públicos de Saúde da Atenção Especializada – Recursos Próprios					
		Total:	224.500	224.500	0	1
		Fiscal:	0	0	0	
		Seguridade:	224.500	224.500	0	
2039	Bloco de Manutenção das Ações e Serviços Públicos de Saúde da Assistência Farmacêutica					
		Total:	66.500	66.500	0	0
		Fiscal:	0	0	0	
		Seguridade:	66.500	66.500	0	
2041	Bloco de Manutenção das Ações e Serviços Públicos de Saúde da Vigilância em Saúde					
		Total:	69.650	69.650	0	0
		Fiscal:	0	0	0	
		Seguridade:	69.650	69.650	0	

Código	Descrição da Ação Governamental	Esfera	Total	Direta	Indireta	%
Executivo						
2042	Bloco de Manutenção das Ações e Serviços Públicos de Saúde da Vigilância em Saúde - Recursos Próprios					
		Total:	15.912	15.912	0	0
		Fiscal:	0	0	0	
		Seguridade:	15.912	15.912	0	
2044	Manutenção de Benefícios Eventuais					
		Total:	400.000	400.000	0	2
		Fiscal:	0	0	0	
		Seguridade:	400.000	400.000	0	
2045	Manutenção do Conselho Tutelar					
		Total:	83.500	83.500	0	0
		Fiscal:	0	0	0	
		Seguridade:	83.500	83.500	0	
2046	Manutenção da Secretaria de Assistência Social					
		Total:	240.000	240.000	0	1
		Fiscal:	0	0	0	
		Seguridade:	240.000	240.000	0	
2047	Manutenção dos Conselhos do Município de Matureia					
		Total:	3.000	3.000	0	0
		Fiscal:	0	0	0	
		Seguridade:	3.000	3.000	0	
2049	Bloco da Proteção Social Básica					
		Total:	216.000	216.000	0	1
		Fiscal:	0	0	0	
		Seguridade:	216.000	216.000	0	
2050	Programa de Acompanhamento e Monitoramento do Acesso e Permanência na Escola da Pessoas com Deficiência do BPC/LOAS - BPC NA					
		Total:	2.500	2.500	0	0
		Fiscal:	0	0	0	
		Seguridade:	2.500	2.500	0	
2051	Bloco de Financiamento da Gestão do Programa Bolsa Família e Cadastro Único (IGD PBF)					
		Total:	44.500	44.500	0	0
		Fiscal:	0	0	0	
		Seguridade:	44.500	44.500	0	
2052	Implantar e Manter o Programa de Segurança Alimentar					
		Total:	101.500	101.500	0	0
		Fiscal:	0	0	0	
		Seguridade:	101.500	101.500	0	
2053	Fundo Municipal de Assistência Social/FMAS - Co-Financiamento Municipal dos Serviços, Programas e Projetos do SUAS					
		Total:	104.500	104.500	0	0
		Fiscal:	0	0	0	
		Seguridade:	104.500	104.500	0	
2054	Bloco da Proteção Social Especial de Média e Alta Complexidade					
		Total:	78.000	78.000	0	0
		Fiscal:	0	0	0	
		Seguridade:	78.000	78.000	0	
2055	Bloco de Financiamento da Gestão Descentralizada do SUAS (IGD SUAS)					
		Total:	8.500	8.500	0	0
		Fiscal:	0	0	0	
		Seguridade:	8.500	8.500	0	



Prefeitura Municipal de Matureia

Secretaria de Administração e Finanças


Departamento de Contabilidade - Orçamento-Programa de 2021 - R\$ 1,00

Demonstrativo da Despesa por Ação Governamental

Código	Descrição da Ação Governamental	Esfera	Total	Direta	Indireta	%
Executivo						
2056	Fortalecimento do Controle Social - Manutenção do Conselho Municipal de Assistência Social/CMAS - IGD SUAS e IGD PBF (Mínimo 3%)					
		Total:	3.500	3.500	0	0
		Fiscal:	0	0	0	
		Seguridade:	3.500	3.500	0	
2057	Manutenção de Outros Programas, Projetos, Benefícios e Serviços Socioassistenciais do FNAS					
		Total:	40.500	40.500	0	0
		Fiscal:	0	0	0	
		Seguridade:	40.500	40.500	0	
2058	Fundo Estadual de Assistência Social/FEAS - Co-financiamento Estadual dos Serviços Socioassistenciais do SUAS ofertados ou referenciados					
		Total:	50.000	50.000	0	0
		Fiscal:	0	0	0	
		Seguridade:	50.000	50.000	0	
2059	Manutenção das Atividades de Obras e Urbanismo					
		Total:	1.001.301	1.001.301	0	4
		Fiscal:	1.001.301	1.001.301	0	
		Seguridade:	0	0	0	
2060	Manutenção das Atividades da Secretaria de Desenvolvimento Humano					
		Total:	950.000	950.000	0	4
		Fiscal:	950.000	950.000	0	
		Seguridade:	0	0	0	
2061	Apoio ao Pequeno Produtor Rural					
		Total:	21.500	21.500	0	0
		Fiscal:	21.500	21.500	0	
		Seguridade:	0	0	0	
2062	Contribuição ao Fundo Seguro Safra					
		Total:	25.938	25.938	0	0
		Fiscal:	25.938	25.938	0	
		Seguridade:	0	0	0	
2063	Manutenção dos Serviços de Estradas Vicinais					
		Total:	135.000	135.000	0	1
		Fiscal:	135.000	135.000	0	
		Seguridade:	0	0	0	
2064	Promoção e Eventos Sociais, Culturais, Artísticos, Musicais e Esportivo					
		Total:	22.000	22.000	0	0
		Fiscal:	22.000	22.000	0	
		Seguridade:	0	0	0	
2065	Manutenção do Parque do Pico do Jabre					
		Total:	10.500	10.500	0	0
		Fiscal:	10.500	10.500	0	
		Seguridade:	0	0	0	
2066	Manutenção das Atividades da Secretaria de Meio Ambiente, Esporte, Cultura e Turismo					
		Total:	168.000	168.000	0	1
		Fiscal:	168.000	168.000	0	
		Seguridade:	0	0	0	
2067	Manutenção da Vigilância Socioassistencial					
		Total:	9.000	9.000	0	0
		Fiscal:	0	0	0	
		Seguridade:	9.000	9.000	0	

Código	Descrição da Ação Governamental	Esfera	Total	Direta	Indireta	%
Executivo						
2068	Manutenção das Atividades do Ensino Técnico					
		Total:	34.000	34.000	0	0
		Fiscal:	34.000	34.000	0	
		Seguridade:	0	0	0	
2069	Subvenção Social a Fazenda da Esperança					
		Total:	12.000	12.000	0	0
		Fiscal:	12.000	12.000	0	
		Seguridade:	0	0	0	
2070	Programa Primeira Infância no SUAS - Programa Criança Feliz					
		Total:	72.000	72.000	0	0
		Fiscal:	0	0	0	
		Seguridade:	72.000	72.000	0	
2071	Manutenção das Ações de Enfrentamento da Pandemia do Coronavírus					
		Total:	35.000	35.000	0	0
		Fiscal:	0	0	0	
		Seguridade:	35.000	35.000	0	
2072	Manutenção das Ações de Enfrentamento da Pandemia do Coronavírus.					
		Total:	78.500	78.500	0	0
		Fiscal:	0	0	0	
		Seguridade:	78.500	78.500	0	
2073	Manutenção das Atividades da Educação Básica - FUNDEF - Precatórios					
		Total:	1.032.000	1.032.000	0	4
		Fiscal:	1.032.000	1.032.000	0	
		Seguridade:	0	0	0	
9001	Reserva de Contingência					
		Total:	180.000	180.000	0	1
		Fiscal:	180.000	180.000	0	
		Seguridade:	0	0	0	
Total do Poder:			23.868.534	23.868.534	0	97
Fiscal:			17.000.072	17.000.072	0	
Seguridade:			6.868.462	6.868.462	0	
1 - Fiscal:			17.846.038	17.846.038	0	
2 - Seguridade:			6.868.462	6.868.462	0	
3 - Total (1 + 2):			24.714.500	24.714.500	0	
Intra-Orçamentária:			0	0	0	


TARSILA LEITÃO MARTINS
TORRES
Contadora Geral
CPF-064.216.324-32 CRC-PB
013043/O-3


Augusto Marcio Gomes da Gama
Sec. de Adm. e Finanças
CPF - 020.284.014-00


José Pereira Freitas da Silva
Prefeito



Prefeitura Municipal de Matureia

Secretaria de Administração e Finanças

Departamento de Contabilidade - Orçamento-Programa de 2021 - R\$ 1,00

Demonstrativo da Despesa por Órgão

Código	Descrição do Órgão	Esfera	Total	Direta	Indireta	%
Legislativo						
01.010	Câmara Municipal					
		Total:	845.966	845.966	0	3
		Fiscal:	845.966	845.966	0	
		Seguridade:	0	0	0	
		Total do Poder:	845.966	845.966	0	3
		Fiscal:	845.966	845.966	0	
		Seguridade:	0	0	0	

Código	Descrição do Órgão	Esfera	Total	Direta	Indireta	%
Executivo						
02.010	Gabinete do Prefeito					
		Total:	858.919	858.919	0	3
		Fiscal:	858.919	858.919	0	
		Seguridade:	0	0	0	
02.020	Secretaria de Administração e Finanças					
		Total:	2.853.500	2.853.500	0	12
		Fiscal:	2.853.500	2.853.500	0	
		Seguridade:	0	0	0	
02.030	Secretaria de Educação					
		Total:	8.619.164	8.619.164	0	35
		Fiscal:	8.619.164	8.619.164	0	
		Seguridade:	0	0	0	
02.040	Secretaria de Saúde					
		Total:	1.689.800	1.689.800	0	7
		Fiscal:	0	0	0	
		Seguridade:	1.689.800	1.689.800	0	
02.050	Fundo Municipal de Saúde					
		Total:	3.346.662	3.346.662	0	14
		Fiscal:	0	0	0	
		Seguridade:	3.346.662	3.346.662	0	
02.060	Secretaria de Assistência Social					
		Total:	726.500	726.500	0	3
		Fiscal:	0	0	0	
		Seguridade:	726.500	726.500	0	
02.070	Fundo Municipal de Assistência Social					
		Total:	1.105.500	1.105.500	0	4
		Fiscal:	0	0	0	
		Seguridade:	1.105.500	1.105.500	0	
02.080	Secretaria de Desenvolvimento Humano					
		Total:	3.692.239	3.692.239	0	15
		Fiscal:	3.692.239	3.692.239	0	
		Seguridade:	0	0	0	
02.090	Secretaria de Meio Ambiente, Esporte, Cultura e Turismo					
		Total:	796.250	796.250	0	3
		Fiscal:	796.250	796.250	0	
		Seguridade:	0	0	0	
09.999	Reserva de Contingência					
		Total:	180.000	180.000	0	1
		Fiscal:	180.000	180.000	0	
		Seguridade:	0	0	0	
Total do Poder:			23.868.534	23.868.534	0	97
Fiscal:			17.000.072	17.000.072	0	
Seguridade:			6.868.462	6.868.462	0	
1 - Fiscal:			17.846.038	17.846.038	0	
2 - Seguridade:			6.868.462	6.868.462	0	
3 - Total (1 + 2):			24.714.500	24.714.500	0	
Intra-Orçamentária:			0	0	0	



Prefeitura Municipal de Maturéia

Secretaria de Administração e Finanças

Departamento de Contabilidade - Orçamento-Programa de 2021 - R\$ 1,00

Demonstrativo da Despesa por Órgão

Código	Descrição do Órgão	Esfera	Total	Direta	Indireta	%
--------	--------------------	--------	-------	--------	----------	---

Cláudia Torres
 TORRES
 Contadora Geral
 CPF-064.216.324-32 CRC-PB
 013043/O-3

Augusto Marcio Gomes da Gama
 Augusto Marcio Gomes da Gama
 Sec. de Adm. e Finanças
 CPF - 020.284.014-00

José Pereira Freitas da Silva
 José Pereira Freitas da Silva
 Prefeito



Prefeitura Municipal de Matureia

Secretaria de Administração e Finanças

Departamento de Contabilidade - Orçamento-Programa de 2021 - R\$ 1,00

Demonstrativo da Despesa por SubElemento de Despesa

Código	Descrição do SubElemento de Despesa	Esfera	Total	Direta	Indireta	%
Executivo						
009	UNIFORMES, TECIDOS E AVIAMENTOS					
		Total:	2.000	2.000	0	0
		Fiscal:	0	0	0	
		Seguridade:	2.000	2.000	0	
		Total do Poder:	23.868.534	23.868.534	0	97
		Fiscal:	17.000.072	17.000.072	0	
		Seguridade:	6.868.462	6.868.462	0	



Prefeitura Municipal de Matureia

Secretaria de Administração e Finanças


Departamento de Contabilidade - Orçamento-Programa de 2021 - R\$ 1,00

Demonstrativo da Despesa por SubElemento de Despesa

Código	Descrição do SubElemento de Despesa	Esfera	Total	Direta	Indireta	%
Legislativo						
099	SEM APLICAÇÃO					
		Total:	845.966	845.966	0	3
		Fiscal:	845.966	845.966	0	
		Seguridade:	0	0	0	
		Total do Poder:	845.966	845.966	0	3
		Fiscal:	845.966	845.966	0	
		Seguridade:	0	0	0	

Código	Descrição do SubElemento de Despesa	Esfera	Total	Direta	Indireta	%
Executivo						
099	SEM APLICAÇÃO					
		Total:	23.866.534	23.866.534	0	97
		Fiscal:	17.000.072	17.000.072	0	
		Seguridade:	6.866.462	6.866.462	0	
		Total do Poder:	23.868.534	23.868.534	0	97
		Fiscal:	17.000.072	17.000.072	0	
		Seguridade:	6.868.462	6.868.462	0	
		1 - Fiscal:	17.846.038	17.846.038	0	
		2 - Seguridade:	6.868.462	6.868.462	0	
		3 - Total (1 + 2):	24.714.500	24.714.500	0	
		Intra-Orçamentária:	0	0	0	


TARSILA LEITÃO MARTINS
TORRES
Contadora Geral
CPF-064.216.324-32 CRC-PB
013043/O-3


Augusto Marcio Gomes da Gama
Sec. de Adm. e Finanças
CPF - 020.284.014-00


José Pereira Freitas da Silva
Prefeito

Código	Descrição da Fonte de Recurso	Esfera	Total	Direta	Indireta	%
Legislativo						
1001	Recursos Ordinários					
		Total:	845.966	845.966	0	3
		Fiscal:	845.966	845.966	0	
		Seguridade:	0	0	0	
		Total do Poder:	845.966	845.966	0	3
		Fiscal:	845.966	845.966	0	
		Seguridade:	0	0	0	

Código	Descrição da Fonte de Recurso	Esfera	Total	Direta	Indireta	%
Executivo						
1001	Recursos Ordinários					
		Total:	7.116.158	7.116.158	0	29
		Fiscal:	6.135.658	6.135.658	0	
		Seguridade:	980.500	980.500	0	
1111	Receitas de Impostos e de Transferência de Impostos - Educação *					
		Total:	1.259.188	1.259.188	0	5
		Fiscal:	1.259.188	1.259.188	0	
		Seguridade:	0	0	0	
1112	Transferências do FUNDEB 60%					
		Total:	3.675.200	3.675.200	0	15
		Fiscal:	3.675.200	3.675.200	0	
		Seguridade:	0	0	0	
1113	Transferências do FUNDEB 40%					
		Total:	1.359.800	1.359.800	0	6
		Fiscal:	1.359.800	1.359.800	0	
		Seguridade:	0	0	0	
1114	Transferências do FUNDEB 60% – Complementação da União					
		Total:	444.205	444.205	0	2
		Fiscal:	444.205	444.205	0	
		Seguridade:	0	0	0	
1115	Transferências do FUNDEB 40% – Complementação da União					
		Total:	164.295	164.295	0	1
		Fiscal:	164.295	164.295	0	
		Seguridade:	0	0	0	
1120	Transferência do Salário-Educação					
		Total:	210.500	210.500	0	1
		Fiscal:	210.500	210.500	0	
		Seguridade:	0	0	0	
1121	Transferências de Recursos do FNDE Referentes ao Programa Dinheiro Direto na Escola (PDDE)					
		Total:	2.000	2.000	0	0
		Fiscal:	2.000	2.000	0	
		Seguridade:	0	0	0	
1122	Transferências de Recursos do FNDE Referentes ao Programa Nacional de Alimentação Escolar (PNAE)					
		Total:	133.276	133.276	0	1
		Fiscal:	133.276	133.276	0	
		Seguridade:	0	0	0	
1123	Transferências de Recursos do FNDE Referentes ao Programa Nacional de Apoio ao Transporte Escolar (P					
		Total:	59.700	59.700	0	0
		Fiscal:	59.700	59.700	0	
		Seguridade:	0	0	0	
1124	Outras Transferências de Recursos do FNDE					
		Total:	125.000	125.000	0	1
		Fiscal:	125.000	125.000	0	
		Seguridade:	0	0	0	
1199	Recursos Oriundos de Precatórios do FUNDEF					
		Total:	1.032.000	1.032.000	0	4
		Fiscal:	1.032.000	1.032.000	0	
		Seguridade:	0	0	0	

Código	Descrição da Fonte de Recurso	Esfera	Total	Direta	Indireta	%
Executivo						
1211	Receitas de Impostos e de Transferência de Impostos - Saúde *					
		Total:	2.132.712	2.132.712	0	9
		Fiscal:	0	0	0	
		Seguridade:	2.132.712	2.132.712	0	
1214	Transferências Fundo a Fundo de Recursos do SUS provenientes do Governo Federal - Bloco de Custeio d					
		Total:	1.738.250	1.738.250	0	7
		Fiscal:	0	0	0	
		Seguridade:	1.738.250	1.738.250	0	
1215	Transferências Fundo a Fundo de Recursos do SUS provenientes do Governo Federal - Bloco de Investime					
		Total:	300.000	300.000	0	1
		Fiscal:	0	0	0	
		Seguridade:	300.000	300.000	0	
1220	Transferências de Convênios destinadas à Saúde					
		Total:	701.000	701.000	0	3
		Fiscal:	0	0	0	
		Seguridade:	701.000	701.000	0	
1311	Transferência de Recursos do Fundo Nacional de Assistência Social - FNAS					
		Total:	611.000	611.000	0	2
		Fiscal:	0	0	0	
		Seguridade:	611.000	611.000	0	
1312	Transferências de Convênios - Assistência Social					
		Total:	355.000	355.000	0	1
		Fiscal:	0	0	0	
		Seguridade:	355.000	355.000	0	
1510	Outras Transferências de Convênios ou Contratos de Repasse da União					
		Total:	2.004.250	2.004.250	0	8
		Fiscal:	2.004.250	2.004.250	0	
		Seguridade:	0	0	0	
1520	Outras Transferências de Convênios ou Contratos de Repasse dos Estados					
		Total:	25.000	25.000	0	0
		Fiscal:	25.000	25.000	0	
		Seguridade:	0	0	0	
1610	Recursos da CIDE					
		Total:	10.000	10.000	0	0
		Fiscal:	10.000	10.000	0	
		Seguridade:	0	0	0	
1620	Contribuição para o custeio dos serviços de iluminação pública - COSIP					
		Total:	160.000	160.000	0	1
		Fiscal:	160.000	160.000	0	
		Seguridade:	0	0	0	
1991	Cessão Onerosa do Bônus de Assinatura do Pré-Sal					
		Total:	200.000	200.000	0	1
		Fiscal:	200.000	200.000	0	
		Seguridade:	0	0	0	
1992	Auxílio Financeiro da União aos Municípios (Saúde e Assistência Social) - inciso I do Art. 5º da LC					
		Total:	50.000	50.000	0	0
		Fiscal:	0	0	0	
		Seguridade:	50.000	50.000	0	

Código	Descrição da Fonte de Recurso	Esfera	Total	Direta	Indireta	%
Executivo						
	Total do Poder:		23.868.534	23.868.534	0	97
	Fiscal:		17.000.072	17.000.072	0	
	Seguridade:		6.868.462	6.868.462	0	
	1 - Fiscal:		17.846.038	17.846.038	0	
	2 - Seguridade:		6.868.462	6.868.462	0	
	3 - Total (1 + 2):		24.714.500	24.714.500	0	
	Intra-Orçamentária:		0	0	0	



TARSILA LEITÃO MARTINS
TORRES
Contadora Geral
CPF-064.216.324-32 CRC-PB
013043/O-3



Augusto Marcio Gomes da Gama
Sec. de Adm. e Finanças
CPF - 020.284.014-00



José Pereira Freitas da Silva
Prefeito

Código	Descrição	Esfera	Total	Direta	Indireta	%
01	Câmara Municipal					
01.010	Câmara Municipal					
		Total:	845.966	845.966	0	3
		Fiscal:	845.966	845.966	0	
		Seguridade:	0	0	0	
02	Gabinete do Prefeito					
02.010	Gabinete do Prefeito					
		Total:	858.919	858.919	0	3
		Fiscal:	858.919	858.919	0	
		Seguridade:	0	0	0	
02.020	Secretaria de Administração e Finanças					
		Total:	2.853.500	2.853.500	0	12
		Fiscal:	2.853.500	2.853.500	0	
		Seguridade:	0	0	0	
02.030	Secretaria de Educação					
		Total:	8.619.164	8.619.164	0	35
		Fiscal:	8.619.164	8.619.164	0	
		Seguridade:	0	0	0	
02.040	Secretaria de Saúde					
		Total:	1.689.800	1.689.800	0	7
		Fiscal:	0	0	0	
		Seguridade:	1.689.800	1.689.800	0	
02.050	Fundo Municipal de Saúde					
		Total:	3.346.662	3.346.662	0	14
		Fiscal:	0	0	0	
		Seguridade:	3.346.662	3.346.662	0	
02.060	Secretaria de Assistência Social					
		Total:	726.500	726.500	0	3
		Fiscal:	0	0	0	
		Seguridade:	726.500	726.500	0	
02.070	Fundo Municipal de Assistência Social					
		Total:	1.105.500	1.105.500	0	4
		Fiscal:	0	0	0	
		Seguridade:	1.105.500	1.105.500	0	
02.080	Secretaria de Desenvolvimento Humano					
		Total:	3.692.239	3.692.239	0	15
		Fiscal:	3.692.239	3.692.239	0	
		Seguridade:	0	0	0	
02.090	Secretaria de Meio Ambiente, Esporte, Cultura e Turismo					
		Total:	796.250	796.250	0	3
		Fiscal:	796.250	796.250	0	
		Seguridade:	0	0	0	
09	Reserva de Contingência					
09.999	Reserva de Contingência					
		Total:	180.000	180.000	0	1
		Fiscal:	180.000	180.000	0	
		Seguridade:	0	0	0	
		1 - Fiscal:	17.846.038	17.846.038	0	
		2 - Seguridade:	6.868.462	6.868.462	0	
		3 - Total (1 + 2):	24.714.500	24.714.500	0	
		Intra-Orçamentária:	0	0	0	



Prefeitura Municipal de Matureia

Secretaria de Administração e Finanças

Departamento de Contabilidade - Orçamento-Programa de 2021 - R\$ 1,00

Demonstrativo da Despesa por Órgão e Unidade Orçamentária

Código	Descrição	Esfera	Total	Direta	Indireta	%
--------	-----------	--------	-------	--------	----------	---



TARSILA LEITÃO MARTINS
TORRES
Contadora Geral
CPF-064.216.324-32 CRC-PB
013043/O-3



Augusto Marcio Gomes da Gama
Sec. de Adm. e Finanças
CPF - 020.284.014-00



José Pereira Freitas da Silva
Prefeito



Matureia
GOVERNO MUNICIPAL

Luana Gomes da Silva
Secretária Geral
CÂMARA MUNICIPAL DE MATUREIA

Construindo uma nova história

Mensagem nº 12/2020

Em, 22 de Setembro de 2020

Senhor Presidente,
Senhores Vereadores da Câmara Municipal de Matureia

ORÇAMENTO DO MUNICÍPIO

O Orçamento do Município de Matureia para o exercício financeiro de 2021, estima a Receita e fixa a Despesa em R\$ 24.714.500,00 (Vinte e quatro milhões setecentos e quatorze mil e quinhentos reais).

Prefeitura	R\$	24.714.500,00
TOTAL	R\$	24.714.500,00

Para determinação do volume de recursos que a Prefeitura Municipal irá dispor em 2021, foi considerada o comportamento da arrecadação no exercício de 2020, a modernização da arrecadação tributária, a implementação e manutenção dos Programas Sociais do Governo Federal, obtenção de recursos oriundos de convênios com os Governos Estadual e Federal, as perspectivas de crescimento da economia e a projeção do índice do IPCA de 3,75%.

As despesas foram fixadas levando-se em consideração as prioridades estabelecidas na Lei de Diretrizes Orçamentárias, o volume de recursos previstos para 2021, a evolução dos custos de manutenção de cada um dos órgãos e setores da Administração, a geração de despesas oriundas da criação, expansão e aperfeiçoamento da ação governamental, os compromissos financeiros com amortização e encargos da dívida, a inflação projetada para 2021 medida pela variação do IPCA e estimada em 3,75%, o custo unitário das diversas obras priorizadas para 2021 conforme orçamento e as metas fiscais estabelecidas na Lei de Diretrizes Orçamentárias.

L DAS RECEITAS

R\$ 1.00		
DEMONSTRATIVO DA PARTICIPAÇÃO DAS FONTES DE RECEITA		
ESPECIFICAÇÃO	VALOR 2021	PARTICIPAÇÃO RELATIVA (%)
UNIDADE GESTORA: PREFEITURA		
Receitas Correntes	23.781.650,00	96,23%
Receita Tributária	565.050,00	2,29%
Receita de Contribuições	160.000,00	0,65%

Luana

Receita Patrimonial	56.374,00	0,23%
Transferências Correntes	22.994.726,00	93,04%
Outras Receitas Correntes	5.500,00	0,02%
Receita de Capital	3.313.250,00	13,41%
Alienação de Bens	1.000,00	0,01%
Transferências de Capital	3.312.250,00	13,40%
Deduções da Receita Corrente	2.380.400,00	9,63%
Dedução da Receita Orçamentária em favor do FUNDEB	2.380.400,00	9,63%
TOTAL	24.714.500,00	100,00%

DEFINIÇÃO DAS FONTES DE RECURSOS

UNIDADE GESTORA PREFEITURA

RECEITA TRIBUTÁRIA

A Receita Tributária estimada para o exercício de 2021 soma R\$ 565.050,00 (quinhentos e sessenta e cinco mil e cinquenta reais) representando 2,29% do Orçamento da Prefeitura. Esta fonte representa as receitas próprias dos impostos mais significativas como o IPTU, ISS e ITBI, inclusive IRRF e taxas. Para previsão destas receitas tomou-se por base a tendência de arrecadação do exercício de 2020, acrescendo o índice de 3,75% de IPCA.

RECEITA DE CONTRIBUIÇÕES

Esta fonte de receita estima para o exercício de 2021 o valor de R\$ 160.000,00 (cento e sessenta mil reais), representando 0,65% do orçamento da Prefeitura e tem origem na contribuição para o Custeio do Serviço de Iluminação Pública - CIP.

RECEITA PATRIMONIAL

Esta fonte de receita estima para o exercício de 2021 o valor de R\$ 56.374,00 (cinquenta e seis mil trezentos e setenta e quatro reais), representando 0,23% do Orçamento da Prefeitura e tem origem no rendimento das aplicações das disponibilidades no mercado financeiro.

TRANSFERÊNCIAS CORRENTES

As Transferências Correntes estimadas para o exercício de 2021 são de R\$ 22.994.726,00 (vinte e dois milhões novecentos e noventa e quatro mil setecentos e vinte e seis reais), representando 93,04% do Orçamento da prefeitura com destaque para o Fundo de Participação dos Municípios – FPM e Imposto Sobre Circulação de Mercadorias e Serviços – ICMS, que juntos somam a expressiva quantia de R\$ 11.800.000,00 (onze milhões e oitocentos mil reais) sem deduzir as contribuições devidas ao FUNDEB.

O FPM é uma transferência da União e se constitui na participação dos municípios (24,5%) na arrecadação do IPI e IR. Sua projeção tomou-se por base a tendência de arrecadação do exercício de 2020, acrescendo o índice de 3,75% de IPCA.

O ICMS é uma transferência do Estado e se constitui na participação dos Municípios (25%) na arrecadação do ICMS sua projeção tomou-se por base a tendência de arrecadação do exercício de 2020, acrescendo o índice de 3,75% de IPCA.

A previsão do FUNDEB teve por base o coeficiente de distribuição dos recursos anual do Fundo para o Município de Matureia previsto para este ano de 2020 de acordo com Planilha estimativa que se encontra disponível no site www.mec.gov.br.

Constitui ainda fonte de Receitas para as Transferências Correntes os Programas do SUS-Sistema Único de Saúde, FNAS, FNDE, e outras transferências correntes.

OUTRAS RECEITAS CORRENTES

Esta fonte de receita estima para o exercício de 2021 o valor de R\$ 5.500,00 (cinco mil e quinhentos reais), representando 0,02% do Orçamento da Prefeitura e se constitui de receitas diversas, indenizações e restituições.

ALIENAÇÃO DE BENS

Esta fonte de receita estima para o exercício de 2021 R\$ 1.000,00 (um mil reais), representando 0,01% do orçamento da Prefeitura e se refere à alienação de bens móveis inservíveis para a administração.

TRANSFERÊNCIAS DE CAPITAL

Esta fonte de receita estima para o exercício de 2021 R\$ 3.312.250,00 (três milhões trezentos e doze mil duzentos e cinquenta reais), representando 13,40% do Orçamento da Prefeitura e se refere aos convênios com a União para execução de obras e aquisição de equipamentos. Estes convênios correspondem a muitos pleitos já encaminhados e protocolados junto aos Ministérios da União em sua maioria, e que, ficarão na dependência das liberações por parte do Governo Federal.

II. DAS DESPESAS

R\$ 1.00

DEMONSTRATIVO DA PARTICIPAÇÃO RELATIVA DA DESPESA POR UNIDADE ORÇAMENTÁRIA

ESPECIFICAÇÃO	VALOR 2021	PARTICIPAÇÃO RELATIVA (%)
UNIDADE GESTORA PODERES LEGISLATIVO E EXECUTIVO		
Câmara Municipal	845.966,00	3,42
Gabinete do Prefeito	858.919,00	3,48
Secretaria de Administração e Finanças	2.853.500,00	11,55
Secretaria de Educação	8.619.164,00	34,87
Secretaria de Saúde	1.689.800,00	6,84
Fundo Municipal de Saúde	3.346.662,00	13,54
Secretaria de Assistência Social	726.500,00	2,94
Fundo Municipal de Assistência Social	1.105.500,00	4,47
Secretaria de Desenvolvimento Humano	3.692.239,00	14,94
Secretaria de Meio Ambiente, Esporte, Cultura e Turismo	796.250,00	3,22
Reserva de Contingência	180.000,00	0,73
TOTAL	24.714.500,00	100,00%

ALOCAÇÃO DAS DESPESAS POR UNIDADE ORÇAMENTÁRIA

UNIDADES GESTORAS: PODER LEGISLATIVO E EXECUTIVO

CÂMARA MUNICIPAL

Os recursos alocados nesta Unidade Orçamentária somam R\$ 845.966,00 (oitocentos e quarenta e cinco mil novecentos e sessenta e seis reais), representado 3,42% do Orçamento da Prefeitura e se destinam às despesas de manutenção do Legislativo Municipal para desempenho de suas funções básicas de legislar e fiscalizar, bem como contribuições previdenciárias, reforma e ampliação do prédio da Câmara Municipal.

GABINETE DO PREFEITO

Os recursos alocados nesta Unidade Orçamentária somam R\$ 858.919,00 (oitocentos e cinquenta e oito mil novecentos e dezenove reais), representando 3,48% do Orçamento e se destinam às despesas de manutenção do Gabinete do Prefeito, Vice-Prefeito e suas assessorias, bem como contribuição as entidades municipalistas, subvenção social à ação evangélica e a Fazenda da Esperança.

SECRETARIA DE ADMINISTRAÇÃO E FINANÇAS

Os recursos alocados nesta Unidade Orçamentária somam R\$ 2.853.500,00 (dois milhões oitocentos e cinquenta e três mil e quinhentos reais), representando 11,55% do Orçamento e se destinam às despesas de manutenção das atividades da Administração e de Finanças, bem como pagamentos de ações judiciais, incluindo os encargos especiais como amortizações de dívidas com a previdência (INSS) e contribuição ao PASEP.

SECRETARIA DE EDUCAÇÃO

Os recursos alocados nesta Unidade Orçamentária somam R\$ 8.619.164,00 (oito milhões seiscentos e dezenove mil cento e sessenta e quatro reais), representando 34,87% do Orçamento e se destinam às despesas de manutenção das atividades da Secretaria de Educação, construção e ampliação de unidades escolares, manutenção do Transporte Escolar, das atividades do MDE, Educação Infantil, FUNDEB 60% e 40%, PDDE, PNAE, auxílios financeiros a estudantes do ensino técnico e superior, entre outras ações relacionadas a melhoria da educação municipal.

SECRETARIA DE SAÚDE

Os recursos alocados para a Secretaria de Saúde, somam R\$ 1.689.800,00 (um milhão seiscentos e oitenta e nove mil e oitocentos reais), representando 6,84% do Orçamento e se destinam a manutenção das atividades administrativas da SMS, ações de saneamento básico, melhorias sanitárias domiciliares e manutenção do conselho municipal de saúde.

FUNDO MUNICIPAL DE SAÚDE

Os recursos alocados para o Fundo Municipal de Saúde somam R\$ 3.346.662,00 (três milhões trezentos e quarenta e seis mil seiscentos e sessenta e dois reais), representando 13,54% do Orçamento e se destinam às despesas com estruturação da rede de serviços públicos de saúde da atenção primária e atenção especializada, bem como atendimento às diversas áreas do FMS, para a reorientação de um modelo de atenção à saúde, incluindo todos os recursos dos Programas do SUS, como: vigilância em

saúde, assistência farmacêutica, saúde bucal, saúde da família, agentes comunitários de saúde, entre outros relacionados a melhoria das ações e serviços públicos de saúde.

SECRETARIA ASSISTÊNCIA SOCIAL

Os recursos alocados para a Secretaria de Assistência Social somam R\$ 726.500,00 (setecentos e vinte e seis mil e quinhentos reais), representando 2,94% do Orçamento e se destinam a manutenção da secretaria de assistência social para atender as ações gerenciais de ação social e cidadania, benefícios eventuais a pessoas em situação de vulnerabilidade social, manutenção do conselho tutelar e outros conselhos do município.

FUNDO MUNICIPAL DE ASSISTÊNCIA SOCIAL

Os recursos alocados nesta Unidade Orçamentária somam R\$ 1.105.500,00 (um milhão cento e cinco mil e quinhentos reais) representando 4,47% do orçamento e se destinam às despesas com o atendimento às diversas áreas do desenvolvimento social do município, para promover a reinserção da população mais vulnerável pela situação de pobreza e risco social, bem como a estruturação da rede de serviços socioassistenciais de proteção social básica – CRAS, CREAS e Afins, incluindo todos os recursos dos Programas do FNAS, através dos blocos de financiamento, tais como: proteção social básica, IGD PBF, proteção social especial de média e alta complexidade, IGD SUAS, entre outras ações como: implantar e manter o programa de segurança alimentar, fundo estadual de assistência social – FEAS, manutenção da vigilância socioassistencial, e a manutenção do conselho de assistência social IGD SUAS e IGD PBF.

SECRETARIA DE DESENVOLVIMENTO HUMANO

Os recursos alocados nesta Unidade Orçamentária somam R\$ 3.692.239,00 (três milhões seiscentos e noventa e dois mil duzentos e trinta e nove reais), representando 14,94% do orçamento e se destinam à manutenção das atividades de obras e urbanismo, da secretaria de desenvolvimento humano, manutenção dos serviços de estradas vicinais, contribuição ao fundo seguro safra e apoio ao pequeno produtor rural, bem como ampliação e reforma do prédio da prefeitura municipal, ampliação e construção de cemitério no município, construção, reforma e/ou ampliação de praças pública e mercado público, construção de matadouro, construção e implantação de um banco de sementes e de um centro de atividades múltiplas, aquisição de patrulha mecanizada e implementos agrícolas, implantação de infraestrutura urbana através de pavimentação, recapeamento asfáltico, pavimentação de acesso ao pico do Jabre, entre outros.

SECRETARIA DE MEIO AMBIENTE, ESPORTE, CULTURA E TURISMO

Os recursos alocados nesta Unidade Orçamentária somam R\$ 796.250,00 (setecentos e noventa e seis mil duzentos e cinquenta reais), representando 3,22% do Orçamento e se destinam à manutenção das atividades da secretaria de meio ambiente, esporte, cultura e turismo, manutenção do parque pico do jabre, promoção e eventos sociais, culturais, artísticos, musicais e esportivos, bem como implantação, ampliação ou melhoria de obras de infraestrutura esportiva e construção de portal turístico.

RESERVA DE CONTINGÊNCIA

Os recursos alocados como Reserva de Contingência, somam R\$ 180.000,00 (cento e oitenta mil reais), representando 0,73% do Orçamento e correspondem ao Superávit Orçamentário. Estes recursos destinam-se aos riscos fiscais conforme definido na Lei de Diretrizes Orçamentárias.

O quadro a seguir demonstra o comportamento e a evolução da despesa por elemento e natureza nos exercícios de 2018 e 2019 e a fixada em 2020 e 2021 nos seus diversos detalhamentos.

ESPECIFICAÇÃO	REALIZADA		FIXADA	
	2018	2019	2020	2021
UNIDADE GESTORA PODERES LEGISLATIVO E EXECUTIVO				
01 - LEGISLATIVA	709.608,78	763.061,92	864.114,00	845.966,00
02 - JUDICIÁRIO	113.280,00	125.980,00	150.000,00	-
04 - ADMINISTRAÇÃO	3.485.899,45	3.892.326,28	3.872.506,00	4.250.919,00
08 - ASSISTÊNCIA SOCIAL	1.211.743,14	1.128.556,52	1.695.358,00	1.832.000,00
09 - PREVIDÊNCIA SOCIAL	-	-	-	-
10 - SAÚDE	4.833.833,83	4.290.004,37	4.789.963,00	5.036.462,00
12 - EDUCAÇÃO	7.395.969,14	7.542.285,63	6.850.040,00	8.619.164,00
13 - CULTURA	-	-	-	-
14 - DIREITOS DA CIDADANIA	-	-	-	-
15 - URBANISMO	908.670,15	936.415,19	1.866.569,00	1.865.801,00
16 - HABITAÇÃO	-	-	-	-
17 - SANEAMENTO	-	-	-	-
18 - GESTÃO AMBIENTAL	140.059,79	154.083,04	152.200,00	168.000,00
20 - AGRICULTURA	56.119,00	174.993,70	496.000,00	396.438,00
23 - COMÉRCIO E SERVIÇOS	248.383,93	362.980,77	253.000,00	184.000,00
24 - COMUNICAÇÃO	-	-	-	-
25 - ENERGIA	-	-	-	-
26 - TRANSPORTE	35.605,00	43.720,00	195.000,00	135.000,00
27 - DESPORTO E LAZER	-	-	948.250,00	749.250,00
28 - ENCARGOS ESPECIAIS	270.216,83	347.378,83	518.500,00	451.500,00
99 - RESERVA DE CONTIGÊNCIA	-	-	165.000,00	180.000,00
TOTAL	19.409.389,04	19.761.786,25	22.816.500,00	24.714.500,00

Neste nível, para o exercício de 2021, destacam-se os recursos alocados nas funções: Administração, Assistência Social, Urbanismo e as prioridades para as ações em Saúde e Educação por imposição constitucional, ao exigir que se destine pelo menos 25% das receitas resultantes de impostos em manutenção e desenvolvimento do ensino e 15% da receita produto dos impostos para ações básicas de saúde.

O quadro a seguir demonstra o comportamento e a evolução da despesa por elemento e natureza nos exercícios de 2018 e 2019 e a fixada em 2020 e 2021 nos seus diversos detalhamentos.

R\$ 1.00

DEMONSTRATIVO DA DESP. POR ELEMENTO E NATUREZA				
ESPECIFICAÇÃO	REALIZADA			
	REALIZADA		FIXADA	
UNIDADE GESTORA PODERES LEGISLATIVO E EXECUTIVO	2018	2019	2020	2021
DESPESAS CORRENTES				
Pessoal e Encargos Sociais	10.686.591,36	11.591.860,08	10.584.814,00	11.865.326,00

Juros e Encargos da Dívida	0,00	0,00	1.000,00	1.000,00
Outras despesas Correntes	6.507.043,13	7.020.209,35	7.100.112,00	8.334.384,00
DESPESAS DE CAPITAL				
Investimentos	2.067.189,46	988.055,96	4.782.074,00	4.162.290,00
Inversões Financeiras	0,00	0,00	1.500,00	1.500,00
Amortização da Dívida	148.565,09	161.660,86	182.000,00	170.000,00
RESERVA DE CONTIGÊNCIA	0,00	0,00	165.000,00	180.000,00
TOTAL	19.409.389,04	19.761.786,25	22.816.500,00	24.714.500,00

Este quadro demonstra a evolução da despesa realizada no período de 2018 a 2019 e a fixada para 2020 e 2021 por elemento e natureza.

Neste nível, para o exercício de 2021, destacam-se as despesas com Pessoal e Encargos Sociais de todos os órgãos da administração que somam R\$ 11.865.326,00 (onze milhões oitocentos e sessenta e cinco mil trezentos e vinte e seis reais), esta expressiva participação das despesas com Pessoal e Encargos Sociais na composição da despesa total, decorre da transferência sistemática de encargos da União e do Estado para os Municípios sem o correspondente suporte financeiro.

III - DOS RECURSOS VINCULADOS À MANUTENÇÃO E DESENVOLVIMENTO DO ENSINO

DEMONSTRATIVO DOS RECURSOS VINCULADOS À MANUTENÇÃO E DESENVOLVIMENTO DO ENSINO	
1. BASE DE CÁLCULO DA ORIGEM DOS RECURSOS CONSTITUÍDA DE IMPOSTOS E TRANSFERÊNCIAS	13.233.050,00
2. APLICAÇÃO	
2.1 - Despesas com Manutenção do Ensino origem MDE	6.841.688,00
2.2 - (-) Complementação da União (FUNDEB)	608.500,00
2.3 - (-) Rendimentos de Aplicação (FUNDEB)	5.000,00
2.4 - (-) Resultado líquido do FUNDEB	2.649.600,00
TOTAL	3.578.588,00

Este quadro mostra a origem e aplicação dos recursos vinculados à manutenção e desenvolvimento do ensino, previstos e fixados no orçamento de 2021, em cumprimento às exigências constitucionais contidas nos art. 212.

Cálculo:

$$6.841.688,00(-)608.500,00(-)5.000,00(-)2.649.500,00 = 3.578.588,00 / 13.233.050,00 \times 100 = 27,04\%$$

IV - DOS RECURSOS VINCULADOS À SAÚDE

DEMONSTRATIVO DOS RECURSOS VINCULADOS ÀS AÇÕES E SERVIÇOS PÚBLICOS DE SAÚDE	
1. BASE DE CÁLCULO DA ORIGEM DOS RECURSOS CONSTITUÍDA DE IMPOSTOS E TRANSFERÊNCIAS	12.458.050,00
2. APLICAÇÃO	

Despesas com ações e serviços públicos de saúde - origem FUS	2.132.712,00
TOTAL	2.132.712,00

Este quadro mostra a origem e aplicação dos recursos vinculados às ações e serviços públicos de saúde, previstos e fixados no orçamento de 2021, em cumprimento às exigências constitucionais contidas na EC 29/2000.

Cálculo:

$$2.132.712,00 / 12.458.050,00 \times 100 = 17,12\%$$

CONSIDERAÇÕES FINAIS

A novidade da peça orçamentária este ano, são as ações destinadas aos impactos da Covid-19 no Município, onde foram destinados recursos para o enfrentamento da doença ainda no exercício de 2021. Estão previstos recursos destinados para a aquisição de Equipamentos de Proteção Individual (EPIs) que ajudam a amenizar o risco de contaminação daqueles que estão na linha de frente atendendo a população, fornecimento de testes de diagnóstico da Covid-19, aquisição de medicamentos, aquisição de equipamentos para as unidades de atendimento, remuneração de profissionais de saúde e assistência social, contratação temporária de profissionais de saúde e assistência social, distribuição de insumos e cestas básicas, entre outros, como forma de mitigar os efeitos da pandemia.

São estas as considerações que julgamos necessárias nesta mensagem de encaminhamento da proposta Orçamentária para 2021.

JOSÉ PEREIRA FREITAS DA SILVA
Prefeito

Excelentíssimo Senhor
José da Silva
Presidente da Câmara Municipal
NESTA



Maturéia
GOVERNO MUNICIPAL

CONSTRUINDO UMA NOVA HISTÓRIA

RELATÓRIO DE EVIDÊNCIA DE CONSULTA PÚBLICA ATRAVÉS DE QUESTIONÁRIO ONLINE PARA O ORÇAMENTO PARTICIPATIVO LDO – LOA 2021



**PREFEITURA MUNICIPAL DE MATURÉIA
2020**



JORNAL OFICIAL

ESTADO DA PARAÍBA PREFEITURA MUNICIPAL DE MATUREIA

Lei nº111 de 10 de março de 2001

Matureia, 29 de Outubro de 2020

Tiragem desta Edição: especial.



Matureia
GOVERNO MUNICIPAL

Construindo uma nova história.

LEI Nº 439 DE 29 DE OUTUBRO DE 2020

Dispõe sobre as modificações de Programas e Ações Governamentais do Plano Plurianual do Município de MATUREIA, para o período de 2018 a 2021, e dá outras providências.

Na condição de **PREFEITO MUNICIPAL DE MATUREIA**, faço saber que a Câmara Municipal aprovou e **EU SANCIONO** a seguinte lei:

Artigo 1.º - Fica o Poder Executivo autorizado a modificar o Plano Plurianual relativo ao período de 2018 a 2021, cujo procedimento administrativo, não acarretam aumento de despesa no orçamento dos exercícios vindouros por representar mera compensação de recursos (Criação, anulação e alteração), com perfeita adequação com a Lei de Diretrizes Orçamentárias e compatibilidade com o PPA e a LOA.

Artigo 2.º - As modificações Necessárias dos Programas e Ações Governamentais constam no relatório anexado a este Projeto de Lei.

Artigo 3.º - Esta Lei entra em vigor na data de sua publicação, revogadas as disposições em contrário.

Gabinete do Prefeito Municipal de Matureia, Estado da Paraíba em 29 de Outubro de

2020.

José Pereira Freitas da Silva
- PREFEITO MUNICIPAL -



Matureia
GOVERNO MUNICIPAL

Construindo uma nova história.

LEI Nº 440 DE 29 DE OUTUBRO DE 2020

Dispõe sobre as modificações de Programas e Ações Governamentais da Lei de Diretrizes Orçamentárias do Município de MATUREIA, para o exercício de 2021, e dá outras providências.

Na condição de **PREFEITO MUNICIPAL DE MATUREIA**, faço saber que a Câmara Municipal aprovou e **EU SANCIONO** a seguinte lei:

Artigo 1.º - Fica o Poder Executivo autorizado a modificar a Lei de Diretrizes Orçamentárias relativo ao exercício de 2021, cujo procedimento administrativo, não acarretam aumento de despesa no orçamento dos exercícios vindouros por representar mera compensação de recursos (Criação, anulação e alteração), com perfeita adequação com a Lei de Diretrizes Orçamentárias e compatibilidade com o PPA e a LOA.

Artigo 2.º - As modificações Necessárias dos Programas e Ações Governamentais constam no relatório anexado a este Projeto de Lei.

Artigo 3.º - Esta Lei entra em vigor na data de sua publicação, revogadas as disposições em contrário.

Gabinete do Prefeito Municipal de Matureia, Estado da Paraíba em 29 de Outubro de

2020.

José Pereira Freitas da Silva
- PREFEITO MUNICIPAL -



Matureia
GOVERNO MUNICIPAL

Construindo uma nova história.

LEI Nº 441 DE 29 DE OUTUBRO DE 2020

ESTIMA A RECEITA E FIXA A DESPESA DO MUNICÍPIO DE MATUREIA, PARA O EXERCÍCIO DE 2021 E DÁ OUTRAS PROVIDÊNCIAS.

Na condição de **PREFEITO MUNICIPAL DE MATUREIA**, faço saber que a Câmara Municipal aprovou e **EU SANCIONO** a seguinte lei:

Artigo 1.º - Fica aprovado o Orçamento Programa do Município de MATUREIA, para exercício Econômico-Financeiro de 2021, discriminado pelos anexos integrantes desta Lei, que estima a Receita em R\$ 24.714.500,00 (Vinte e Quatro Milhões, Setecentos e Quatorze Mil e Quinhentos Reais), e fixa a Despesa em igual valor.

Artigo 2.º - A Receita será realizada mediante a arrecadação de Tributos, Contribuições, Transferências e outras Receitas Correntes e de Capital, na forma da Legislação em vigor e das especificações do Anexo I, de acordo com a seguinte discriminação:

I - RECEITAS DA ADMINISTRAÇÃO DIRETA		
		%
Receita Correntes	23.781.650	96,23
Receita Tributária	565.050	2,29
Receitas de Contribuições	160.000	0,65
Receita Patrimonial	56.374	0,23
Transferências Correntes	22.994.726	93,04
Outras Receitas Correntes	5.500	0,02
Receitas de Capital	3.313.250	13,41
Alienação de Bens	1.000	0,00
Transferências de Capital	3.312.250	13,40
Deduções	2.350.400	9,63
Transferências Correntes	2.350.400	9,63
Total:	24.714.500	
1-Intra-Orçamentário:	0	0,00
2-Total Geral da Administração Direta:	24.714.500	100,00

Artigo 3.º - A Despesa será realizada de modo a atender aos encargos do Município, com a manutenção dos Serviços Públicos, Transferências e Despesas de Capital, nas especificações dos Programas, Projetos e Atividades, dimensionada nos anexos e de acordo com o seguinte desdobramento:

I - DESPESAS DA ADMINISTRAÇÃO DIRETA		
		%
DESPESAS CORRENTES	20.200.710	81,74
PESSOAL E ENCARGOS SOCIAIS	11.865.326	48,01
JUROS E ENCARGOS DA DÍVIDA	1.000	0,00
OUTRAS DESPESAS CORRENTES	8.334.384	33,72
DESPESAS DE CAPITAL	4.333.790	17,54
INVESTIMENTOS	4.162.290	16,84
INVERSÕES FINANCEIRAS	1.500	0,01
AMORTIZAÇÃO DA DÍVIDA	170.000	0,69
Reserva de Contingência	180.000	0,73
Reserva de Contingência	180.000	0,73

Total:	24.714.500
1-Intra-Orçamentário:	0 0,00
2-Total Geral da Administração Direta:	24.714.500 100,00

DESPESA POR UNIDADE ORÇAMENTÁRIA			
I - DESPESAS DA ADMINISTRAÇÃO DIRETA			
Código	Descrição	Valor	%
01.010	Câmara Municipal	845.966	3,42
02.010	Gabinete do Prefeito	858.919	3,48
02.020	Secretaria de Administração e Finanças	2.853.500	11,55
02.030	Secretaria de Educação	8.619.164	34,87
02.040	Secretaria de Saúde	1.689.800	6,84
02.050	Fundo Municipal de Saúde	3.346.662	13,54
02.060	Secretaria de Assistência Social	726.500	2,94
02.070	Fundo Municipal de Assistência Social	1.105.500	4,47
02.080	Secretaria de Desenvolvimento Humano	3.692.239	14,94
02.090	Secretaria de Meio Ambiente, Esporte, Cultura e Turismo	796.250	3,22
09.999	Reserva de Contingência	180.000	0,73
Total:		24.714.500	
1-Intra-Orçamentário:		0	0,00
2-Total Geral da Administração Direta:		24.714.500	100,00



JORNAL OFICIAL

ESTADO DA PARAÍBA PREFEITURA MUNICIPAL DE MATUREIA

Lei nº111 de 10 de março de 2001

Maturéia, 29 de Outubro de 2020

Tiragem desta Edição: especial.

Artigo 4.º - A Reserva de Contingência fica fixada no valor de R\$ 180.000,00 (Cento e Oitenta Mil Reais), constituída exclusivamente com recursos do orçamento fiscal, destinado ao atendimento de passivos contingentes e outros riscos e eventos fiscais.

Artigo 5.º - O Poder Executivo mediante Decreto, promoverá a disciplina execução e distribuição das dotações consignadas a cada Órgão no interesse da Administração, poderá designar Órgãos Centrais para movimentar dotações atribuídas as Unidades Orçamentárias nos termos do Artigo 66, da Lei Federal nº 4.320/64.

Artigo 6.º - A execução da despesa é consignada a existência de recursos financeiros suficientes, cabendo ao Poder Executivo tomar as medidas necessárias, para ajustar o fluxo dos dispêndios aos dos ingressos.

Parágrafo Único - Até 30 dias após a publicação dos Orçamentos, nos termos em que dispõe a lei de Diretrizes Orçamentárias e o observado o disposto no artigo 8º da lei nº 101/2000, o Poder Executivo estabelecerá o Cronograma Mensal de Desembolso (CMD) e as Metas Bimestrais de Arrecadação (MBA).

Artigo 7.º - Para a execução do Orçamento de que trata a Lei, fica o Poder Executivo autorizado a:

I. Abrir Créditos Suplementares, mediante a utilização dos recursos adiante indicados, até o limite correspondente a 40,00 %, do total da Despesa Fixada nesta Lei, com as seguintes finalidades:

a) Atender insuficiência nas dotações orçamentárias, utilizando como fonte de recursos, as disponibilidades caracterizadas no parágrafo 1º, do Artigo 43, da Lei Federal nº 4.320, de 17 de março de 1964.

§ 1º - O limite fixado no Inciso I, deste Artigo, poderá ser aumentado por proposta do executivo, mediante aprovação do Legislativo.

II. Aprovar o Quadro de Detalhamento da Despesa para o Exercício de 2021, podendo abrir Créditos Suplementares até o limite previsto no Inciso I, deste Artigo.

Artigo 8.º - As alterações constantes desta Lei Orçamentária farão parte integrante do PPA e LDO.

Artigo 9.º - Esta Lei vigorará durante o exercício de 2021, a partir de 1.º de janeiro, revogadas as disposições em contrário.

Gabinete do Prefeito Municipal de Maturéia, Estado da Paraíba em 29 de Outubro de 2020.


José Pereira Freitas da Silva
- PREFEITO MUNICIPAL -



Maturéia
GOVERNO MUNICIPAL

Construindo uma nova história

LEI Nº 442 DE 29 DE OUTUBRO DE 2020

AUTORIZA REMANEJAMENTO TOTAL OU PARCIAL DE DOTAÇÕES ORÇAMENTÁRIAS PARA O EXERCÍCIO DE 2021 E DÁ OUTRAS PROVIDÊNCIAS.

Na condição de PREFEITO MUNICIPAL DE MATUREIA, faço saber que a Câmara Municipal aprovou e EU SANCIONO a seguinte lei:

Art 1º Fica autorizada a transposição, o remanejamento ou a transferência de recursos de uma categoria de programação para outra ou de um órgão para outro e a consequente anulação total ou parcial de dotações orçamentárias contantes dos Orçamento Fiscal e da Seguridade Social do Exercício de 2021 até o valor de **R\$ 2.800.000,00** (dois milhões e oitocentos mil reais) utilizando como fonte de recurso as disponibilidades caracterizadas no parágrafo 1º, do Artigo 43, da Lei Federal nº 4.320, de 17 de março de 1964.

Art. 2º Fica autorizado a transposição, o remanejamento ou a transferência de recursos de uma categoria de programação para outra ou de um órgão para outro de dotações vinculadas as despesas obrigatórias de caráter continuado, como definidas no art. 17 da Lei de Responsabilidade Fiscal, e a outras despesas até o montante de **R\$ 2.800.000,00** (dois milhões e oitocentos mil reais), utilizando como fonte de recurso as disponibilidades caracterizadas no parágrafo 1º, do Artigo 43, da Lei Federal nº 4.320, de 17 de março de 1964.

Parágrafo único. A fonte de recursos para cobertura dos créditos abertos na forma definida no caput deste artigo é o remanejamento autorizado nos termos do artigo 1º desta Lei

Art. 3º O remanejamento autorizado só deverá ser utilizado para remanejar, exclusivamente dotações orçamentárias consignadas nos Orçamentos Fiscal e da Seguridade Social alocadas nos grupos de natureza de despesa.

- I - "31" - Pessoal e Encargos Sociais;
- II - "32" - Juros e Encargos da Dívida;
- III - "33" - Outros Despesas Correntes;
- IV - "44" - Investimentos;
- V - "46" - Amortização da Dívida.

Art. 4º O remanejamento autorizado far-se-a até o limite dos saldos das respectivas dotações vinculadas;

- I - no órgão a programas diferentes;
- II - no programa a órgão diferentes;
- III - a órgãos e programas diferentes.

Parágrafo único. O Decreto que autorizar a transposição, o remanejamento ou a transferência de recursos nos limites específicos nesta Lei discriminará os valores remanejados agregados segundo as categorias definidas nos artigo 3º desta Lei.

Art. 5º Esta Lei entra em vigor na data de sua publicação.

Gabinete do Prefeito Municipal de Maturéia, Estado da Paraíba em 29 de Outubro de 2020.


José Pereira Freitas da Silva
- PREFEITO MUNICIPAL -

EM BRANCO



Construindo uma nova história

LEI Nº 440 DE 29 DE OUTUBRO DE 2020

Dispõe sobre as modificações de Programas e Ações Governamentais da Lei de Diretrizes Orçamentárias do Município de MATUREIA, para o exercício de 2021, e dá outras providências.

Na condição de **PREFEITO MUNICIPAL DE MATUREIA**, faço saber que a Câmara Municipal aprovou e **EU SANCIONO** a seguinte lei:

Artigo 1.º - Fica o Poder Executivo autorizado a modificar a Lei de Diretrizes Orçamentárias relativo ao exercício de 2021, cujo procedimento administrativo, não acarretam aumento de despesa no orçamento dos exercícios vindouros por representar mera compensação de recursos (Criação, anulação e alteração), com perfeita adequação com a Lei de Diretrizes Orçamentárias e compatibilidade com o PPA e a LOA.

Artigo 2.º - As modificações Necessárias dos Programas e Ações Governamentais constam no relatório anexado a este Projeto de Lei.

Artigo 3.º - Esta Lei entra em vigor na data de sua publicação, revogadas as disposições em contrário.

Gabinete do Prefeito Municipal de Matureia, Estado da Paraíba em 29 de Outubro de 2020.

José Pereira Freitas da Silva
- PREFEITO MUNICIPAL -



CLAIR & LEITÃO
CONTABILIDADE PÚBLICA



MODIFICAÇÕES
LDO 2021

PREFEITURA MUNICIPAL DE
MATUREIA



Construindo uma nova história



MENSAGEM



Prefeitura Municipal de Matureia
Secretaria de Administração e Finanças

Mensagem das Alterações da LDO nº /2020

Em, 22 de Setembro de 2020

**Senhor Presidente,
Senhores Vereadores da Câmara Municipal de MATUREIA.**

Temos a elevada honra de submeter à apreciação desta Augusta Câmara Municipal a Lei, em anexo, propondo autorização para que o Chefe do Poder Executivo Municipal, possa promover modificações na Lei de Diretrizes Orçamentárias - LDO de 2021, dentro das atribuições que lhe são conferidas.

O encaminhamento da proposição legislativa em apreço se dá em cumprimento ao que determina o § 2º, do artigo 165, da Constituição Federal e em consonância com a Lei Complementar nº 101, de 04 de Maio de 2000 (Lei de Responsabilidade Fiscal) e a Lei nº 4.320, de 17 de Março de 1964.

Enfatizo que, no contexto das prioridades atribuídas ao Poder Executivo, todas as ações e estratégias do governo que visam realizar as potencialidades, inclusive considerando o desenvolvimento do Município que é a prioridade máxima do Executivo.

A Lei em referência é do mais alto alcance social, com melhoria na qualidade de vida da coletividade, ampliando os benefícios da população, objetivo essencial desta administração.

Diante desses objetivos, submetemos tal Lei à honrosa apreciação de Vossas Excelências, esperando sua aprovação dentro do espírito de absoluta isenção, dados os propósitos que fundamentam este importante documento.

Na certeza de contarmos com Vossas Excelências para a aprovação de tão grandioso significado, queiram receber nosso apreço e consideração crescente.

José Pereira Freitas da Silva
Prefeito



PROJETO DE LEI





Prefeitura Municipal de Matureia
Secretaria de Administração e Finanças

Projeto de Lei das Alterações da LDO nº /2020

Em, 22 de Setembro de 2020

Dispõe sobre as modificações de Programas e Ações Governamentais da Lei de Diretrizes Orçamentárias do Município de MATUREIA, para o exercício de 2021, e dá outras providências.

O PREFEITO CONSTITUCIONAL DO MUNICÍPIO DE MATUREIA, deste Estado da Paraíba, no uso das atribuições legais conferidas pela Lei Orgânica do Município, submete à apreciação da Egrégia Câmara Municipal o seguinte projeto de lei:

Artigo 1.º - Fica o Poder Executivo autorizado a modificar a Lei de Diretrizes Orçamentárias relativo ao exercício de 2021, cujo procedimento administrativo, não acarretam aumento de despesa no orçamento dos exercícios vindouros por representar mera compensação de recursos (Criação, anulação e alteração), com perfeita adequação com a Lei de Diretrizes Orçamentárias e compatibilidade com o PPA e a LOA.

Artigo 2.º - As modificações Necessárias dos Programas e Ações Governamentais constam no relatório anexado a este Projeto de Lei.

Artigo 3.º - Esta Lei entra em vigor na data de sua publicação, revogadas as disposições em contrário.

José Pereira Freitas da Silva
Prefeito



Construindo uma nova história



ANEXOS

Cód. Receita	Descrição da Receita	2021	
		LDO	Orçamento
Criações			
1.0.0.0.00.0.0.00	Receita Correntes		1.654.000
1.7.0.0.00.0.0.00	Transferências Correntes		1.654.000
1.7.1.0.00.0.0.00	Transferências Intragovernamentais		1.654.000
1.7.1.8.00.0.0.00	Transferências da União - Específicas de Estados, DF e Municípios		1.654.000
1.7.1.8.12.0.0.00	Transferências de Recursos do Fundo Nacional de Assistência Social – FNAS		72.000
1.7.1.8.12.1.1.06	Programa Primeira Infância no SUAS - Criança Feliz		72.000
1.7.1.8.13.1.1.00	Transferências Decorrentes de Decisão Judicial (precatórios) Relativas ao Fundo de Manutenção e Desenvolvimento do Ensino Fundamental e de Valorização do Magistério – FUNDEF		1.032.000
1.7.1.8.99.0.0.00	Outras Transferências da União		550.000
1.7.1.8.99.1.1.00	Outras Transferências da União		300.000
1.7.1.8.99.1.1.01	Outras Transferências da União – Cessão Onerosa		200.000
1.7.1.8.99.1.1.02	Outras Transferências da União - PFEC - LC 173 ART. 5º, I - Saúde e Assistência		50.000
Parcial do Tipo de Modificação:			1.654.000



Prefeitura Municipal de Maturéia

Secretaria de Administração e Finanças

Departamento de Contabilidade - Orçamento-Programa de 2021 - R\$ 1,00

Modificações da Receita da LDO

R\$ 1,00

Cód. Receita	Descrição da Receita	2021	
		LDO	Orçamento
Alterações			
1.0.0.0.00.0.0.00	Receita Correntes	20.706.208	22.127.650
1.1.0.0.00.0.0.00	Receita Tributária	521.235	565.050
1.1.1.0.00.0.0.00	Impostos	513.667	556.050
1.1.1.3.00.0.0.00	Impostos sobre a Produção e a Circulação	303.469	351.250
1.1.1.3.03.0.0.00	Imposto sobre a Renda - Retido na Fonte	303.469	351.250
1.1.1.3.03.1.1.00	Imposto sobre a Renda - Retido na Fonte - Trabalho	302.950	350.000
1.1.1.3.03.4.1.00	Imposto sobre a Renda - Retido na Fonte - Outros Rendimentos	519	1.250
1.1.1.8.00.0.0.00	Impostos Específicos de Estados, DF e Municípios	210.198	204.800
1.1.1.8.01.0.0.00	Impostos sobre o Patrimônio para Estados/DF/Municípios	2.698	4.800
1.1.1.8.01.1.1.00	Imposto sobre a Propriedade Predial e Territorial Urbana	1.038	3.000
1.1.1.8.01.4.1.00	Imposto sobre Transmissão "Inter Vivos" de Bens Imóveis e de Direitos Reais sobre Imóveis - ITBI	1.660	1.800
1.1.1.8.02.0.0.00	Impostos sobre a Produção, Circulação de Mercadorias e Serviços	207.500	200.000
1.1.1.8.02.3.1.00	Imposto sobre Serviços de Qualquer Natureza - ISS	207.500	200.000
1.1.2.0.00.0.0.00	Taxas	7.568	9.000
1.1.2.1.00.0.0.00	Taxas pelo Exercício do Poder de Polícia	2.180	1.500
1.1.2.1.01.0.0.00	Taxas de Inspeção, Controle e Fiscalização	519	500
1.1.2.1.01.1.1.00	Taxas de Inspeção, Controle e Fiscalização	519	500
1.1.2.1.02.0.0.00	Taxa de Fiscalização das Telecomunicações	1.661	1.000
1.1.2.1.02.2.1.00	Taxa de Fiscalização de Funcionamento - TFF	1.038	500
1.1.2.1.02.2.1.01	Taxa de Autorização de Funcionamento de Transporte	623	500
1.1.2.2.00.0.0.00	Taxas pela Prestação de Serviços	5.388	7.500
1.1.2.2.01.0.0.00	Taxas pela Prestação de Serviços	5.388	7.500
1.1.2.2.01.1.1.00	Taxas pela Prestação de Serviços	519	500
1.1.2.2.01.1.1.01	Taxa de Utilização de Área de Domínio Público	3.831	6.000
1.1.2.2.01.1.1.02	Taxa de Cemitérios	519	500
1.1.2.2.01.1.1.03	Outras Taxas pela Prestação de Serviços	519	500
1.2.0.0.00.0.0.00	Receitas de Contribuições	186.750	160.000
1.2.4.0.00.0.0.00	Contribuição para o Custeio do Serviço de Iluminação Pública	186.750	160.000
1.2.4.0.00.1.1.00	Contribuição para o Custeio do Serviço de Iluminação Pública	186.750	160.000
1.3.0.0.00.0.0.00	Receita Patrimonial	81.963	56.374
1.3.2.0.00.0.0.00	Receitas de Valores Mobiliários	81.963	56.374
1.3.2.1.00.0.0.00	Juros e Correções Monetárias	81.963	56.374
1.3.2.1.00.1.1.00	Remuneração de Depósitos Bancários - FUNDEB	10.375	5.000
1.3.2.1.00.1.1.01	Receita de Remuneração de Depósitos Bancários de Recursos Vinculados - Fundo de Saúde	16.600	6.000
1.3.2.1.00.1.1.02	Receita de Remuneração de Outros Depósitos Bancários de Recursos Vinculados	51.875	40.874
1.3.2.1.00.1.1.03	Remuneração de Outros Depósitos de Recursos não vinculados	3.113	4.500
1.7.0.0.00.0.0.00	Transferências Correntes	19.898.103	21.340.726
1.7.1.0.00.0.0.00	Transferências Intragovernamentais	13.297.631	14.352.726
1.7.1.8.00.0.0.00	Transferências da União - Específicas de Estados, DF e Municípios	13.297.631	14.352.726
1.7.1.8.01.0.0.00	Participação na Receita da União	10.875.595	10.825.500
1.7.1.8.01.2.1.00	Cota-Parte do Fundo de Participação dos Municípios - Cota Mensal - FPM	10.089.688	10.050.000
1.7.1.8.01.3.1.00	Cota-Parte do Fundo de Participação dos Municípios - 1% Cota entregue no mês de dezembro	399.438	395.000
1.7.1.8.01.4.1.00	Cota-Parte do Fundo de Participação dos Municípios - 1% Cota entregue no mês de julho	385.950	380.000
1.7.1.8.01.5.1.00	Cota-Parte do Imposto Sobre a Propriedade Territorial Rural	519	500
1.7.1.8.02.0.0.00	Transferência da Compensação Financeira pela Exploração de Recursos Naturais	140.582	140.500
1.7.1.8.02.6.1.00	Cota-Parte do Fundo Especial do Petróleo - FEP	140.063	140.000
1.7.1.8.02.9.1.00	Outras Transferências decorrentes de Compensação Financeira pela Exploração de Recursos Naturais	519	500
1.7.1.8.03.0.0.00	Transferência de Recursos do Sistema Único de Saúde - SUS - Repasses Fundo a Fundo o Bloco Custeio das Ações e Serviços Públicos de Saúde	524.922	1.710.250
1.7.1.8.03.1.1.00	Transferência de Recursos do SUS - Atenção Primária	189.290	1.500.000
1.7.1.8.03.2.1.00	Transferência de Recursos do SUS - Atenção Especializada	15.563	50.600
1.7.1.8.03.3.1.01	Transferência de Recursos do SUS - Vigilância em Saúde	62.250	69.650
1.7.1.8.03.4.1.00	Transferência de Recursos do SUS - Assistência Farmacêutica	50.319	60.000
Transferência de Recursos do SUS - Outros Programas Financiados por Transferências			

Cód. Receita	Descrição da Receita	2021	
		LDO	Orçamento
Alterações			
1.7.1.8.03.9.1.00	Fundo a Fundo	207.500	30.000
1.7.1.8.05.0.0.00	Transferências de Recursos do Fundo Nacional do Desenvolvimento da Educação – FNDE	442.536	430.476
1.7.1.8.05.1.1.00	Transferências do Salário-Educação – QSE	218.394	210.500
1.7.1.8.05.2.1.00	Transferências Diretas do FNDE referentes ao Programa Dinheiro Direto na Escola – PDDE	3.113	2.000
1.7.1.8.05.3.1.00	Transferências Diretas do FNDE referentes ao Programa Nacional de Alimentação Escolar – PNAE	140.915	133.276
1.7.1.8.05.4.1.00	Transferências Diretas do FNDE referentes ao Programa Nacional de Apoio ao Transporte do Escolar – PNATE	59.364	59.700
1.7.1.8.05.9.1.01	Outras Programas do FNDE	20.750	25.000
1.7.1.8.06.0.0.00	Transferência Financeira do ICMS – Desoneração – L.C. Nº 87/96	1.038	500
1.7.1.8.06.1.1.00	Transferência Financeira do ICMS – Desoneração – L.C. Nº 87/96	1.038	500
1.7.1.8.09.0.0.00	Transferências de Recursos de Complementação da União ao Fundo de Manutenção e Desenvolvimento da Educação Básica e de Valorização dos Profissionais da Educação – FUNDEB	631.319	608.500
1.7.1.8.09.1.1.00	Transferências de Recursos da Complementação do FUNDEB	631.319	608.500
1.7.1.8.10.0.0.00	Transferências de Convênios da União e de Suas Entidades	298.801	228.000
1.7.1.8.10.3.1.00	Transferências de Convênios da União Destinadas a Programas de Assistência Social	108.938	105.000
1.7.1.8.10.9.1.01	Outras Transferências de Convênios da União	189.863	123.000
1.7.1.8.12.0.0.00	Transferências de Recursos do Fundo Nacional de Assistência Social – FNAS	382.838	409.000
1.7.1.8.12.1.1.00	Piso Básico Fixo - PAIF	112.050	108.000
1.7.1.8.12.1.1.01	Índice de Gestão Descentralizada- IGD	46.169	44.500
1.7.1.8.12.1.1.02	Piso Fixo de Média Complexidade - CREAS	80.925	78.000
1.7.1.8.12.1.1.03	Serviços de Fortalecimento de Vínculos - SCFV	112.050	108.000
1.7.1.8.12.1.1.04	IGD SUAS	5.188	8.500
1.7.1.8.12.1.1.05	Outros Programas do FNAS	26.456	62.000
1.7.2.0.00.0.0.00	Transferências Intergovernamentais	1.976.853	1.958.000
1.7.2.8.00.0.0.00	Transferências dos Estados - Específicas de Estados, DF e Municípios	1.976.853	1.958.000
1.7.2.8.01.0.0.00	Participação na Receita dos Estados	1.887.524	1.861.000
1.7.2.8.01.1.1.00	Cota-Parte do ICMS	1.774.125	1.750.000
1.7.2.8.01.2.1.00	Cota-Parte do IPVA	102.505	100.000
1.7.2.8.01.3.1.00	Cota-Parte do IPI - Municípios	519	1.000
1.7.2.8.01.4.1.00	Cota-Parte da Contribuição de Intervenção no Domínio Econômico – CIDE	10.375	10.000
1.7.2.8.03.0.0.00	Transferência de Recursos do Estado para Programas de Saúde – Repasse Fundo a Fundo	23.966	22.000
1.7.2.8.03.1.1.00	Transferência de Recursos do Estado para Programas de Saúde – Repasse Fundo a Fundo	23.966	22.000
1.7.2.8.07.0.0.00	Transferências de Estados destinadas à Assistência Social	39.425	50.000
1.7.2.8.07.1.1.00	Transferências de Estados destinadas à Assistência Social – FEAS	39.425	50.000
1.7.2.8.10.0.0.00	Transferência de Convênios dos Estados e do Distrito Federal e de Suas Entidades	25.938	25.000
1.7.2.8.10.2.1.00	Transferências de Convênio dos Estados Destinadas a Programas de Educação	25.938	25.000
1.7.5.0.00.0.0.00	Transferências de Outras Instituições Públicas	4.623.619	5.030.000
1.7.5.8.00.0.0.00	Transferências de Outras Instituições Públicas - Específicas de Estados, DF e Municípios	4.623.619	5.030.000
1.7.5.8.01.0.0.00	Transferências de Recursos do Fundo de Manutenção e Desenvolvimento da Educação Básica e de Valorização dos Profissionais da Educação – FUNDEB	4.623.619	5.030.000
1.7.5.8.01.1.1.00	Transferências de Recursos do FUNDEB	4.623.619	5.030.000
1.9.0.0.00.0.0.00	Outras Receitas Correntes	18.157	5.500
1.9.2.0.00.0.0.00	Indenizações e Restituições	17.119	5.000
1.9.2.2.00.0.0.00	Restituições	17.119	5.000
1.9.2.2.99.0.0.00	Outras Restituições	17.119	5.000
1.9.2.2.99.1.1.00	Outras Restituições	17.119	5.000
1.9.9.0.00.0.0.00	Receitas Diversas	1.038	500
1.9.9.0.99.0.0.00	Outras Receitas	1.038	500
1.9.9.0.99.2.1.00	Outras Receitas	1.038	500
2.0.0.0.00.0.0.00	Receitas de Capital	4.586.704	3.313.250
2.2.0.0.00.0.0.00	Alienação de Bens	2.075	1.000
2.2.1.0.00.0.0.00	Alienação de Bens Móveis	2.075	1.000
2.2.1.3.00.0.0.00	Alienação de Bens Móveis e Semoventes	2.075	1.000

Cód. Receita	Descrição da Receita	2021	
		LDO	Orçamento
Alterações			
2.2.1.3.00.1.1.00	Alienação de Bens Móveis e Semoventes	2.075	1.000
2.4.0.0.00.0.0.00	Transferências de Capital	4.584.629	3.312.250
2.4.1.0.00.0.0.00	Transferências da União e de suas Entidades	4.584.629	3.312.250
2.4.1.8.00.0.0.00	Transferências da União - Específicas de Estados, DF e Municípios	4.584.629	3.312.250
2.4.1.8.04.0.0.00	Transferências de Recursos do Sistema Único de Saúde – SUS - Bloco Investimentos na Rede de Serviços Públicos de Saúde	415.000	300.000
2.4.1.8.04.1.1.00	Transferências de Recursos do Sistema Único de Saúde – SUS destinados à Atenção Primária	259.375	200.000
2.4.1.8.04.2.1.00	Transferências de Recursos do Sistema Único de Saúde – SUS destinados à Atenção Especializada	155.625	100.000
2.4.1.8.05.0.0.00	Transferências de Recursos Destinados a Programas de Educação	103.750	100.000
2.4.1.8.05.1.1.00	Transferências de Recursos Destinados a Programas de Educação	103.750	100.000
2.4.1.8.10.0.0.00	Transferência de Convênios da União e de suas Entidades	3.982.879	2.832.250
2.4.1.8.10.1.1.01	Transferências de Convênio da União - FUNASA	882.913	701.000
2.4.1.8.10.9.1.00	Transferências de Convênios da União destinadas a Programas de Turismo	1.193.125	450.000
2.4.1.8.10.9.1.01	Transferências de Convênio da União - Ministério do Desenvolvimento Regional	413.619	650.000
2.4.1.8.10.9.1.03	Transferências de Convênio da União - Ministério da Agricultura, Pecuária e Abastecimento	778.125	342.000
2.4.1.8.10.9.1.04	Transferências de Convênio da União - Ministério do Desenvolvimento Social	259.375	250.000
2.4.1.8.10.9.1.05	Transferências de Convênio da União - Ministério dos Esportes	455.722	439.250
2.4.1.8.12.0.0.00	Transferências de Recursos do Fundo Nacional de Assistência Social – FNAS	83.000	80.000
2.4.1.8.12.1.1.00	Transferências de Recursos do Fundo Nacional de Assistência Social – FNAS	83.000	80.000
9.0.0.0.00.0.0.00	Receitas Correntes	2.393.680	2.380.400
9.7.0.0.00.0.0.00	Transferências Correntes	2.393.680	2.380.400
9.7.1.0.00.0.0.00	Transferências da União e de suas Entidades	2.018.250	2.010.200
9.7.1.8.00.0.0.00	Transferências da União - Específicas de Estados, DF e Municípios	2.018.250	2.010.200
9.7.1.8.01.0.0.00	Participação na Receita da União	2.018.042	2.010.100
9.7.1.8.01.2.1.00	Dedução de Receita para Formação do FUNDEB – FPM	2.017.938	2.010.000
9.7.1.8.01.5.1.00	Dedução de Receita para Formação do FUNDEB – ITR	104	100
9.7.1.8.06.0.0.00	Transferência Financeira do ICMS – Desoneração – L.C. Nº 87/96	208	100
9.7.1.8.06.1.1.00	Dedução de Receita para Formação do FUNDEB – ICMS Desoneração - L.C. Nº 87/96	208	100
9.7.2.0.00.0.0.00	Transferências dos Estados e do Distrito Federal e de suas Entidades	375.430	370.200
9.7.2.8.00.0.0.00	Transferências dos Estados - Específicas de Estados, DF e Municípios	375.430	370.200
9.7.2.8.01.0.0.00	Participação na Receita dos Estados	375.430	370.200
9.7.2.8.01.1.1.00	Dedução de Receita para Formação do FUNDEB – ICMS	354.825	350.000
9.7.2.8.01.2.1.00	Dedução de Receita para Formação do FUNDEB – IPVA	20.501	20.000
9.7.2.8.01.3.1.00	Dedução de Receita para Formação do FUNDEB – IPI	104	200
Parcial do Tipo de Modificação:		22.899.232	23.060.500

Cód. Receita	Descrição da Receita	2021	
		LDO	Orçamento
Exclusões			
1.0.0.0.00.0.00	Receita Correntes		772.897
1.7.0.0.00.0.0.00	Transferências Correntes		772.897
1.7.1.0.00.0.0.00	Transferências Intragovernamentais		772.897
1.7.1.8.00.0.0.00	Transferências da União - Específicas de Estados, DF e Municípios		772.897
1.7.1.8.03.0.0.00	Transferência de Recursos do Sistema Único de Saúde – SUS – Repasses Fundo a Fundo o Bloco Custeio das Ações e Serviços Públicos de Saúde		772.897
1.7.1.8.03.1.1.01	Agentes Comunitários de Saúde – ACS		217.875
1.7.1.8.03.1.1.02	Saúde da Família – SF		266.306
1.7.1.8.03.1.1.03	Saúde Bucal – SB		176.666
1.7.1.8.03.1.1.06	Núcleo de Apoio à Saúde na Família - NASF		99.600
1.7.1.8.03.3.1.00	Ações Estruturantes de Vigilância Sanitária		12.450
Parcial do Tipo de Modificação:			772.897

LDO antes das alterações (A): 23.672.129

Total das Alterações (B): 1.042.371

LDO depois das alterações (C = A + B): 24.714.500


TARSILA LEITÃO MARTINS
TORRES
Contadora Geral
CPF-064.216.324-32 CRC-PB
013043/O-3


Augusto Marcio Gomes da Gama
Sec. de Adm. e Finanças
CPF - 020.284.014-00


José Pereira Freitas da Silva
Prefeito

Cód. Unidade	Descrição da Unidade	2021	
		LDO	Orçamento
Criações			1.217.500
02.030	Secretaria de Educação		1.032.000
1002	Educação Básica: ao alcance de todos		
2073	Manutenção das Atividades da Educação Básica - FUNDEF - Precatórios		1.032.000
02.050	Fundo Municipal de Saúde		78.500
1003	Saúde de Qualidade: maior e melhor assistência a saúde municipal		
2072	Manutenção das Ações de Enfrentamento da Pandemia do Coronavírus.		78.500
02.070	Fundo Municipal de Assistência Social		107.000
1001	Assistência Social Pública: ao alcance de todos os que necessitarem		
2070	Programa Primeira Infância no SUAS - Programa Criança Feliz		72.000
2071	Manutenção das Ações de Enfrentamento da Pandemia do Coronavírus		35.000
Parcial do Tipo de Modificação:			1.217.500



Prefeitura Municipal de Maturéia

Secretaria de Administração e Finanças

Departamento de Contabilidade - Orçamento-Programa de 2021 - R\$ 1,00

Modificações de Programas e Ações Governamentais da LDO

R\$ 1,00

Cód. Unidade	Descrição da Unidade	2021	
		LDO	Orçamento
Alterações		23.455.359	23.458.612
01.010 Câmara Municipal		896.521	845.966
2001 Gestão de Qualidade: ao alcance de todos			
1001	Reforma e Ampliação do Prédio da Câmara Municipal	10.375	43.540
2001	Manutenção das Atividades da Câmara Municipal	760.463	682.426
2002	Contribuições Previdenciárias Parte Patronal da Câmara Municipal	125.683	120.000
02.010 Gabinete do Prefeito		800.954	846.469
2001 Gestão de Qualidade: ao alcance de todos			
2003	Manutenção das Atividades do Gabinete do Prefeito	772.941	814.469
2005	Contribuição às Entidades Municipalistas	15.563	20.000
2069	Subvenção Social a Fazenda da Esperança	12.450	12.000
02.020 Secretaria de Administração e Finanças		2.749.386	2.853.500
0001 Programa Encargos Especiais			
0001	Encargos com a Previdência (INSS)	166.519	150.500
0002	Contribuição ao PASEP	303.988	261.000
0003	Pagamento de Ações Judiciais	67.438	40.000
2001 Gestão de Qualidade: ao alcance de todos			
2007	Manutenção das Atividades da Administração e Finanças	2.211.441	2.402.000
02.030 Secretaria de Educação		7.084.060	7.587.164
1002 Educação Básica: ao alcance de todos			
1002	Construção e Ampliação de Unidades Escolares	155.625	150.000
2008	Manutenção das Atividades do MDE	979.316	887.500
2009	Manutenção das Atividades do FUNDEB 60% - Magistério	2.970.894	3.577.405
2010	Manutenção das Atividades do FUNDEB 40% - Outros	1.741.749	1.516.595
2012	Manutenção das Atividades da Educação Infantil - MDE	73.619	81.000
2013	Manutenção do PDDE (Programa Dinheiro Direto na Escola)	3.113	2.000
2014	Manutenção do PNAEF- Ensino Fundamental	95.567	81.928
2016	Manutenção do PNAEC-Creche	39.373	36.024
2017	Manutenção do Salário Educação - QSE	218.396	210.500
2018	Manutenção do Transporte Escolar	85.371	95.700
2019	Manutenção das Atividades do Ensino Superior	39.426	62.000
2022	Manutenção das Atividades da Educação Infantil e Creche - FUNDEB 60%	542.095	542.000
2023	Manutenção das Atividades da Educação Infantil e Creche - FUNDEB 40%	10.586	7.500
2024	Manutenção do PNAEP - Pré-Escolar	17.895	19.474
2026	Manutenção do PNAEEJA - Educação de Jovens e Adultos	3.441	4.276
2029	Manutenção de Outros Programas do FNDE	17.641	22.000
2030	Manutenção do PNAE - AEE (Atendimento Educacional Especializado)	2.279	3.574
2068	Manutenção das Atividades do Ensino Técnico	33.201	34.000
2001 Gestão de Qualidade: ao alcance de todos			
2011	Manutenção das Atividades da Secretaria de Educação	54.473	253.688
02.040 Secretaria de Saúde		2.059.399	1.689.800
1003 Saúde de Qualidade: maior e melhor assistência a saúde municipal			
1005	Implantação de Melhorias Sanitárias Domiciliares	681.119	506.000
1007	Ações de Saneamento Básico	209.575	202.000
2033	Manutenção do Conselho Municipal de Saúde	3.945	3.500
2001 Gestão de Qualidade: ao alcance de todos			
2032	Manutenção da Secretaria de Saúde	1.164.760	978.300
02.050 Fundo Municipal de Saúde		2.910.227	3.268.162
1003 Saúde de Qualidade: maior e melhor assistência a saúde municipal			
1009	Bloco de Estruturação da Rede de Serviços Públicos de Saúde da Atenção Primária	281.164	213.000
1010	Bloco de Estruturação da Rede de Serviços Públicos de Saúde da Atenção Especializada	161.852	108.000
2034	Bloco de Manutenção das Ações e Serviços Públicos de Saúde da Atenção Primária	1.121.964	1.530.000
2035	Bloco de Manutenção das Ações e Serviços Públicos de Saúde da Atenção Primária - Recursos	973.696	990.000
2037	Bloco de Manutenção das Ações e Serviços Públicos de Saúde da Atenção Especializada	67.444	50.600
2038	Bloco de Manutenção das Ações e Serviços Públicos de Saúde da Atenção Especializada -	117.760	224.500
2039	Bloco de Manutenção das Ações e Serviços Públicos de Saúde da Assistência Farmacêutica	82.072	66.500
2041	Bloco de Manutenção das Ações e Serviços Públicos de Saúde da Vigilância em Saúde	74.703	69.650
2042	Bloco de Manutenção das Ações e Serviços Públicos de Saúde da Vigilância em Saúde -	29.572	15.912
02.060 Secretaria de Assistência Social		754.642	726.500
1001 Assistência Social Pública: ao alcance de todos os que necessitarem			
2044	Manutenção de Benefícios Eventuais	414.853	400.000
2045	Manutenção do Conselho Tutelar	53.433	83.500
2047	Manutenção dos Conselhos do Município de Maturéia	3.114	3.000

Cód. Unidade	Descrição da Unidade	2021	
		LDO	Orçamento
Alterações		23.455.359	23.458.612
02.060	Secretaria de Assistência Social	754.642	726.500
2001	Gestão de Qualidade: ao alcance de todos		
2046	Manutenção da Secretaria de Assistência Social	283.242	240.000
02.070	Fundo Municipal de Assistência Social	1.004.332	998.500
1001	Assistência Social Pública: ao alcance de todos os que necessitarem		
1011	Estruturação da Rede de Serviços Socioassistenciais de Proteção Social Básica - CRAS, CREAS e	352.751	340.000
2049	Bloco da Proteção Social Básica	224.103	216.000
2050	Programa de Acompanhamento e Monitoramento do Acesso e Permanência na Escola da Pessoas	3.114	2.500
2051	Bloco de Financiamento da Gestão do Programa Bolsa Família e Cadastro Único (IGD PBF)	46.171	44.500
2052	Implantar e Manter o Programa de Segurança Alimentar	107.901	101.500
2053	Fundo Municipal de Assistência Social/FMAS - Co-Financiamento Municipal dos Serviços,	115.687	104.500
2054	Bloco da Proteção Social Especial de Média e Alta Complexidade	80.928	78.000
2055	Bloco de Financiamento da Gestão Descentralizada do SUAS (IGD SUAS)	5.189	8.500
2056	Fortalecimento do Controle Social - Manutenção do Conselho Municipal de Assistência	3.633	3.500
2057	Manutenção de Outros Programas, Projetos, Benefícios e Serviços Socioassistenciais do FNAS	16.086	40.500
2058	Fundo Estadual de Assistência Social/FEAS - Co-financiamento Estadual dos Serviços	39.427	50.000
2067	Manutenção da Vigilância Socioassistencial	9.342	9.000
02.080	Secretaria de Desenvolvimento Humano	4.144.377	3.666.301
1004	Cidade Cidadã ao alcance de todos		
1014	Ampliação e Reforma do Prédio da Prefeitura Municipal	51.875	40.000
1015	Ampliação e Construção de Cemitério no Município	10.375	10.000
1016	Construção, Reforma e/ou Ampliação de Praças Públicas	523.938	305.000
1020	Aquisição de Patrulha Mecanizada e Implementos Agrícolas	312.288	194.000
1021	Construção, Reforma e/ou Adequação do Mercado Público	157.181	152.000
1022	Implantação de Infra-estrutura Urbana	779.857	652.000
1023	Construção e Implantação de um Banco de Sementes e de um Centro de Atividades Múltiplas	163.926	155.000
1024	Construção de Matadouro Público	312.288	50.500
2061	Apoio ao Pequeno Produtor Rural	12.451	21.500
2063	Manutenção dos Serviços de Estradas Vicinais	202.314	135.000
2001	Gestão de Qualidade: ao alcance de todos		
2059	Manutenção das Atividades de Obras e Urbanismo	676.869	1.001.301
2060	Manutenção das Atividades da Secretaria de Desenvolvimento Humano	941.015	950.000
02.090	Secretaria de Meio Ambiente, Esporte, Cultura e Turismo	880.273	796.250
1004	Cidade Cidadã ao alcance de todos		
1025	Construção de Portais	157.181	151.500
1027	Implantação, Ampliação ou Melhoria de Obras de Infra-Estrutura Esportiva	459.872	444.250
2064	Promoção e Eventos Sociais, Culturais, Artísticos, Musicais e Esportivo	99.082	22.000
2065	Manutenção do Parque do Pico do Jabre	6.226	10.500
2001	Gestão de Qualidade: ao alcance de todos		
2066	Manutenção das Atividades da Secretaria de Meio Ambiente, Esporte, Cultura e Turismo	157.912	168.000
09.999	Reserva de Contingência	171.188	180.000
2001	Gestão de Qualidade: ao alcance de todos		
9001	Reserva de Contingência	171.188	180.000
Parcial do Tipo de Modificação:		23.455.359	23.458.612



Prefeitura Municipal de Maturéia

Secretaria de Administração e Finanças

Departamento de Contabilidade - Orçamento-Programa de 2021 - R\$ 1,00

Modificações de Programas e Ações Governamentais da LDO

R\$ 1,00

Cód. Unidade	Descrição da Unidade	2021	
		LDO	Orçamento
Exclusões		178.382	
02.010	Gabinete do Prefeito	155.625	
2001	Gestão de Qualidade: ao alcance de todos		
2004	Manutenção das Atividades de Assessoria Jurídica	155.625	
02.030	Secretaria de Educação	22.757	
1002	Educação Básica: ao alcance de todos		
2025	Manutenção das Atividades do Transporte Escolar do Ensino Médio	19.020	
2027	Manutenção das Atividades do Transporte Escolar da Educação Infantil	3.737	
Parcial do Tipo de Modificação:		178.382	

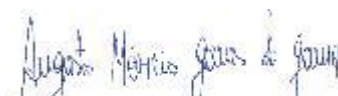
LDO antes das alterações (A): 23.672.129

Total das Alterações (B): 1.042.371

LDO depois das alterações (C = A + B): 24.714.500


TARSILA LEITÃO MARTINS
TORRES

Contadora Geral
CPF-064.216.324-32 CRC-PB
013043/O-3


Augusto Marcio Gomes da Gama

Sec. de Adm. e Finanças
CPF - 020.284.014-00


José Pereira Freitas da Silva

Prefeito

Classificação Institucional Funcional Programática	Esfera	LDO	Orçamento
Elemento de Despesa/Aplicações de Despesas/Fonte de Recursos			

Criações

02.030	Secretaria de Educação				277.000
12 368 1002 2073	Manutenção das Atividades da Educação Básica - FUNDEF - Precatórios				277.000
	Objetivo: Manter as atividades da Educação básica com recursos oriundos do pagamento pela União de precatórios originários de ações judiciais da complementação de transferências financeiras do FUNDEF/FUNDEB.				
000632	4490.51	99 119	Obras e Instalações	Fiscal	216.500
000633	4490.52	99 119	Equipamentos e Material Permanente	Fiscal	60.000
000659	4490.92	99 119	Despesas de Exercícios Anteriores	Fiscal	500

Classificação Institucional Funcional Programática	Elemento de Despesa/Aplicações de Despesas/Fonte de Recursos	Esfera	LDO	Orçamento
--	--	--------	-----	-----------

Criações

02.050	Fundo Municipal de Saúde			1.500
10	301	1003	2072 Manutenção das Ações de Enfrentamento da Pandemia do Coronavírus.	1.500
			Objetivo: Manter as atividades das Ações de Enfrentamento da Pandemia do Coronavírus.	
	000424	4490.52	99 121 Equipamentos e Material Permanente	Seguridade 500
	000441	4490.52	99 121 Equipamentos e Material Permanente	Seguridade 500
	000493	4490.52	99 199 Equipamentos e Material Permanente	Seguridade 500

Classificação Institucional Funcional Programática	Esfera	LDO	Orçamento
Elemento de Despesa/Aplicações de Despesas/Fonte de Recursos			

Criações

02.070	Fundo Municipal de Assistência Social			4.500
---------------	--	--	--	--------------

08 244 1001 2070	Programa Primeira Infância no SUAS - Programa Criança Feliz			3.000
------------------	--	--	--	--------------

Objetivo: Promover o desenvolvimento integral das crianças na primeira infância, considerando sua família e seu contexto de vida; bem como promover o desenvolvimento humano a partir do apoio e do acompanhamento do desenvolvimento infantil integral na primeira infância; apoiar a gestante e a família na preparação para o nascimento e nos cuidados perinatais; colaborar no exercício da parentalidade, fortalecendo os vínculos e o papel das famílias para o desempenho da função de cuidado, proteção e educação de crianças na faixa etária de até seis anos de idade; mediar o acesso da gestante, de crianças na primeira infância e de suas famílias a políticas e serviços públicos de que necessitem.

000170 4490.52 99 131	Equipamentos e Material Permanente	Seguridade		3.000
-----------------------	------------------------------------	------------	--	-------

08 244 1001 2071	Manutenção das Ações de Enfrentamento da Pandemia do Coronavírus			1.500
------------------	---	--	--	--------------

Objetivo: Manter as atividades das Ações de Enfrentamento da Pandemia do Coronavírus.

000215 4490.52 99 100	Equipamentos e Material Permanente	Seguridade		500
-----------------------	------------------------------------	------------	--	-----

000256 4490.52 99 131	Equipamentos e Material Permanente	Seguridade		500
-----------------------	------------------------------------	------------	--	-----

000341 4490.52 99 199	Equipamentos e Material Permanente	Seguridade		500
-----------------------	------------------------------------	------------	--	-----

Classificação Institucional Funcional Programática	Esfera	LDO	Orçamento
Elemento de Despesa/Aplicações de Despesas/Fonte de Recursos			

Criações

02.080	Secretaria de Desenvolvimento Humano			200.000
15 452 1004 1021	Construção, Reforma e/ou Adequação do Mercado Público			50.000
	Objetivo: Construir, reformar e/ou adequar o mercado público municipal, conforme demanda do orçamento participativo.			
000684 4490.51 99 199	Obras e Instalações	Fiscal		50.000
15 451 1004 1022	Implantação de Infra-estrutura Urbana			150.000
	Objetivo: Desenvolver a infra-estrutura turística no município através de pavimentação, construção de praças, desenvolvimento de centros de artesanato, pavimentação de acesso ao pico do jabre, recapeamento asfáltico e outros, de forma a aumentar o número de visitantes no município.			
000683 4490.51 99 199	Obras e Instalações	Fiscal		150.000
	Total Criações			483.000

Classificação Institucional Funcional Programática	Esfera	LDO	Orçamento
Elemento de Despesa/Aplicações de Despesas/Fonte de Recursos			

Alterações

01.010	Câmara Municipal		12.450	49.540
01 031 2001 1001	Reforma e Ampliação do Prédio da Câmara Municipal		10.375	43.540
	Objetivo: Dar condições de melhores instalações e funcionamento da Câmara Municipal.			
000001 4490.51 99 100	Obras e Instalações	Fiscal	10.375	43.540
01 031 2001 2001	Manutenção das Atividades da Câmara Municipal		2.075	6.000
	Objetivo: Manter as ações desenvolvidas pela Câmara Municipal.			
000011 4490.52 99 100	Equipamentos e Material Permanente	Fiscal	2.075	6.000

Classificação Institucional Funcional Programática	Esfera	LDO	Orçamento
Elemento de Despesa/Aplicações de Despesas/Fonte de Recursos			

Alterações

02.010	Gabinete do Prefeito		2.594	10.000
04 122 2001 2003	Manutenção das Atividades do Gabinete do Prefeito		2.594	10.000
	Objetivo: Manter as atividades do Gabinete do Prefeito, bem como as atividades da junta de serviço militar			
000030 4490.52 99 100	Equipamentos e Material Permanente	Fiscal	2.594	10.000

Classificação Institucional Funcional Programática	Esfera	LDO	Orçamento
Elemento de Despesa/Aplicações de Despesas/Fonte de Recursos			

Alterações

02.020	Secretaria de Administração e Finanças		216.320	199.000
28 846 0001	0001 Encargos com a Previdência (INSS)		166.000	150.000
	Objetivo: Recolher os encargos da dívida do INSS			
000035	4690.71 99 100 Principal da Dívida Contratual Resgatado	Fiscal	166.000	150.000
28 846 0001	0002 Contribuição ao PASEP		12.450	10.000
	Objetivo: Contribuir para o PASEP			
000039	4690.71 99 100 Principal da Dívida Contratual Resgatado	Fiscal	12.450	10.000
28 846 0001	0003 Pagamento de Ações Judiciais		10.375	10.000
	Objetivo: Garantir o pagamento de ações judiciais, precatórios e requisição de pequenos valores.			
000042	4690.91 99 100 Sentenças Judiciais	Fiscal	10.375	10.000
04 123 2001	2007 Manutenção das Atividades da Administração e Finanças		27.495	29.000
	Objetivo: Manter as atividades da administração e das finanças			
000060	4490.51 99 100 Obras e Instalações	Fiscal	5.188	5.000
000061	4490.52 99 100 Equipamentos e Material Permanente	Fiscal	20.750	22.500
000062	4490.92 99 100 Despesas de Exercícios Anteriores	Fiscal	519	500
000886	4490.61 99 100 Aquisição de Imóveis	Fiscal	519	500
000887	4590.61 99 100 Aquisição de Imóveis	Fiscal	519	500

Classificação Institucional Funcional Programática	Elemento de Despesa/Aplicações de Despesas/Fonte de Recursos	Esfera	LDO	Orçamento
--	--	--------	-----	-----------

Alterações

02.030	Secretaria de Educação		223.067	204.000
12 368 1002 1002	Construção e Ampliação de Unidades Escolares		155.625	150.000
	Objetivo: Construir, reformar e ampliar unidades escolares, creches, construção de auditório, construção de refeitórios para as escolas urbanas e rurais, implantação do laboratório de informática na EMEF Maria Tâmara Souza do Nascimento e outras, conforme demanda do orçamento participativo.			
000063	4490.51 99 111	Obras e Instalações	Fiscal	51.875 50.000
000064	4490.51 99 112	Obras e Instalações	Fiscal	103.750 100.000
12 361 1002 2008	Manutenção das Atividades do MDE		32.163	26.000
	Objetivo: Manter as atividades do MDE			
000088	4490.51 99 111	Obras e Instalações	Fiscal	10.375 10.000
000089	4490.52 99 111	Equipamentos e Material Permanente	Fiscal	20.750 15.000
000090	4490.92 99 100	Despesas de Exercícios Anteriores	Fiscal	519 500
000715	4490.61 99 111	Aquisição de Imóveis	Fiscal	519 500
12 361 1002 2010	Manutenção das Atividades do FUNDEB 40% - Outros		6.745	3.500
	Objetivo: Manter as atividades do FUNDEB 40%-Outros			
000116	4490.51 99 111	Obras e Instalações	Fiscal	2.594 500
000117	4490.52 99 111	Equipamentos e Material Permanente	Fiscal	3.113 2.000
000118	4490.92 99 111	Despesas de Exercícios Anteriores	Fiscal	519 500
000719	4490.61 99 111	Aquisição de Imóveis	Fiscal	519 500
12 361 2001 2011	Manutenção das Atividades da Secretaria de Educação		5.707	10.500
	Objetivo: Manter as atividades da Secretaria de Educação			
000136	4490.51 99 111	Obras e Instalações	Fiscal	519 500
000137	4490.52 99 111	Equipamentos e Material Permanente	Fiscal	5.188 10.000
12 365 1002 2012	Manutenção das Atividades da Educação Infantil - MDE		5.707	2.500
	Objetivo: Manter as atividades da educação infantil - MDE			
000159	4490.52 99 111	Equipamentos e Material Permanente	Fiscal	5.188 2.000
000160	4490.52 99 112	Equipamentos e Material Permanente	Fiscal	519 500
12 368 1002 2017	Manutenção do Salário Educação - QSE		15.563	10.000
	Objetivo: Manter o Salário Educação			
000190	4490.52 99 112	Equipamentos e Material Permanente	Fiscal	15.563 10.000
12 365 1002 2023	Manutenção das Atividades da Educação Infantil e Creche - FUNDEB 40%		519	500
	Objetivo: Manter as atividades da educação infantil e creche - FUNDEB 40%			
000242	4490.52 99 111	Equipamentos e Material Permanente	Fiscal	519 500
12 368 1002 2029	Manutenção de Outros Programas do FNDE		1.038	1.000
	Objetivo: Manter programas do FNDE não especificados no Orçamento.			
000268	4490.52 99 112	Equipamentos e Material Permanente	Fiscal	519 500
000728	4490.61 99 112	Aquisição de Imóveis	Fiscal	519 500

Classificação Institucional Funcional Programática	Elemento de Despesa/Aplicações de Despesas/Fonte de Recursos	Esfera	LDO	Orçamento
--	--	--------	-----	-----------

Alterações

02.040	Secretaria de Saúde		903.306	717.000
10 512 1003 1005	Implantação de Melhorias Sanitárias Domiciliares		681.119	506.000
	Objetivo: Contribuir para a redução dos índices de mortalidade provocados pela falta ou inadequação das condições de saneamento domiciliar, necessárias à proteção das famílias e à promoção de hábitos higiênicos nos domicílios da zona urbana e rural, com a finalidade de reduzir doenças infecciosas causadas pela má higienização sanitária.			
000275	4490.51 99 121 Obras e Instalações	Seguridade	6.744	6.000
000276	4490.51 99 122 Obras e Instalações	Seguridade	674.375	500.000
10 303 1003 1007	Ações de Saneamento Básico		209.575	202.000
	Objetivo: Executar ações de saneamento básico com a construção e/ou recuperação de esgotamento sanitário em diversas localidades do município de Maturéia.			
000279	4490.51 99 121 Obras e Instalações	Seguridade	2.075	2.000
000280	4490.51 99 122 Obras e Instalações	Seguridade	207.500	200.000
10 301 2001 2032	Manutenção da Secretaria de Saúde		12.093	8.500
	Objetivo: Manter as atividades da Secretaria de Saúde.			
000303	4490.51 99 121 Obras e Instalações	Seguridade	5.188	5.000
000304	4490.52 99 121 Equipamentos e Material Permanente	Seguridade	5.867	2.500
000306	4490.92 99 100 Despesas de Exercícios Anteriores	Seguridade	519	500
000791	4490.61 99 121 Aquisição de Imóveis	Seguridade	519	500
10 301 1003 2033	Manutenção do Conselho Municipal de Saúde		519	500
	Objetivo: Manter as atividades do conselho municipal de saúde			
000314	4490.52 99 121 Equipamentos e Material Permanente	Seguridade	519	500

Classificação Institucional Funcional Programática	Esfera	LDO	Orçamento
Elemento de Despesa/Aplicações de Despesas/Fonte de Recursos			

Alterações

Alterações				LDO	Orçamento
02.050	Fundo Municipal de Saúde			454.948	336.500
10 301 1003 1009	Bloco de Estruturação da Rede de Serviços Públicos de Saúde da Atenção Primária			275.457	213.000
	Objetivo: Construir, reformar e/ou ampliar, implantar as unidades de saúde, adquirir veículos e equipamentos para estruturar a Rede de Serviços Públicos de Saúde da Atenção Primária.				
000315 4490.52 99 121	Equipamentos e Material Permanente	Seguridade	20.750	10.000	
000316 4490.52 99 121:	Equipamentos e Material Permanente	Seguridade	207.500	150.000	
000797 4490.51 99 121	Obras e Instalações	Seguridade	519	5.000	
000798 4490.51 99 121:	Obras e Instalações	Seguridade	46.688	48.000	
10 302 1003 1010	Bloco de Estruturação da Rede de Serviços Públicos de Saúde da Atenção Especializada			156.145	108.000
	Objetivo: Construir, reformar e/ou ampliar, implantar, adquirir veículos e equipamentos para estruturar a Rede a Rede de Serviços Públicos de Saúde da Atenção Especializada.				
000317 4490.51 99 121	Obras e Instalações	Seguridade	5.188	5.000	
000318 4490.51 99 121:	Obras e Instalações	Seguridade	103.750	80.000	
000806 4490.52 99 121	Equipamentos e Material Permanente	Seguridade	519	3.000	
000807 4490.52 99 121:	Equipamentos e Material Permanente	Seguridade	46.688	20.000	
10 301 1003 2034	Bloco de Manutenção das Ações e Serviços Públicos de Saúde da Atenção Primária			4.669	3.000
	Objetivo: Manter as ações e serviços públicos de saúde da Atenção Primária, compreendendo a manutenção da Estratégia de Saúde da Família, NASF, PMAQ, Agentes Comunitários de Saúde, Saúde Bucal e outros, prestando atendimento de qualidade, garantindo o acesso a assistência e à prevenção em todo o sistema de saúde, de forma a satisfazer as necessidades de todos os cidadãos				
000166 4490.92 99 121:	Despesas de Exercícios Anteriores	Seguridade	519	500	
000330 4490.52 99 121:	Equipamentos e Material Permanente	Seguridade	3.631	2.000	
000819 4490.61 99 121:	Aquisição de Imóveis	Seguridade	519	500	
10 301 1003 2035	Bloco de Manutenção das Ações e Serviços Públicos de Saúde da Atenção Primária - R			10.894	5.500
	Objetivo: Manter com recursos próprios do município as ações e serviços públicos de saúde da Atenção Primária, compreendendo a manutenção da Estratégia de Saúde da Família, NASF, PMAQ, Agentes Comunitários de Saúde, Saúde Bucal e outros, prestando atendimento de qualidade, garantindo o acesso a assistência e à prevenção em todo o sistema de saúde, de forma a satisfazer as necessidades de todos os cidadãos				
000340 4490.52 99 121	Equipamentos e Material Permanente	Seguridade	10.375	5.000	
000835 4490.61 99 121	Aquisição de Imóveis	Seguridade	519	500	
10 302 1003 2037	Bloco de Manutenção das Ações e Serviços Públicos de Saúde da Atenção Especializada			2.594	1.500
	Objetivo: Manter as Ações e Serviços Públicos de Saúde da Atenção Especializada				
000370 4490.52 99 121:	Equipamentos e Material Permanente	Seguridade	1.556	500	
000371 4490.92 99 121:	Despesas de Exercícios Anteriores	Seguridade	519	500	
000843 4490.61 99 121:	Aquisição de Imóveis	Seguridade	519	500	
10 302 1003 2038	Bloco de Manutenção das Ações e Serviços Públicos de Saúde da Atenção Especializada			2.075	2.500
	Objetivo: Manter com recursos próprios do município as Ações e Serviços Públicos de Saúde da Atenção Especializada.				
000384 4490.52 99 121	Equipamentos e Material Permanente	Seguridade	1.556	2.000	
000853 4490.61 99 121	Aquisição de Imóveis	Seguridade	519	500	
10 303 1003 2039	Bloco de Manutenção das Ações e Serviços Públicos de Saúde da Assistência Farmacêuti			1.038	1.000
	Objetivo: Manter as ações e Serviços Públicos de Saúde da Assistência Farmacêutica				
000394 4490.52 99 121:	Equipamentos e Material Permanente	Seguridade	519	500	
000867 4490.52 99 121	Equipamentos e Material Permanente	Seguridade	519	500	

Classificação Institucional Funcional Programática	Esfera	LDO	Orçamento
Elemento de Despesa/Aplicações de Despesas/Fonte de Recursos			

Alterações

02.050	Fundo Municipal de Saúde		454.948	336.500
10 305 1003 2041	Bloco de Manutenção das Ações e Serviços Públicos de Saúde da Vigilância em Saúde		1.038	1.000
	Objetivo: Manter as ações e Serviços Públicos de Saúde da Vigilância Sanitária e Vigilância em Saúde.			
000407 4490.52 99 121	Equipamentos e Material Permanente	Seguridade	519	500
000873 4490.51 99 121	Obras e Instalações	Seguridade	519	500
10 305 1003 2042	Bloco de Manutenção das Ações e Serviços Públicos de Saúde da Vigilância em Saúde - I		1.038	1.000
	Objetivo: Manter com recursos próprios as ações e Serviços Públicos de Saúde da Vigilância Sanitária e Vigilância em Saúde.			
000427 4490.51 99 121	Obras e Instalações	Seguridade	519	500
000428 4490.52 99 121	Equipamentos e Material Permanente	Seguridade	519	500

Classificação Institucional Funcional Programática	Esfera	LDO	Orçamento
Elemento de Despesa/Aplicações de Despesas/Fonte de Recursos			

Alterações

02.060	Secretaria de Assistência Social		3.113	2.500
08 243 1001	2045 Manutenção do Conselho Tutelar		519	500
	Objetivo: Manter o Conselho Tutelar, assegurando as condições necessárias de funcionamento, direitos dos conselheiros e capacitação permanente com a finalidade de dar os encaminhamentos necessários para a solução dos problemas referentes a infância e adolescência zelando para que se cumpra os direitos previsto em lei.			
000459	4490.52 99 100 Equipamentos e Material Permanente	Seguridade	519	500
08 244 2001	2046 Manutenção da Secretaria de Assistência Social		2.075	1.500
	Objetivo: Manter a Secretaria de Assistência Social			
000477	4490.52 99 100 Equipamentos e Material Permanente	Seguridade	1.556	1.000
000742	4490.61 99 100 Aquisição de Imóveis	Seguridade	519	500
08 244 1001	2047 Manutenção dos Conselhos do Município de Maturéia		519	500
	Objetivo: Manter os conselhos: Idoso, Segurança Alimentar, Conselho da Pessoa com Deficiência, Conselho da Mulher e afins.			
000483	4490.52 99 100 Equipamentos e Material Permanente	Seguridade	519	500

Classificação Institucional Funcional Programática	Esfera	LDO	Orçamento
Elemento de Despesa/Aplicações de Despesas/Fonte de Recursos			

Alterações

Alterações				LDO	Orçamento
02.070	Fundo Municipal de Assistência Social			372.467	353.000
08 244 1001 1011	Estruturação da Rede de Serviços Socioassistenciais de Proteção Social Básica - CRAS, C			352.751	340.000
	Objetivo: Estruturar a rede de serviços da proteção social básica e especial, por meio da construção de equipamentos públicos; ampliação, reforma e melhorias da infraestrutura de unidades públicas estaduais, seguindo as normativas do SUAS e legislação complementar, podendo ainda adquirir equipamentos, modernização tecnológica, dentre outros, tendo em vista a necessidade de aprimorar o atendimento nas unidades de proteção social básica e especial reordenando-as de modo a se adequarem aos parâmetros exigidos pelas normativas legais específicas.				
000484	4490.51 99 100 Obras e Instalações		Seguridade	5.188	5.000
000485	4490.51 99 131 Obras e Instalações		Seguridade	51.875	50.000
000486	4490.51 99 131 Obras e Instalações		Seguridade	207.500	200.000
000487	4490.52 99 100 Equipamentos e Material Permanente		Seguridade	5.188	5.000
000488	4490.52 99 131 Equipamentos e Material Permanente		Seguridade	31.125	30.000
000489	4490.52 99 131 Equipamentos e Material Permanente		Seguridade	51.875	50.000
08 244 1001 2049	Bloco da Proteção Social Básica			2.075	2.500
	Objetivo: Prevenir situações de risco por meio do desenvolvimento de potencialidades e aquisições, e o fortalecimento de vínculos familiares e comunitários, voltados à população que vive em situação de vulnerabilidade social decorrente da pobreza, privação (ausência de renda, precário ou nulo acesso aos serviços públicos, dentre outros) e, ou, fragilização de vínculos afetivos ? relacionais e de pertencimento social, bem como a manutenção dos serviços ofertados ou referenciados pelos Centros de Referência da Assistência Social - CRAS, considerando a rede existente, entre eles o PAIF, o SCFV para todos os ciclos da vida e o serviço no domicílio para as pessoas com deficiência e idosas.				
000521	4490.52 99 131 Equipamentos e Material Permanente		Seguridade	2.075	2.500
08 244 1001 2051	Bloco de Financiamento da Gestão do Programa Bolsa Família e Cadastro Único (IGD I			4.150	1.000
	Objetivo: Incentivar as ações de aprimoramento da qualidade da gestão do programa Bolsa Família e Cadastro Único em âmbito local, contribuindo para que o município execute as ações que estão sob sua responsabilidade, além do desenvolvimento de projetos de Inclusão Produtiva.				
000537	4490.52 99 131 Equipamentos e Material Permanente		Seguridade	4.150	1.000
08 244 1001 2053	Fundo Municipal de Assistência Social/FMAS - Co-Financiamento Municipal dos Serviç			3.632	2.500
	Objetivo: Manter as atividades socioassistenciais dos serviços, programas e projetos do SUAS.				
000562	4490.52 99 100 Equipamentos e Material Permanente		Seguridade	3.113	2.000
000748	4490.61 99 100 Aquisição de Imóveis		Seguridade	519	500
08 244 1001 2054	Bloco da Proteção Social Especial de Média e Alta Complexidade			519	500
	Objetivo: Ofertar proteção social integral de média e ou de alta complexidade a indivíduos e famílias em situação de risco pessoal e social, com direitos violados, que tenham ou não vínculos familiares e comunitários rompidos ou extremamente fragilizados por meio de serviços de acompanhamento especializado ofertados pelos Centros de Referência Especializados da Assistência Social - CREAS, considerando a rede existente em 2018, entre eles o PAEFI, MSE (Medida Sócio Educativa), Abordagem Social, entre outros; bem como por meio de serviços que garantam o acolhimento institucional com privacidade, o fortalecimento dos vínculos familiares e/ou comunitário e o desenvolvimento da autonomia das pessoas atendidas.				
000575	4490.52 99 131 Equipamentos e Material Permanente		Seguridade	519	500
08 244 1001 2055	Bloco de Financiamento da Gestão Descentralizada do SUAS (IGD SUAS)			519	500
	Objetivo: Avaliar a qualidade da gestão descentralizada dos serviços, programas, projetos e benefícios socioassistenciais, bem como da articulação intersetorial no âmbito municipal, possibilitando a vigilância social, a organização do SUAS, a capacitação permanente de Trabalhadores, o monitoramento e a avaliação, entre outros com vistas a produção de dados para que a Política Pública de Assistência Social seja efetivada e a qualidade de gestão.				
000582	4490.52 99 131 Equipamentos e Material Permanente		Seguridade	519	500

Classificação Institucional Funcional Programática	Elemento de Despesa/Aplicações de Despesas/Fonte de Recursos	Esfera	LDO	Orçamento
--	--	--------	-----	-----------

Alterações

Alterações				LDO	Orçamento
02.070	Fundo Municipal de Assistência Social			372.467	353.000
08 244 1001 2056	Fortalecimento do Controle Social - Manutenção do Conselho Municipal de Assistência			519	500
	Objetivo: Fortalecer o Controle Social e a participação da sociedade proporcionando ao CMAS condições de gestão com vistas ao exercício do controle social da Política Municipal de Assistência Social e no desempenho das funções de normatizar, disciplinar, acompanhar, avaliar e fiscalizar a qualidade dos serviços prestados pela rede socioassistencial, bem como a realização da Conferência Municipal de Assistência Social e Capacitação para Conselheiros de Assistência Social.				
000589	4490.52 99 131 Equipamentos e Material Permanente		Seguridade	519	500
08 244 1001 2057	Manutenção de Outros Programas, Projetos, Benefícios e Serviços Socioassistenciais do			2.076	1.500
	Objetivo: Atender outros programas, projetos, benefícios e serviços socioassistenciais proporcionando recursos e meios para financiamento das ações da política Pública de Assistência Social.				
000605	4490.51 99 131 Obras e Instalações		Seguridade	519	500
000606	4490.52 99 131 Equipamentos e Material Permanente		Seguridade	1.038	500
000779	4490.61 99 131 Aquisição de Imóveis		Seguridade	519	500
08 244 1001 2058	Fundo Estadual de Assistência Social/FEAS - Co-financiamento Estadual dos Serviços S			5.188	3.000
	Objetivo: Manter as atividades dos serviços socioassistenciais do SUAS ofertados ou referenciados ao CRAS, CREAS e dos Benefícios Eventuais que visa assistir cidadãos e as famílias por meio dos benefícios eventuais da Política de Assistência Social, de caráter suplementar e provisório, em virtude de nascimento, morte, situações de vulnerabilidade temporária e de calamidade pública, assegurados pela Lei Nº 8.742, de 07 de dezembro de 1993, Lei Orgânica de Assistência Social - LOAS, alterada pela Lei Nº 12.435, de 06 de julho de 2011, e integram organicamente as garantias do Sistema Único de Assistência Social - SUAS.				
000612	4490.52 99 131 Equipamentos e Material Permanente		Seguridade	5.188	3.000
08 244 1001 2067	Manutenção da Vigilância Socioassistencial			1.038	1.000
	Objetivo: A Vigilância Socioassistencial deve apoiar atividades de planejamento, organização e execução de ações desenvolvidas pela gestão e pelos serviços, produzindo, sistematizando e analisando informações territorializadas: sobre as situações de vulnerabilidade e risco que incidem sobre famílias e indivíduos; sobre os padrões de oferta dos serviços e benefícios socioassistenciais, considerando questões afetas ao padrão de financiamento, ao tipo, volume, localização e qualidade das ofertas e das respectivas condições de acesso.				
000761	4490.52 99 100 Equipamentos e Material Permanente		Seguridade	519	500
000768	4490.52 99 131 Equipamentos e Material Permanente		Seguridade	519	500

Classificação Institucional Funcional Programática	Esfera	LDO	Orçamento
Elemento de Despesa/Aplicações de Despesas/Fonte de Recursos			

Alterações

Alterações						LDO	Orçamento
02.080	Secretaria de Desenvolvimento Humano					2.327.292	1.371.500
04 122 1004 1014	Ampliação e Reforma do Prédio da Prefeitura Municipal					51.875	40.000
	Objetivo: Ampliar e reformar o prédio da Prefeitura Municipal						
000613 4490.51 99 100	Obras e Instalações	Fiscal			51.875	40.000	
15 452 1004 1015	Ampliação e Construção de Cemitério no Município					10.375	10.000
	Objetivo: Ampliar e construir cemitério no município						
000614 4490.51 99 100	Obras e Instalações	Fiscal			10.375	10.000	
27 813 1004 1016	Construção, Reforma e/ou Ampliação de Praças Públicas					523.938	305.000
	Objetivo: Construir, reformar e/ou ampliar as praças públicas						
000616 4490.51 99 100	Obras e Instalações	Fiscal			5.188	5.000	
000617 4490.51 99 151	Obras e Instalações	Fiscal			518.750	300.000	
20 606 1004 1020	Aquisição de Patrulha Mecanizada e Implementos Agrícolas					312.288	194.000
	Objetivo: Adquirir veículos, máquinas e implementos agrícolas de forma a suprir a falta de água e desenvolver a agricultura no município.						
000623 4490.52 99 100	Equipamentos e Material Permanente	Fiscal			1.038	2.000	
000624 4490.52 99 151	Equipamentos e Material Permanente	Fiscal			311.250	192.000	
15 452 1004 1021	Construção, Reforma e/ou Adequação do Mercado Público					157.181	102.000
	Objetivo: Construir, reformar e/ou adequar o mercado público municipal, conforme demanda do orçamento participativo.						
000625 4490.51 99 100	Obras e Instalações	Fiscal			1.556	2.000	
000626 4490.51 99 151	Obras e Instalações	Fiscal			155.625	100.000	
15 451 1004 1022	Implantação de Infra-estrutura Urbana					779.857	502.000
	Objetivo: Desenvolver a infra-estrutura turística no município através de pavimentação, construção de praças, desenvolvimento de centros de artesanato, pavimentação de acesso ao pico do jabre, recapeamento asfáltico e outros, de forma a aumentar o número de visitantes no município.						
000627 4490.51 99 100	Obras e Instalações	Fiscal			3.113	2.000	
000628 4490.51 99 151	Obras e Instalações	Fiscal			776.744	500.000	
20 606 1004 1023	Construção e Implantação de um Banco de Sementes e de um Centro de Atividades Múltiplas					163.926	155.000
	Objetivo: Construção de um Banco Mãe de Sementes da Paixão e de um Centro de Atividades Múltiplas para Agricultura Familiar, e aquisição de máquinas, equipamentos, móveis, utensílios e veículos visando o fortalecimento da capacidade produtiva da Agricultura Familiar, junto ao território semi-árido e do desenvolvimento integrado e solidário						
000629 4490.51 99 100	Obras e Instalações	Fiscal			5.188	2.000	
000630 4490.51 99 151	Obras e Instalações	Fiscal			103.750	100.000	
000631 4490.52 99 151	Equipamentos e Material Permanente	Fiscal			51.875	50.000	
000891 4490.52 99 100	Equipamentos e Material Permanente	Fiscal			3.113	3.000	
15 452 1004 1024	Construção de Matadouro Público					312.288	50.500
	Objetivo: Construir Matadouro Público						
000174 4490.51 99 100	Obras e Instalações	Fiscal			1.038	500	
000175 4490.51 99 151	Obras e Instalações	Fiscal			311.250	50.000	
15 452 2001 2059	Manutenção das Atividades de Obras e Urbanismo					11.413	6.000
	Objetivo: Manter as atividades de obras e urbanismo, inclusive manutenção da iluminação pública e outros.						
000648 4490.52 99 100	Equipamentos e Material Permanente	Fiscal			10.375	5.000	

Classificação Institucional Funcional Programática	Esfera	LDO	Orçamento
Elemento de Despesa/Aplicações de Despesas/Fonte de Recursos			

Alterações

02.080	Secretaria de Desenvolvimento Humano		2.327.292	1.371.500
15 452 2001	2059 Manutenção das Atividades de Obras e Urbanismo		11.413	6.000
	Objetivo: Manter as atividades de obras e urbanismo, inclusive manutenção da iluminação pública e outros.			
000896	4490.61 99 100 Aquisição de Imóveis	Fiscal	519	500
000897	4590.61 99 100 Aquisição de Imóveis	Fiscal	519	500
04 122 2001	2060 Manutenção das Atividades da Secretaria de Desenvolvimento Humano		4.151	7.000
	Objetivo: Manter as atividades da Secretaria de Desenvolvimento Humano			
000664	4490.51 99 100 Obras e Instalações	Fiscal	519	500
000665	4490.52 99 100 Equipamentos e Material Permanente	Fiscal	2.075	5.000
000666	4490.92 99 100 Despesas de Exercícios Anteriores	Fiscal	519	500
000905	4490.61 99 100 Aquisição de Imóveis	Fiscal	519	500
000906	4590.61 99 100 Aquisição de Imóveis	Fiscal	519	500

Classificação Institucional Funcional Programática	Esfera	LDO	Orçamento
Elemento de Despesa/Aplicações de Despesas/Fonte de Recursos			

Alterações

02.090	Secretaria de Meio Ambiente, Esporte, Cultura e Turismo		623.798	607.750
23 695 1004 1025	Construção de Portais		157.181	151.500
	Objetivo: Construir portal turístico no município.			
000680 4490.51 99 100	Obras e Instalações	Fiscal	1.556	1.500
000681 4490.51 99 151	Obras e Instalações	Fiscal	155.625	150.000
27 813 1004 1027	Implantação, Ampliação ou Melhoria de Obras de Infra-Estrutura Esportiva		459.872	444.250
	Objetivo: Construir e/ou reformar quadras de esportes, campos de futebol, ginásio de esportes, quadra poliesportiva, pista de atletismo, praças, com a finalidade de colaborar para a inclusão social, bem estar físico, promoção da saúde e do desenvolvimento intelectual de crianças e adolescentes.			
000909 4490.51 99 100	Obras e Instalações	Fiscal	4.150	5.000
000910 4490.51 99 151	Obras e Instalações	Fiscal	455.722	439.250
18 541 2001 2066	Manutenção das Atividades da Secretaria de Meio Ambiente, Esporte, Cultura e Turismo		6.745	12.000
	Objetivo: Manter as atividades da secretaria de meio ambiente, esporte, cultura e turismo.			
000708 4490.51 99 100	Obras e Instalações	Fiscal	2.594	5.000
000709 4490.52 99 100	Equipamentos e Material Permanente	Fiscal	3.113	6.000
000710 4490.92 99 100	Despesas de Exercícios Anteriores	Fiscal	519	500
000916 4490.61 99 100	Aquisição de Imóveis	Fiscal	519	500
Total Alterações			5.139.355	3.850.790

Classificação Institucional Funcional Programática	Elemento de Despesa/Aplicações de Despesas/Fonte de Recursos	Esfera	LDO	Orçamento
--	--	--------	-----	-----------

Exclusões

02.050	Fundo Municipal de Saúde			11.414
---------------	---------------------------------	--	--	---------------

10	301	1003	1009	Bloco de Investimentos na Rede de Serviços Públicos de Saúde da Atenção Básica	5.707
----	-----	------	-------------	---	--------------

Objetivo: Construir, reformar e/ou ampliar, implantar as unidades de saúde, adquirir veículos e equipamentos para estruturar a Rede de Serviços Públicos de Saúde da Atenção Básica.

000799	4490.93	99	121	Indenizações e Restituições	Seguridade	519
000800	4490.93	99	121:	Indenizações e Restituições	Seguridade	5.188

10	302	1003	1010	Bloco de Investimentos na Rede de Serviços Públicos de Saúde da Atenção de Média e A	5.707
----	-----	------	-------------	---	--------------

Objetivo: Construir, reformar e/ou ampliar, implantar, adquirir veículos e equipamentos para estruturar a Rede a Rede de Serviços Públicos de Saúde da Média e Alta Complexidade Ambulatorial e Hospitalar

000808	4490.93	99	121	Indenizações e Restituições	Seguridade	519
000809	4490.93	99	121:	Indenizações e Restituições	Seguridade	5.188

Classificação Institucional Funcional Programática	Esfera	LDO	Orçamento
Elemento de Despesa/Aplicações de Despesas/Fonte de Recursos			

Exclusões				LDO	Orçamento
02.080	Secretaria de Desenvolvimento Humano			1.038	
15 452 2001 2059	Manutenção das Atividades de Obras e Urbanismo			1.038	
Objetivo: Manter as atividades de obras e urbanismo, inclusive manutenção da iluminação pública e outros.					
000894	4490.30	99 100	Material de Consumo	Fiscal	519
000895	4490.39	99 100	Outros Serviços de Terceiros - Pessoa Jurídica	Fiscal	519
Total Exclusões				12.452	

LDO antes das alterações (A): 5.151.807

Total das Alterações (B): -818.017

LDO depois das alterações (C = A + B): 4.333.790


TARSILA LEITÃO MARTINS
TORRES
Contadora Geral
CPF-064.216.324-32 CRC-PB
013043/O-3


Augusto Marcio Gomes da Gama
Sec. de Adm. e Finanças
CPF - 020.284.014-00


José Pereira Freitas da Silva
Prefeito



Prefeitura Municipal de Maturéia

Secretaria de Administração e Finanças

Departamento de Contabilidade - Orçamento-Programa de 2021 - R\$ 1,00

Demonstrativo I - Metas Anuais (LDO - Lei de Diretrizes Orçamentárias) - Modificações

AMF - Tabela I (LRF, art. 4º § 1)

R\$ 1,00

ESPECIFICAÇÃO	2021				2022				2023			
	Valor Corrente (a)	Valor Constante	% PIB (a / PIB) x 100	% RCL (a / RCL) x 100	Valor Corrente (b)	Valor Constante	% PIB (b / PIB) x 100	% RCL (b / RCL) x 100	Valor Corrente (c)	Valor Constante	% PIB (c / PIB) x 100	% RCL (c / RCL) x 100
Receita Total	24.714.500	23.821.205	322.291,859	129	25.579.508	23.821.482	333.572,074	129	26.444.515	23.793.877	344.852,289	129
Receitas Primárias (I)	24.657.626	23.766.387	321.550,188	129	25.520.643	23.766.663	332.804,445	129	26.383.660	23.739.122	344.058,701	129
Despesa Total	24.714.500	23.821.205	322.291,859	129	25.579.508	23.821.482	333.572,074	129	25.579.508	23.015.573	333.572,074	125
Despesas Primárias (II)	24.542.000	23.654.940	320.042,356	129	25.400.970	23.655.215	331.243,838	129	25.400.970	22.854.931	331.243,838	124
Resultado Primário (III) = (I - II)	115.626	111.447	1.507,832	1	119.673	111.448	1.560,606	1	982.690	884.191	12.814,863	5
Resultado Nominal	-205.670	-198.236	-2.682,056	-1	-199.157	-185.469	-2.597,124	-1	-206.127	-185.466	-2.688,024	-1
Dívida Pública Consolidada	1.326.022	1.278.094	17.292,126	7	1.372.433	1.278.109	17.897,350	7	1.420.468	1.278.089	18.523,757	7
Dívida Consolidada Líquida	-4.364.174	-4.206.433	-56.911,436	-23	-4.516.920	-4.206.482	-58.903,336	-23	-4.675.012	-4.206.417	-60.964,953	-23

Receitas Primárias Advindas de PPP (IV)	0	0	0,000	0	0	0	0,000	0	0	0	0,000	0
Despesas Primárias Geradas por PPP (V)	0	0	0,000	0	0	0	0,000	0	0	0	0,000	0
Impacto do Saldo das PPP (VI) = (IV - V)	0	0	0,000	0	0	0	0,000	0	0	0	0,000	0

VARIÁVEIS	2021	2022	2023
PIB Real (Crescimento % anual)	2,50	2,50	2,50
Taxa real de juros implícito sobre a dívida líquida do Governo (média % anual)	5,75	6,50	6,50
Câmbio (R\$ / US\$ - Final do Ano)	4,15	4,00	4,00
Inflação Média (% anual) projetada com base em índice oficial de inflação	3,75	3,50	3,50
Projeção do PIB do Estado - R\$ milhares	7.668,36	7.668,36	7.668,36
Receita Corrente Líquida - RCL	21.401.250	19.753.413	20.444.785

FONTE: Sistema PublicSoft Contabilidade - Secretaria de Administração e Finanças - em 21 de setembro de 2020 as 10:14:18


TARSILA LEITÃO MARTINS
TORRES

Contadora Geral
CPF-064.216.324-32 CRC-PB
013043/O-3


Augusto Marcio Gomes da Gama
Sec. de Adm. e Finanças

CPF - 020.284.014-00


José Pereira Freitas da Silva
Prefeito

Construindo uma nova história

LEI Nº 439 DE 29 DE OUTUBRO DE 2020

Dispõe sobre as modificações de Programas e Ações Governamentais do Plano Plurianual do Município de MATUREIA, para o período de 2018 a 2021, e dá outras providências.

Na condição de **PREFEITO MUNICIPAL DE MATUREIA**, faço saber que a Câmara Municipal aprovou e **EU SANCIONO** a seguinte lei:

Artigo 1.º - Fica o Poder Executivo autorizado a modificar o Plano Plurianual relativo ao período de 2018 a 2021, cujo procedimento administrativo, não acarretam aumento de despesa no orçamento dos exercícios vindouros por representar mera compensação de recursos (Criação, anulação e alteração), com perfeita adequação com a Lei de Diretrizes Orçamentárias e compatibilidade com o PPA e a LOA.

Artigo 2.º - As modificações Necessárias dos Programas e Ações Governamentais constam no relatório anexado a este Projeto de Lei.

Artigo 3.º - Esta Lei entra em vigor na data de sua publicação, revogadas as disposições em contrário.

Gabinete do Prefeito Municipal de Matureia, Estado da Paraíba em 29 de Outubro de 2020.



José Pereira Freitas da Silva
- PREFEITO MUNICIPAL -



CLAIR & LEITÃO
CONTABILIDADE PÚBLICA



MODIFICAÇÕES
PPA 2018 - 2021

PREFEITURA MUNICIPAL DE
MATUREIA



Construindo uma nova história



MENSAGEM



Prefeitura Municipal de Matureia
Secretaria de Administração e Finanças

Mensagem das Alterações do PPA nº /2020

Em, 22 de Setembro de 2020

**Senhor Presidente,
Senhores Vereadores da Câmara Municipal de MATUREIA.**

Temos a elevada honra de submeter à apreciação desta Augusta Câmara Municipal a Lei, em anexo, propondo autorização para que o Chefe do Poder Executivo Municipal, possa promover modificações no Plano Plurianual - PPA de 2018 a 2021, dentro das atribuições que lhe são conferidas.

O encaminhamento da proposição legislativa em apreço se dá em cumprimento ao que determina o § 2º, do artigo 165, da Constituição Federal e em consonância com a Lei Complementar nº 101, de 04 de Maio de 2000 (Lei de Responsabilidade Fiscal) e a Lei nº 4.320, de 17 de Março de 1964.

Enfatizo que, no contexto das prioridades atribuídas ao Poder Executivo, todas as ações e estratégias do governo que visam realizar as potencialidades, inclusive considerando o desenvolvimento do Município que é a prioridade máxima do Executivo.

A Lei em referência é do mais alto alcance social, com melhoria na qualidade de vida da coletividade, ampliando os benefícios da população, objetivo essencial desta administração.

Diante desses objetivos, submetemos tal Lei à honrosa apreciação de Vossas Excelências, esperando sua aprovação dentro do espírito de absoluta isenção, dados os propósitos que fundamentam este importante documento.

Na certeza de contarmos com Vossas Excelências para a aprovação de tão grandioso significado, queiram receber nosso apreço e consideração crescente.

José Pereira Freitas da Silva
Prefeito



PROJETO DE LEI





Prefeitura Municipal de Matureia
Secretaria de Administração e Finanças

Projeto de Lei das Alterações do PPA nº /2020

Em, 22 de Setembro de 2020

Dispõe sobre as modificações de Programas e Ações Governamentais do Plano Plurianual do Município de MATUREIA, para o período de 2018 a 2021, e dá outras providências.

O PREFEITO CONSTITUCIONAL DO MUNICÍPIO DE MATUREIA, deste Estado da Paraíba, no uso das atribuições legais conferidas pela Lei Orgânica do Município, submete à apreciação da Egrégia Câmara Municipal o seguinte projeto de lei:

Artigo 1.º - Fica o Poder Executivo autorizado a modificar o Plano Plurianual relativo ao período de 2018 a 2021, cujo procedimento administrativo, não acarretam aumento de despesa no orçamento dos exercícios vindouros por representar mera compensação de recursos (Criação, anulação e alteração), com perfeita adequação com a Lei de Diretrizes Orçamentárias e compatibilidade com o PPA e a LOA.

Artigo 2.º - As modificações Necessárias dos Programas e Ações Governamentais constam no relatório anexado a este Projeto de Lei.

Artigo 3.º - Esta Lei entra em vigor na data de sua publicação, revogadas as disposições em contrário.

José Pereira Freitas da Silva
Prefeito



ANEXOS



Prefeitura Municipal de Maturéia

Secretaria de Administração e Finanças

Departamento de Contabilidade - Orçamento-Programa de 2021 - R\$ 1,00

Modificações da Receita do PPA

R\$ 1,00

Cód. Receita	Descrição da Receita	2021	
		PPA	Orçamento
Criação			
1.0.0.0.0.0.0.00	Receita Correntes		23.781.650
1.1.0.0.0.0.0.0.00	Receita Tributária		565.050
1.1.1.0.0.0.0.0.00	Impostos		556.050
1.1.1.3.0.0.0.0.00	Impostos sobre a Produção e a Circulação		351.250
1.1.1.3.03.0.0.0.00	Imposto sobre a Renda - Retido na Fonte		351.250
1.1.1.3.03.1.1.0.00	Imposto sobre a Renda - Retido na Fonte - Trabalho		350.000
1.1.1.3.03.4.1.0.00	Imposto sobre a Renda - Retido na Fonte - Outros Rendimentos		1.250
1.1.1.8.0.0.0.0.0.00	Impostos Específicos de Estados, DF e Municípios		204.800
1.1.1.8.01.0.0.0.00	Impostos sobre o Patrimônio para Estados/DF/Municípios		4.800
1.1.1.8.01.1.1.0.00	Imposto sobre a Propriedade Predial e Territorial Urbana		3.000
1.1.1.8.01.4.1.0.00	Imposto sobre Transmissão "Inter Vivos" de Bens Imóveis e de Direitos Reais sobre Imóveis - ITBI		1.800
1.1.1.8.02.0.0.0.00	Impostos sobre a Produção, Circulação de Mercadorias e Serviços		200.000
1.1.1.8.02.3.1.0.00	Imposto sobre Serviços de Qualquer Natureza - ISS		200.000
1.1.2.0.0.0.0.0.0.00	Taxas		9.000
1.1.2.1.0.0.0.0.0.00	Taxas pelo Exercício do Poder de Polícia		1.500
1.1.2.1.01.0.0.0.00	Taxas de Inspeção, Controle e Fiscalização		500
1.1.2.1.01.1.1.0.00	Taxas de Inspeção, Controle e Fiscalização		500
1.1.2.1.02.0.0.0.00	Taxa de Fiscalização das Telecomunicações		1.000
1.1.2.1.02.2.1.0.00	Taxa de Fiscalização de Funcionamento - TFF		500
1.1.2.1.02.2.1.01	Taxa de Autorização de Funcionamento de Transporte		500
1.1.2.2.0.0.0.0.0.00	Taxas pela Prestação de Serviços		7.500
1.1.2.2.01.0.0.0.00	Taxas pela Prestação de Serviços		7.500
1.1.2.2.01.1.1.0.00	Taxas pela Prestação de Serviços		500
1.1.2.2.01.1.1.01	Taxa de Utilização de Área de Domínio Público		6.000
1.1.2.2.01.1.1.02	Taxa de Cemitérios		500
1.1.2.2.01.1.1.03	Outras Taxas pela Prestação de Serviços		500
1.2.0.0.0.0.0.0.0.00	Receitas de Contribuições		160.000
1.2.4.0.0.0.0.0.0.00	Contribuição para o Custeio do Serviço de Iluminação Pública		160.000
1.2.4.0.0.1.1.0.00	Contribuição para o Custeio do Serviço de Iluminação Pública		160.000
1.3.0.0.0.0.0.0.0.00	Receita Patrimonial		56.374
1.3.2.0.0.0.0.0.0.00	Receitas de Valores Mobiliários		56.374
1.3.2.1.0.0.0.0.0.00	Juros e Correções Monetárias		56.374
1.3.2.1.00.1.1.0.00	Remuneração de Depósitos Bancários - FUNDEB		5.000
1.3.2.1.00.1.1.01	Receita de Remuneração de Depósitos Bancários de Recursos Vinculados - Fundo de Saúde		6.000
1.3.2.1.00.1.1.02	Receita de Remuneração de Outros Depósitos Bancários de Recursos Vinculados		40.874
1.3.2.1.00.1.1.03	Remuneração de Outros Depósitos de Recursos não vinculados		4.500
1.7.0.0.0.0.0.0.0.00	Transferências Correntes		22.994.726
1.7.1.0.0.0.0.0.0.00	Transferências Intragovernamentais		16.006.726
1.7.1.8.0.0.0.0.0.00	Transferências da União - Específicas de Estados, DF e Municípios		16.006.726
1.7.1.8.01.0.0.0.00	Participação na Receita da União		10.825.500
1.7.1.8.01.2.1.0.00	Cota-Parte do Fundo de Participação dos Municípios - Cota Mensal - FPM		10.050.000
1.7.1.8.01.3.1.0.00	Cota-Parte do Fundo de Participação dos Municípios - 1% Cota entregue no mês de dezembro		395.000
1.7.1.8.01.4.1.0.00	Cota-Parte do Fundo de Participação dos Municípios - 1% Cota entregue no mês de julho		380.000
1.7.1.8.01.5.1.0.00	Cota-Parte do Imposto Sobre a Propriedade Territorial Rural		500
1.7.1.8.02.0.0.0.00	Transferência da Compensação Financeira pela Exploração de Recursos Naturais		140.500
1.7.1.8.02.6.1.0.00	Cota-Parte do Fundo Especial do Petróleo - FEP		140.000
1.7.1.8.02.9.1.0.00	Outras Transferências decorrentes de Compensação Financeira pela Exploração de Recursos Naturais		500
1.7.1.8.03.0.0.0.00	Transferência de Recursos do Sistema Único de Saúde - SUS - Repasses Fundo a Fundo o Bloco Custeio das Ações e Serviços Públicos de Saúde		1.710.250
1.7.1.8.03.1.1.0.00	Transferência de Recursos do SUS - Atenção Primária		1.500.000
1.7.1.8.03.2.1.0.00	Transferência de Recursos do SUS - Atenção Especializada		50.600
1.7.1.8.03.3.1.01	Transferência de Recursos do SUS - Vigilância em Saúde		69.650
1.7.1.8.03.4.1.0.00	Transferência de Recursos do SUS - Assistência Farmacêutica		60.000
1.7.1.8.03.9.1.0.00	Transferência de Recursos do SUS - Outros Programas Financiados por Transferências		30.000



Prefeitura Municipal de Maturéia

Secretaria de Administração e Finanças

Departamento de Contabilidade - Orçamento-Programa de 2021 - R\$ 1,00

Modificações da Receita do PPA

R\$ 1,00

Cód. Receita	Descrição da Receita	2021	
		PPA	Orçamento
Criação			
	Fundo a Fundo		
1.7.1.8.05.0.0.00	Transferências de Recursos do Fundo Nacional do Desenvolvimento da Educação – FNDE		430.476
1.7.1.8.05.1.1.00	Transferências do Salário-Educação – QSE		210.500
1.7.1.8.05.2.1.00	Transferências Diretas do FNDE referentes ao Programa Dinheiro Direto na Escola – PDE		2.000
1.7.1.8.05.3.1.00	Transferências Diretas do FNDE referentes ao Programa Nacional de Alimentação Escolar – PNAE		133.276
1.7.1.8.05.4.1.00	Transferências Diretas do FNDE referentes ao Programa Nacional de Apoio ao Transporte do Escolar – PNATE		59.700
1.7.1.8.05.9.1.01	Outras Programas do FNDE		25.000
1.7.1.8.06.0.0.00	Transferência Financeira do ICMS – Desoneração – L.C. Nº 87/96		500
1.7.1.8.06.1.1.00	Transferência Financeira do ICMS – Desoneração – L.C. Nº 87/96		500
1.7.1.8.09.0.0.00	Transferências de Recursos de Complementação da União ao Fundo de Manutenção e Desenvolvimento da Educação Básica e de Valorização dos Profissionais da Educação – FUNDEB		608.500
1.7.1.8.09.1.1.00	Transferências de Recursos da Complementação do FUNDEB		608.500
1.7.1.8.10.0.0.00	Transferências de Convênios da União e de Suas Entidades		228.000
1.7.1.8.10.3.1.00	Transferências de Convênios da União Destinadas a Programas de Assistência Social		105.000
1.7.1.8.10.9.1.01	Outras Transferências de Convênios da União		123.000
1.7.1.8.12.0.0.00	Transferências de Recursos do Fundo Nacional de Assistência Social – FNAS		481.000
1.7.1.8.12.1.1.00	Piso Básico Fixo - PAIF		108.000
1.7.1.8.12.1.1.01	Índice de Gestão Descentralizada- IGD		44.500
1.7.1.8.12.1.1.02	Piso Fixo de Média Complexidade - CREAS		78.000
1.7.1.8.12.1.1.03	Serviços de Fortalecimento de Vínculos - SCFV		108.000
1.7.1.8.12.1.1.04	IGD SUAS		8.500
1.7.1.8.12.1.1.05	Outros Programas do FNAS		62.000
1.7.1.8.12.1.1.06	Programa Primeira Infância no SUAS - Criança Feliz		72.000
1.7.1.8.13.1.1.00	Transferências Decorrentes de Decisão Judicial (precatórios) Relativas ao Fundo de Manutenção e Desenvolvimento do Ensino Fundamental e de Valorização do Magistério – FUNDEF		1.032.000
1.7.1.8.99.0.0.00	Outras Transferências da União		550.000
1.7.1.8.99.1.1.00	Outras Transferências da União		300.000
1.7.1.8.99.1.1.01	Outras Transferências da União – Cessão Onerosa		200.000
1.7.1.8.99.1.1.02	Outras Transferências da União - PFEC - LC 173 ART. 5º, I - Saúde e Assistência		50.000
1.7.2.0.00.0.0.00	Transferências Intergovernamentais		1.958.000
1.7.2.8.00.0.0.00	Transferências dos Estados - Específicas de Estados, DF e Municípios		1.958.000
1.7.2.8.01.0.0.00	Participação na Receita dos Estados		1.861.000
1.7.2.8.01.1.1.00	Cota-Parte do ICMS		1.750.000
1.7.2.8.01.2.1.00	Cota-Parte do IPVA		100.000
1.7.2.8.01.3.1.00	Cota-Parte do IPI - Municípios		1.000
1.7.2.8.01.4.1.00	Cota-Parte da Contribuição de Intervenção no Domínio Econômico – CIDE		10.000
1.7.2.8.03.0.0.00	Transferência de Recursos do Estado para Programas de Saúde – Repasse Fundo a Fundo		22.000
1.7.2.8.03.1.1.00	Transferência de Recursos do Estado para Programas de Saúde – Repasse Fundo a Fundo		22.000
1.7.2.8.07.0.0.00	Transferências de Estados destinadas à Assistência Social		50.000
1.7.2.8.07.1.1.00	Transferências de Estados destinadas à Assistência Social – FEAS		50.000
1.7.2.8.10.0.0.00	Transferência de Convênios dos Estados e do Distrito Federal e de Suas Entidades		25.000
1.7.2.8.10.2.1.00	Transferências de Convênio dos Estados Destinadas a Programas de Educação		25.000
1.7.5.0.00.0.0.00	Transferências de Outras Instituições Públicas		5.030.000
1.7.5.8.00.0.0.00	Transferências de Outras Instituições Públicas - Específicas de Estados, DF e Municípios		5.030.000
1.7.5.8.01.0.0.00	Transferências de Recursos do Fundo de Manutenção e Desenvolvimento da Educação Básica e de Valorização dos Profissionais da Educação – FUNDEB		5.030.000
1.7.5.8.01.1.1.00	Transferências de Recursos do FUNDEB		5.030.000
1.9.0.0.00.0.0.00	Outras Receitas Correntes		5.500
1.9.2.0.00.0.0.00	Indenizações e Restituições		5.000
1.9.2.2.00.0.0.00	Restituições		5.000
1.9.2.2.99.0.0.00	Outras Restituições		5.000
1.9.2.2.99.1.1.00	Outras Restituições		5.000



Prefeitura Municipal de Maturéia

Secretaria de Administração e Finanças

Departamento de Contabilidade - Orçamento-Programa de 2021 - R\$ 1,00

Modificações da Receita do PPA

R\$ 1,00

Cód. Receita	Descrição da Receita	2021	
		PPA	Orçamento
Criação			
1.9.9.0.00.0.0.00	Receitas Diversas		500
1.9.9.0.99.0.0.00	Outras Receitas		500
1.9.9.0.99.2.1.00	Outras Receitas		500
2.0.0.0.00.0.0.00	Receitas de Capital		3.313.250
2.2.0.0.00.0.0.00	Alienação de Bens		1.000
2.2.1.0.00.0.0.00	Alienação de Bens Móveis		1.000
2.2.1.3.00.0.0.00	Alienação de Bens Móveis e Semoventes		1.000
2.2.1.3.00.1.1.00	Alienação de Bens Móveis e Semoventes		1.000
2.4.0.0.00.0.0.00	Transferências de Capital		3.312.250
2.4.1.0.00.0.0.00	Transferências da União e de suas Entidades		3.312.250
2.4.1.8.00.0.0.00	Transferências da União - Específicas de Estados, DF e Municípios		3.312.250
2.4.1.8.04.0.0.00	Transferências de Recursos do Sistema Único de Saúde – SUS - Bloco Investimentos na Rede de Serviços Públicos de Saúde		300.000
2.4.1.8.04.1.1.00	Transferências de Recursos do Sistema Único de Saúde – SUS destinados à Atenção Primária		200.000
2.4.1.8.04.2.1.00	Transferências de Recursos do Sistema Único de Saúde – SUS destinados à Atenção Especializada		100.000
2.4.1.8.05.0.0.00	Transferências de Recursos Destinados a Programas de Educação		100.000
2.4.1.8.05.1.1.00	Transferências de Recursos Destinados a Programas de Educação		100.000
2.4.1.8.10.0.0.00	Transferência de Convênios da União e de suas Entidades		2.832.250
2.4.1.8.10.1.1.01	Transferências de Convênio da União - FUNASA		701.000
2.4.1.8.10.9.1.00	Transferências de Convênios da União destinadas a Programas de Turismo		450.000
2.4.1.8.10.9.1.01	Transferências de Convênio da União - Ministério do Desenvolvimento Regional		650.000
2.4.1.8.10.9.1.03	Transferências de Convênio da União - Ministério da Agricultura, Pecuária e Abastecimento		342.000
2.4.1.8.10.9.1.04	Transferências de Convênio da União - Ministério do Desenvolvimento Social		250.000
2.4.1.8.10.9.1.05	Transferências de Convênio da União - Ministério dos Esportes		439.250
2.4.1.8.12.0.0.00	Transferências de Recursos do Fundo Nacional de Assistência Social – FNAS		80.000
2.4.1.8.12.1.1.00	Transferências de Recursos do Fundo Nacional de Assistência Social – FNAS		80.000
9.0.0.0.00.0.0.00	Receitas Correntes		2.380.400
9.7.0.0.00.0.0.00	Transferências Correntes		2.380.400
9.7.1.0.00.0.0.00	Transferências da União e de suas Entidades		2.010.200
9.7.1.8.00.0.0.00	Transferências da União - Específicas de Estados, DF e Municípios		2.010.200
9.7.1.8.01.0.0.00	Participação na Receita da União		2.010.100
9.7.1.8.01.2.1.00	Dedução de Receita para Formação do FUNDEB – FPM		2.010.000
9.7.1.8.01.5.1.00	Dedução de Receita para Formação do FUNDEB – ITR		100
9.7.1.8.06.0.0.00	Transferência Financeira do ICMS – Desoneração – L.C. Nº 87/96		100
9.7.1.8.06.1.1.00	Dedução de Receita para Formação do FUNDEB – ICMS Desoneração - L.C. Nº 87/96		100
9.7.2.0.00.0.0.00	Transferências dos Estados e do Distrito Federal e de suas Entidades		370.200
9.7.2.8.00.0.0.00	Transferências dos Estados - Específicas de Estados, DF e Municípios		370.200
9.7.2.8.01.0.0.00	Participação na Receita dos Estados		370.200
9.7.2.8.01.1.1.00	Dedução de Receita para Formação do FUNDEB – ICMS		350.000
9.7.2.8.01.2.1.00	Dedução de Receita para Formação do FUNDEB – IPVA		20.000
9.7.2.8.01.3.1.00	Dedução de Receita para Formação do FUNDEB – IPI		200
Parcial do Tipo de Modificação:			24.714.500



Prefeitura Municipal de Maturéia

Secretaria de Administração e Finanças

Departamento de Contabilidade - Orçamento-Programa de 2021 - R\$ 1,00

Modificações da Receita do PPA

R\$ 1,00

Cód. Receita	Descrição da Receita	2021	
		PPA	Orçamento
Exclusão			
1.0.0.0.0.0.0.0.0.0	Receita Correntes		21.493.564
1.1.0.0.0.0.0.0.0.0	Receita Tributária		467.103
1.1.1.0.0.0.0.0.0.0	Impostos		461.973
1.1.1.2.0.0.0.0.0.0	Impostos sobre o Patrimônio e a Renda		248.136
1.1.1.2.02.0.0.0.0	Imposto sobre a Propriedade Predial e Territorial Urbana		2.052
1.1.1.2.04.0.0.0.0	Imposto sobre a Renda e Proventos de Qualquer Natureza		242.220
1.1.1.2.04.3.1.0.0	Imposto de Renda Retido nas Fontes sobre os Rendimentos do Trabalho		241.650
1.1.1.2.04.3.4.0.0	Imposto de Renda Retido nas Fontes sobre Outros Rendimentos		570
1.1.1.2.08.0.0.0.0	Imposto sobre Transmissão "Inter Vivos" de Bens Imóveis e de Direitos Reais sobr		3.864
1.1.1.3.00.0.0.0.0	Impostos sobre a Produção e a Circulação		213.837
1.1.1.3.05.0.0.0.0	Imposto sobre Serviços de Qualquer Natureza		213.837
1.1.2.0.0.0.0.0.0.0	Taxas		5.130
1.1.2.1.00.0.0.0.0	Taxas pelo Exercício do Poder de Polícia		3.990
1.1.2.1.25.0.0.0.0	Taxa de Licença para Funcionamento de Estabelecimentos Comerciais, Indústrias e		1.710
1.1.2.1.29.0.0.0.0	Taxa de Licença para Execução de Obras		570
1.1.2.1.30.0.0.0.0	Taxa de Autorização de Funcionamento de Transporte		570
1.1.2.1.31.0.0.0.0	Taxa de Utilização de Área de Domínio Público		570
1.1.2.1.99.0.0.0.0	Outras Taxas pelo Exercício do Poder de Polícia		570
1.1.2.2.00.0.0.0.0	Taxas pela Prestação de Serviços		1.140
1.1.2.2.28.0.0.0.0	Taxa de Cemitérios		570
1.1.2.2.99.0.0.0.0	Outras Taxas pela Prestação de Serviços		570
1.2.0.0.0.0.0.0.0.0	Receitas de Contribuições		178.604
1.2.2.0.0.0.0.0.0.0	Contribuições Econômicas		178.604
1.2.2.0.29.0.0.0.0	Contribuição para o Custeio do Serviço de Iluminação Pública		178.604
1.3.0.0.0.0.0.0.0.0	Receita Patrimonial		196.626
1.3.2.0.0.0.0.0.0.0	Receitas de Valores Mobiliários		196.626
1.3.2.5.00.0.0.0.0	Remuneração de Depósitos Bancários		196.626
1.3.2.5.01.0.0.0.0	Remuneração de Depósitos de Recursos Vinculados		155.021
1.3.2.5.01.0.2.0.0	Receita de Remuneração de Depósitos Bancários de Recursos Vinculados – FUNDEB		31.916
1.3.2.5.01.0.3.0.0	Receita de Remuneração de Depósitos Bancários de Recursos Vinculados – Fundo de		9.119
1.3.2.5.01.9.9.0.0	Receita de Remuneração de Outros Depósitos Bancários de Recursos Vinculados		113.986
1.3.2.5.02.0.0.0.0	Remuneração de Depósitos de Recursos não Vinculados		41.605
1.3.2.5.02.9.9.0.0	Remuneração de Outros Depósitos de Recursos não vinculados		41.605
1.7.0.0.0.0.0.0.0.0	Transferências Correntes		20.632.446
1.7.2.0.0.0.0.0.0.0	Transferências Intergovernamentais		19.840.246
1.7.2.1.00.0.0.0.0	Transferências da União		12.753.913
1.7.2.1.01.0.0.0.0	Participação na Receita da União		10.404.003
1.7.2.1.01.0.2.0.0	Cota-Parte do Fundo de Participação dos Municípios		9.603.288
1.7.2.1.01.0.3.0.0	Cota-Parte do Fundo de Participação do Município 1% Cota entregue no mês de dezem bro		390.572
1.7.2.1.01.0.4.0.0	Cota-Parte do Fundo de Participação dos Municípios - 1% Cota entregue no mês de julh o		409.003
1.7.2.1.01.0.5.0.0	Cota-Parte do Imposto Sobre a Propriedade Territorial Rural		1.140
1.7.2.1.09.0.0.0.0	Outras Transferências da União		1.710
1.7.2.1.09.0.2.0.0	Outras Transferências da União - FEX		1.710
1.7.2.1.22.0.0.0.0	Transferência da Compensação Financeira pela Exploração de Recursos Naturais		102.872
1.7.2.1.22.7.0.0.0	Cota-Parte do Fundo Especial do Petróleo – FEP		102.872
1.7.2.1.33.0.0.0.0	Transferência de Recursos do Sistema Único de Saúde – SUS – Repasses Fundo a Fun		1.201.797
1.7.2.1.33.0.1.0.0	PAB - FIXO		193.924
1.7.2.1.33.0.2.0.0	Gestão Plena de Sistema Municipal - Média e Alta Complexidade		6.269
1.7.2.1.33.0.3.0.0	Ações Estruturantes de Vigilância Sanitária		18.010
1.7.2.1.33.0.4.0.0	Agentes Comunitários de Saúde		180.325
1.7.2.1.33.0.5.0.0	Programa de Assistência Farmacêutica Básica		35.051
1.7.2.1.33.0.6.0.0	Piso Fixo De Vigilância e Promoção da Saúde - PFVS		58.133
1.7.2.1.33.0.7.0.0	Saúde da Família		292.578
1.7.2.1.33.0.8.0.0	Saúde Bucal		91.508
1.7.2.1.33.1.4.0.0	Núcleo de Apoio à Saúde na Família - NASF		109.426
	Outros Programas do SUS		

Cód. Receita	Descrição da Receita	2021	
		PPA	Orçamento
Exclusão			
1.7.2.1.33.9.9.00		216.573	
1.7.2.1.34.0.0.00	Transferências de Recursos do Fundo Nacional de Assistência Social – FNAS	507.805	
1.7.2.1.34.0.2.00	Piso Básico Fixo-PAIF	123.104	
1.7.2.1.34.1.0.00	Índice de Gestão Descentralizada- IGD	54.713	
1.7.2.1.34.1.1.00	Piso Fixo de Média Complexidade - CREAS	88.909	
1.7.2.1.34.1.2.00	Serviços de Fortalecimento de Vinulos - SCFV	109.426	
1.7.2.1.34.1.3.00	IGD SUAS	13.678	
1.7.2.1.34.9.9.00	Outros Programas do FNAS	117.975	
1.7.2.1.35.0.0.00	Transferências de Recursos do Fundo Nacional do Desenvolvimento da Educação – FN	533.788	
1.7.2.1.35.0.1.00	Quota Municipal do Salário Educação - QSE	179.938	
1.7.2.1.35.0.2.00	Programa Dinheiro Direto na Escola - PDDE	5.699	
1.7.2.1.35.0.3.00	Programa Nacional de Alimentação Escolar - PNAE	186.599	
1.7.2.1.35.0.4.00	Programa Nacional de Apoio ao Transporte do Escolar - PNATE	64.664	
1.7.2.1.35.9.9.00	Outras Programas do FNDE	96.888	
1.7.2.1.36.0.0.00	Transferência Financeira do ICMS-Desoneração- L.C. Nº 87/96	1.938	
1.7.2.2.00.0.0.00	Transferências dos Estados	1.852.934	
1.7.2.2.01.0.0.00	Participação na Receita dos Estados	1.801.509	
1.7.2.2.01.0.1.00	Cota-Parte do ICMS	1.701.703	
1.7.2.2.01.0.2.00	Cota-Parte do IPVA	77.351	
1.7.2.2.01.0.4.00	Cota-Parte do IPI sobre Exportação	1.140	
1.7.2.2.01.1.3.00	Cota-Parte da Contribuição de Intervenção no Domínio Econômico - CIDE	21.315	
1.7.2.2.33.0.0.00	Transferência de Recursos do Estado para Programas de Saúde – Repasse Fundo a Fu	8.110	
1.7.2.2.34.0.0.00	Transferência do Fundo Estadual de Assistência Social - FEAS (Co-Financiamento)	43.315	
1.7.2.4.00.0.0.00	Transferências Multigovernamentais	5.233.399	
1.7.2.4.01.0.0.00	Transferências de Recursos do FUNDEB	4.711.564	
1.7.2.4.02.0.0.00	Transferências de Recursos da Complementação do FUNDEB	521.835	
1.7.6.0.00.0.0.00	Transferências de Convênios	792.200	
1.7.6.1.00.0.0.00	Transferências de Convênios da União e de Suas Entidades	763.704	
1.7.6.1.03.0.0.00	Transferências de Convênios da União Destinadas a Programas de Assistência Socia	184.657	
1.7.6.1.06.0.0.00	Transferências de Convênio da União destinadas a Programas de Turismo	5.699	
1.7.6.1.99.0.0.00	Outras Transferências de Convênios da União	573.348	
1.7.6.2.00.0.0.00	Transferência de Convênios dos Estados e do Distrito Federal e de Suas Entidades	28.496	
1.7.6.2.02.0.0.00	Transferências de Convênio dos Estados Destinadas a Programas de Educação	28.496	
1.9.0.0.00.0.0.00	Outras Receitas Correntes	18.785	
1.9.2.0.00.0.0.00	Indenizações e Restituições	16.277	
1.9.2.2.00.0.0.00	Restituições	16.277	
1.9.2.2.99.0.0.00	Outras Restituições	16.277	
1.9.3.0.00.0.0.00	Bens, Direitos e Valores Incorporados ao Patrimônio Público	2.280	
1.9.3.1.00.0.0.00	Receita da Dívida Ativa Tributária	2.280	
1.9.3.1.11.0.0.00	Receita da Dívida Ativa do Imposto sobre a Propriedade Predial e Territorial Urb	2.280	
1.9.9.0.00.0.0.00	Receitas Diversas	228	
1.9.9.0.99.0.0.00	Outras Receitas	228	
2.0.0.0.00.0.0.00	Receitas de Capital	13.557.450	
2.2.0.0.00.0.0.00	Alienação de Bens	17.098	
2.2.1.0.00.0.0.00	Alienação de Bens Móveis	17.098	
2.2.1.0.01.0.0.00	Alienação de Bens Móveis	17.098	
2.4.0.0.00.0.0.00	Transferências de Capital	13.540.352	
2.4.2.0.00.0.0.00	Transferências Intergovernamentais	2.515.948	
2.4.2.1.00.0.0.00	Transferências da União	2.515.948	
2.4.2.1.01.0.0.00	Transferências de Recursos do Sistema Único de Saúde – SUS	683.914	
2.4.2.1.02.0.0.00	Transferências de Recursos Destinados a Programas de Educação	1.433.084	
2.4.2.1.03.0.0.00	Transferências de Recursos do FNAS	398.950	
2.4.7.0.00.0.0.00	Transferências de Pessoas Físicas	11.024.404	
2.4.7.1.00.0.0.00	Transferência de Convênios da União e de suas Entidades	11.024.404	
2.4.7.1.06.0.0.00	Transferências de Convênio da União destinadas a Programas de Turismo	2.108.734	
2.4.7.1.08.0.0.00	Transferências de Convênio da União - Ministério da Integração Nacional	2.057.440	
2.4.7.1.10.0.0.00	Transferências de Convênio da União - Ministério do Desenvolvimento Agrário	1.573.287	


Cód. Receita	Descrição da Receita	2021	
		PPA	Orçamento
Exclusão			
2.4.7.1.12.0.0.00	Transferências de Convênio da União - FUNASA	2.296.810	
2.4.7.1.14.0.0.00	Transferências de Convênio da União-Ministério do Desenvolvimento Social	1.722.893	
2.4.7.1.16.0.0.00	Transferências de Convênio da União - Ministério dos Esportes	1.265.240	
9.0.0.0.00.0.0.00	Receitas Correntes	2.277.313	
9.5.0.0.00.0.0.00	Receita Industrial	2.277.313	
9.5.1.7.21.0.1.02	Dedução de Receita do FPM – FUNDEB e Redutor Financeiro	1.920.658	
9.5.1.7.21.0.1.05	Dedução de Receita para Formação do FUNDEB - ITR	228	
9.5.1.7.21.3.6.00	Dedução de Receita para a Formação do FUNDEB - ICMS Desoneração - LC 87/96	388	
9.5.1.7.22.0.1.01	Dedução de Receita para a Formação do FUNDEB – ICMS	340.341	
9.5.1.7.22.0.1.02	Dedução de Receita para Formação do FUNDEB - IPVA	15.470	
9.5.1.7.22.0.1.04	Dedução de Receita para a Formação do FUNDEB - IPI – Exportação	228	
Parcial do Tipo de Modificação:		32.773.701	

PPA antes das alterações (A): 32.773.701

Total das Alterações (B): -8.059.201

PPA depois das alterações (C = A + B): 24.714.500


TARSILA LEITÃO MARTINS
TORRES
Contadora Geral
CPF-064.216.324-32 CRC-PB
013043/O-3


Augusto Marcio Gomes da Gama
Sec. de Adm. e Finanças
CPF - 020.284.014-00


José Pereira Freitas da Silva
Prefeito

Cód. Unidade	Descrição da Unidade	2021	
		PPA	Orçamento
Criação			
02.010	Gabinete do Prefeito		
2001	Gestão de Qualidade: ao alcance de todos		
2069	Subvenção Social a Fazenda da Esperança		12.000
02.030	Secretaria de Educação		
1002	Educação Básica: ao alcance de todos		
2068	Manutenção das Atividades do Ensino Técnico		34.000
2073	Manutenção das Atividades da Educação Básica - FUNDEF - Precatórios		1.032.000
02.050	Fundo Municipal de Saúde		
1003	Saúde de Qualidade: maior e melhor assistência a saúde municipal		
2072	Manutenção das Ações de Enfrentamento da Pandemia do Coronavírus.		78.500
02.070	Fundo Municipal de Assistência Social		
1001	Assistência Social Pública: ao alcance de todos os que necessitarem		
2067	Manutenção da Vigilância Socioassistencial		9.000
2070	Programa Primeira Infância no SUAS - Programa Criança Feliz		72.000
2071	Manutenção das Ações de Enfrentamento da Pandemia do Coronavírus		35.000
Parcial do Tipo de Modificação:			1.272.500



Prefeitura Municipal de Maturéia

Secretaria de Administração e Finanças

Departamento de Contabilidade - Orçamento-Programa de 2021 - R\$ 1,00

Modificações de Programas e Ações Governamentais do PPA-Plano Plurianual 2018 à

R\$ 1,00

Cód. Unidade	Descrição da Unidade	2021	
		PPA	Orçamento
Alteração			
01.010 Câmara Municipal			
2001 Gestão de Qualidade: ao alcance de todos			
1001	Reforma e Ampliação do Prédio da Câmara Municipal	17.098	43.540
2001	Manutenção das Atividades da Câmara Municipal	787.218	682.426
2002	Contribuições Previdenciárias Parte Patronal da Câmara Municipal	142.619	120.000
02.010 Gabinete do Prefeito			
2001 Gestão de Qualidade: ao alcance de todos			
2003	Manutenção das Atividades do Gabinete do Prefeito	659.205	814.469
2005	Contribuição às Entidades Municipalistas	22.797	20.000
2006	Subvenção Social à Ação Evangélica	13.678	12.450
02.020 Secretaria de Administração e Finanças			
0001 Programa Encargos Especiais			
0001	Encargos com a Previdência (INSS)	205.744	150.500
0002	Contribuição ao PASEP	252.706	261.000
0003	Pagamento de Ações Judiciais	23.937	40.000
2001 Gestão de Qualidade: ao alcance de todos			
2007	Manutenção das Atividades da Administração e Finanças	1.737.507	2.402.000
02.030 Secretaria de Educação			
1002 Educação Básica: ao alcance de todos			
1002	Construção e Ampliação de Unidades Escolares	404.649	150.000
2008	Manutenção das Atividades do MDE	862.470	887.500
2009	Manutenção das Atividades do FUNDEB 60% - Magistério	2.870.467	3.577.405
2010	Manutenção das Atividades do FUNDEB 40% - Outros	1.795.855	1.516.595
2012	Manutenção das Atividades da Educação Infantil - MDE	174.401	81.000
2013	Manutenção do PDDE (Programa Dinheiro Direto na Escola)	5.699	2.000
2014	Manutenção do PNAEF- Ensino Fundamental	136.491	81.928
2016	Manutenção do PNAEC-Creche	22.695	36.024
2017	Manutenção do Salário Educação - QSE	179.938	210.500
2018	Manutenção do Transporte Escolar	80.261	95.700
2019	Manutenção das Atividades do Ensino Superior	3.420	62.000
2022	Manutenção das Atividades da Educação Infantil e Creche - FUNDEB 60%	537.443	542.000
2023	Manutenção das Atividades da Educação Infantil e Creche - FUNDEB 40%	22.228	7.500
2024	Manutenção do PNAEP - Pré-Escolar	49.702	19.474
2026	Manutenção do PNAEEJA - Educação de Jovens e Adultos	4.897	4.276
2029	Manutenção de Outros Programas do FNDE	68.393	22.000
2030	Manutenção do PNAE - AEE (Atendimento Educacional Especializado)	3.591	3.574
2001 Gestão de Qualidade: ao alcance de todos			
2011	Manutenção das Atividades da Secretaria de Educação	107.492	253.688
02.040 Secretaria de Saúde			
1003 Saúde de Qualidade: maior e melhor assistência a saúde municipal			
1005	Implantação de Melhorias Sanitárias Domiciliares	575.627	506.000
1007	Ações de Saneamento Básico	575.627	202.000
2033	Manutenção do Conselho Municipal de Saúde	7.410	3.500
2001 Gestão de Qualidade: ao alcance de todos			
2032	Manutenção da Secretaria de Saúde	1.587.666	978.300
02.050 Fundo Municipal de Saúde			
1003 Saúde de Qualidade: maior e melhor assistência a saúde municipal			
1009	Bloco de Estruturação da Rede de Serviços Públicos de Saúde da Atenção Primária	353.356	213.000
1010	Bloco de Estruturação da Rede de Serviços Públicos de Saúde da Atenção Especializada	353.356	108.000
2034	Bloco de Manutenção das Ações e Serviços Públicos de Saúde da Atenção Primária	459.147	1.530.000
2035	Bloco de Manutenção das Ações e Serviços Públicos de Saúde da Atenção Primária - Recursos	58.134	990.000
2037	Bloco de Manutenção das Ações e Serviços Públicos de Saúde da Atenção Especializada	18.240	50.600
2038	Bloco de Manutenção das Ações e Serviços Públicos de Saúde da Atenção Especializada -	294.311	224.500
2039	Bloco de Manutenção das Ações e Serviços Públicos de Saúde da Assistência Farmacêutica	114.305	66.500
2041	Bloco de Manutenção das Ações e Serviços Públicos de Saúde da Vigilância em Saúde	6.270	69.650
2042	Bloco de Manutenção das Ações e Serviços Públicos de Saúde da Vigilância em Saúde -	693.033	15.912
02.060 Secretaria de Assistência Social			
1001 Assistência Social Pública: ao alcance de todos os que necessitarem			
2044	Manutenção de Benefícios Eventuais	419.467	400.000
2045	Manutenção do Conselho Tutelar	15.845	83.500
2047	Manutenção dos Conselhos do Município de Maturéia	4.047	3.000
2001 Gestão de Qualidade: ao alcance de todos			
2046	Manutenção da Secretaria de Assistência Social	249.915	240.000

Cód. Unidade	Descrição da Unidade	2021	
		PPA	Orçamento
Alteração			
02.070 Fundo Municipal de Assistência Social			
1001 Assistência Social Pública: ao alcance de todos os que necessitarem			
1011	Estruturação da Rede de Serviços Socioassistenciais de Proteção Social Básica - CRAS, CREAS e	1.515.727	340.000
2049	Bloco da Proteção Social Básica	232.532	216.000
2050	Programa de Acompanhamento e Monitoramento do Acesso e Permanência na Escola da Pessoas	5.130	2.500
2051	Bloco de Financiamento da Gestão do Programa Bolsa Família e Cadastro Único (IGD PBF)	54.713	44.500
2052	Implantar e Manter o Programa de Segurança Alimentar	131.083	101.500
2053	Fundo Municipal de Assistência Social/FMAS - Co-Financiamento Municipal dos Serviços,	105.437	104.500
2054	Bloco da Proteção Social Especial de Média e Alta Complexidade	88.910	78.000
2055	Bloco de Financiamento da Gestão Descentralizada do SUAS (IGD SUAS)	13.680	8.500
2056	Fortalecimento do Controle Social - Manutenção do Conselho Municipal de Assistência	6.270	3.500
2057	Manutenção de Outros Programas, Projetos, Benefícios e Serviços Socioassistenciais do FNAS	17.670	40.500
2058	Fundo Estadual de Assistência Social/FEAS - Co-financiamento Estadual dos Serviços	43.316	50.000
02.080 Secretaria de Desenvolvimento Humano			
1004 Cidade Cidadã ao alcance de todos			
1014	Ampliação e Reforma do Prédio da Prefeitura Municipal	45.594	40.000
1015	Ampliação e Construção de Cemitério no Município	17.098	10.000
1016	Construção, Reforma e/ou Ampliação de Praças Públicas	370.453	305.000
1020	Aquisição de Patrulha Mecanizada e Implementos Agrícolas	285.249	194.000
1021	Construção, Reforma e/ou Adequação do Mercado Público	579.047	152.000
1022	Implantação de Infra-estrutura Urbana	968.878	652.000
1023	Construção e Implantação de um Banco de Sementes e de um Centro de Atividades Múltiplas	448.533	155.000
1024	Construção de Matadouro Público	934.682	50.500
2061	Apoio ao Pequeno Produtor Rural	23.595	21.500
2062	Contribuição ao Fundo Seguro Safra	34.196	25.938
2063	Manutenção dos Serviços de Estradas Vicinais	600.134	135.000
2001 Gestão de Qualidade: ao alcance de todos			
2059	Manutenção das Atividades de Obras e Urbanismo	591.699	1.001.301
2060	Manutenção das Atividades da Secretaria de Desenvolvimento Humano	1.002.163	950.000
02.090 Secretaria de Meio Ambiente, Esporte, Cultura e Turismo			
1004 Cidade Cidadã ao alcance de todos			
1025	Construção de Portais	290.663	151.500
1027	Implantação, Ampliação ou Melhoria de Obras de Infra-Estrutura Esportiva	1.162.654	444.250
2064	Promoção e Eventos Sociais, Culturais, Artísticos, Musicais e Esportivo	103.726	22.000
2065	Manutenção do Parque do Pico do Jabre	9.119	10.500
2001 Gestão de Qualidade: ao alcance de todos			
2066	Manutenção das Atividades da Secretaria de Meio Ambiente, Esporte, Cultura e Turismo	120.370	168.000
09.999 Reserva de Contingência			
2001 Gestão de Qualidade: ao alcance de todos			
9001	Reserva de Contingência	182.377	180.000
Parcial do Tipo de Modificação:		26.963.055	23.442.000

Cód. Unidade	Descrição da Unidade	2021	
		PPA	Orçamento
Exclusão			
02.010	Gabinete do Prefeito		
2001	Gestão de Qualidade: ao alcance de todos		
2004	Manutenção das Atividades de Assessoria Jurídica		125.384
02.030	Secretaria de Educação		
1002	Educação Básica: ao alcance de todos		
1003	Construção e/ou Ampliação de Quadra Poliesportiva no Município		817.562
1004	Aquisição de Transporte Escolar		296.363
2015	Manutenção do Programa de Educação de Jovens e Adultos - MDE		31.875
2020	Manutenção do Programa de Educação de Jovens e Adultos - FUNDEB 60%		25.078
2021	Manutenção do Programa de Educação de Jovens e Adultos - FUNDEB 40%		8.550
2025	Manutenção das Atividades do Transporte Escolar do Ensino Médio		17.913
2027	Manutenção das Atividades do Transporte Escolar da Educação Infantil		6.386
2028	Manutenção da Educação de Jovens e Adultos - EJA		17.098
2031	Manutenção do Transporte Escolar de Ensino Superior		3.420
02.040	Secretaria de Saúde		
1003	Saúde de Qualidade: maior e melhor assistência a saúde municipal		
1006	Construção, Ampliação e/ou Implantação de Abastecimento D'água		575.627
1008	Melhoria Habitacional		575.627
02.050	Fundo Municipal de Saúde		
1003	Saúde de Qualidade: maior e melhor assistência a saúde municipal		
2036	Manutenção das Ações Estruturantes de Vigilância Sanitária		18.010
2040	Manutenção da Assistência Farmacêutica Básica		43.160
2043	Manutenção da Atenção Básica - PAB		207.454
02.070	Fundo Municipal de Assistência Social		
1001	Assistência Social Pública: ao alcance de todos os que necessitarem		
1012	Implantação de Cozinha Comunitária		307.761
1013	Implantação da Unidade de Apoio a Distribuição de Alimentos da Agricultura Familiar		387.552
2048	Programa Primeira Infância no SUAS - Programa Criança Feliz		88.910
02.080	Secretaria de Desenvolvimento Humano		
1004	Cidade Cidadã ao alcance de todos		
1017	Construção de Passagens Molhadas		239.370
1018	Aquisição e Desapropriação de Imóveis		22.797
1019	Construção e Ampliação do Sistema de Abastecimento D'Água		934.682
02.090	Secretaria de Meio Ambiente, Esporte, Cultura e Turismo		
1004	Cidade Cidadã ao alcance de todos		
1026	Construção de Praça da Juventude		934.682
1028	Construção de Pista de Atletismo		125.385
Parcial do Tipo de Modificação:		5.810.646	

PPA antes das alterações (A): 32.773.701

Total das Alterações (B): -8.059.201

PPA depois das alterações (C = A + B): 24.714.500


TARSILA LEITÃO MARTINS
TORRES

Contadora Geral
CPF-064.216.324-32 CRC-PB
013043/O-3


Augusto Marcio Gomes da Gama

Sec. de Adm. e Finanças
CPF - 020.284.014-00


José Pereira Freitas da Silva

Prefeito



Tribunal de Contas do Estado da Paraíba

TRAMITA - Sistema de Tramitação de Processos e Documentos

RECIBO DE PROTOCOLO

O Tribunal de Contas do Estado da Paraíba certifica que em 04/11/2020 às 17:11:46 foi protocolizado o documento sob o N° 68806/20 da subcategoria LOA - Lei Orçamentária Anual , exercício 2021, referente a(o) Prefeitura Municipal de Maturéia, mediante o recebimento de informações/arquivos eletrônicos encaminhados por José Pereira Freitas Da Silva.

Número da Lei/Ano: 441/2020

Meio de Publicação: Diário Oficial do Município

Limite para Abertura de Créditos Adicionais - Percentual: 40.0%

Limite para Abertura de Créditos Adicionais - Valor: R\$ 9.885.800,00

Data e Aprovação: 22/10/2020

Data de Publicação: 29/10/2020

Autorização para contratação de operações de crédito: Não

Documento	Informado?	Autenticação
1) Texto da Lei	Sim	c3453b55d3c41cc08a80f6322e8d3c89
2) Mensagem de Encaminhamento ao Poder Legislativo	Sim	f575eddf21e59fe3a54f9a4a8e128092
3) Comprovante de Realização de Audiência Pública	Sim	eeaab06d7e0fbd8b4509636a9c79028
4) Demonstrativo da Compatibilidade da Programação dos Orçamentos com os Objetivos e Metas	Sim	5ff81da5bf56704df74b2f99f12d493f
5) Demonstrativo Regionalizado do Efeito sobre Receitas e Despesas	Não	
6) Outros Anexos	Não	

João Pessoa, 04 de Novembro de 2020



Sistema de Processo Eletrônico do TCE-PB