



Tribunal de Contas do Estado da Paraíba

Documento Nº

85038/18

EXERCÍCIO: 2019

SUBCATEGORIA: LOA - Lei Orçamentária Anual

JURISDICIONADO: Prefeitura Municipal de Maturéia

DATA DE ENTRADA: 28/11/2018

ASSUNTO: Encaminhamento de LEI ORÇAMENTÁRIA ANUAL relativa ao exercício de 2019.

INTERESSADOS: José Pereira Freitas Da Silva

J O R N A L O F I C I A L

ESTADO DA PARAÍBA PREFEITURA MUNICIPAL DE MATUREIA

Lei nº111 de 10 de março de 2001

Matureia, 08 de Novembro de 2018

Tiragem desta Edição: especial.



Matureia
GOVERNO MUNICIPAL

Construindo uma nova história.

Lei das Alterações do PPA nº 384/2018

Em, 08 de novembro de 2018

Dispõe sobre as modificações de Programas e Ações Governamentais do Plano Plurianual do Município de MATUREIA, para o período de 2018 a 2021, e dá outras providências.

Na condição de **PREFEITO MUNICIPAL DE MATUREIA**, faço saber que a Câmara Municipal aprovou e **EU SANCIONO** a seguinte lei:

Artigo 1.º - Fica o Poder Executivo autorizado a modificar o Plano Plurianual relativo ao período de 2018 a 2021, cujo procedimento administrativo, não acarretam aumento de despesa no orçamento dos exercícios vindouros por representar mera compensação de recursos (Criação, anulação e alteração), com perfeita adequação com a Lei de Diretrizes Orçamentárias e compatibilidade com o PPA e a LOA.

Artigo 2.º - As modificações Necessárias dos Programas e Ações Governamentais constam no relatório anexado a este Projeto de Lei.

Artigo 3.º - Esta Lei entra em vigor na data de sua publicação, revogadas as disposições em contrário.

Gabinete do Prefeito Municipal de Matureia, Estado da Paraíba em 08 de novembro de 2018.

José Pereira Freitas da Silva
- Prefeito Constitucional -



Matureia
GOVERNO MUNICIPAL

Construindo uma nova história.

Lei das Alterações da LDO nº 385/2018

Em, 08 de novembro de 2018

Dispõe sobre as modificações de Programas e Ações Governamentais da Lei de Diretrizes Orçamentárias do Município de MATUREIA, para o exercício de 2019, e dá outras providências.

Na condição de **PREFEITO MUNICIPAL DE MATUREIA**, faço saber que a Câmara Municipal aprovou e **EU SANCIONO** a seguinte lei:

Artigo 1.º - Fica o Poder Executivo autorizado a modificar a Lei de Diretrizes Orçamentárias relativo ao exercício de 2019, cujo procedimento administrativo, não acarretam aumento de despesa no orçamento dos exercícios vindouros por representar mera compensação de recursos (Criação, anulação e alteração), com perfeita adequação com a Lei de Diretrizes Orçamentárias e compatibilidade com o PPA e a LOA.

Artigo 2.º - As modificações Necessárias dos Programas e Ações Governamentais constam no relatório anexado a este Projeto de Lei.

Artigo 3.º - Esta Lei entra em vigor na data de sua publicação, revogadas as disposições em contrário.

Gabinete do Prefeito Municipal de Matureia, Estado da Paraíba em 08 de novembro de 2018.

José Pereira Freitas da Silva
- Prefeito Constitucional -



Matureia
GOVERNO MUNICIPAL

Construindo uma nova história.

Lei Orçamentária nº 386/2018

Em, 08 de novembro de 2018

ESTIMA A RECEITA E FIXA A DESPESA DO MUNICÍPIO DE MATUREIA, PARA O EXERCÍCIO DE 2019 E DÁ OUTRAS PROVIDÊNCIAS.

Na condição de **PREFEITO MUNICIPAL DE MATUREIA**, faço saber que a Câmara Municipal aprovou e **EU SANCIONO** a seguinte lei:

Artigo 1.º - Fica aprovado o Orçamento Programa do Município de MATUREIA, para exercício Econômico-Financeiro de 2019, discriminado pelos anexos integrantes desta Lei, que estima a Receita em R\$ 27.506.462,00 (Vinte e Sete Milhões, Quinhentos e Seis Mil e Quatrocentos e Sessenta e Dois Reais), e fixa a Despesa em igual valor.

Artigo 2.º - A Receita será realizada mediante a arrecadação de Tributos, Contribuições, Transferências e outras Receitas Correntes e de Capital, na forma da Legislação em vigor e das especificações do Anexo I, de acordo com a seguinte discriminação:

DESPESA POR UNIDADE ORÇAMENTÁRIA			
I - DESPESAS DA ADMINISTRAÇÃO DIRETA			
Código	Descrição	Valor	%
01.010	Câmara Municipal	945.975	3
02.010	Gabinete do Prefeito	808.500	3
02.020	Secretaria de Administração e Finanças	2.335.405	8
02.030	Secretaria de Educação	7.224.787	26
02.040	Secretaria de Saúde	3.206.716	12
02.050	Fundo Municipal de Saúde	2.710.436	10
02.060	Secretaria de Assistência Social	618.650	2
02.070	Fundo Municipal de Assistência Social	2.453.100	9
02.080	Secretaria de Desenvolvimento Humano	6.103.643	22
02.090	Secretaria de Meio Ambiente, Esporte, Cultura e Turismo	929.250	3
09.999	Reserva de Contingência	170.000	1
		Total:	27.506.462
		1-Intra-Orçamentário	0
		2-Total Geral da Administração Direta	27.506.462
			100

Artigo 3.º - A Despesa será realizada de modo a atender aos encargos do Município, com a manutenção dos Serviços Públicos, Transferências e Despesas de Capital, nas especificações dos Programas, Projetos e Atividades, dimensionada nos anexos e de acordo com o seguinte desdobramento:

I - RECEITAS DA ADMINISTRAÇÃO DIRETA		
		%
Receita Patrimonial	96.000	0
Transferências Correntes	19.107.261	69
Outras Receitas Correntes	10.200	0
Recetas de Capital	9.796.500	36
Alienação de Bens	10.000	0
Transferências de Capital	9.786.500	36
Recetas Correntes	2.142.490	8
Transferências Correntes	2.142.490	8

J O R N A L O F I C I A L

ESTADO DA PARAÍBA PREFEITURA MUNICIPAL DE MATUREIA

Lei nº111 de 10 de março de 2001

Matureia, 08 de Novembro de 2018

Tiragem desta Edição: especial.

Total:	27.506.462
1-Intra-Orçamentário:	0
2-Total Geral da Administração Direta:	27.506.462



Matureia

GOVERNO MUNICIPAL

Construindo uma nova história

Lei Nº 387/2018

Em, 08 de novembro de 2018

AUTORIZA REMANEJAMENTO TOTAL OU PARCIAL DE DOTAÇÕES ORÇAMENTÁRIAS PARA O EXERCÍCIO DE 2019 E DÁ OUTRAS PROVIDÊNCIAS.

Na condição de **PREFEITO MUNICIPAL DE MATUREIA**, faço saber que a Câmara Municipal aprovou e EU **SANCIONO** a seguinte lei:

Art 1º Fica autorizada a transposição, o remanejamento ou a transferência de recursos de uma categoria de programação para outra ou de um órgão para outro e a consequente anulação total ou parcial de dotações orçamentárias contantes dos Orçamento Fiscal e da Seguridade Social do Exercício de 2019 até o valor de **R\$ 3.450.000,00** (Três milhões quatrocentos e cinquenta mil reais) utilizando como fonte de recurso as disponibilidades caracterizadas no parágrafo 1º, do Artigo 43, da Lei Federal nº 4.320, de 17 de março de 1964.

Art. 2º Fica autorizado a transposição, o remanejamento ou a transferência de recursos de uma categoria de programação para outra ou de um órgão para outro de dotações vinculadas as despesas obrigatórias de caráter continuado, como definidas no art. 17 da Lei de Responsabilidade Fiscal, e a outras despesas até o montante de **R\$ 3.450.000,00** (Três milhões quatrocentos e cinquenta mil reais), utilizando como fonte de recurso as disponibilidades caracterizadas no parágrafo 1º, do Artigo 43, da Lei Federal nº 4.320, de 17 de março de 1964.

Parágrafo único. A fonte de recursos para cobertura dos créditos abertos na forma definida no caput deste artigo é o remanejamento autorizado nos termos do artigo 1º desta Lei

Art. 3º O remanejamento autorizado só deverá ser utilizado para remanejar, exclusivamente dotações orçamentárias consignadas nos Orçamentos Fiscal e da Seguridade Social alocadas nos grupos de natureza de despesa.

I – “31” – Pessoal e Encargos Sociais;
II – “32” – Juros e Encargos da Dívida;
III – “33” – Outros Despesas Correntes;
IV – “44” – Investimentos;
V – “46” – Amortização da Dívida.

Art. 4º O remanejamento autorizado far-se-á até o limite dos saldos das respectivas dotações vinculadas;

I – no órgão a programas diferentes;
II – no programa a órgão diferentes;
III – a órgãos e programas diferentes.

Parágrafo único. O Decreto que autorizar a transposição, o remanejamento ou a transferência de recursos nos limites específicos nesta Lei discriminará os valores remanejados agregados segundo as categorias definidas nos artigo 3º desta Lei.

Art. 5º Esta Lei entra em vigor na data de sua publicação.

Gabinete do Prefeito Municipal de Matureia, Estado da Paraíba em 08 de novembro de 2018.


José Pereira Freitas da Silva
- Prefeito Constitucional -


José Pereira Freitas da Silva
- Prefeito Constitucional -

DESPESA POR UNIDADE ORÇAMENTÁRIA			
I - DESPESAS DA ADMINISTRAÇÃO DIRETA			
Código	Descrição	Valor	%
01.010	Câmara Municipal	945.975	3
02.010	Gabinete do Prefeito	808.500	3
02.020	Secretaria de Administração e Finanças	2.335.405	8
02.030	Secretaria de Educação	7.224.787	26
02.040	Secretaria de Saúde	3.206.716	12
02.050	Fundo Municipal de Saúde	2.710.436	10
02.060	Secretaria de Assistência Social	618.650	2
02.070	Fundo Municipal de Assistência Social	2.453.100	9
02.080	Secretaria de Desenvolvimento Humano	6.103.643	22
02.090	Secretaria de Meio Ambiente, Esporte, Cultura e Turismo	929.250	3
09.999	Reserva de Contingência	170.000	1
Total:		27.506.462	
1-Intra-Orçamentário:		0	0
2-Total Geral da Administração Direta:		27.506.462	100

Artigo 4.º - A Reserva de Contingência fica fixada no valor de R\$ 170.000,00 (Cento e Setenta Mil Reais), constituída exclusivamente com recursos do orçamento fiscal, destinado ao atendimento de passivos contingentes e outros riscos e eventos fiscais.

Artigo 5.º - O Poder Executivo mediante Decreto, promoverá a disciplina execução e distribuição das dotações consignadas a cada Órgão no interesse da Administração, poderá designar Órgãos Centrais para movimentar dotações atribuídas as Unidades Orçamentárias nos termos do Artigo 66, da Lei Federal nº 4.320/64.

Artigo 6.º - A execução da despesa é consignada a existência de recursos financeiros suficientes, cabendo ao Poder Executivo tomar as medidas necessárias, para ajustar o fluxo dos dispêndios aos dos ingressos.

Parágrafo Único - Até 30 dias após a publicação dos Orçamentos, nos termos em que dispõe a lei de Diretrizes Orçamentárias e o observado o disposto no artigo 8º da lei nº 101/2000, o Poder Executivo estabelecerá o Cronograma Mensal de Desembolso (CMD) e as Metas Bimestrais de Arrecadação (MBA).

Artigo 7.º - Para a execução do Orçamento de que trata a Lei, fica o Poder Executivo autorizado a:

I. Abrir Créditos Suplementares, mediante a utilização dos recursos adiante indicados, até o limite correspondente a 50,00 %, do total da Despesa Fixada nesta Lei, com as seguintes finalidades:

a) Atender insuficiência nas dotações orçamentárias, utilizando como fonte de recursos, as disponibilidades caracterizadas no parágrafo 1º, do Artigo 43, da Lei Federal nº 4.320, de 17 de março de 1964.

§ 1º - O limite fixado no Inciso I, deste Artigo, poderá ser aumentado por proposta do executivo, mediante aprovação do Legislativo.

II. Aprovar o Quadro de Detalhamento da Despesa para o Exercício de 2019, podendo abrir Créditos Suplementares até o limite previsto no Inciso I, deste Artigo.

Artigo 8.º As alterações constantes desta Lei Orçamentária farão parte integrante do PPA e LDO.

Artigo 9.º Esta Lei vigorará durante o exercício de 2019, a partir de 1.º de janeiro, revogadas as disposições em contrário.

Gabinete do Prefeito Municipal de Matureia, Estado da Paraíba em 08 de novembro de 2018.



NOTA EXPLICATIVA

O presente arquivo contém a Lei Orçamentária Anual para o exercício 2019 com seus respectivos anexos, bem como a Lei de Remanejamento Total ou Parcial de Dotações Orçamentárias para o exercício 2019, a Lei que autorizou as Modificações da LDO 2019 (e seus anexos) e a Lei que autorizou as Modificações do PPA 2018-2021 (e seus anexos), para que os devidos instrumentos de planejamento estejam compatíveis entre si, conforme a legislação vigente.



Prefeito Municipal


Construindo uma nova história
Lei Orçamentária nº 386/2018
Em, 08 de novembro de 2018
ESTIMA A RECEITA E FIXA A DESPESA DO MUNICÍPIO DE MATUREIA, PARA O EXERCÍCIO DE 2019 E DÁ OUTRAS PROVIDÊNCIAS.

Na condição de **PREFEITO MUNICIPAL DE MATUREIA**, faço saber que a Câmara Municipal aprovou e **EU SANCIONO** a seguinte lei:

Artigo 1.º - Fica aprovado o Orçamento Programa do Município de MATUREIA, para exercício Econômico-Financeiro de 2019, discriminado pelos anexos integrantes desta Lei, que estima a Receita em R\$ 27.506.462,00 (Vinte e Sete Milhões, Quinhentos e Seis Mil e Quatrocentos e Sessenta e Dois Reais), e fixa a Despesa em igual valor.

Artigo 2.º - A Receita será realizada mediante a arrecadação de Tributos, Contribuições, Transferências e outras Receitas Correntes e de Capital, na forma da Legislação em vigor e das especificações do Anexo I, de acordo com a seguinte discriminação:

DESPESA POR UNIDADE ORÇAMENTÁRIA			
I - DESPESAS DA ADMINISTRAÇÃO DIRETA			
Código	Descrição	Valor	%
01.010	Câmara Municipal	945.975	3
02.010	Gabinete do Prefeito	808.500	3
02.020	Secretaria de Administração e Finanças	2.335.405	8
02.030	Secretaria de Educação	7.224.787	26
02.040	Secretaria de Saúde	3.206.716	12
02.050	Fundo Municipal de Saúde	2.710.436	10
02.060	Secretaria de Assistência Social	618.650	2
02.070	Fundo Municipal de Assistência Social	2.453.100	9
02.080	Secretaria de Desenvolvimento Humano	6.103.643	22
02.090	Secretaria de Meio Ambiente, Esporte, Cultura e Turismo	929.250	3
09.999	Reserva de Contingência	170.000	1
Total:		27.506.462	
1-Intra-Orçamentário:		0	0
2-Total Geral da Administração Direta:		27.506.462	100

Artigo 3.º - A Despesa será realizada de modo a atender aos encargos do Município, com a manutenção dos Serviços Públicos, Transferências e Despesas de Capital, nas especificações dos Programas, Projetos e Atividades, dimensionada nos anexos e de acordo com o seguinte desdobramento:

I - RECEITAS DA ADMINISTRAÇÃO DIRETA			%
Receita Patrimonial	96.000	0	
Transferências Correntes	19.107.261	69	
Outras Receitas Correntes	10.200	0	
Receitas de Capital	9.776.500	36	
Alienação de Bens	10.000	0	
Transferências de Capital	9.766.500	36	
Receitas Correntes	2.142.490	8	
Transferências Correntes	2.142.490	8	


Construindo uma nova história

Total:	27.506.462	
1-Intra-Orçamentário:	0	0
2-Total Geral da Administração Direta:	27.506.462	100

DESPESA POR UNIDADE ORÇAMENTÁRIA			
I - DESPESAS DA ADMINISTRAÇÃO DIRETA			
Código	Descrição	Valor	%
01.010	Câmara Municipal	945.975	3
02.010	Gabinete do Prefeito	808.500	3
02.020	Secretaria de Administração e Finanças	2.335.405	8
02.030	Secretaria de Educação	7.224.787	26
02.040	Secretaria de Saúde	3.206.716	12
02.050	Fundo Municipal de Saúde	2.710.436	10
02.060	Secretaria de Assistência Social	618.650	2
02.070	Fundo Municipal de Assistência Social	2.453.100	9
02.080	Secretaria de Desenvolvimento Humano	6.103.643	22
02.090	Secretaria de Meio Ambiente, Esporte, Cultura e Turismo	929.250	3
09.999	Reserva de Contingência	170.000	1
Total:		27.506.462	
1-Intra-Orçamentário:		0	0
2-Total Geral da Administração Direta:		27.506.462	100

Artigo 4.º - A Reserva de Contingência fica fixada no valor de R\$ 170.000,00 (Cento e Setenta Mil Reais), constituída exclusivamente com recursos do orçamento fiscal, destinado ao atendimento de passivos contingentes e outros riscos e eventos fiscais.

Artigo 5.º - O Poder Executivo mediante Decreto, promoverá a disciplina execução e distribuição das dotações consignadas a cada Órgão no interesse da Administração, poderá designar Órgãos Centrais para movimentar dotações atribuídas as Unidades Orçamentárias nos termos do Artigo 66, da Lei Federal nº 4.320/64.

Artigo 6.º - A execução da despesa é consignada a existência de recursos financeiros suficientes, cabendo ao Poder Executivo tomar as medidas necessárias, para ajustar o fluxo dos dispêndios aos dos ingressos.

Parágrafo Único - Até 30 dias após a publicação dos Orçamentos, nos termos em que dispõe a lei de Diretrizes Orçamentárias e o observado o disposto no artigo 8º da lei nº 101/2000, o Poder Executivo estabelecerá o Cronograma Mensal de Desembolso (CMD) e as Metas Bimestrais de Arrecadação (MBA).

Artigo 7.º - Para a execução do Orçamento de que trata a Lei, fica o Poder Executivo autorizado a:

- I. Abrir Créditos Suplementares, mediante a utilização dos recursos adiante indicados, até o limite correspondente a 50,00 %, do total da Despesa Fixada nesta Lei, com as seguintes finalidades:
 - a) Atender insuficiência nas dotações orçamentárias, utilizando como fonte de recursos, as disponibilidades caracterizadas no parágrafo 1º, do Artigo 43, da Lei Federal nº 4,320, de 17 de março de 1964.

§ 1º - O limite fixado no Inciso I, deste Artigo, poderá ser aumentado por proposta do executivo,

*Construindo uma nova história*

mediante aprovação do Legislativo.

II. Aprovar o Quadro de Detalhamento da Despesa para o Exercício de 2019, podendo abrir Créditos Suplementares até o limite previsto no Inciso I, deste Artigo.

Artigo 8.º As alterações constantes desta Lei Orçamentária farão parte integrante do PPA e LDO.

Artigo 9.º Esta Lei vigorará durante o exercício de 2019, a partir de 1.º de janeiro, revogadas as disposições em contrário.

Gabinete do Prefeito Municipal de Matureia, Estado da Paraíba em 08 de novembro de 2018.



José Pereira Freitas da Silva
- PREFEITO MUNICIPAL -

**Lei Nº 387/2018****Em, 08 de novembro de 2018****AUTORIZA REMANEJAMENTO
TOTAL OU PARCIAL DE
DOTAÇÕES ORÇAMENTÁRIAS
PARA O EXERCÍCIO DE 2019 E
DÁ OUTRAS PROVIDÊNCIA.**

Na condição de **PREFEITO MUNICIPAL DE MATUREIA**, faço saber que a Câmara Municipal aprovou e **EU SANCIONO** a seguinte lei:

Art 1º Fica autorizada a transposição, o remanejamento ou a transferência de recursos de uma categoria de programação para outra ou de um órgão para outro e a consequente anulação total ou parcial de dotações orçamentárias contantes dos Orçamento Fiscal e da Seguridade Social do Exercício de 2019 até o valor de **R\$ 3.450.000,00** (Três milhões quatrocentos e cinquenta mil reais) utilizando como fonte de recurso as disponibilidades caracterizadas no parágrafo 1º, do Artigo 43, da Lei Federal nº 4.320, de 17 de março de 1964.

Art. 2º Fica autorizado a transposição, o remanejamento ou a transferência de recursos de uma categoria de programação para outra ou de um órgão para outro de dotações vinculadas as despesas obrigatórias de caráter continuado, como definidas no art. 17 da Lei de Responsabilidade Fiscal, e a outras despesas até o montante de **R\$ 3.450.000,00** (Três milhões quatrocentos e cinquenta mil reais), utilizando como fonte de recurso as disponibilidades caracterizadas no parágrafo 1º, do Artigo 43, da Lei Federal nº 4.320, de 17 de março de 1964.

Paragrafo único. A fonte de recursos para cobertura dos créditos abertos na forma definida no caput deste artigo é o remanejamento autorizado nos termos do artigo 1º desta Lei

Art. 3º O remanejamento autorizado só deverá ser utilizado para remanejar, exclusivamente dotações orçamentárias consignadas nos Orçamentos Fiscal e da Seguridade Social alocadas nos grupos de natureza de despesa.

- I – “31” – Pessoal e Encargos Sociais;
- II – “32” – Juros e Encargos da Dívida;
- III – “33” – Outros Despesas Correntes;
- IV – “44” – Investimentos;
- V – “46” – Amortização da Dívida.

*Construindo uma nova história*

Art. 4º O remanejamento autorizado far-se-a até o limite dos saldos das respectivas dotações vinculadas;

- I – no órgão a programas diferentes;
- II – no programa a órgão diferentes;
- III – a órgãos e programas diferentes.

Paragrafo único. O Decreto que autorizar a transposição, o remanejamento ou a transferência de recursos nos limites específicos nesta Lei discriminará os valores remanejados agregados segundo as categorias definidas nos artigo 3º desta Lei.

Art. 5º Esta Lei entra em vigor na data de sua publicação.

Gabinete do Prefeito Municipal de Maturéia, Estado da Paraíba em 08 de novembro de 2018.



José Pereira Freitas da Silva
– PREFEITO MUNICIPAL –

Cód. Despesa	Descrição da Despesa	Esfera	Total	Direta	Indireta	%
3000.00	DESPESAS CORRENTES					
		Total:	16.771.011	16.771.011	0	61
		Fiscal:	11.929.409	11.929.409	0	
		Seguridade:	4.841.602	4.841.602	0	
3100.00	PESSOAL E ENCARGOS SOCIAIS					
		Total:	9.870.257	9.870.257	0	36
		Fiscal:	7.312.257	7.312.257	0	
		Seguridade:	2.558.000	2.558.000	0	
3200.00	JUROS E ENCARGOS DA DÍVIDA					
		Total:	1.000	1.000	0	0
		Fiscal:	1.000	1.000	0	
		Seguridade:	0	0	0	
3300.00	OUTRAS DESPESAS CORRENTES					
		Total:	6.899.754	6.899.754	0	25
		Fiscal:	4.616.152	4.616.152	0	
		Seguridade:	2.283.602	2.283.602	0	
4000.00	DESPESAS DE CAPITAL					
		Total:	10.565.451	10.565.451	0	38
		Fiscal:	6.418.151	6.418.151	0	
		Seguridade:	4.147.300	4.147.300	0	
4400.00	INVESTIMENTOS					
		Total:	10.351.451	10.351.451	0	38
		Fiscal:	6.208.151	6.208.151	0	
		Seguridade:	4.143.300	4.143.300	0	
4500.00	INVERSÕES FINANCEIRAS					
		Total:	26.000	26.000	0	0
		Fiscal:	22.000	22.000	0	
		Seguridade:	4.000	4.000	0	
4600.00	AMORTIZAÇÃO DA DÍVIDA					
		Total:	188.000	188.000	0	1
		Fiscal:	188.000	188.000	0	
		Seguridade:	0	0	0	
9000.00	Reserva de Contingência					
		Total:	170.000	170.000	0	1
		Fiscal:	170.000	170.000	0	
		Seguridade:	0	0	0	
9900.00	Reserva de Contingência					
		Total:	170.000	170.000	0	1
		Fiscal:	170.000	170.000	0	
		Seguridade:	0	0	0	
		1 - Fiscal:	18.517.560	18.517.560	0	
		2 - Seguridade:	8.988.902	8.988.902	0	
		3 - Total (1 + 2):	27.506.462	27.506.462	0	
		Intra-Orçamentária:	0	0	0	


CLÁIR LEFFÃO MARTINS
Contadora Geral





Prefeitura Municipal de Matureia

Secretaria de Administração e Finanças

Departamento de Contabilidade - Orçamento-Programa de 2019 - R\$ 1,00

Resumo Geral da Despesa

Cód. Despesa	Descrição da Despesa	Esfera	Total	Direta	Indireta	%
	CPF-477.984.084-87 CRC-PB 4.395/O-7	Augusto Marcio Gomes da Gama Sec. de Adm. e Finanças CPF - 020.284.014-00			José Pereira Freitas da Silva Prefeito	



Prefeitura Municipal de Matureia

Secretaria de Administração e Finanças

Departamento de Contabilidade - Orçamento-Programa de 2019 - R\$ 1,00

Demonstrativo da Despesa por Ação Governamental

Código	Descrição da Ação Governamental	Esfera	Total	Direta	Indireta	%
Legislativo						
1001	Reforma e Ampliação do Prédio da Câmara Municipal					
		Total:	17.081	17.081	0	0
		Fiscal:	17.081	17.081	0	
		Seguridade:	0	0	0	
2001	Manutenção das Atividades da Câmara Municipal					
		Total:	786.420	786.420	0	3
		Fiscal:	786.420	786.420	0	
		Seguridade:	0	0	0	
2002	Contribuição para INSS do Pessoal da Câmara Municipal					
		Total:	142.474	142.474	0	1
		Fiscal:	142.474	142.474	0	
		Seguridade:	0	0	0	
Total do Poder:			945.975	945.975	0	3
Fiscal:			945.975	945.975	0	
Seguridade:			0	0	0	

Código	Descrição da Ação Governamental	Esfera	Total	Direta	Indireta	%
Executivo						
0001	Encargos com a Previdência (INSS)					
		Total:	160.500	160.500	0	1
		Fiscal:	160.500	160.500	0	
		Seguridade:	0	0	0	
0002	Contribuição ao PASEP					
		Total:	269.300	269.300	0	1
		Fiscal:	269.300	269.300	0	
		Seguridade:	0	0	0	
0003	Pagamento de Ações Judiciais					
		Total:	28.000	28.000	0	0
		Fiscal:	28.000	28.000	0	
		Seguridade:	0	0	0	
1002	Construção e Ampliação de Unidades Escolares					
		Total:	355.000	355.000	0	1
		Fiscal:	355.000	355.000	0	
		Seguridade:	0	0	0	
1003	Construção e/ou Ampliação de Quadra Poliesportiva no Município					
		Total:	510.000	510.000	0	2
		Fiscal:	510.000	510.000	0	
		Seguridade:	0	0	0	
1004	Aquisição de Transporte Escolar					
		Total:	260.000	260.000	0	1
		Fiscal:	260.000	260.000	0	
		Seguridade:	0	0	0	
1005	Implantação de Melhorias Sanitárias Domiciliares					
		Total:	505.000	505.000	0	2
		Fiscal:	0	0	0	
		Seguridade:	505.000	505.000	0	
1006	Construção, Ampliação e/ou Implantação de Abastecimento D'água					
		Total:	404.000	404.000	0	1
		Fiscal:	0	0	0	
		Seguridade:	404.000	404.000	0	
1007	Ações de Saneamento Básico					
		Total:	505.000	505.000	0	2
		Fiscal:	0	0	0	
		Seguridade:	505.000	505.000	0	
1008	Melhoria Habitacional					
		Total:	404.000	404.000	0	1
		Fiscal:	0	0	0	
		Seguridade:	404.000	404.000	0	
1009	Bloco de Investimentos na Rede de Serviços Públicos de Saúde da Atenção Básica					
		Total:	303.500	303.500	0	1
		Fiscal:	0	0	0	
		Seguridade:	303.500	303.500	0	
1010	Bloco de Investimentos na Rede de Serviços Públicos de Saúde da Atenção de Média e Alta Complexidade Ambulatorial e Hospitalar - MAC					
		Total:	175.500	175.500	0	1
		Fiscal:	0	0	0	
		Seguridade:	175.500	175.500	0	

Código	Descrição da Ação Governamental	Esfera	Total	Direta	Indireta	%
Executivo						
1011	Estruturação da Rede de Serviços Socioassistenciais de Proteção Social Básica - CRAS, CREAS e Afins					
		Total:	1.279.500	1.279.500	0	5
		Fiscal:	0	0	0	
		Seguridade:	1.279.500	1.279.500	0	
1012	Implantação de Cozinha Comunitária					
		Total:	190.000	190.000	0	1
		Fiscal:	0	0	0	
		Seguridade:	190.000	190.000	0	
1013	Implantação da Unidade de Apoio a Distribuição de Alimentos da Agricultura Familiar					
		Total:	330.500	330.500	0	1
		Fiscal:	0	0	0	
		Seguridade:	330.500	330.500	0	
1014	Ampliação e Reforma do Prédio da Prefeitura Municipal					
		Total:	100.000	100.000	0	0
		Fiscal:	100.000	100.000	0	
		Seguridade:	0	0	0	
1015	Ampliação e Construção de Cemitério no Município					
		Total:	20.000	20.000	0	0
		Fiscal:	20.000	20.000	0	
		Seguridade:	0	0	0	
1016	Construção, Reforma e/ou Ampliação de Praças Públicas					
		Total:	303.000	303.000	0	1
		Fiscal:	303.000	303.000	0	
		Seguridade:	0	0	0	
1017	Construção de Passagens Molhadas					
		Total:	210.000	210.000	0	1
		Fiscal:	210.000	210.000	0	
		Seguridade:	0	0	0	
1018	Aquisição e Desapropiação de Imóveis					
		Total:	25.000	25.000	0	0
		Fiscal:	25.000	25.000	0	
		Seguridade:	0	0	0	
1019	Construção e Ampliação do Sistema de Abastecimento D'Água					
		Total:	820.000	820.000	0	3
		Fiscal:	820.000	820.000	0	
		Seguridade:	0	0	0	
1020	Aquisição de Trator, Caminhão Pipa, Máquinas e Implementos Agrícolas					
		Total:	240.250	240.250	0	1
		Fiscal:	240.250	240.250	0	
		Seguridade:	0	0	0	
1021	Construção, Reforma e/ou Adequação do Mercado Público					
		Total:	408.000	408.000	0	1
		Fiscal:	408.000	408.000	0	
		Seguridade:	0	0	0	
1022	Implantação de Infra-estrutura Urbana					
		Total:	1.393.193	1.393.193	0	5
		Fiscal:	1.393.193	1.393.193	0	
		Seguridade:	0	0	0	

Código	Descrição da Ação Governamental	Esfera	Total	Direta	Indireta	%
Executivo						
1023	Construção e Implantação de um Banco de Sementes e de um Centro de Atividades Múltiplas					
		Total:	265.000	265.000	0	1
		Fiscal:	265.000	265.000	0	
		Seguridade:	0	0	0	
1024	Construção de Matadouro Público					
		Total:	510.000	510.000	0	2
		Fiscal:	510.000	510.000	0	
		Seguridade:	0	0	0	
1025	Construção de Portais					
		Total:	255.000	255.000	0	1
		Fiscal:	255.000	255.000	0	
		Seguridade:	0	0	0	
1027	Implantação, Ampliação ou Melhoria de Obras de Infra-Estrutura Esportiva					
		Total:	444.250	444.250	0	2
		Fiscal:	444.250	444.250	0	
		Seguridade:	0	0	0	
2003	Manutenção das Atividades do Gabinete do Prefeito					
		Total:	603.500	603.500	0	2
		Fiscal:	603.500	603.500	0	
		Seguridade:	0	0	0	
2004	Manutenção das Atividades de Assessoria Jurídica					
		Total:	180.000	180.000	0	1
		Fiscal:	180.000	180.000	0	
		Seguridade:	0	0	0	
2005	Contribuição às Entidades Municipalistas					
		Total:	15.000	15.000	0	0
		Fiscal:	15.000	15.000	0	
		Seguridade:	0	0	0	
2006	Subvenção Social à Ação Evangélica					
		Total:	10.000	10.000	0	0
		Fiscal:	10.000	10.000	0	
		Seguridade:	0	0	0	
2007	Manutenção das Atividades da Administração e Finanças					
		Total:	1.877.605	1.877.605	0	7
		Fiscal:	1.877.605	1.877.605	0	
		Seguridade:	0	0	0	
2008	Manutenção das Atividades do MDE					
		Total:	615.009	615.009	0	2
		Fiscal:	615.009	615.009	0	
		Seguridade:	0	0	0	
2009	Manutenção das Atividades do FUNDEB 60% - Magistério					
		Total:	2.707.753	2.707.753	0	10
		Fiscal:	2.707.753	2.707.753	0	
		Seguridade:	0	0	0	
2010	Manutenção das Atividades do FUNDEB 40% - Outros					
		Total:	1.571.847	1.571.847	0	6
		Fiscal:	1.571.847	1.571.847	0	
		Seguridade:	0	0	0	

Código	Descrição da Ação Governamental	Esfera	Total	Direta	Indireta	%
Executivo						
2011	Manutenção das Atividades da Secretaria de Educação					
		Total:	65.000	65.000	0	0
		Fiscal:	65.000	65.000	0	
		Seguridade:	0	0	0	
2012	Manutenção das Atividades da Educação Infantil - MDE					
		Total:	69.300	69.300	0	0
		Fiscal:	69.300	69.300	0	
		Seguridade:	0	0	0	
2013	Manutenção do PDDE (Programa Dinheiro Direto na Escola)					
		Total:	5.000	5.000	0	0
		Fiscal:	5.000	5.000	0	
		Seguridade:	0	0	0	
2014	Manutenção do PNAEF- Ensino Fundamental					
		Total:	110.216	110.216	0	0
		Fiscal:	110.216	110.216	0	
		Seguridade:	0	0	0	
2015	Manutenção do Programa de Educação de Jovens e Adultos - MDE					
		Total:	19.100	19.100	0	0
		Fiscal:	19.100	19.100	0	
		Seguridade:	0	0	0	
2016	Manutenção do PNAEC-Creche					
		Total:	32.172	32.172	0	0
		Fiscal:	32.172	32.172	0	
		Seguridade:	0	0	0	
2017	Manutenção do Salário Educação - QSE					
		Total:	156.650	156.650	0	1
		Fiscal:	156.650	156.650	0	
		Seguridade:	0	0	0	
2018	Manutenção do Transporte Escolar do Ensino Fundamental					
		Total:	87.870	87.870	0	0
		Fiscal:	87.870	87.870	0	
		Seguridade:	0	0	0	
2019	Manutenção das Atividades do Ensino Superior					
		Total:	30.007	30.007	0	0
		Fiscal:	30.007	30.007	0	
		Seguridade:	0	0	0	
2020	Manutenção do Programa de Educação de Jovens e Adultos - FUNDEB 60%					
		Total:	11.000	11.000	0	0
		Fiscal:	11.000	11.000	0	
		Seguridade:	0	0	0	
2021	Manutenção do Programa de Educação de Jovens e Adultos - FUNDEB 40%					
		Total:	6.800	6.800	0	0
		Fiscal:	6.800	6.800	0	
		Seguridade:	0	0	0	
2022	Manutenção das Atividades da Educação Infantil e Creche - FUNDEB 60%					
		Total:	451.500	451.500	0	2
		Fiscal:	451.500	451.500	0	
		Seguridade:	0	0	0	

Código	Descrição da Ação Governamental	Esfera	Total	Direta	Indireta	%
Executivo						
2023	Manutenção das Atividades da Educação Infantil e Creche - FUNDEB 40%					
		Total:	13.400	13.400	0	0
		Fiscal:	13.400	13.400	0	
		Seguridade:	0	0	0	
2024	Manutenção do PNAEP - Pré-Escolar					
		Total:	20.414	20.414	0	0
		Fiscal:	20.414	20.414	0	
		Seguridade:	0	0	0	
2025	Manutenção das Atividades do Transporte Escolar do Ensino Médio					
		Total:	18.953	18.953	0	0
		Fiscal:	18.953	18.953	0	
		Seguridade:	0	0	0	
2026	Manutenção do PNAEEJA - Educação de Jovens e Adultos					
		Total:	1.500	1.500	0	0
		Fiscal:	1.500	1.500	0	
		Seguridade:	0	0	0	
2027	Manutenção das Atividades do Transporte Escolar da Educação Infantil					
		Total:	11.358	11.358	0	0
		Fiscal:	11.358	11.358	0	
		Seguridade:	0	0	0	
2028	Manutenção da Educação de Jovens e Adultos - EJA					
		Total:	7.000	7.000	0	0
		Fiscal:	7.000	7.000	0	
		Seguridade:	0	0	0	
2029	Manutenção de Outros Programas do FNDE					
		Total:	48.000	48.000	0	0
		Fiscal:	48.000	48.000	0	
		Seguridade:	0	0	0	
2030	Manutenção do PNAE - AEE (Atendimento Educacional Especializado)					
		Total:	2.938	2.938	0	0
		Fiscal:	2.938	2.938	0	
		Seguridade:	0	0	0	
2032	Manutenção da Secretaria de Saúde					
		Total:	1.383.716	1.383.716	0	5
		Fiscal:	0	0	0	
		Seguridade:	1.383.716	1.383.716	0	
2033	Manutenção do Conselho Municipal de Saúde					
		Total:	5.000	5.000	0	0
		Fiscal:	0	0	0	
		Seguridade:	5.000	5.000	0	
2034	Bloco de Custeio das Ações e Serviços Públicos de Saúde da Atenção Básica					
		Total:	1.314.140	1.314.140	0	5
		Fiscal:	0	0	0	
		Seguridade:	1.314.140	1.314.140	0	
2035	Bloco de Custeio das Ações e Serviços Públicos de Saúde da Atenção Básica - Recursos Próprios					
		Total:	677.500	677.500	0	2
		Fiscal:	0	0	0	
		Seguridade:	677.500	677.500	0	

Código	Descrição da Ação Governamental	Esfera	Total	Direta	Indireta	%
Executivo						
2037	Bloco de Custeio das Ações e Serviços Públicos de Saúde da Atenção de Média e Alta Complexidade Ambulatorial e Hospitalar					
		Total:	97.500	97.500	0	0
		Fiscal:	0	0	0	
		Seguridade:	97.500	97.500	0	
2038	Bloco de Custeio das Ações e Serviços Públicos de Saúde da Atenção de Média e Alta Complexidade Ambulatorial e Hospitalar □Recursos					
		Total:	18.000	18.000	0	0
		Fiscal:	0	0	0	
		Seguridade:	18.000	18.000	0	
2039	Bloco de Custeio das Ações e Serviços Públicos de Saúde da Assistência Farmacêutica					
		Total:	52.296	52.296	0	0
		Fiscal:	0	0	0	
		Seguridade:	52.296	52.296	0	
2041	Bloco de Custeio das Ações e Serviços Públicos de Saúde da Vigilância em Saúde					
		Total:	54.500	54.500	0	0
		Fiscal:	0	0	0	
		Seguridade:	54.500	54.500	0	
2042	Bloco de Custeio das Ações e Serviços Públicos de Saúde da Vigilância em Saúde - Recursos Próprios					
		Total:	17.500	17.500	0	0
		Fiscal:	0	0	0	
		Seguridade:	17.500	17.500	0	
2044	Manutenção de Benefícios Eventuais					
		Total:	368.000	368.000	0	1
		Fiscal:	0	0	0	
		Seguridade:	368.000	368.000	0	
2045	Manutenção do Conselho Tutelar					
		Total:	9.650	9.650	0	0
		Fiscal:	0	0	0	
		Seguridade:	9.650	9.650	0	
2046	Manutenção da Secretaria de Assistência Social					
		Total:	238.000	238.000	0	1
		Fiscal:	0	0	0	
		Seguridade:	238.000	238.000	0	
2047	Manutenção do Conselho Municipal de Assistência Social					
		Total:	3.000	3.000	0	0
		Fiscal:	0	0	0	
		Seguridade:	3.000	3.000	0	
2049	Bloco da Proteção Social Básica					
		Total:	216.000	216.000	0	1
		Fiscal:	0	0	0	
		Seguridade:	216.000	216.000	0	
2050	Programa de Acompanhamento e Monitoramento do Acesso e Permanência na Escola da Pessoas com Deficiência do BPC/LOAS - BPC NA					
		Total:	3.000	3.000	0	0
		Fiscal:	0	0	0	
		Seguridade:	3.000	3.000	0	
2051	Bloco de Financiamento da Gestão do Programa Bolsa Família e Cadastro Único (IGD PBF)					
		Total:	46.000	46.000	0	0
		Fiscal:	0	0	0	
		Seguridade:	46.000	46.000	0	

Código	Descrição da Ação Governamental	Esfera	Total	Direta	Indireta	%
Executivo						
2052	Implantar e Manter o Programa de Segurança Alimentar					
		Total:	107.500	107.500	0	0
		Fiscal:	0	0	0	
		Seguridade:	107.500	107.500	0	
2053	Fundo Municipal de Assistência Social/FMAS - Co-Financiamento Municipal dos Serviços, Programas e Projetos do SUAS					
		Total:	108.800	108.800	0	0
		Fiscal:	0	0	0	
		Seguridade:	108.800	108.800	0	
2054	Bloco da Proteção Social Especial de Média e Alta Complexidade					
		Total:	78.000	78.000	0	0
		Fiscal:	0	0	0	
		Seguridade:	78.000	78.000	0	
2055	Bloco de Financiamento da Gestão Descentralizada do SUAS (IGD SUAS)					
		Total:	9.500	9.500	0	0
		Fiscal:	0	0	0	
		Seguridade:	9.500	9.500	0	
2056	Fortalecimento do Controle Social - Manutenção do Conselho Municipal de Assistência Social/CMAS - IGD SUAS e IGD PBF (Mínimo 3%)					
		Total:	3.800	3.800	0	0
		Fiscal:	0	0	0	
		Seguridade:	3.800	3.800	0	
2057	Manutenção de Outros Programas, Projetos, Benefícios e Serviços Socioassistenciais do FNAS					
		Total:	33.500	33.500	0	0
		Fiscal:	0	0	0	
		Seguridade:	33.500	33.500	0	
2058	Fundo Estadual de Assistência Social/FEAS - Co-financiamento Estadual dos Serviços Socioassistenciais do SUAS ofertados ou referenciados					
		Total:	38.000	38.000	0	0
		Fiscal:	0	0	0	
		Seguridade:	38.000	38.000	0	
2059	Manutenção das Atividades de Obras e Urbanismo					
		Total:	551.000	551.000	0	2
		Fiscal:	551.000	551.000	0	
		Seguridade:	0	0	0	
2060	Manutenção das Atividades da Secretaria de Desenvolvimento Humano					
		Total:	888.000	888.000	0	3
		Fiscal:	888.000	888.000	0	
		Seguridade:	0	0	0	
2061	Apoio ao Pequeno Produtor Rural					
		Total:	52.000	52.000	0	0
		Fiscal:	52.000	52.000	0	
		Seguridade:	0	0	0	
2062	Contribuição ao Fundo Seguro Safra					
		Total:	32.000	32.000	0	0
		Fiscal:	32.000	32.000	0	
		Seguridade:	0	0	0	
2063	Manutenção dos Serviços de Estradas Vicinais					
		Total:	286.200	286.200	0	1
		Fiscal:	286.200	286.200	0	
		Seguridade:	0	0	0	




Prefeitura Municipal de Matureia

Secretaria de Administração e Finanças

Departamento de Contabilidade - Orçamento-Programa de 2019 - R\$ 1,00

Demonstrativo da Despesa por Ação Governamental

Código	Descrição da Ação Governamental	Esfera	Total	Direta	Indireta	%
Executivo						
2064	Promoção e Eventos Sociais, Culturais, Artísticos, Musicais e Esportivo					
		Total:	63.500	63.500	0	0
		Fiscal:	63.500	63.500	0	
		Seguridade:	0	0	0	
2065	Manutenção do Parque do Pico do Jabre					
		Total:	10.000	10.000	0	0
		Fiscal:	10.000	10.000	0	
		Seguridade:	0	0	0	
2066	Manutenção das Atividades da Secretaria de Meio Ambiente, Esporte, Cultura e Turismo					
		Total:	156.500	156.500	0	1
		Fiscal:	156.500	156.500	0	
		Seguridade:	0	0	0	
2067	Manutenção da Vigilância Socioassistencial					
		Total:	9.000	9.000	0	0
		Fiscal:	0	0	0	
		Seguridade:	9.000	9.000	0	
2068	Manutenção das Atividades do Ensino Técnico					
		Total:	37.000	37.000	0	0
		Fiscal:	37.000	37.000	0	
		Seguridade:	0	0	0	
9001	Reserva de Contingência					
		Total:	170.000	170.000	0	1
		Fiscal:	170.000	170.000	0	
		Seguridade:	0	0	0	
		Total do Poder:	26.560.487	26.560.487	0	97
		Fiscal:	17.571.585	17.571.585	0	
		Seguridade:	8.988.902	8.988.902	0	
		1 - Fiscal:	18.517.560	18.517.560	0	
		2 - Seguridade:	8.988.902	8.988.902	0	
		3 - Total (1 + 2):	27.506.462	27.506.462	0	
		Intra-Orçamentária:	0	0	0	


 CLAIR LEFFÃO MARTINS
 Contadora Geral
 CPF-477.984.084-87
 CRC-PB 4.395/O-7

Augusto Marcio Gomes da Gama
 Sec. de Adm. e Finanças
 CPF - 020.284.014-00


 José Pereira Freitas da Silva
 Prefeito



Prefeitura Municipal de Maturéia

Secretaria de Administração e Finanças

Departamento de Contabilidade - Orçamento-Programa de 2019 - R\$ 1,00

Demonstrativo da Despesa por Elemento - D.D.E.

Classificação Institucional Funcional Programática						Recursos do	Outros Recursos	Total da Dotação	
Natureza de Despesa/Modalidade de Aplicação/Elemento de Despesa/Fonte de Recurso						Esfera	Tesouro	Orçamentária	%
Órgão: 01	Câmara Municipal						945.975	945.975	3,44
Legislação:									
Finalidade:									
Unidade: 01.010	Câmara Municipal						945.975	945.975	3,44
Legislação:									
Finalidade:									
Programa: 2001	Gestão de Qualidade: ao alcance de todos						945.975	945.975	3,44
Objetivo: Promover o desenvolvimento e a valorização dos servidores públicos municipais, fomentando um modelo de gestão participativa, desburocratizada, moderna, transparente e com foco nos resultados, buscando articulação institucional e política garantido a boa gestão dos recursos da sociedade.									
01	031	2001	1001 Reforma e Ampliação do Prédio da Câmara Municipal				17.081	17.081	0,06
Objetivo: Modernizar a estrutura física da sede do Poder Legislativo.									
		4400.00	INVESTIMENTOS						
		4490.00	Aplicações Diretas						
000001	4490.51	99	1001	Obras e Instalações		Fiscal	17.081	17.081	0,06
01	031	2001	2001 Manutenção das Atividades da Câmara Municipal				786.420	786.420	2,86
Objetivo: Promover a melhoria das atividades do Poder Legislativo Municipal.									
		3100.00	PESSOAL E ENCARGOS SOCIAIS						
		3190.00	Aplicações Diretas						
000002	3190.04	99	1001	Contratação por Tempo Determinado		Fiscal	7.971	7.971	0,03
000003	3190.11	99	1001	Vencimentos e Vantagens Fixas - Pessoal Civil		Fiscal	647.612	647.612	2,35
		3300.00	OUTRAS DESPESAS CORRENTES						
		3390.00	Aplicações Diretas						
000004	3390.14	99	1001	Diárias - Civil		Fiscal	1.025	1.025	0,00
000005	3390.30	99	1001	Material de Consumo		Fiscal	5.694	5.694	0,02
000006	3390.33	99	1001	Passagens e Despesas com Locomoção		Fiscal	1.025	1.025	0,00
000007	3390.35	99	1001	Serviços de Consultoria		Fiscal	102.483	102.483	0,37
000008	3390.36	99	1001	Outros Serviços de Terceiros - Pessoa Física		Fiscal	7.971	7.971	0,03
000009	3390.39	99	1001	Outros Serviços de Terceiros - Pessoa Jurídica		Fiscal	10.248	10.248	0,04
000010	3390.92	99	1001	Despesas de Exercícios Anteriores		Fiscal	114	114	0,00
		4400.00	INVESTIMENTOS						
		4490.00	Aplicações Diretas						
000011	4490.52	99	1001	Equipamentos e Material Permanente		Fiscal	2.277	2.277	0,01
01	031	2001	2002 Contribuição para INSS do Pessoal da Câmara Municipal				142.474	142.474	0,52
Objetivo: Execuções Previdenciárias da parte patronal do Poder Legislativo.									
		3100.00	PESSOAL E ENCARGOS SOCIAIS						
		3190.00	Aplicações Diretas						
000012	3190.13	99	1001	Obrigações Patronais		Fiscal	142.474	142.474	0,52



Prefeitura Municipal de Maturéia

Secretaria de Administração e Finanças

Departamento de Contabilidade - Orçamento-Programa de 2019 - R\$ 1,00

Demonstrativo da Despesa por Elemento - D.D.E.

Classificação Institucional Funcional Programática		Recursos do	Outros Recursos	Total da Dotação	
Natureza de Despesa/Modalidade de Aplicação/Elemento de Despesa/Fonte de Recurso		Tesouro		Orçamentária	%
Órgão: 01	Câmara Municipal	945.975		945.975	3,44
Legislação:					
Finalidade:					
Unidade: 01.010	Câmara Municipal	945.975		945.975	3,44
Legislação:					
Finalidade:					

Resumo da Unidade	Pessoal e	Juros e	Outras		Inversões	Amortização	Reserva	Total	%
	Encargos	Encargos	Despesas	Investimentos					
	Sociais	da Dívida	Correntes		Financeiras	da Dívida	de Contigência		
Fiscal:	798.057		128.560	19.358				945.975	3,44
Seguridade:								0	0,00
Total:	798.057		128.560	19.358				945.975	3,44

Resumo do Órgão	Pessoal e	Juros e	Outras		Inversões	Amortização	Reserva	Total	%
	Encargos	Encargos	Despesas	Investimentos					
	Sociais	da Dívida	Correntes		Financeiras	da Dívida	de Contigência		
Fiscal:	798.057		128.560	19.358				945.975	3,44
Seguridade:								0	0,00
Total:	798.057		128.560	19.358				945.975	3,44



Prefeitura Municipal de Maturéia

Secretaria de Administração e Finanças

Departamento de Contabilidade - Orçamento-Programa de 2019 - R\$ 1,00

Demonstrativo da Despesa por Elemento - D.D.E.

Classificação Institucional Funcional Programática						Recursos do	Outros Recursos	Total da Dotação		
Natureza de Despesa/Modalidade de Aplicação/Elemento de Despesa/Fonte de Recurso						Esfera	Tesouro	Orçamentária	%	
Órgão: 02	Gabinete do Prefeito						9.067.176	17.323.311	26.390.487	95,94
Legislação:										
Finalidade:										
Unidade: 02.010	Gabinete do Prefeito						808.500		808.500	2,94
Legislação:										
Finalidade:										
Programa: 2001	Gestão de Qualidade: ao alcance de todos						808.500		808.500	2,94
Objetivo: Promover o desenvolvimento e a valorização dos servidores públicos municipais, fomentando um modelo de gestão participativa, desburocratizada, moderna, transparente e com foco nos resultados, buscando articulação institucional e política garantido a boa gestão dos recursos da sociedade.										
04	122	2001	2003 Manutenção das Atividades do Gabinete do Prefeito				603.500		603.500	2,19
Objetivo: Manter as atividades do Gabinete do Prefeito, bem como as atividades da junta de serviço militar										
		3100.00	PESSOAL E ENCARGOS SOCIAIS				461.000		461.000	1,68
		3190.00	Aplicações Diretas				461.000		461.000	1,68
000013	3190.11	99	1001	Vencimentos e Vantagens Fixas - Pessoal Civil		Fiscal	450.000		450.000	1,64
000014	3190.13	99	1001	Obrigações Patronais		Fiscal	10.000		10.000	0,04
000015	3190.16	99	1001	Outras Despesas Variáveis - Pessoal Civil		Fiscal	500		500	0,00
000016	3190.92	99	1001	Despesas de Exercícios Anteriores		Fiscal	500		500	0,00
		3300.00	OUTRAS DESPESAS CORRENTES				137.500		137.500	0,50
		3350.00	Transferências a Instituições Privadas sem Fins Lucrativos				1.000		1.000	0,00
000017	3350.41	99	1001	Contribuições		Fiscal	500		500	0,00
000018	3350.43	99	1001	Subvenções Sociais		Fiscal	500		500	0,00
		3390.00	Aplicações Diretas				136.500		136.500	0,50
000019	3390.14	99	1001	Diárias - Civil		Fiscal	8.000		8.000	0,03
000020	3390.30	99	1001	Material de Consumo		Fiscal	4.000		4.000	0,01
000021	3390.31	99	1001	Premiações Culturais, Artísticas, Científicas, Desportivas e Outras (6)(I)		Fiscal	500		500	0,00
000022	3390.32	99	1001	Material, Bem ou Serviço para Distribuição Gratuita		Fiscal	500		500	0,00
000023	3390.33	99	1001	Passagens e Despesas com Locomoção		Fiscal	500		500	0,00
000024	3390.35	99	1001	Serviços de Consultoria		Fiscal	500		500	0,00
000025	3390.36	99	1001	Outros Serviços de Terceiros - Pessoa Física		Fiscal	18.000		18.000	0,07
000026	3390.39	99	1001	Outros Serviços de Terceiros - Pessoa Jurídica		Fiscal	95.000		95.000	0,35
000877	3390.40	99	1001	Serviços de Tecnologia de Informação e Comunicação - Pessoa Jurídica		Fiscal	500		500	0,00
000027	3390.47	99	1001	Obrigações Tributárias e Contributivas		Fiscal	500		500	0,00
000028	3390.92	99	1001	Despesas de Exercícios Anteriores		Fiscal	500		500	0,00
000029	3390.93	99	1001	Indenizações e Restituições		Fiscal	8.000		8.000	0,03
		4400.00	INVESTIMENTOS				4.500		4.500	0,02
		4490.00	Aplicações Diretas				4.500		4.500	0,02
000878	4490.30	99	1001	Material de Consumo		Fiscal	500		500	0,00
000879	4490.39	99	1001	Outros Serviços de Terceiros - Pessoa Jurídica		Fiscal	500		500	0,00
000030	4490.52	99	1001	Equipamentos e Material Permanente		Fiscal	3.000		3.000	0,01
000880	4490.61	99	1001	Aquisição de Imóveis		Fiscal	500		500	0,00



Prefeitura Municipal de Maturéia

Secretaria de Administração e Finanças

Departamento de Contabilidade - Orçamento-Programa de 2019 - R\$ 1,00

Demonstrativo da Despesa por Elemento - D.D.E.

Classificação Institucional Funcional Programática		Recursos do Tesouro	Outros Recursos	Total da Dotação Orçamentária	%				
Natureza de Despesa/Modalidade de Aplicação/Elemento de Despesa/Fonte de Recurso									
Órgão: 02	Gabinete do Prefeito	9.067.176	17.323.311	26.390.487	95,94				
Legislação:									
Finalidade:									
Unidade: 02.010	Gabinete do Prefeito	808.500		808.500	2,94				
Legislação:									
Finalidade:									
4500.00	INVERSÕES FINANCEIRAS	500		500	0,00				
4590.00	Aplicações Diretas	500		500	0,00				
000881	4590.61 99 1001 Aquisição de Imóveis	500		500	0,00				
02	061 2001 2004 Manutenção das Atividades de Assessoria Jurídica	180.000		180.000	0,65				
	Objetivo: Manter as atividades de Assessoria Jurídica								
3300.00	OUTRAS DESPESAS CORRENTES	180.000		180.000	0,65				
3390.00	Aplicações Diretas	180.000		180.000	0,65				
000031	3390.35 99 1001 Serviços de Consultoria	180.000		180.000	0,65				
04	122 2001 2005 Contribuição às Entidades Municipalistas	15.000		15.000	0,05				
	Objetivo: Contribuir para a FAMUP e Outros								
3300.00	OUTRAS DESPESAS CORRENTES	15.000		15.000	0,05				
3350.00	Transferências a Instituições Privadas sem Fins Lucrativos	15.000		15.000	0,05				
000032	3350.41 99 1001 Contribuições	15.000		15.000	0,05				
04	130 2001 2006 Subvenção Social à Ação Evangélica	10.000		10.000	0,04				
	Objetivo: Conceder subvenção social à Ação Evangélica, entidade sem fim lucrativo.								
3300.00	OUTRAS DESPESAS CORRENTES	10.000		10.000	0,04				
3350.00	Transferências a Instituições Privadas sem Fins Lucrativos	10.000		10.000	0,04				
000033	3350.43 99 1001 Subvenções Sociais	10.000		10.000	0,04				
Resumo da Unidade	Pessoal e Encargos Sociais	Juros e Encargos da Dívida	Outras Despesas Correntes	Investimentos	Inversões Financeiras	Amortização da Dívida	Reserva de Contingência	Total	%
Fiscal:	461.000		342.500	4.500	500			808.500	2,94
Seguridade:								0	0,00
Total:	461.000		342.500	4.500	500			808.500	2,94



Prefeitura Municipal de Maturéia

Secretaria de Administração e Finanças

Departamento de Contabilidade - Orçamento-Programa de 2019 - R\$ 1,00

Demonstrativo da Despesa por Elemento - D.D.E.

Classificação Institucional Funcional Programática						Recursos do	Outros Recursos	Total da Dotação		
Natureza de Despesa/Modalidade de Aplicação/Elemento de Despesa/Fonte de Recurso						Esfera	Tesouro	Orçamentária	%	
Órgão: 02	Gabinete do Prefeito						9.067.176	17.323.311	26.390.487	95,94
Legislação:										
Finalidade:										
Unidade: 02.020	Secretaria de Administração e Finanças						2.334.605	800	2.335.405	8,49
Legislação:										
Finalidade:										
Programa: 0001	Programa Encargos Especiais						457.000	800	457.800	1,66
Objetivo: Pagar o principal e encargos da dívida junto ao INSS, FGTS, inclusive a contribuição ao PASEP, causas trabalhistas e outras.										
28	846	0001	0001 Encargos com a Previdência (INSS)				160.500		160.500	0,58
Objetivo: Recolher os encargos da dívida do INSS										
		3200.00	JUROS E ENCARGOS DA DÍVIDA				500		500	0,00
		3290.00	Aplicações Diretas				500		500	0,00
000034	3290.22	99	1001	Outros Encargos sobre a Dívida por Contrato		Fiscal	500		500	0,00
		4600.00	AMORTIZAÇÃO DA DÍVIDA				160.000		160.000	0,58
		4690.00	Aplicações Diretas				160.000		160.000	0,58
000035	4690.71	99	1001	Principal da Dívida Contratual Resgatado		Fiscal	160.000		160.000	0,58
28	846	0001	0002 Contribuição ao PASEP				268.500	800	269.300	0,98
Objetivo: Contribuir para o PASEP										
		3200.00	JUROS E ENCARGOS DA DÍVIDA				500		500	0,00
		3290.00	Aplicações Diretas				500		500	0,00
000036	3290.22	99	1001	Outros Encargos sobre a Dívida por Contrato		Fiscal	500		500	0,00
		3300.00	OUTRAS DESPESAS CORRENTES				250.000	800	250.800	0,91
		3390.00	Aplicações Diretas				250.000	800	250.800	0,91
000037	3390.47	99	1001	Obrigações Tributárias e Contributivas		Fiscal	250.000		250.000	0,91
000038	3390.47	99	1610	Obrigações Tributárias e Contributivas		Fiscal		800	800	0,00
		4600.00	AMORTIZAÇÃO DA DÍVIDA				18.000		18.000	0,07
		4690.00	Aplicações Diretas				18.000		18.000	0,07
000039	4690.71	99	1001	Principal da Dívida Contratual Resgatado		Fiscal	18.000		18.000	0,07
28	846	0001	0003 Pagamento de Ações Judiciais				28.000		28.000	0,10
Objetivo: Garantir o pagamento de ações judiciais, precatórios e requisição de pequenos valores.										
		3100.00	PESSOAL E ENCARGOS SOCIAIS				15.000		15.000	0,05
		3190.00	Aplicações Diretas				15.000		15.000	0,05
000040	3190.91	99	1001	Sentenças Judiciais		Fiscal	15.000		15.000	0,05
		3300.00	OUTRAS DESPESAS CORRENTES				3.000		3.000	0,01
		3390.00	Aplicações Diretas				3.000		3.000	0,01
000041	3390.91	99	1001	Sentenças Judiciais		Fiscal	3.000		3.000	0,01
		4600.00	AMORTIZAÇÃO DA DÍVIDA				10.000		10.000	0,04
		4690.00	Aplicações Diretas				10.000		10.000	0,04
000042	4690.91	99	1001	Sentenças Judiciais		Fiscal	10.000		10.000	0,04



Prefeitura Municipal de Maturéia

Secretaria de Administração e Finanças

Departamento de Contabilidade - Orçamento-Programa de 2019 - R\$ 1,00

Demonstrativo da Despesa por Elemento - D.D.E.

Classificação Institucional Funcional Programática						Recursos do	Outros Recursos	Total da Dotação		
Natureza de Despesa/Modalidade de Aplicação/Elemento de Despesa/Fonte de Recurso						Esfera	Tesouro	Orçamentária	%	
Órgão: 02	Gabinete do Prefeito						9.067.176	17.323.311	26.390.487	95,94
Legislação:										
Finalidade:										
Unidade: 02.020	Secretaria de Administração e Finanças						2.334.605	800	2.335.405	8,49
Legislação:										
Finalidade:										
Programa: 2001	Gestão de Qualidade: ao alcance de todos						1.877.605		1.877.605	6,83
Objetivo: Promover o desenvolvimento e a valorização dos servidores públicos municipais, fomentando um modelo de gestão participativa, desburocratizada, moderna, transparente e com foco nos resultados, buscando articulação institucional e política garantido a boa gestão dos recursos da sociedade.										
04	123	2001	2007 Manutenção das Atividades da Administração e Finanças				1.877.605		1.877.605	6,83
Objetivo: Manter as atividades da administração e das finanças										
		3100.00	PESSOAL E ENCARGOS SOCIAIS				816.000		816.000	2,97
		3190.00	Aplicações Diretas				816.000		816.000	2,97
000043	3190.04	99	1001	Contratação por Tempo Determinado		Fiscal	5.000		5.000	0,02
000044	3190.11	99	1001	Vencimentos e Vantagens Fixas - Pessoal Civil		Fiscal	480.000		480.000	1,74
000045	3190.13	99	1001	Obrigações Patronais		Fiscal	330.000		330.000	1,20
000046	3190.16	99	1001	Outras Despesas Variáveis - Pessoal Civil		Fiscal	500		500	0,00
000047	3190.92	99	1001	Despesas de Exercícios Anteriores		Fiscal	500		500	0,00
		3300.00	OUTRAS DESPESAS CORRENTES				1.053.605		1.053.605	3,83
		3350.00	Transferências a Instituições Privadas sem Fins Lucrativos				500		500	0,00
000048	3350.41	99	1001	Contribuições		Fiscal	500		500	0,00
		3390.00	Aplicações Diretas				1.053.105		1.053.105	3,83
000049	3390.04	99	1001	Contratação por Tempo Determinado		Fiscal	500		500	0,00
000050	3390.14	99	1001	Diárias - Civil		Fiscal	8.500		8.500	0,03
000051	3390.30	99	1001	Material de Consumo		Fiscal	250.000		250.000	0,91
000052	3390.31	99	1001	Premiações Culturais, Artísticas, Científicas, Desportivas e Outras (6)(I)		Fiscal	500		500	0,00
000053	3390.33	99	1001	Passagens e Despesas com Locomoção		Fiscal	500		500	0,00
000054	3390.35	99	1001	Serviços de Consultoria		Fiscal	150.000		150.000	0,55
000055	3390.36	99	1001	Outros Serviços de Terceiros - Pessoa Física		Fiscal	187.055		187.055	0,68
000056	3390.39	99	1001	Outros Serviços de Terceiros - Pessoa Jurídica		Fiscal	450.000		450.000	1,64
000883	3390.40	99	1001	Serviços de Tecnologia de Informação e Comunicação - Pessoa Jurídica		Fiscal	500		500	0,00
000057	3390.47	99	1001	Obrigações Tributárias e Contributivas		Fiscal	50		50	0,00
000058	3390.92	99	1001	Despesas de Exercícios Anteriores		Fiscal	500		500	0,00
000059	3390.93	99	1001	Indenizações e Restituições		Fiscal	5.000		5.000	0,02
		4400.00	INVESTIMENTOS				7.500		7.500	0,03
		4490.00	Aplicações Diretas				7.500		7.500	0,03
000884	4490.30	99	1001	Material de Consumo		Fiscal	500		500	0,00
000885	4490.39	99	1001	Outros Serviços de Terceiros - Pessoa Jurídica		Fiscal	500		500	0,00
000060	4490.51	99	1001	Obras e Instalações		Fiscal	500		500	0,00
000061	4490.52	99	1001	Equipamentos e Material Permanente		Fiscal	5.000		5.000	0,02



Prefeitura Municipal de Matureia

Secretaria de Administração e Finanças

Departamento de Contabilidade - Orçamento-Programa de 2019 - R\$ 1,00

Demonstrativo da Despesa por Elemento - D.D.E.

Classificação Institucional Funcional Programática				Esfera	Recursos do Tesouro	Outros Recursos	Total da Dotação Orçamentária		
Natureza de Despesa/Modalidade de Aplicação/Elemento de Despesa/Fonte de Recurso									
Órgão: 02	Gabinete do Prefeito				9.067.176	17.323.311	26.390.487	95,94	
Legislação:									
Finalidade:									
Unidade: 02.020	Secretaria de Administração e Finanças				2.334.605	800	2.335.405	8,49	
Legislação:									
Finalidade:									
	4400.00	INVESTIMENTOS				7.500	7.500	0,03	
	4490.00	Aplicações Diretas				7.500	7.500	0,03	
000886	4490.61	99	1001	Aquisição de Imóveis	Fiscal	500	500	0,00	
000062	4490.92	99	1001	Despesas de Exercícios Anteriores	Fiscal	500	500	0,00	
	4500.00	INVERSÕES FINANCEIRAS				500	500	0,00	
	4590.00	Aplicações Diretas				500	500	0,00	
000887	4590.61	99	1001	Aquisição de Imóveis	Fiscal	500	500	0,00	
Resumo da Unidade	Pessoal e Encargos Sociais	Juros e Encargos da Dívida	Outras Despesas Correntes	Investimentos	Inversões Financeiras	Amortização da Dívida	Reserva de Contingência	Total	%
Fiscal:	831.000	1.000	1.307.405	7.500	500	188.000		2.335.405	8,49
Seguridade:								0	0,00
Total:	831.000	1.000	1.307.405	7.500	500	188.000		2.335.405	8,49



Prefeitura Municipal de Maturéia

Secretaria de Administração e Finanças

Departamento de Contabilidade - Orçamento-Programa de 2019 - R\$ 1,00

Demonstrativo da Despesa por Elemento - D.D.E.

Classificação Institucional Funcional Programática						Recursos do	Outros Recursos	Total da Dotação		
Natureza de Despesa/Modalidade de Aplicação/Elemento de Despesa/Fonte de Recurso						Esfera	Tesouro	Orçamentária	%	
Órgão: 02	Gabinete do Prefeito						9.067.176	17.323.311	26.390.487	95,94
Legislação:										
Finalidade:										
Unidade: 02.030	Secretaria de Educação						960.916	6.263.871	7.224.787	26,26
Legislação:										
Finalidade:										
Programa: 1002	Educação Básica: ao alcance de todos						895.916	6.263.871	7.159.787	26,03
Objetivo: Cumprir com o PME (Plano Municipal de Educação), aprovado pela Lei nº 339/2015 de 29 de junho de 2015 e promover a qualidade e ampliar o acesso à educação enquanto instrumento essencial ao desenvolvimento do MUNICIPIO, garantindo a cidadania e ampliando as capacidades da população.										
12	368	1002	1002 Construção e Ampliação de Unidades Escolares				50.000	305.000	355.000	1,29
Objetivo: Construir, reformar e ampliar unidades escolares, creches, construção de auditório, construção de refeitórios para as escolas urbanas e rurais, implantação do laboratório de informática na EMEF Maria Tâmara Souza do Nascimento e outras, conforme demanda do orçamento participativo.										
		4400.00	INVESTIMENTOS				50.000	305.000	355.000	1,29
		4490.00	Aplicações Diretas				50.000	305.000	355.000	1,29
000063	4490.51	99	1111	Obras e Instalações		Fiscal	50.000	50.000	50.000	0,18
000065	4490.51	99	1113	Obras e Instalações		Fiscal		5.000	5.000	0,02
000064	4490.51	99	1124	Obras e Instalações		Fiscal		300.000	300.000	1,09
12	368	1002	1003 Construção e/ou Ampliação de Quadra Poliesportiva no Município				10.000	500.000	510.000	1,85
Objetivo: Construir e/ou ampliar uma quadra poliesportiva coberta para a escola José Ramalho, Maria Tâmara, entre outras para incentivar a prática de esporte recreativo e de lazer no município, conforme demanda do orçamento participativo.										
		4400.00	INVESTIMENTOS				10.000	500.000	510.000	1,85
		4490.00	Aplicações Diretas				10.000	500.000	510.000	1,85
000066	4490.51	99	1111	Obras e Instalações		Fiscal	10.000	10.000	10.000	0,04
000067	4490.51	99	1124	Obras e Instalações		Fiscal		500.000	500.000	1,82
12	361	1002	1004 Aquisição de Transporte Escolar				10.000	250.000	260.000	0,95
Objetivo: Adquirir veículo para realização de transporte de estudantes, para a melhoria das condições de acesso a aprendizagem.										
		4400.00	INVESTIMENTOS				10.000	250.000	260.000	0,95
		4490.00	Aplicações Diretas				10.000	250.000	260.000	0,95
000068	4490.52	99	1111	Equipamentos e Material Permanente		Fiscal	10.000	10.000	10.000	0,04
000069	4490.52	99	1124	Equipamentos e Material Permanente		Fiscal		250.000	250.000	0,91
12	361	1002	2008 Manutenção das Atividades do MDE				615.009	615.009	615.009	2,24
Objetivo: Manter as atividades do MDE										
		3100.00	PESSOAL E ENCARGOS SOCIAIS				101.000	101.000	101.000	0,37
		3190.00	Aplicações Diretas				101.000	101.000	101.000	0,37
000070	3190.04	99	1111	Contratação por Tempo Determinado		Fiscal	10.000	10.000	10.000	0,04
000071	3190.11	99	1111	Vencimentos e Vantagens Fixas - Pessoal Civil		Fiscal	10.000	10.000	10.000	0,04
000072	3190.13	99	1111	Obrigações Patronais		Fiscal	80.000	80.000	80.000	0,29
000073	3190.16	99	1111	Outras Despesas Variáveis - Pessoal Civil		Fiscal	500	500	500	0,00
000074	3190.92	99	1111	Despesas de Exercícios Anteriores		Fiscal	500	500	500	0,00



Prefeitura Municipal de Maturéia

Secretaria de Administração e Finanças

Departamento de Contabilidade - Orçamento-Programa de 2019 - R\$ 1,00

Demonstrativo da Despesa por Elemento - D.D.E.

Classificação Institucional Funcional Programática				Recursos do	Outros Recursos	Total da Dotação		
Natureza de Despesa/Modalidade de Aplicação/Elemento de Despesa/Fonte de Recurso				Tesouro		Orçamentária	%	
Órgão: 02	Gabinete do Prefeito			9.067.176	17.323.311	26.390.487	95,94	
Legislação:								
Finalidade:								
Unidade: 02.030	Secretaria de Educação			960.916	6.263.871	7.224.787	26,26	
Legislação:								
Finalidade:								
3300.00	OUTRAS DESPESAS CORRENTES			498.509		498.509	1,81	
3350.00	Transferências a Instituições Privadas sem Fins Lucrativos			1.000		1.000	0,00	
000075	3350.41	99	1111 Contribuições	Fiscal	500	500	0,00	
000076	3350.43	99	1111 Subvenções Sociais	Fiscal	500	500	0,00	
3390.00	Aplicações Diretas			497.509		497.509	1,81	
000077	3390.14	99	1111 Diárias - Civil	Fiscal	5.000	5.000	0,02	
000079	3390.30	99	1111 Material de Consumo	Fiscal	160.709	160.709	0,58	
000080	3390.31	99	1111 Premiações Culturais, Artísticas, Científicas, Desportivas e Outras (6)(I)	Fiscal	500	500	0,00	
000081	3390.32	99	1111 Material, Bem ou Serviço para Distribuição Gratuita	Fiscal	3.000	3.000	0,01	
000082	3390.33	99	1111 Passagens e Despesas com Locomoção	Fiscal	500	500	0,00	
000083	3390.36	99	1111 Outros Serviços de Terceiros - Pessoa Física	Fiscal	237.800	237.800	0,86	
000084	3390.39	99	1111 Outros Serviços de Terceiros - Pessoa Jurídica	Fiscal	80.000	80.000	0,29	
000712	3390.40	99	1111 Serviços de Tecnologia de Informação e Comunicação - Pessoa Jurídica	Fiscal	500	500	0,00	
000085	3390.47	99	1111 Obrigações Tributárias e Contributivas	Fiscal	5.000	5.000	0,02	
000086	3390.92	99	1111 Despesas de Exercícios Anteriores	Fiscal	2.500	2.500	0,01	
000087	3390.93	99	1111 Indenizações e Restituições	Fiscal	2.000	2.000	0,01	
4400.00	INVESTIMENTOS			12.500		12.500	0,05	
4490.00	Aplicações Diretas			12.500		12.500	0,05	
000713	4490.30	99	1111 Material de Consumo	Fiscal	500	500	0,00	
000714	4490.39	99	1111 Outros Serviços de Terceiros - Pessoa Jurídica	Fiscal	500	500	0,00	
000088	4490.51	99	1111 Obras e Instalações	Fiscal	500	500	0,00	
000089	4490.52	99	1111 Equipamentos e Material Permanente	Fiscal	10.000	10.000	0,04	
000715	4490.61	99	1111 Aquisição de Imóveis	Fiscal	500	500	0,00	
000090	4490.92	99	1111 Despesas de Exercícios Anteriores	Fiscal	500	500	0,00	
4500.00	INVERSÕES FINANCEIRAS			3.000		3.000	0,01	
4590.00	Aplicações Diretas			3.000		3.000	0,01	
000091	4590.61	99	1111 Aquisição de Imóveis	Fiscal	3.000	3.000	0,01	
12	361	1002	2009 Manutenção das Atividades do FUNDEB 60% - Magistério			2.707.753	2.707.753	9,84
Objetivo: Manter as atividades do FUNDEB 60% - Magistério								
3100.00	PESSOAL E ENCARGOS SOCIAIS					2.706.753	2.706.753	9,84
3190.00	Aplicações Diretas					2.706.753	2.706.753	9,84
000092	3190.04	99	1112 Contratação por Tempo Determinado	Fiscal		250.000	250.000	0,91
000093	3190.11	99	1112 Vencimentos e Vantagens Fixas - Pessoal Civil	Fiscal		2.055.753	2.055.753	7,47
000094	3190.13	99	1112 Obrigações Patronais	Fiscal		400.000	400.000	1,45
000095	3190.16	99	1112 Outras Despesas Variáveis - Pessoal Civil	Fiscal		500	500	0,00



Prefeitura Municipal de Maturéia

Secretaria de Administração e Finanças

Departamento de Contabilidade - Orçamento-Programa de 2019 - R\$ 1,00

Demonstrativo da Despesa por Elemento - D.D.E.

Classificação Institucional Funcional Programática						Recursos do	Outros Recursos	Total da Dotação		
Natureza de Despesa/Modalidade de Aplicação/Elemento de Despesa/Fonte de Recurso						Esfera	Tesouro	Orçamentária	%	
Órgão: 02	Gabinete do Prefeito						9.067.176	17.323.311	26.390.487	95,94
Legislação:										
Finalidade:										
Unidade: 02.030	Secretaria de Educação						960.916	6.263.871	7.224.787	26,26
Legislação:										
Finalidade:										
	3100.00	PESSOAL E ENCARGOS SOCIAIS						2.706.753	2.706.753	9,84
	3190.00	Aplicações Diretas						2.706.753	2.706.753	9,84
000096	3190.92	99	1112	Despesas de Exercícios Anteriores		Fiscal	500	500	0,00	
	3300.00	OUTRAS DESPESAS CORRENTES						1.000	1.000	0,00
	3390.00	Aplicações Diretas						1.000	1.000	0,00
000731	3390.04	99	1112	Contratação por Tempo Determinado		Fiscal	500	500	0,00	
000097	3390.14	99	1112	Diárias - Civil		Fiscal	500	500	0,00	
12	361	1002	2010	Manutenção das Atividades do FUNDEB 40% - Outros				1.571.847	1.571.847	5,71
Objetivo: Manter as atividades do FUNDEB 40%-Outros										
	3100.00	PESSOAL E ENCARGOS SOCIAIS						1.354.047	1.354.047	4,92
	3190.00	Aplicações Diretas						1.354.047	1.354.047	4,92
000098	3190.04	99	1113	Contratação por Tempo Determinado		Fiscal	50.000	50.000	0,18	
000099	3190.11	99	1113	Vencimentos e Vantagens Fixas - Pessoal Civil		Fiscal	1.153.047	1.153.047	4,19	
000100	3190.13	99	1113	Obrigações Patronais		Fiscal	150.000	150.000	0,55	
000101	3190.16	99	1113	Outras Despesas Variáveis - Pessoal Civil		Fiscal	500	500	0,00	
000102	3190.92	99	1113	Despesas de Exercícios Anteriores		Fiscal	500	500	0,00	
	3300.00	OUTRAS DESPESAS CORRENTES						206.500	206.500	0,75
	3350.00	Transferências a Instituições Privadas sem Fins Lucrativos						1.000	1.000	0,00
000103	3350.41	99	1113	Contribuições		Fiscal	500	500	0,00	
000104	3350.43	99	1113	Subvenções Sociais		Fiscal	500	500	0,00	
	3390.00	Aplicações Diretas						205.500	205.500	0,75
000732	3390.04	99	1113	Contratação por Tempo Determinado		Fiscal	500	500	0,00	
000105	3390.14	99	1113	Diárias - Civil		Fiscal	500	500	0,00	
000106	3390.30	99	1113	Material de Consumo		Fiscal	110.000	110.000	0,40	
000107	3390.31	99	1113	Premiações Culturais, Artísticas, Científicas, Desportivas e Outras (6)(I)		Fiscal	500	500	0,00	
000108	3390.33	99	1113	Passagens e Despesas com Locomoção		Fiscal	500	500	0,00	
000109	3390.35	99	1113	Serviços de Consultoria		Fiscal	500	500	0,00	
000110	3390.36	99	1113	Outros Serviços de Terceiros - Pessoa Física		Fiscal	50.000	50.000	0,18	
000111	3390.39	99	1113	Outros Serviços de Terceiros - Pessoa Jurídica		Fiscal	40.000	40.000	0,15	
000716	3390.40	99	1113	Serviços de Tecnologia de Informação e Comunicação - Pessoa Jurídica		Fiscal	500	500	0,00	
000112	3390.47	99	1113	Obrigações Tributárias e Contributivas		Fiscal	1.000	1.000	0,00	
000113	3390.91	99	1113	Sentenças Judiciais		Fiscal	500	500	0,00	
000114	3390.92	99	1113	Despesas de Exercícios Anteriores		Fiscal	500	500	0,00	
000115	3390.93	99	1113	Indenizações e Restituições		Fiscal	500	500	0,00	
	4400.00	INVESTIMENTOS						10.800	10.800	0,04



Prefeitura Municipal de Maturéia

Secretaria de Administração e Finanças

Departamento de Contabilidade - Orçamento-Programa de 2019 - R\$ 1,00

Demonstrativo da Despesa por Elemento - D.D.E.

Classificação Institucional Funcional Programática						Recursos do	Outros Recursos	Total da Dotação		
Natureza de Despesa/Modalidade de Aplicação/Elemento de Despesa/Fonte de Recurso						Esfera	Tesouro	Orçamentária	%	
Órgão: 02	Gabinete do Prefeito						9.067.176	17.323.311	26.390.487	95,94
Legislação:										
Finalidade:										
Unidade: 02.030	Secretaria de Educação						960.916	6.263.871	7.224.787	26,26
Legislação:										
Finalidade:										
4400.00	INVESTIMENTOS							10.800	10.800	0,04
4490.00	Aplicações Diretas							10.800	10.800	0,04
000717	4490.30	99	1113	Material de Consumo	Fiscal		500	500	0,00	
000718	4490.39	99	1113	Outros Serviços de Terceiros - Pessoa Jurídica	Fiscal		500	500	0,00	
000116	4490.51	99	1113	Obras e Instalações	Fiscal		3.000	3.000	0,01	
000117	4490.52	99	1113	Equipamentos e Material Permanente	Fiscal		5.800	5.800	0,02	
000719	4490.61	99	1113	Aquisição de Imóveis	Fiscal		500	500	0,00	
000118	4490.92	99	1113	Despesas de Exercícios Anteriores	Fiscal		500	500	0,00	
4500.00	INVERSÕES FINANCEIRAS							500	500	0,00
4590.00	Aplicações Diretas							500	500	0,00
000119	4590.61	99	1113	Aquisição de Imóveis	Fiscal		500	500	0,00	
12	365	1002	2012	Manutenção das Atividades da Educação Infantil - MDE		64.300	5.000	69.300	0,25	
Objetivo: Manter as atividades da educação infantil - MDE										
3100.00	PESSOAL E ENCARGOS SOCIAIS						2.800	1.000	3.800	0,01
3190.00	Aplicações Diretas						2.800	1.000	3.800	0,01
000139	3190.04	99	1111	Contratação por Tempo Determinado	Fiscal		500	500	0,00	
000140	3190.04	99	1124	Contratação por Tempo Determinado	Fiscal			500	0,00	
000141	3190.11	99	1111	Vencimentos e Vantagens Fixas - Pessoal Civil	Fiscal		800	800	0,00	
000142	3190.11	99	1124	Vencimentos e Vantagens Fixas - Pessoal Civil	Fiscal			500	0,00	
000143	3190.13	99	1111	Obrigações Patronais	Fiscal		500	500	0,00	
000144	3190.16	99	1111	Outras Despesas Variáveis - Pessoal Civil	Fiscal		500	500	0,00	
000145	3190.92	99	1111	Despesas de Exercícios Anteriores	Fiscal		500	500	0,00	
3300.00	OUTRAS DESPESAS CORRENTES						58.500	3.500	62.000	0,23
3350.00	Transferências a Instituições Privadas sem Fins Lucrativos						1.000		1.000	0,00
000146	3350.41	99	1111	Contribuições	Fiscal		500	500	0,00	
000147	3350.43	99	1111	Subvenções Sociais	Fiscal		500	500	0,00	
3390.00	Aplicações Diretas						57.500	3.500	61.000	0,22
000148	3390.14	99	1111	Diárias - Civil	Fiscal		500	500	0,00	
000149	3390.30	99	1111	Material de Consumo	Fiscal		15.000	15.000	0,05	
000150	3390.30	99	1124	Material de Consumo	Fiscal			1.000	0,00	
000151	3390.31	99	1111	Premiações Culturais, Artísticas, Científicas, Desportivas e Outras (6)(I)	Fiscal		500	500	0,00	
000152	3390.33	99	1111	Passagens e Despesas com Locomoção	Fiscal		500	500	0,00	
000153	3390.36	99	1111	Outros Serviços de Terceiros - Pessoa Física	Fiscal		30.000	30.000	0,11	
000154	3390.36	99	1124	Outros Serviços de Terceiros - Pessoa Física	Fiscal			1.500	0,01	
000155	3390.39	99	1111	Outros Serviços de Terceiros - Pessoa Jurídica	Fiscal		10.000	10.000	0,04	



Prefeitura Municipal de Maturéia

Secretaria de Administração e Finanças

Departamento de Contabilidade - Orçamento-Programa de 2019 - R\$ 1,00

Demonstrativo da Despesa por Elemento - D.D.E.

Classificação Institucional Funcional Programática						Recursos do	Outros Recursos	Total da Dotação		
Natureza de Despesa/Modalidade de Aplicação/Elemento de Despesa/Fonte de Recurso						Esfera	Tesouro	Orçamentária	%	
Órgão: 02	Gabinete do Prefeito						9.067.176	17.323.311	26.390.487	95,94
Legislação:										
Finalidade:										
Unidade: 02.030	Secretaria de Educação						960.916	6.263.871	7.224.787	26,26
Legislação:										
Finalidade:										
3300.00	OUTRAS DESPESAS CORRENTES						58.500	3.500	62.000	0,23
3390.00	Aplicações Diretas						57.500	3.500	61.000	0,22
000156	3390.39	99	1124	Outros Serviços de Terceiros - Pessoa Jurídica		Fiscal		1.000	1.000	0,00
000157	3390.47	99	1111	Obrigações Tributárias e Contributivas		Fiscal	500		500	0,00
000158	3390.93	99	1111	Indenizações e Restituições		Fiscal	500		500	0,00
4400.00	INVESTIMENTOS						3.000	500	3.500	0,01
4490.00	Aplicações Diretas						3.000	500	3.500	0,01
000159	4490.52	99	1111	Equipamentos e Material Permanente		Fiscal	3.000		3.000	0,01
000160	4490.52	99	1124	Equipamentos e Material Permanente		Fiscal		500	500	0,00
12	368	1002	2013	Manutenção do PDDE (Programa Dinheiro Direto na Escola)				5.000	5.000	0,02
Objetivo: Propiciar a universalização e a elevação da qualidade do ensino, de modo que toda criança tenha acesso e possa permanecer em uma escola dotada de recursos didático-pedagógicos e humanos bem preparados, com vistas à promoção da equidade de oportunidades educacionais, como meio de redução das desigualdades sociais e de consolidação da cidadania										
3300.00	OUTRAS DESPESAS CORRENTES							5.000	5.000	0,02
3390.00	Aplicações Diretas							5.000	5.000	0,02
000161	3390.30	99	1121	Material de Consumo		Fiscal		5.000	5.000	0,02
12	361	1002	2014	Manutenção do PNAEF- Ensino Fundamental			30.000	80.216	110.216	0,40
Objetivo: Suprir no mínimo 15% das necessidades nutricionais diárias dos alunos do sistema público do ensino fundamental e o programa mais educação, contribuir para uma melhor aprendizagem e favorecer a formação de bons hábitos alimentares em crianças e adolescentes										
3300.00	OUTRAS DESPESAS CORRENTES						30.000	80.216	110.216	0,40
3390.00	Aplicações Diretas						30.000	80.216	110.216	0,40
000162	3390.30	99	1001	Material de Consumo		Fiscal	30.000		30.000	0,11
000163	3390.30	99	1122	Material de Consumo		Fiscal		80.216	80.216	0,29
12	361	1002	2015	Manutenção do Programa de Educação de Jovens e Adultos - MDE			19.100		19.100	0,07
Objetivo: Educar Jovens e Adultos - MDE.										
3100.00	PESSOAL E ENCARGOS SOCIAIS						11.000		11.000	0,04
3190.00	Aplicações Diretas						11.000		11.000	0,04
000164	3190.04	99	1111	Contratação por Tempo Determinado		Fiscal	5.000		5.000	0,02
000165	3190.11	99	1111	Vencimentos e Vantagens Fixas - Pessoal Civil		Fiscal	3.000		3.000	0,01
000166	3190.13	99	1111	Obrigações Patronais		Fiscal	2.000		2.000	0,01
000167	3190.16	99	1111	Outras Despesas Variáveis - Pessoal Civil		Fiscal	500		500	0,00
000168	3190.92	99	1111	Despesas de Exercícios Anteriores		Fiscal	500		500	0,00
3300.00	OUTRAS DESPESAS CORRENTES						7.600		7.600	0,03
Transferências a Instituições Privadas sem Fins Lucrativos							1.000		1.000	0,00



Prefeitura Municipal de Maturéia

Secretaria de Administração e Finanças

Departamento de Contabilidade - Orçamento-Programa de 2019 - R\$ 1,00

Demonstrativo da Despesa por Elemento - D.D.E.

Classificação Institucional Funcional Programática						Recursos do	Outros Recursos	Total da Dotação		
Natureza de Despesa/Modalidade de Aplicação/Elemento de Despesa/Fonte de Recurso						Esfera	Tesouro	Orçamentária	%	
Órgão: 02	Gabinete do Prefeito						9.067.176	17.323.311	26.390.487	95,94
Legislação:										
Finalidade:										
Unidade: 02.030	Secretaria de Educação						960.916	6.263.871	7.224.787	26,26
Legislação:										
Finalidade:										
3300.00	OUTRAS DESPESAS CORRENTES						7.600		7.600	0,03
3350.00										
000169	3350.41	99	1111	Contribuições		Fiscal	500		500	0,00
000170	3350.43	99	1111	Subvenções Sociais		Fiscal	500		500	0,00
3390.00	Aplicações Diretas						6.600		6.600	0,02
000171	3390.30	99	1111	Material de Consumo		Fiscal	2.000		2.000	0,01
000172	3390.31	99	1111	Premiações Culturais, Artísticas, Científicas, Desportivas e Outras (6)(I)		Fiscal	500		500	0,00
000173	3390.33	99	1111	Passagens e Despesas com Locomoção		Fiscal	500		500	0,00
000174	3390.35	99	1111	Serviços de Consultoria		Fiscal	500		500	0,00
000175	3390.36	99	1111	Outros Serviços de Terceiros - Pessoa Física		Fiscal	750		750	0,00
000176	3390.39	99	1111	Outros Serviços de Terceiros - Pessoa Jurídica		Fiscal	850		850	0,00
000177	3390.47	99	1111	Obrigações Tributárias e Contributivas		Fiscal	500		500	0,00
000178	3390.92	99	1111	Despesas de Exercícios Anteriores		Fiscal	500		500	0,00
000179	3390.93	99	1111	Indenizações e Restituições		Fiscal	500		500	0,00
4400.00	INVESTIMENTOS						500		500	0,00
4490.00	Aplicações Diretas						500		500	0,00
000180	4490.52	99	1111	Equipamentos e Material Permanente		Fiscal	500		500	0,00
12	365	1002	2016	Manutenção do PNAEC-Creche			500	31.672	32.172	0,12
Objetivo: O Programa Nacional de Alimentação Escolar destinado a creche tem o objetivo de suprir no mínimo 15% das necessidades nutricionais diárias dos alunos do sistema público do ensino infantil, contribuir para uma melhor aprendizagem e favorecer a formação de bons hábitos alimentares.										
3300.00	OUTRAS DESPESAS CORRENTES						500		32.172	0,12
3390.00	Aplicações Diretas						500		32.172	0,12
000181	3390.30	99	1001	Material de Consumo		Fiscal	500		500	0,00
000182	3390.30	99	1122	Material de Consumo		Fiscal		31.672	31.672	0,12
12	368	1002	2017	Manutenção do Salário Educação - QSE				156.650	156.650	0,57
Objetivo: Manter o Salário Educação										
3300.00	OUTRAS DESPESAS CORRENTES							141.650	141.650	0,52
3390.00	Aplicações Diretas							141.650	141.650	0,52
000183	3390.14	99	1120	Diárias - Civil		Fiscal		500	500	0,00
000184	3390.30	99	1120	Material de Consumo		Fiscal		28.500	28.500	0,10
000185	3390.35	99	1120	Serviços de Consultoria		Fiscal		500	500	0,00
000186	3390.36	99	1120	Outros Serviços de Terceiros - Pessoa Física		Fiscal		100.000	100.000	0,36
000187	3390.39	99	1120	Outros Serviços de Terceiros - Pessoa Jurídica		Fiscal		6.650	6.650	0,02
000188	3390.92	99	1120	Despesas de Exercícios Anteriores		Fiscal		5.000	5.000	0,02



Prefeitura Municipal de Maturéia

Secretaria de Administração e Finanças

Departamento de Contabilidade - Orçamento-Programa de 2019 - R\$ 1,00

Demonstrativo da Despesa por Elemento - D.D.E.

Classificação Institucional Funcional Programática						Recursos do	Outros Recursos	Total da Dotação		
Natureza de Despesa/Modalidade de Aplicação/Elemento de Despesa/Fonte de Recurso						Esfera	Tesouro	Orçamentária	%	
Órgão: 02	Gabinete do Prefeito						9.067.176	17.323.311	26.390.487	95,94
Legislação:										
Finalidade:										
Unidade: 02.030	Secretaria de Educação						960.916	6.263.871	7.224.787	26,26
Legislação:										
Finalidade:										
	3300.00	OUTRAS DESPESAS CORRENTES						141.650	141.650	0,52
	3390.00	Aplicações Diretas						141.650	141.650	0,52
000189	3390.93	99	1120	Indenizações e Restituições		Fiscal	500	500	0,00	
	4400.00	INVESTIMENTOS						15.000	15.000	0,05
	4490.00	Aplicações Diretas						15.000	15.000	0,05
000190	4490.52	99	1120	Equipamentos e Material Permanente		Fiscal	15.000	15.000	0,05	
12	361	1002	2018 Manutenção do Transporte Escolar do Ensino Fundamental				21.000	66.870	87.870	0,32
Objetivo: Garantir o acesso e a permanência nos estabelecimentos escolares dos alunos do ensino fundamental público residentes em área rural que utilizem transporte escolar, por meio de assistência financeira, em caráter suplementar.										
	3300.00	OUTRAS DESPESAS CORRENTES					21.000	66.870	87.870	0,32
	3390.00	Aplicações Diretas					21.000	66.870	87.870	0,32
000191	3390.30	99	1111	Material de Consumo		Fiscal	500	500	0,00	
000192	3390.30	99	1123	Material de Consumo		Fiscal		2.000	2.000	0,01
000193	3390.30	99	1520	Material de Consumo		Fiscal		500	500	0,00
000194	3390.36	99	1111	Outros Serviços de Terceiros - Pessoa Física		Fiscal	20.000	20.000	0,07	
000195	3390.36	99	1123	Outros Serviços de Terceiros - Pessoa Física		Fiscal		36.000	36.000	0,13
000196	3390.36	99	1520	Outros Serviços de Terceiros - Pessoa Física		Fiscal		23.500	23.500	0,09
000197	3390.39	99	1111	Outros Serviços de Terceiros - Pessoa Jurídica		Fiscal	500	500	0,00	
000198	3390.39	99	1123	Outros Serviços de Terceiros - Pessoa Jurídica		Fiscal		2.870	2.870	0,01
000199	3390.39	99	1520	Outros Serviços de Terceiros - Pessoa Jurídica		Fiscal		500	500	0,00
000200	3390.47	99	1123	Obrigações Tributárias e Contributivas		Fiscal		500	500	0,00
000735	3390.93	99	1123	Indenizações e Restituições		Fiscal		500	500	0,00
000734	3390.93	99	1520	Indenizações e Restituições		Fiscal		500	500	0,00
12	364	1002	2019 Manutenção das Atividades do Ensino Superior				30.007		30.007	0,11
Objetivo: Manter atividades de transporte, bem como bolsa de estudos e auxílios financeiros a estudantes do ensino superior.										
	3300.00	OUTRAS DESPESAS CORRENTES					30.007		30.007	0,11
	3390.00	Aplicações Diretas					30.007		30.007	0,11
000201	3390.14	99	1001	Diárias - Civil		Fiscal	500	500	0,00	
000202	3390.18	99	1001	Auxílio Financeiro a Estudantes		Fiscal	28.007	28.007	0,10	
000203	3390.33	99	1001	Passagens e Despesas com Locomoção		Fiscal	500	500	0,00	
000204	3390.36	99	1001	Outros Serviços de Terceiros - Pessoa Física		Fiscal	500	500	0,00	
000205	3390.39	99	1001	Outros Serviços de Terceiros - Pessoa Jurídica		Fiscal	500	500	0,00	
12	361	1002	2020 Manutenção do Programa de Educação de Jovens e Adultos - FUNDEB 60%					11.000	11.000	0,04
Objetivo: Educar Jovens e Adultos - FUNDEB 60%.										



Prefeitura Municipal de Maturéia

Secretaria de Administração e Finanças

Departamento de Contabilidade - Orçamento-Programa de 2019 - R\$ 1,00

Demonstrativo da Despesa por Elemento - D.D.E.

Classificação Institucional Funcional Programática						Recursos do	Outros Recursos	Total da Dotação		
Natureza de Despesa/Modalidade de Aplicação/Elemento de Despesa/Fonte de Recurso						Esfera	Tesouro	Orçamentária	%	
Órgão: 02	Gabinete do Prefeito						9.067.176	17.323.311	26.390.487	95,94
Legislação:										
Finalidade:										
Unidade: 02.030	Secretaria de Educação						960.916	6.263.871	7.224.787	26,26
Legislação:										
Finalidade:										
3100.00	PESSOAL E ENCARGOS SOCIAIS							11.000	11.000	0,04
3190.00	Aplicações Diretas							11.000	11.000	0,04
000206	3190.04	99	1112	Contratação por Tempo Determinado		Fiscal	5.000	5.000	0,02	
000207	3190.11	99	1112	Vencimentos e Vantagens Fixas - Pessoal Civil		Fiscal	3.500	3.500	0,01	
000208	3190.13	99	1112	Obrigações Patronais		Fiscal	2.000	2.000	0,01	
000209	3190.16	99	1112	Outras Despesas Variáveis - Pessoal Civil		Fiscal	500	500	0,00	
12	361	1002	2021	Manutenção do Programa de Educação de Jovens e Adultos - FUNDEB 40%			6.800	6.800	0,02	
Objetivo: Educar Jovens e Adultos - FUNDEB 40%.										
3100.00	PESSOAL E ENCARGOS SOCIAIS							3.100	3.100	0,01
3190.00	Aplicações Diretas							3.100	3.100	0,01
000210	3190.04	99	1113	Contratação por Tempo Determinado		Fiscal	800	800	0,00	
000211	3190.11	99	1113	Vencimentos e Vantagens Fixas - Pessoal Civil		Fiscal	800	800	0,00	
000212	3190.13	99	1113	Obrigações Patronais		Fiscal	500	500	0,00	
000213	3190.16	99	1113	Outras Despesas Variáveis - Pessoal Civil		Fiscal	500	500	0,00	
000214	3190.92	99	1113	Despesas de Exercícios Anteriores		Fiscal	500	500	0,00	
3300.00	OUTRAS DESPESAS CORRENTES							3.200	3.200	0,01
3350.00	Transferências a Instituições Privadas sem Fins Lucrativos							500	500	0,00
000215	3350.43	99	1113	Subvenções Sociais		Fiscal	500	500	0,00	
3390.00	Aplicações Diretas							2.700	2.700	0,01
000216	3390.30	99	1113	Material de Consumo		Fiscal	700	700	0,00	
000217	3390.35	99	1113	Serviços de Consultoria		Fiscal	500	500	0,00	
000218	3390.36	99	1113	Outros Serviços de Terceiros - Pessoa Física		Fiscal	500	500	0,00	
000219	3390.39	99	1113	Outros Serviços de Terceiros - Pessoa Jurídica		Fiscal	500	500	0,00	
000220	3390.92	99	1113	Despesas de Exercícios Anteriores		Fiscal	500	500	0,00	
4400.00	INVESTIMENTOS							500	500	0,00
4490.00	Aplicações Diretas							500	500	0,00
000221	4490.52	99	1113	Equipamentos e Material Permanente		Fiscal	500	500	0,00	
12	365	1002	2022	Manutenção das Atividades da Educação Infantil e Creche - FUNDEB 60%			451.500	451.500	1,64	
Objetivo: Manter as atividades da educação infantil e creche - FUNDEB 60%										
3100.00	PESSOAL E ENCARGOS SOCIAIS							451.000	451.000	1,64
3190.00	Aplicações Diretas							451.000	451.000	1,64
000222	3190.04	99	1112	Contratação por Tempo Determinado		Fiscal	10.000	10.000	0,04	
000223	3190.11	99	1112	Vencimentos e Vantagens Fixas - Pessoal Civil		Fiscal	380.000	380.000	1,38	
000224	3190.13	99	1112	Obrigações Patronais		Fiscal	60.000	60.000	0,22	
000225	3190.16	99	1112	Outras Despesas Variáveis - Pessoal Civil		Fiscal	500	500	0,00	



Prefeitura Municipal de Maturéia

Secretaria de Administração e Finanças

Departamento de Contabilidade - Orçamento-Programa de 2019 - R\$ 1,00

Demonstrativo da Despesa por Elemento - D.D.E.

Classificação Institucional Funcional Programática						Recursos do	Outros Recursos	Total da Dotação		
Natureza de Despesa/Modalidade de Aplicação/Elemento de Despesa/Fonte de Recurso						Esfera	Tesouro	Orçamentária	%	
Órgão: 02	Gabinete do Prefeito						9.067.176	17.323.311	26.390.487	95,94
Legislação:										
Finalidade:										
Unidade: 02.030	Secretaria de Educação						960.916	6.263.871	7.224.787	26,26
Legislação:										
Finalidade:										
	3100.00	PESSOAL E ENCARGOS SOCIAIS						451.000	451.000	1,64
	3190.00	Aplicações Diretas						451.000	451.000	1,64
000226	3190.92	99	1112	Despesas de Exercícios Anteriores		Fiscal	500	500	0,00	
	3300.00	OUTRAS DESPESAS CORRENTES					500	500	0,00	
	3390.00	Aplicações Diretas					500	500	0,00	
000227	3390.14	99	1112	Diárias - Civil		Fiscal	500	500	0,00	
12	365	1002	2023 Manutenção das Atividades da Educação Infantil e Creche - FUNDEB 40%				13.400	13.400	0,05	
Objetivo: Manter as atividades da educação infantil e creche - FUNDEB 40%										
	3100.00	PESSOAL E ENCARGOS SOCIAIS						2.500	2.500	0,01
	3190.00	Aplicações Diretas						2.500	2.500	0,01
000228	3190.04	99	1113	Contratação por Tempo Determinado		Fiscal	500	500	0,00	
000229	3190.11	99	1113	Vencimentos e Vantagens Fixas - Pessoal Civil		Fiscal	500	500	0,00	
000230	3190.13	99	1113	Obrigações Patronais		Fiscal	500	500	0,00	
000231	3190.16	99	1113	Outras Despesas Variáveis - Pessoal Civil		Fiscal	500	500	0,00	
000232	3190.92	99	1113	Despesas de Exercícios Anteriores		Fiscal	500	500	0,00	
	3300.00	OUTRAS DESPESAS CORRENTES					9.700	9.700	0,04	
	3390.00	Aplicações Diretas					9.700	9.700	0,04	
000233	3390.14	99	1113	Diárias - Civil		Fiscal	500	500	0,00	
000234	3390.30	99	1113	Material de Consumo		Fiscal	1.200	1.200	0,00	
000235	3390.33	99	1113	Passagens e Despesas com Locomoção		Fiscal	500	500	0,00	
000236	3390.35	99	1113	Serviços de Consultoria		Fiscal	500	500	0,00	
000237	3390.36	99	1113	Outros Serviços de Terceiros - Pessoa Física		Fiscal	2.500	2.500	0,01	
000238	3390.39	99	1113	Outros Serviços de Terceiros - Pessoa Jurídica		Fiscal	3.000	3.000	0,01	
000239	3390.91	99	1113	Sentenças Judiciais		Fiscal	500	500	0,00	
000240	3390.92	99	1113	Despesas de Exercícios Anteriores		Fiscal	500	500	0,00	
000241	3390.93	99	1113	Indenizações e Restituições		Fiscal	500	500	0,00	
	4400.00	INVESTIMENTOS					1.200	1.200	0,00	
	4490.00	Aplicações Diretas					1.200	1.200	0,00	
000242	4490.52	99	1113	Equipamentos e Material Permanente		Fiscal	1.200	1.200	0,00	
12	365	1002	2024 Manutenção do PNAEP - Pré-Escolar				2.500	17.914	20.414	0,07
Objetivo: O Programa Nacional de Alimentação Escolar do Ensino Pré- Escolar tem o objetivo de suprir no mínimo 15% das necessidades nutricionais diárias dos alunos do sistema público do ensino pré-escolar, contribuir para uma melhor aprendizagem e favorecer a formação de bons hábitos alimentares.										
	3300.00	OUTRAS DESPESAS CORRENTES					2.500	17.914	20.414	0,07
	3390.00	Aplicações Diretas					2.500	17.914	20.414	0,07



Prefeitura Municipal de Maturéia

Secretaria de Administração e Finanças

Departamento de Contabilidade - Orçamento-Programa de 2019 - R\$ 1,00

Demonstrativo da Despesa por Elemento - D.D.E.

Classificação Institucional Funcional Programática						Recursos do	Outros Recursos	Total da Dotação		
Natureza de Despesa/Modalidade de Aplicação/Elemento de Despesa/Fonte de Recurso						Esfera	Tesouro	Orçamentária	%	
Órgão: 02	Gabinete do Prefeito						9.067.176	17.323.311	26.390.487	95,94
Legislação:										
Finalidade:										
Unidade: 02.030	Secretaria de Educação						960.916	6.263.871	7.224.787	26,26
Legislação:										
Finalidade:										
3300.00	OUTRAS DESPESAS CORRENTES						2.500	17.914	20.414	0,07
3390.00	Aplicações Diretas						2.500	17.914	20.414	0,07
000243	3390.30	99	1001	Material de Consumo		Fiscal	2.500		2.500	0,01
000244	3390.30	99	1122	Material de Consumo		Fiscal		17.914	17.914	0,07
12	362	1002	2025	Manutenção das Atividades do Transporte Escolar do Ensino Médio			500	18.453	18.953	0,07
Objetivo: Garantir o acesso e a permanência nos estabelecimentos escolares dos alunos do ensino médio público residentes em área rural que utilizem transporte escolar, por meio de assistência financeira, em caráter suplementar.										
3300.00	OUTRAS DESPESAS CORRENTES						500	18.453	18.953	0,07
3390.00	Aplicações Diretas						500	18.453	18.953	0,07
000245	3390.36	99	1001	Outros Serviços de Terceiros - Pessoa Física		Fiscal	500		500	0,00
000246	3390.36	99	1123	Outros Serviços de Terceiros - Pessoa Física		Fiscal		18.453	18.453	0,07
12	361	1002	2026	Manutenção do PNAEEJA - Educação de Jovens e Adultos			500	1.000	1.500	0,01
Objetivo: O Programa Nacional de Alimentação Escolar da Educação de Jovens e Adultos tem o objetivo de suprir no mínimo 15% das necessidades nutricionais diárias dos alunos do sistema público do ensino de jovens e adultos, contribuir para uma melhor aprendizagem e favorecer a formação de bons hábitos alimentares.										
3300.00	OUTRAS DESPESAS CORRENTES						500	1.000	1.500	0,01
3390.00	Aplicações Diretas						500	1.000	1.500	0,01
000247	3390.30	99	1001	Material de Consumo		Fiscal	500		500	0,00
000248	3390.30	99	1122	Material de Consumo		Fiscal		1.000	1.000	0,00
12	365	1002	2027	Manutenção das Atividades do Transporte Escolar da Educação Infantil			5.000	6.358	11.358	0,04
Objetivo: Tem por objetivo garantir o acesso e a permanência nos estabelecimentos escolares dos alunos da Educação Infantil pública residentes em área rural que utilizem transporte escolar, por meio de assistência financeira, em caráter suplementar.										
3300.00	OUTRAS DESPESAS CORRENTES						5.000	6.358	11.358	0,04
3390.00	Aplicações Diretas						5.000	6.358	11.358	0,04
000249	3390.36	99	1111	Outros Serviços de Terceiros - Pessoa Física		Fiscal	5.000		5.000	0,02
000250	3390.36	99	1123	Outros Serviços de Terceiros - Pessoa Física		Fiscal		6.358	6.358	0,02
12	361	1002	2028	Manutenção da Educação de Jovens e Adultos - EJA				7.000	7.000	0,03
Objetivo: Oferecer aos jovens, adultos, idosos, pessoas com deficiência, dentre outros que necessitem de oportunidades de escolarização que aliem a educação básica em nível médio à educação profissional, com desenvolvimento de competências e habilidades que propiciem a formação integral do aluno como cidadão e profissional de qualidade.										
3100.00	PESSOAL E ENCARGOS SOCIAIS							4.500	4.500	0,02
3190.00	Aplicações Diretas							4.500	4.500	0,02
000251	3190.04	99	1124	Contratação por Tempo Determinado		Fiscal		2.000	2.000	0,01
000252	3190.11	99	1124	Vencimentos e Vantagens Fixas - Pessoal Civil		Fiscal		2.000	2.000	0,01



Prefeitura Municipal de Maturéia

Secretaria de Administração e Finanças

Departamento de Contabilidade - Orçamento-Programa de 2019 - R\$ 1,00

Demonstrativo da Despesa por Elemento - D.D.E.

Classificação Institucional Funcional Programática						Recursos do	Outros Recursos	Total da Dotação		
Natureza de Despesa/Modalidade de Aplicação/Elemento de Despesa/Fonte de Recurso						Esfera	Tesouro	Orçamentária	%	
Órgão: 02	Gabinete do Prefeito						9.067.176	17.323.311	26.390.487	95,94
Legislação:										
Finalidade:										
Unidade: 02.030	Secretaria de Educação						960.916	6.263.871	7.224.787	26,26
Legislação:										
Finalidade:										
	3100.00	PESSOAL E ENCARGOS SOCIAIS						4.500	4.500	0,02
	3190.00	Aplicações Diretas						4.500	4.500	0,02
000253	3190.13	99	1124	Obrigações Patronais		Fiscal	500	500	0,00	
	3300.00	OUTRAS DESPESAS CORRENTES						1.900	1.900	0,01
	3390.00	Aplicações Diretas						1.900	1.900	0,01
000254	3390.30	99	1124	Material de Consumo		Fiscal	500	500	0,00	
000255	3390.36	99	1124	Outros Serviços de Terceiros - Pessoa Física		Fiscal	800	800	0,00	
000256	3390.39	99	1124	Outros Serviços de Terceiros - Pessoa Jurídica		Fiscal	600	600	0,00	
	4400.00	INVESTIMENTOS						600	600	0,00
	4490.00	Aplicações Diretas						600	600	0,00
000257	4490.52	99	1124	Equipamentos e Material Permanente		Fiscal	600	600	0,00	
12	368	1002	2029	Manutenção de Outros Programas do FNDE			48.000	48.000	0,17	
Objetivo: Manter programas do FNDE não especificados no Orçamento.										
	3100.00	PESSOAL E ENCARGOS SOCIAIS						5.500	5.500	0,02
	3190.00	Aplicações Diretas						5.500	5.500	0,02
000258	3190.04	99	1124	Contratação por Tempo Determinado		Fiscal	2.500	2.500	0,01	
000259	3190.11	99	1124	Vencimentos e Vantagens Fixas - Pessoal Civil		Fiscal	2.500	2.500	0,01	
000260	3190.13	99	1124	Obrigações Patronais		Fiscal	500	500	0,00	
	3300.00	OUTRAS DESPESAS CORRENTES						39.000	39.000	0,14
	3390.00	Aplicações Diretas						39.000	39.000	0,14
000261	3390.14	99	1124	Diárias - Civil		Fiscal	500	500	0,00	
000262	3390.30	99	1124	Material de Consumo		Fiscal	24.000	24.000	0,09	
000263	3390.35	99	1124	Serviços de Consultoria		Fiscal	500	500	0,00	
000264	3390.36	99	1124	Outros Serviços de Terceiros - Pessoa Física		Fiscal	8.000	8.000	0,03	
000265	3390.39	99	1124	Outros Serviços de Terceiros - Pessoa Jurídica		Fiscal	4.500	4.500	0,02	
000725	3390.40	99	1124	Serviços de Tecnologia de Informação e Comunicação - Pessoa Jurídica		Fiscal	500	500	0,00	
000266	3390.47	99	1124	Obrigações Tributárias e Contributivas		Fiscal	500	500	0,00	
000267	3390.93	99	1124	Indenizações e Restituições		Fiscal	500	500	0,00	
	4400.00	INVESTIMENTOS						3.000	3.000	0,01
	4490.00	Aplicações Diretas						3.000	3.000	0,01
000726	4490.30	99	1124	Material de Consumo		Fiscal	500	500	0,00	
000727	4490.39	99	1124	Outros Serviços de Terceiros - Pessoa Jurídica		Fiscal	500	500	0,00	
000268	4490.52	99	1124	Equipamentos e Material Permanente		Fiscal	1.500	1.500	0,01	
000728	4490.61	99	1124	Aquisição de Imóveis		Fiscal	500	500	0,00	



Prefeitura Municipal de Maturéia

Secretaria de Administração e Finanças

Departamento de Contabilidade - Orçamento-Programa de 2019 - R\$ 1,00

Demonstrativo da Despesa por Elemento - D.D.E.

Classificação Institucional Funcional Programática						Recursos do	Outros Recursos	Total da Dotação		
Natureza de Despesa/Modalidade de Aplicação/Elemento de Despesa/Fonte de Recurso						Esfera	Tesouro	Orçamentária	%	
Órgão: 02	Gabinete do Prefeito						9.067.176	17.323.311	26.390.487	95,94
Legislação:										
Finalidade:										
Unidade: 02.030	Secretaria de Educação						960.916	6.263.871	7.224.787	26,26
Legislação:										
Finalidade:										
	4500.00	INVERSÕES FINANCEIRAS						500	500	0,00
	4590.00	Aplicações Diretas						500	500	0,00
000729	4590.61	99	1124	Aquisição de Imóveis		Fiscal		500	500	0,00
12	361	1002	2030	Manutenção do PNAE - AEE (Atendimento Educacional Especializado)			500	2.438	2.938	0,01
Objetivo: Manter a manutenção do programa de alimentação escolar do atendimento educacional especializado.										
	3300.00	OUTRAS DESPESAS CORRENTES					500	2.438	2.938	0,01
	3390.00	Aplicações Diretas					500	2.438	2.938	0,01
000269	3390.30	99	1001	Material de Consumo		Fiscal	500		500	0,00
000270	3390.30	99	1122	Material de Consumo		Fiscal		2.438	2.438	0,01
12	362	1002	2068	Manutenção das Atividades do Ensino Técnico			37.000		37.000	0,13
Objetivo: Manter atividades de transporte, bem como bolsa de estudos e auxílios financeiros a estudantes do ensino técnico.										
	3300.00	OUTRAS DESPESAS CORRENTES					37.000		37.000	0,13
	3390.00	Aplicações Diretas					37.000		37.000	0,13
000770	3390.14	99	1001	Diárias - Civil		Fiscal	500		500	0,00
000771	3390.18	99	1001	Auxílio Financeiro a Estudantes		Fiscal	35.000		35.000	0,13
000772	3390.33	99	1001	Passagens e Despesas com Locomoção		Fiscal	500		500	0,00
000773	3390.36	99	1001	Outros Serviços de Terceiros - Pessoa Física		Fiscal	500		500	0,00
000774	3390.39	99	1001	Outros Serviços de Terceiros - Pessoa Jurídica		Fiscal	500		500	0,00
Programa: 2001	Gestão de Qualidade: ao alcance de todos						65.000		65.000	0,24
Objetivo: Promover o desenvolvimento e a valorização dos servidores públicos municipais, fomentando um modelo de gestão participativa, desburocratizada, moderna, transparente e com foco nos resultados, buscando articulação institucional e política garantido a boa gestão dos recursos da sociedade.										
12	361	2001	2011	Manutenção das Atividades da Secretaria de Educação			65.000		65.000	0,24
Objetivo: Manter as atividades da Secretaria de Educação										
	3100.00	PESSOAL E ENCARGOS SOCIAIS					22.000		22.000	0,08
	3190.00	Aplicações Diretas					22.000		22.000	0,08
000120	3190.04	99	1111	Contratação por Tempo Determinado		Fiscal	8.000		8.000	0,03
000121	3190.11	99	1111	Vencimentos e Vantagens Fixas - Pessoal Civil		Fiscal	8.000		8.000	0,03
000122	3190.13	99	1111	Obrigações Patronais		Fiscal	5.000		5.000	0,02
000123	3190.16	99	1111	Outras Despesas Variáveis - Pessoal Civil		Fiscal	500		500	0,00
000124	3190.92	99	1111	Despesas de Exercícios Anteriores		Fiscal	500		500	0,00
	3300.00	OUTRAS DESPESAS CORRENTES					35.000		35.000	0,13
	3350.00	Transferências a Instituições Privadas sem Fins Lucrativos					1.000		1.000	0,00
000125	3350.41	99	1111	Contribuições		Fiscal	500		500	0,00
				Subvenções Sociais						



Prefeitura Municipal de Maturéia

Secretaria de Administração e Finanças

Departamento de Contabilidade - Orçamento-Programa de 2019 - R\$ 1,00

Demonstrativo da Despesa por Elemento - D.D.E.

Classificação Institucional Funcional Programática				Recursos do	Outros Recursos	Total da Dotação			
Natureza de Despesa/Modalidade de Aplicação/Elemento de Despesa/Fonte de Recurso				Tesouro		Orçamentária	%		
Órgão: 02	Gabinete do Prefeito			9.067.176	17.323.311	26.390.487	95,94		
Legislação:									
Finalidade:									
Unidade: 02.030	Secretaria de Educação			960.916	6.263.871	7.224.787	26,26		
Legislação:									
Finalidade:									
3300.00	OUTRAS DESPESAS CORRENTES			35.000		35.000	0,13		
3350.00	Transferências a Instituições Privadas sem Fins Lucrativos			1.000		1.000	0,00		
000126	3350.43	99	1111	Fiscal	500	500	0,00		
3390.00	Aplicações Diretas			34.000		34.000	0,12		
000127	3390.14	99	1111	Fiscal	1.500	1.500	0,01		
000128	3390.30	99	1111	Fiscal	17.000	17.000	0,06		
000129	3390.31	99	1111	Fiscal	500	500	0,00		
000130	3390.33	99	1111	Fiscal	500	500	0,00		
000131	3390.36	99	1111	Fiscal	7.500	7.500	0,03		
000132	3390.39	99	1111	Fiscal	2.000	2.000	0,01		
000720	3390.40	99	1111	Fiscal	500	500	0,00		
000133	3390.47	99	1111	Fiscal	3.500	3.500	0,01		
000134	3390.92	99	1111	Fiscal	500	500	0,00		
000135	3390.93	99	1111	Fiscal	500	500	0,00		
4400.00	INVESTIMENTOS			7.500		7.500	0,03		
4490.00	Aplicações Diretas			7.500		7.500	0,03		
000721	4490.30	99	1111	Fiscal	500	500	0,00		
000722	4490.39	99	1111	Fiscal	500	500	0,00		
000136	4490.51	99	1111	Fiscal	500	500	0,00		
000137	4490.52	99	1111	Fiscal	5.000	5.000	0,02		
000723	4490.61	99	1111	Fiscal	500	500	0,00		
000138	4490.92	99	1111	Fiscal	500	500	0,00		
4500.00	INVERSÕES FINANCEIRAS			500		500	0,00		
4590.00	Aplicações Diretas			500		500	0,00		
000724	4590.61	99	1111	Fiscal	500	500	0,00		
Resumo da	Pessoal e	Juros e	Outras						
Unidade	Encargos	Encargos	Despesas	Inversões	Amortização	Reserva			
	Sociais	da Dívida	Correntes	Financeiras	da Dívida	de Contigência	Total	%	
Fiscal:	4.676.200		1.363.987	1.180.100	4.500		7.224.787	26,27	
Seguridade:							0	0,00	
Total:	4.676.200		1.363.987	1.180.100	4.500		7.224.787	26,27	



Prefeitura Municipal de Maturéia

Secretaria de Administração e Finanças

Departamento de Contabilidade - Orçamento-Programa de 2019 - R\$ 1,00

Demonstrativo da Despesa por Elemento - D.D.E.

Classificação Institucional Funcional Programática						Recursos do	Outros Recursos	Total da Dotação		
Natureza de Despesa/Modalidade de Aplicação/Elemento de Despesa/Fonte de Recurso						Esfera	Tesouro	Orçamentária	%	
Órgão: 02	Gabinete do Prefeito						9.067.176	17.323.311	26.390.487	95,94
Legislação:										
Finalidade:										
Unidade: 02.040	Secretaria de Saúde						1.403.716	1.803.000	3.206.716	11,66
Legislação:										
Finalidade:										
Programa: 1003	Saúde de Qualidade: maior e melhor assistência a saúde municipal						23.000	1.800.000	1.823.000	6,63
Objetivo: Garantir à população o acesso com qualidade aos serviços de atenção básica e especializada em saúde, com foco na integralidade do atendimento.										
10 512 1003	1005 Implantação de Melhorias Sanitárias Domiciliares						5.000	500.000	505.000	1,84
Objetivo: Contribuir para a redução dos índices de mortalidade provocados pela falta ou inadequação das condições de saneamento domiciliar, necessárias à proteção das famílias e à promoção de hábitos higiênicos nos domicílios da zona urbana e rural, com a finalidade de reduzir doenças infecciosas causadas pela má higienização sanitária.										
	4400.00	INVESTIMENTOS					5.000	500.000	505.000	1,84
	4490.00	Aplicações Diretas					5.000	500.000	505.000	1,84
000275	4490.51	99	1211	Obras e Instalações		Seguridade	5.000		5.000	0,02
000276	4490.51	99	1220	Obras e Instalações		Seguridade		500.000	500.000	1,82
10 512 1003	1006 Construção, Ampliação e/ou Implantação de Abastecimento D'água						4.000	400.000	404.000	1,47
Objetivo: Construir, ampliar e/ou implantar abastecimento d'água através da construção ou recuperação de açudes e barragens, construção de cisternas, perfuração e instalação de poços nas comunidades do município de Maturéia, demanda do orçamento participativo.										
	4400.00	INVESTIMENTOS					4.000	400.000	404.000	1,47
	4490.00	Aplicações Diretas					4.000	400.000	404.000	1,47
000277	4490.51	99	1211	Obras e Instalações		Seguridade	4.000		4.000	0,01
000278	4490.51	99	1220	Obras e Instalações		Seguridade		400.000	400.000	1,45
10 303 1003	1007 Ações de Saneamento Básico						5.000	500.000	505.000	1,84
Objetivo: Executar ações de saneamento básico com a construção e/ou recuperação de esgotamento sanitário em diversas localidades do município de Maturéia.										
	4400.00	INVESTIMENTOS					5.000	500.000	505.000	1,84
	4490.00	Aplicações Diretas					5.000	500.000	505.000	1,84
000279	4490.51	99	1211	Obras e Instalações		Seguridade	5.000		5.000	0,02
000280	4490.51	99	1220	Obras e Instalações		Seguridade		500.000	500.000	1,82
10 511 1003	1008 Melhoria Habitacional						4.000	400.000	404.000	1,47
Objetivo: Melhoria Habitacional para combater a doença de chagas em diversas localidades no município de Maturéia.										
	4400.00	INVESTIMENTOS					4.000	400.000	404.000	1,47
	4490.00	Aplicações Diretas					4.000	400.000	404.000	1,47
000281	4490.51	99	1211	Obras e Instalações		Seguridade	4.000		4.000	0,01
000282	4490.51	99	1220	Obras e Instalações		Seguridade		400.000	400.000	1,45
10 301 1003	2033 Manutenção do Conselho Municipal de Saúde						5.000		5.000	0,02
Objetivo: Manter as atividades do conselho municipal de saúde										
	3300.00	OUTRAS DESPESAS CORRENTES					4.500		4.500	0,02
	3390.00	Aplicações Diretas					4.500		4.500	0,02



Prefeitura Municipal de Maturéia

Secretaria de Administração e Finanças

Departamento de Contabilidade - Orçamento-Programa de 2019 - R\$ 1,00

Demonstrativo da Despesa por Elemento - D.D.E.

Classificação Institucional Funcional Programática						Recursos do	Outros Recursos	Total da Dotação		
Natureza de Despesa/Modalidade de Aplicação/Elemento de Despesa/Fonte de Recurso						Esfera	Tesouro	Orçamentária	%	
Órgão: 02	Gabinete do Prefeito						9.067.176	17.323.311	26.390.487	95,94
Legislação:										
Finalidade:										
Unidade: 02.040	Secretaria de Saúde						1.403.716	1.803.000	3.206.716	11,66
Legislação:										
Finalidade:										
3300.00	OUTRAS DESPESAS CORRENTES						4.500		4.500	0,02
3390.00	Aplicações Diretas						4.500		4.500	0,02
000308	3390.14	99	1211	Diárias - Civil	Seguridade	500		500	0,00	
000309	3390.30	99	1211	Material de Consumo	Seguridade	800		800	0,00	
000310	3390.33	99	1211	Passagens e Despesas com Locomoção	Seguridade	500		500	0,00	
000311	3390.36	99	1211	Outros Serviços de Terceiros - Pessoa Física	Seguridade	1.200		1.200	0,00	
000312	3390.39	99	1211	Outros Serviços de Terceiros - Pessoa Jurídica	Seguridade	1.000		1.000	0,00	
000313	3390.93	99	1211	Indenizações e Restituições	Seguridade	500		500	0,00	
4400.00	INVESTIMENTOS						500		500	0,00
4490.00	Aplicações Diretas						500		500	0,00
000314	4490.52	99	1211	Equipamentos e Material Permanente	Seguridade	500		500	0,00	
Programa: 2001	Gestão de Qualidade: ao alcance de todos						1.380.716	3.000	1.383.716	5,03
Objetivo: Promover o desenvolvimento e a valorização dos servidores públicos municipais, fomentando um modelo de gestão participativa, desburocratizada, moderna, transparente e com foco nos resultados, buscando articulação institucional e política garantido a boa gestão dos recursos da sociedade.										
10	301	2001	2032	Manutenção da Secretaria de Saúde		1.380.716	3.000	1.383.716	5,03	
Objetivo: Manter as atividades da Secretaria de Saúde.										
3100.00	PESSOAL E ENCARGOS SOCIAIS						852.000		852.000	3,10
3190.00	Aplicações Diretas						852.000		852.000	3,10
000283	3190.04	99	1211	Contratação por Tempo Determinado	Seguridade	500		500	0,00	
000284	3190.11	99	1211	Vencimentos e Vantagens Fixas - Pessoal Civil	Seguridade	750.000		750.000	2,73	
000285	3190.13	99	1211	Obrigações Patronais	Seguridade	100.000		100.000	0,36	
000286	3190.16	99	1211	Outras Despesas Variáveis - Pessoal Civil	Seguridade	500		500	0,00	
000287	3190.91	99	1211	Sentenças Judiciais	Seguridade	500		500	0,00	
000288	3190.92	99	1211	Despesas de Exercícios Anteriores	Seguridade	500		500	0,00	
3300.00	OUTRAS DESPESAS CORRENTES						520.716	1.500	522.216	1,90
3350.00	Transferências a Instituições Privadas sem Fins Lucrativos						500		500	0,00
000289	3350.41	99	1211	Contribuições	Seguridade	500		500	0,00	
3390.00	Aplicações Diretas						520.216	1.500	521.716	1,90
000290	3390.04	99	1211	Contratação por Tempo Determinado	Seguridade	500		500	0,00	
000291	3390.14	99	1211	Diárias - Civil	Seguridade	20.000		20.000	0,07	
000292	3390.30	99	1211	Material de Consumo	Seguridade	40.000		40.000	0,15	
000293	3390.32	99	1211	Material, Bem ou Serviço para Distribuição Gratuita	Seguridade	500		500	0,00	
000294	3390.33	99	1211	Passagens e Despesas com Locomoção	Seguridade	500		500	0,00	
000295	3390.35	99	1211	Serviços de Consultoria	Seguridade	500		500	0,00	



Prefeitura Municipal de Maturéia

Secretaria de Administração e Finanças

Departamento de Contabilidade - Orçamento-Programa de 2019 - R\$ 1,00

Demonstrativo da Despesa por Elemento - D.D.E.

Classificação Institucional Funcional Programática				Recursos do	Outros Recursos	Total da Dotação			
Natureza de Despesa/Modalidade de Aplicação/Elemento de Despesa/Fonte de Recurso				Esfera	Tesouro	Orçamentária	%		
Órgão: 02	Gabinete do Prefeito				9.067.176	17.323.311	26.390.487 95,94		
Legislação:									
Finalidade:									
Unidade: 02.040	Secretaria de Saúde				1.403.716	1.803.000	3.206.716 11,66		
Legislação:									
Finalidade:									
3300.00	OUTRAS DESPESAS CORRENTES				520.716	1.500	522.216 1,90		
3390.00	Aplicações Diretas				520.216	1.500	521.716 1,90		
000296	3390.36	99	1211	Outros Serviços de Terceiros - Pessoa Física	Seguridade	373.216	373.216 1,36		
000297	3390.39	99	1211	Outros Serviços de Terceiros - Pessoa Jurídica	Seguridade	80.000	80.000 0,29		
000788	3390.40	99	1211	Serviços de Tecnologia de Informação e Comunicação - Pessoa Jurídica	Seguridade	500	500 0,00		
000298	3390.47	99	1211	Obrigações Tributárias e Contributivas	Seguridade	500	500 0,00		
000299	3390.91	99	1211	Sentenças Judiciais	Seguridade	500	500 0,00		
000300	3390.92	99	1211	Despesas de Exercícios Anteriores	Seguridade	3.000	3.000 0,01		
000301	3390.93	99	1211	Indenizações e Restituições	Seguridade	500	500 0,00		
000302	3390.93	99	1220	Indenizações e Restituições	Seguridade		1.500 0,01		
	4400.00	INVESTIMENTOS			7.500	1.500	9.000 0,03		
	4490.00	Aplicações Diretas			7.500	1.500	9.000 0,03		
000789	4490.30	99	1211	Material de Consumo	Seguridade	500	500 0,00		
000790	4490.39	99	1211	Outros Serviços de Terceiros - Pessoa Jurídica	Seguridade	500	500 0,00		
000303	4490.51	99	1211	Obras e Instalações	Seguridade	500	500 0,00		
000304	4490.52	99	1211	Equipamentos e Material Permanente	Seguridade	5.000	5.000 0,02		
000305	4490.52	99	1220	Equipamentos e Material Permanente	Seguridade		500 0,00		
000791	4490.61	99	1211	Aquisição de Imóveis	Seguridade	500	500 0,00		
000306	4490.92	99	1211	Despesas de Exercícios Anteriores	Seguridade	500	500 0,00		
000784	4490.93	99	1220	Indenizações e Restituições	Seguridade		1.000 0,00		
	4500.00	INVERSÕES FINANCEIRAS			500		500 0,00		
	4590.00	Aplicações Diretas			500		500 0,00		
000307	4590.61	99	1211	Aquisição de Imóveis	Seguridade	500	500 0,00		
Resumo da Unidade	Pessoal e Encargos Sociais	Juros e Encargos da Dívida	Outras Despesas Correntes	Investimentos	Inversões Financeiras	Amortização da Dívida	Reserva de Contingência	Total	%
Fiscal:								0	0,00
Seguridade:	852.000		526.716	1.827.500	500			3.206.716	11,66
Total:	852.000		526.716	1.827.500	500			3.206.716	11,66



Prefeitura Municipal de Maturéia

Secretaria de Administração e Finanças

Departamento de Contabilidade - Orçamento-Programa de 2019 - R\$ 1,00

Demonstrativo da Despesa por Elemento - D.D.E.

Classificação Institucional Funcional Programática						Recursos do	Outros Recursos	Total da Dotação		
Natureza de Despesa/Modalidade de Aplicação/Elemento de Despesa/Fonte de Recurso						Esfera	Tesouro	Orçamentária	%	
Órgão: 02	Gabinete do Prefeito						9.067.176	17.323.311	26.390.487	95,94
Legislação:										
Finalidade:										
Unidade: 02.050	Fundo Municipal de Saúde						757.796	1.952.640	2.710.436	9,85
Legislação:										
Finalidade:										
Programa: 1003	Saúde de Qualidade: maior e melhor assistência a saúde municipal						757.796	1.952.640	2.710.436	9,85
Objetivo: Garantir à população o acesso com qualidade aos serviços de atenção básica e especializada em saúde, com foco na integralidade do atendimento.										
10	301	1003	1009	Bloco de Investimentos na Rede de Serviços Públicos de Saúde da Atenção Básica			22.000	281.500	303.500	1,10
Objetivo: Construir, reformar e/ou ampliar, implantar as unidades de saúde, adquirir veículos e equipamentos para estruturar a Rede de Serviços Públicos de Saúde da Atenção Básica.										
			4400.00	INVESTIMENTOS			22.000	281.500	303.500	1,10
			4490.00	Aplicações Diretas			22.000	281.500	303.500	1,10
000794	4490.30	99	1211	Material de Consumo		Seguridade	500		500	0,00
000793	4490.30	99	1215	Material de Consumo		Seguridade		500	500	0,00
000795	4490.39	99	1211	Outros Serviços de Terceiros - Pessoa Jurídica		Seguridade	500		500	0,00
000796	4490.39	99	1215	Outros Serviços de Terceiros - Pessoa Jurídica		Seguridade		500	500	0,00
000797	4490.51	99	1211	Obras e Instalações		Seguridade	500		500	0,00
000798	4490.51	99	1215	Obras e Instalações		Seguridade		10.000	10.000	0,04
000315	4490.52	99	1211	Equipamentos e Material Permanente		Seguridade	20.000		20.000	0,07
000316	4490.52	99	1215	Equipamentos e Material Permanente		Seguridade		270.000	270.000	0,98
000799	4490.93	99	1211	Indenizações e Restituições		Seguridade	500		500	0,00
000800	4490.93	99	1215	Indenizações e Restituições		Seguridade		500	500	0,00
10	302	1003	1010	Bloco de Investimentos na Rede de Serviços Públicos de Saúde da Atenção de Média e Alta Complexidade Ambulatorial e Hospitalar - MAC			7.000	168.500	175.500	0,64
Objetivo: Construir, reformar e/ou ampliar, implantar, adquirir veículos e equipamentos para estruturar a Rede de Serviços Públicos de Saúde da Média e Alta Complexidade Ambulatorial e Hospitalar										
			4400.00	INVESTIMENTOS			7.000	168.500	175.500	0,64
			4490.00	Aplicações Diretas			7.000	168.500	175.500	0,64
000802	4490.30	99	1211	Material de Consumo		Seguridade	500		500	0,00
000803	4490.30	99	1215	Material de Consumo		Seguridade		1.000	1.000	0,00
000804	4490.39	99	1211	Outros Serviços de Terceiros - Pessoa Jurídica		Seguridade	500		500	0,00
000805	4490.39	99	1215	Outros Serviços de Terceiros - Pessoa Jurídica		Seguridade		500	500	0,00
000317	4490.51	99	1211	Obras e Instalações		Seguridade	5.000		5.000	0,02
000318	4490.51	99	1215	Obras e Instalações		Seguridade		116.500	116.500	0,42
000806	4490.52	99	1211	Equipamentos e Material Permanente		Seguridade	500		500	0,00
000807	4490.52	99	1215	Equipamentos e Material Permanente		Seguridade		50.000	50.000	0,18
000808	4490.93	99	1211	Indenizações e Restituições		Seguridade	500		500	0,00
000809	4490.93	99	1215	Indenizações e Restituições		Seguridade		500	500	0,00
10	301	1003	2034	Bloco de Custeio das Ações e Serviços Públicos de Saúde da Atenção Básica				1.314.140	1.314.140	4,78
Objetivo: Manter as ações e serviços públicos de saúde da Atenção Básica, compreendendo a manutenção da Estratégia de Saúde da Família, NASF, PMAQ, Agentes Comunitários de Saúde, Saúde Bucal e outros, prestando										



Prefeitura Municipal de Maturéia

Secretaria de Administração e Finanças

Departamento de Contabilidade - Orçamento-Programa de 2019 - R\$ 1,00

Demonstrativo da Despesa por Elemento - D.D.E.

Classificação Institucional Funcional Programática						Recursos do	Outros Recursos	Total da Dotação		
Natureza de Despesa/Modalidade de Aplicação/Elemento de Despesa/Fonte de Recurso						Esfera	Tesouro	Orçamentária	%	
Órgão: 02	Gabinete do Prefeito						9.067.176	17.323.311	26.390.487	95,94
Legislação:										
Finalidade:										
Unidade: 02.050	Fundo Municipal de Saúde						757.796	1.952.640	2.710.436	9,85
Legislação:										
Finalidade:										
atendimento de qualidade, garantindo o acesso a assistência e à prevenção em todo o sistema de saúde, de forma a satisfazer as necessidades de todos os cidadãos										
3100.00	PESSOAL E ENCARGOS SOCIAIS							849.000	849.000	3,09
3190.00	Aplicações Diretas							849.000	849.000	3,09
000319	3190.04	99	1214	Contratação por Tempo Determinado	Seguridade		170.000	170.000	0,62	
000320	3190.11	99	1214	Vencimentos e Vantagens Fixas - Pessoal Civil	Seguridade		628.000	628.000	2,28	
000321	3190.13	99	1214	Obrigações Patronais	Seguridade		50.000	50.000	0,18	
000322	3190.16	99	1214	Outras Despesas Variáveis - Pessoal Civil	Seguridade		500	500	0,00	
000811	3190.92	99	1214	Despesas de Exercícios Anteriores	Seguridade		500	500	0,00	
3300.00	OUTRAS DESPESAS CORRENTES							453.140	453.140	1,65
3390.00	Aplicações Diretas							453.140	453.140	1,65
000323	3390.14	99	1214	Diárias - Civil	Seguridade		50.000	50.000	0,18	
000324	3390.30	99	1214	Material de Consumo	Seguridade		214.200	214.200	0,78	
000812	3390.31	99	1214	Premiações Culturais, Artísticas, Científicas, Desportivas e Outras (6)(I)	Seguridade		150.000	150.000	0,55	
000814	3390.32	99	1214	Material, Bem ou Serviço para Distribuição Gratuita	Seguridade		500	500	0,00	
000815	3390.33	99	1214	Passagens e Despesas com Locomoção	Seguridade		500	500	0,00	
000816	3390.35	99	1214	Serviços de Consultoria	Seguridade		500	500	0,00	
000325	3390.36	99	1214	Outros Serviços de Terceiros - Pessoa Física	Seguridade		10.440	10.440	0,04	
000326	3390.39	99	1214	Outros Serviços de Terceiros - Pessoa Jurídica	Seguridade		25.000	25.000	0,09	
000822	3390.40	99	1214	Serviços de Tecnologia de Informação e Comunicação - Pessoa Jurídica	Seguridade		500	500	0,00	
000327	3390.47	99	1214	Obrigações Tributárias e Contributivas	Seguridade		500	500	0,00	
000328	3390.92	99	1214	Despesas de Exercícios Anteriores	Seguridade		500	500	0,00	
000329	3390.93	99	1214	Indenizações e Restituições	Seguridade		500	500	0,00	
4400.00	INVESTIMENTOS							11.500	11.500	0,04
4490.00	Aplicações Diretas							11.500	11.500	0,04
000817	4490.30	99	1214	Material de Consumo	Seguridade		500	500	0,00	
000818	4490.39	99	1214	Outros Serviços de Terceiros - Pessoa Jurídica	Seguridade		500	500	0,00	
000330	4490.52	99	1214	Equipamentos e Material Permanente	Seguridade		10.000	10.000	0,04	
000819	4490.61	99	1214	Aquisição de Imóveis	Seguridade		500	500	0,00	
4500.00	INVERSÕES FINANCEIRAS							500	500	0,00
4590.00	Aplicações Diretas							500	500	0,00
000820	4590.61	99	1214	Aquisição de Imóveis	Seguridade		500	500	0,00	
10	301	1003	2035 Bloco de Custeio das Ações e Serviços Públicos de Saúde da Atenção Básica - Recursos Próprios				677.500	677.500	2,46	
Objetivo: Manter com recursos próprios do município as ações e serviços públicos de saúde da Atenção Básica, compreendendo a manutenção da Estratégia de Saúde da Família, NASF, PMAQ, Agentes Comunitários de Saúde, Saúde Bucal e outros, prestando atendimento de qualidade, garantindo o acesso a assistência e à										



Prefeitura Municipal de Maturéia

Secretaria de Administração e Finanças

Departamento de Contabilidade - Orçamento-Programa de 2019 - R\$ 1,00

Demonstrativo da Despesa por Elemento - D.D.E.

Classificação Institucional Funcional Programática						Recursos do	Outros Recursos	Total da Dotação		
Natureza de Despesa/Modalidade de Aplicação/Elemento de Despesa/Fonte de Recurso						Esfera	Tesouro	Orçamentária	%	
Órgão: 02	Gabinete do Prefeito						9.067.176	17.323.311	26.390.487	95,94
Legislação:										
Finalidade:										
Unidade: 02.050	Fundo Municipal de Saúde						757.796	1.952.640	2.710.436	9,85
Legislação:										
Finalidade:										
prevenção em todo o sistema de saúde, de forma a satisfazer as necessidades de todos os cidadãos										
	3100.00	PESSOAL E ENCARGOS SOCIAIS					330.500	330.500	1,20	
	3190.00	Aplicações Diretas					330.500	330.500	1,20	
000331	3190.04	99	1211	Contratação por Tempo Determinado		Seguridade	80.000	80.000	0,29	
000332	3190.11	99	1211	Vencimentos e Vantagens Fixas - Pessoal Civil		Seguridade	100.000	100.000	0,36	
000333	3190.13	99	1211	Obrigações Patronais		Seguridade	150.000	150.000	0,55	
000824	3190.92	99	1211	Despesas de Exercícios Anteriores		Seguridade	500	500	0,00	
	3300.00	OUTRAS DESPESAS CORRENTES					335.000	335.000	1,22	
	3350.00	Transferências a Instituições Privadas sem Fins Lucrativos					1.000	1.000	0,00	
000825	3350.41	99	1211	Contribuições		Seguridade	500	500	0,00	
000826	3350.43	99	1211	Subvenções Sociais		Seguridade	500	500	0,00	
	3390.00	Aplicações Diretas					334.000	334.000	1,21	
000334	3390.14	99	1211	Diárias - Civil		Seguridade	500	500	0,00	
000335	3390.30	99	1211	Material de Consumo		Seguridade	100.000	100.000	0,36	
000827	3390.31	99	1211	Premiações Culturais, Artísticas, Científicas, Desportivas e Outras (6)(I)		Seguridade	500	500	0,00	
000828	3390.32	99	1211	Material, Bem ou Serviço para Distribuição Gratuita		Seguridade	60.000	60.000	0,22	
000829	3390.33	99	1211	Passagens e Despesas com Locomoção		Seguridade	500	500	0,00	
000830	3390.35	99	1211	Serviços de Consultoria		Seguridade	5.000	5.000	0,02	
000336	3390.36	99	1211	Outros Serviços de Terceiros - Pessoa Física		Seguridade	70.000	70.000	0,25	
000337	3390.39	99	1211	Outros Serviços de Terceiros - Pessoa Jurídica		Seguridade	90.000	90.000	0,33	
000831	3390.40	99	1211	Serviços de Tecnologia de Informação e Comunicação - Pessoa Jurídica		Seguridade	500	500	0,00	
000832	3390.47	99	1211	Obrigações Tributárias e Contributivas		Seguridade	500	500	0,00	
000338	3390.92	99	1211	Despesas de Exercícios Anteriores		Seguridade	500	500	0,00	
000339	3390.93	99	1211	Indenizações e Restituições		Seguridade	6.000	6.000	0,02	
	4400.00	INVESTIMENTOS					11.500	11.500	0,04	
	4490.00	Aplicações Diretas					11.500	11.500	0,04	
000833	4490.30	99	1211	Material de Consumo		Seguridade	500	500	0,00	
000834	4490.39	99	1211	Outros Serviços de Terceiros - Pessoa Jurídica		Seguridade	500	500	0,00	
000340	4490.52	99	1211	Equipamentos e Material Permanente		Seguridade	10.000	10.000	0,04	
000835	4490.61	99	1211	Aquisição de Imóveis		Seguridade	500	500	0,00	
	4500.00	INVERSÕES FINANCEIRAS					500	500	0,00	
	4590.00	Aplicações Diretas					500	500	0,00	
000836	4590.61	99	1211	Aquisição de Imóveis		Seguridade	500	500	0,00	
10	302	1003	2037	Bloco de Custeio das Ações e Serviços Públicos de Saúde da Atenção de Média e Alta Complexidade Ambulatorial e Hospitalar				97.500	97.500	0,35



Prefeitura Municipal de Maturéia

Secretaria de Administração e Finanças

Departamento de Contabilidade - Orçamento-Programa de 2019 - R\$ 1,00

Demonstrativo da Despesa por Elemento - D.D.E.

Classificação Institucional Funcional Programática						Recursos do	Outros Recursos	Total da Dotação		
Natureza de Despesa/Modalidade de Aplicação/Elemento de Despesa/Fonte de Recurso						Esfera	Tesouro	Orçamentária	%	
Órgão: 02	Gabinete do Prefeito						9.067.176	17.323.311	26.390.487	95,94
Legislação:										
Finalidade:										
Unidade: 02.050	Fundo Municipal de Saúde						757.796	1.952.640	2.710.436	9,85
Legislação:										
Finalidade:										
Objetivo: Manter as Ações e Serviços Públicos de Saúde da Atenção de Média e Alta Complexidade Ambulatorial e Hospitalar.										
3100.00	PESSOAL E ENCARGOS SOCIAIS							2.500	2.500	0,01
3190.00	Aplicações Diretas							2.500	2.500	0,01
000351	3190.04	99	1214	Contratação por Tempo Determinado	Seguridade		500	500	0,00	
000352	3190.11	99	1214	Vencimentos e Vantagens Fixas - Pessoal Civil	Seguridade		500	500	0,00	
000353	3190.13	99	1214	Obrigações Patronais	Seguridade		500	500	0,00	
000354	3190.16	99	1214	Outras Despesas Variáveis - Pessoal Civil	Seguridade		500	500	0,00	
000355	3190.92	99	1214	Despesas de Exercícios Anteriores	Seguridade		500	500	0,00	
3300.00	OUTRAS DESPESAS CORRENTES							89.000	89.000	0,32
3350.00	Transferências a Instituições Privadas sem Fins Lucrativos							1.000	1.000	0,00
000357	3350.41	99	1214	Contribuições	Seguridade		500	500	0,00	
000358	3350.43	99	1214	Subvenções Sociais	Seguridade		500	500	0,00	
3390.00	Aplicações Diretas							88.000	88.000	0,32
000359	3390.04	99	1214	Contratação por Tempo Determinado	Seguridade		500	500	0,00	
000360	3390.14	99	1214	Diárias - Civil	Seguridade		500	500	0,00	
000361	3390.30	99	1214	Material de Consumo	Seguridade		10.000	10.000	0,04	
000362	3390.31	99	1214	Premiações Culturais, Artísticas, Científicas, Desportivas e Outras (6)(I)	Seguridade		500	500	0,00	
000363	3390.32	99	1214	Material, Bem ou Serviço para Distribuição Gratuita	Seguridade		70.000	70.000	0,25	
000364	3390.33	99	1214	Passagens e Despesas com Locomoção	Seguridade		500	500	0,00	
000838	3390.35	99	1214	Serviços de Consultoria	Seguridade		500	500	0,00	
000365	3390.36	99	1214	Outros Serviços de Terceiros - Pessoa Física	Seguridade		2.000	2.000	0,01	
000366	3390.39	99	1214	Outros Serviços de Terceiros - Pessoa Jurídica	Seguridade		1.000	1.000	0,00	
000839	3390.40	99	1214	Serviços de Tecnologia de Informação e Comunicação - Pessoa Jurídica	Seguridade		500	500	0,00	
000367	3390.47	99	1214	Obrigações Tributárias e Contributivas	Seguridade		500	500	0,00	
000840	3390.91	99	1214	Sentenças Judiciais	Seguridade		500	500	0,00	
000368	3390.92	99	1214	Despesas de Exercícios Anteriores	Seguridade		500	500	0,00	
000369	3390.93	99	1214	Indenizações e Restituições	Seguridade		500	500	0,00	
4400.00	INVESTIMENTOS							5.500	5.500	0,02
4490.00	Aplicações Diretas							5.500	5.500	0,02
000841	4490.30	99	1214	Material de Consumo	Seguridade		500	500	0,00	
000842	4490.39	99	1214	Outros Serviços de Terceiros - Pessoa Jurídica	Seguridade		500	500	0,00	
000370	4490.52	99	1214	Equipamentos e Material Permanente	Seguridade		3.500	3.500	0,01	
000843	4490.61	99	1214	Aquisição de Imóveis	Seguridade		500	500	0,00	
000371	4490.92	99	1214	Despesas de Exercícios Anteriores	Seguridade		500	500	0,00	



Prefeitura Municipal de Maturéia

Secretaria de Administração e Finanças

Departamento de Contabilidade - Orçamento-Programa de 2019 - R\$ 1,00

Demonstrativo da Despesa por Elemento - D.D.E.

Classificação Institucional Funcional Programática						Recursos do	Outros Recursos	Total da Dotação		
Natureza de Despesa/Modalidade de Aplicação/Elemento de Despesa/Fonte de Recurso						Esfera	Tesouro	Orçamentária	%	
Órgão: 02	Gabinete do Prefeito						9.067.176	17.323.311	26.390.487	95,94
Legislação:										
Finalidade:										
Unidade: 02.050	Fundo Municipal de Saúde						757.796	1.952.640	2.710.436	9,85
Legislação:										
Finalidade:										
	4500.00	INVERSÕES FINANCEIRAS						500	500	0,00
	4590.00	Aplicações Diretas						500	500	0,00
000844	4590.61	99	1214	Aquisição de Imóveis		Seguridade		500	500	0,00
10	302	1003	2038	Bloco de Custeio das Ações e Serviços Públicos de Saúde da Atenção de Média e Alta Complexidade Ambulatorial e Hospitalar <input type="checkbox"/> Recursos Próprios			18.000		18.000	0,07
Objetivo: Manter com recursos próprios do município as Ações e Serviços Públicos de Saúde da Atenção de Média e Alta Complexidade Ambulatorial e Hospitalar.										
	3100.00	PESSOAL E ENCARGOS SOCIAIS					2.500		2.500	0,01
	3190.00	Aplicações Diretas					2.500		2.500	0,01
000372	3190.04	99	1211	Contratação por Tempo Determinado		Seguridade	500		500	0,00
000373	3190.11	99	1211	Vencimentos e Vantagens Fixas - Pessoal Civil		Seguridade	500		500	0,00
000374	3190.13	99	1211	Obrigações Patronais		Seguridade	500		500	0,00
000375	3190.16	99	1211	Outras Despesas Variáveis - Pessoal Civil		Seguridade	500		500	0,00
000376	3190.92	99	1211	Despesas de Exercícios Anteriores		Seguridade	500		500	0,00
	3300.00	OUTRAS DESPESAS CORRENTES					11.500		11.500	0,04
	3390.00	Aplicações Diretas					11.500		11.500	0,04
000377	3390.14	99	1211	Diárias - Civil		Seguridade	500		500	0,00
000378	3390.30	99	1211	Material de Consumo		Seguridade	2.500		2.500	0,01
000846	3390.31	99	1211	Premiações Culturais, Artísticas, Científicas, Desportivas e Outras (6)(I)		Seguridade	500		500	0,00
000847	3390.32	99	1211	Material, Bem ou Serviço para Distribuição Gratuita		Seguridade	500		500	0,00
000848	3390.33	99	1211	Passagens e Despesas com Locomoção		Seguridade	500		500	0,00
000379	3390.36	99	1211	Outros Serviços de Terceiros - Pessoa Física		Seguridade	3.000		3.000	0,01
000380	3390.39	99	1211	Outros Serviços de Terceiros - Pessoa Jurídica		Seguridade	1.500		1.500	0,01
000849	3390.40	99	1211	Serviços de Tecnologia de Informação e Comunicação - Pessoa Jurídica		Seguridade	500		500	0,00
000381	3390.47	99	1211	Obrigações Tributárias e Contributivas		Seguridade	500		500	0,00
000850	3390.91	99	1211	Sentenças Judiciais		Seguridade	500		500	0,00
000382	3390.92	99	1211	Despesas de Exercícios Anteriores		Seguridade	500		500	0,00
000383	3390.93	99	1211	Indenizações e Restituições		Seguridade	500		500	0,00
	4400.00	INVESTIMENTOS					3.500		3.500	0,01
	4490.00	Aplicações Diretas					3.500		3.500	0,01
000851	4490.30	99	1211	Material de Consumo		Seguridade	500		500	0,00
000852	4490.39	99	1211	Outros Serviços de Terceiros - Pessoa Jurídica		Seguridade	500		500	0,00
000384	4490.52	99	1211	Equipamentos e Material Permanente		Seguridade	2.000		2.000	0,01
000853	4490.61	99	1211	Aquisição de Imóveis		Seguridade	500		500	0,00
	4500.00	INVERSÕES FINANCEIRAS					500		500	0,00



Prefeitura Municipal de Maturéia

Secretaria de Administração e Finanças

Departamento de Contabilidade - Orçamento-Programa de 2019 - R\$ 1,00

Demonstrativo da Despesa por Elemento - D.D.E.

Classificação Institucional Funcional Programática						Recursos do	Outros Recursos	Total da Dotação		
Natureza de Despesa/Modalidade de Aplicação/Elemento de Despesa/Fonte de Recurso						Esfera	Tesouro	Orçamentária	%	
Órgão: 02	Gabinete do Prefeito						9.067.176	17.323.311	26.390.487	95,94
Legislação:										
Finalidade:										
Unidade: 02.050	Fundo Municipal de Saúde						757.796	1.952.640	2.710.436	9,85
Legislação:										
Finalidade:										
	4500.00	INVERSÕES FINANCEIRAS					500		500	0,00
	4590.00	Aplicações Diretas					500		500	0,00
000854	4590.61	99	1211	Aquisição de Imóveis		Seguridade	500		500	0,00
10	303	1003	2039	Bloco de Custeio das Ações e Serviços Públicos de Saúde da Assistência Farmacêutica			15.796	36.500	52.296	0,19
Objetivo: Manter as ações e Serviços Públicos de Saúde da Assistência Farmacêutica										
	3100.00	PESSOAL E ENCARGOS SOCIAIS					2.000	2.000	4.000	0,01
	3190.00	Aplicações Diretas					2.000	2.000	4.000	0,01
000856	3190.04	99	1211	Contratação por Tempo Determinado		Seguridade	500		500	0,00
000385	3190.04	99	1214	Contratação por Tempo Determinado		Seguridade		500	500	0,00
000857	3190.11	99	1211	Vencimentos e Vantagens Fixas - Pessoal Civil		Seguridade	500		500	0,00
000386	3190.11	99	1214	Vencimentos e Vantagens Fixas - Pessoal Civil		Seguridade		500	500	0,00
000858	3190.13	99	1211	Obrigações Patronais		Seguridade	500		500	0,00
000387	3190.13	99	1214	Obrigações Patronais		Seguridade		500	500	0,00
000859	3190.16	99	1211	Outras Despesas Variáveis - Pessoal Civil		Seguridade	500		500	0,00
000388	3190.16	99	1214	Outras Despesas Variáveis - Pessoal Civil		Seguridade		500	500	0,00
	3300.00	OUTRAS DESPESAS CORRENTES					13.296	34.000	47.296	0,17
	3390.00	Aplicações Diretas					13.296	34.000	47.296	0,17
000860	3390.30	99	1211	Material de Consumo		Seguridade	6.796		6.796	0,02
000389	3390.30	99	1214	Material de Consumo		Seguridade		31.500	31.500	0,11
000861	3390.32	99	1211	Material, Bem ou Serviço para Distribuição Gratuita		Seguridade	4.500		4.500	0,02
000862	3390.32	99	1214	Material, Bem ou Serviço para Distribuição Gratuita		Seguridade		500	500	0,00
000863	3390.36	99	1211	Outros Serviços de Terceiros - Pessoa Física		Seguridade	500		500	0,00
000390	3390.36	99	1214	Outros Serviços de Terceiros - Pessoa Física		Seguridade		500	500	0,00
000864	3390.39	99	1211	Outros Serviços de Terceiros - Pessoa Jurídica		Seguridade	500		500	0,00
000391	3390.39	99	1214	Outros Serviços de Terceiros - Pessoa Jurídica		Seguridade		500	500	0,00
000865	3390.47	99	1211	Obrigações Tributárias e Contributivas		Seguridade	500		500	0,00
000392	3390.47	99	1214	Obrigações Tributárias e Contributivas		Seguridade		500	500	0,00
000866	3390.93	99	1211	Indenizações e Restituições		Seguridade	500		500	0,00
000393	3390.93	99	1214	Indenizações e Restituições		Seguridade		500	500	0,00
	4400.00	INVESTIMENTOS					500	500	1.000	0,00
	4490.00	Aplicações Diretas					500	500	1.000	0,00
000867	4490.52	99	1211	Equipamentos e Material Permanente		Seguridade	500		500	0,00
000394	4490.52	99	1214	Equipamentos e Material Permanente		Seguridade		500	500	0,00
10	305	1003	2041	Bloco de Custeio das Ações e Serviços Públicos de Saúde da Vigilância em Saúde				54.500	54.500	0,20
Objetivo: Manter as ações e Serviços Públicos de Saúde da Vigilância Sanitária e Vigilância em Saúde.										



Prefeitura Municipal de Maturéia

Secretaria de Administração e Finanças

Departamento de Contabilidade - Orçamento-Programa de 2019 - R\$ 1,00

Demonstrativo da Despesa por Elemento - D.D.E.

Classificação Institucional Funcional Programática						Recursos do	Outros Recursos	Total da Dotação		
Natureza de Despesa/Modalidade de Aplicação/Elemento de Despesa/Fonte de Recurso						Esfera	Tesouro	Orçamentária	%	
Órgão: 02	Gabinete do Prefeito						9.067.176	17.323.311	26.390.487	95,94
Legislação:										
Finalidade:										
Unidade: 02.050	Fundo Municipal de Saúde						757.796	1.952.640	2.710.436	9,85
Legislação:										
Finalidade:										
3100.00	PESSOAL E ENCARGOS SOCIAIS							47.500	47.500	0,17
3190.00	Aplicações Diretas							47.500	47.500	0,17
000397	3190.04	99	1214	Contratação por Tempo Determinado	Seguridade		500	500	0,00	
000398	3190.11	99	1214	Vencimentos e Vantagens Fixas - Pessoal Civil	Seguridade		46.000	46.000	0,17	
000399	3190.13	99	1214	Obrigações Patronais	Seguridade		500	500	0,00	
000869	3190.16	99	1214	Outras Despesas Variáveis - Pessoal Civil	Seguridade		500	500	0,00	
3300.00	OUTRAS DESPESAS CORRENTES							6.000	6.000	0,02
3390.00	Aplicações Diretas							6.000	6.000	0,02
000870	3390.04	99	1214	Contratação por Tempo Determinado	Seguridade		500	500	0,00	
000400	3390.14	99	1214	Diárias - Civil	Seguridade		500	500	0,00	
000401	3390.30	99	1214	Material de Consumo	Seguridade		2.000	2.000	0,01	
000402	3390.32	99	1214	Material, Bem ou Serviço para Distribuição Gratuita	Seguridade		500	500	0,00	
000403	3390.36	99	1214	Outros Serviços de Terceiros - Pessoa Física	Seguridade		500	500	0,00	
000404	3390.39	99	1214	Outros Serviços de Terceiros - Pessoa Jurídica	Seguridade		500	500	0,00	
000405	3390.47	99	1214	Obrigações Tributárias e Contributivas	Seguridade		500	500	0,00	
000871	3390.92	99	1214	Despesas de Exercícios Anteriores	Seguridade		500	500	0,00	
000406	3390.93	99	1214	Indenizações e Restituições	Seguridade		500	500	0,00	
4400.00	INVESTIMENTOS							1.000	1.000	0,00
4490.00	Aplicações Diretas							1.000	1.000	0,00
000873	4490.51	99	1214	Obras e Instalações	Seguridade		500	500	0,00	
000407	4490.52	99	1214	Equipamentos e Material Permanente	Seguridade		500	500	0,00	
10	305	1003	2042	Bloco de Custeio das Ações e Serviços Públicos de Saúde da Vigilância em Saúde - Recursos Próprios		17.500		17.500	0,06	
Objetivo: Manter com recursos próprios as ações e Serviços Públicos de Saúde da Vigilância Sanitária e Vigilância em Saúde.										
3100.00	PESSOAL E ENCARGOS SOCIAIS						7.000		7.000	0,03
3190.00	Aplicações Diretas						7.000		7.000	0,03
000408	3190.04	99	1211	Contratação por Tempo Determinado	Seguridade		500	500	0,00	
000409	3190.11	99	1211	Vencimentos e Vantagens Fixas - Pessoal Civil	Seguridade		5.000	5.000	0,02	
000410	3190.13	99	1211	Obrigações Patronais	Seguridade		1.000	1.000	0,00	
000411	3190.16	99	1211	Outras Despesas Variáveis - Pessoal Civil	Seguridade		500	500	0,00	
3300.00	OUTRAS DESPESAS CORRENTES						9.500		9.500	0,03
3390.00	Aplicações Diretas						9.500		9.500	0,03
000417	3390.04	99	1211	Contratação por Tempo Determinado	Seguridade		500	500	0,00	
000418	3390.14	99	1211	Diárias - Civil	Seguridade		500	500	0,00	
000419	3390.30	99	1211	Material de Consumo	Seguridade		5.000	5.000	0,02	



Prefeitura Municipal de Matureia

Secretaria de Administração e Finanças

Departamento de Contabilidade - Orçamento-Programa de 2019 - R\$ 1,00

Demonstrativo da Despesa por Elemento - D.D.E.

Classificação Institucional Funcional Programática				Recursos do		Outros Recursos		Total da Dotação		
Natureza de Despesa/Modalidade de Aplicação/Elemento de Despesa/Fonte de Recurso				Tesouro				Orçamentária		
				Esfera				%		
Órgão:	02	Gabinete do Prefeito				9.067.176	17.323.311	26.390.487	95,94	
Legislação:										
Finalidade:										
Unidade:	02.050	Fundo Municipal de Saúde				757.796	1.952.640	2.710.436	9,85	
Legislação:										
Finalidade:										
	3300.00	OUTRAS DESPESAS CORRENTES				9.500		9.500	0,03	
	3390.00	Aplicações Diretas				9.500		9.500	0,03	
000420	3390.32	99	1211	Material, Bem ou Serviço para Distribuição Gratuita			Seguridade	500	500 0,00	
000421	3390.36	99	1211	Outros Serviços de Terceiros - Pessoa Física			Seguridade	1.000	1.000 0,00	
000422	3390.39	99	1211	Outros Serviços de Terceiros - Pessoa Jurídica			Seguridade	500	500 0,00	
000423	3390.47	99	1211	Obrigações Tributárias e Contributivas			Seguridade	500	500 0,00	
000425	3390.92	99	1211	Despesas de Exercícios Anteriores			Seguridade	500	500 0,00	
000426	3390.93	99	1211	Indenizações e Restituições			Seguridade	500	500 0,00	
	4400.00	INVESTIMENTOS				1.000		1.000	0,00	
	4490.00	Aplicações Diretas				1.000		1.000	0,00	
000427	4490.51	99	1211	Obras e Instalações			Seguridade	500	500 0,00	
000428	4490.52	99	1211	Equipamentos e Material Permanente			Seguridade	500	500 0,00	
Resumo da Unidade	Pessoal e Encargos Sociais		Juros e Encargos da Dívida	Outras Despesas Correntes	Investimentos	Inversões Financeiras	Amortização da Dívida	Reserva de Contigência	Total	%
Fiscal:									0	0,00
Seguridade:	1.243.000			951.436	514.000	2.000			2.710.436	9,85
Total:	1.243.000			951.436	514.000	2.000			2.710.436	9,85



Prefeitura Municipal de Maturéia

Secretaria de Administração e Finanças

Departamento de Contabilidade - Orçamento-Programa de 2019 - R\$ 1,00

Demonstrativo da Despesa por Elemento - D.D.E.

Classificação Institucional Funcional Programática						Recursos do	Outros Recursos	Total da Dotação		
Natureza de Despesa/Modalidade de Aplicação/Elemento de Despesa/Fonte de Recurso						Esfera	Tesouro	Orçamentária	%	
Órgão: 02	Gabinete do Prefeito						9.067.176	17.323.311	26.390.487	95,94
Legislação:										
Finalidade:										
Unidade: 02.060	Secretaria de Assistência Social						617.150	1.500	618.650	2,25
Legislação:										
Finalidade:										
Programa: 1001	Assistência Social Pública: ao alcance de todos os que necessitarem						380.650		380.650	1,38
Objetivo: Ampliar o acesso das famílias em situação de vulnerabilidade social aos benefícios, projetos, programas e serviços socioassistenciais por meio do trabalho social com famílias, qualificando a oferta com promoção de articulação da rede de proteção social básica e especial nos territórios típicos de extrema pobreza em conformidade com os padrões estabelecidos pela união.										
08 244 1001	2044 Manutenção de Benefícios Eventuais						368.000		368.000	1,34
Objetivo: Assistir cidadãos e as famílias por meio dos benefícios eventuais da Política de Assistência Social, de caráter suplementar e provisório, em virtude de nascimento, morte, situações de vulnerabilidade temporária e de calamidade pública, assegurados pela Lei Nº 8.742, de 07 de dezembro de 1993, Lei Orgânica de Assistência Social - LOAS, alterada pela Lei Nº 12.435, de 06 de julho de 2011, e integram organicamente as garantias do Sistema Único de Assistência Social - SUAS.										
	3300.00	OUTRAS DESPESAS CORRENTES					368.000		368.000	1,34
	3390.00	Aplicações Diretas					368.000		368.000	1,34
000450	3390.32	99	1001	Material, Bem ou Serviço para Distribuição Gratuita		Seguridade	18.000		18.000	0,07
000451	3390.48	99	1001	Outros Auxílios Financeiros a Pessoas Físicas		Seguridade	350.000		350.000	1,27
08 243 1001	2045 Manutenção do Conselho Tutelar						9.650		9.650	0,04
Objetivo: Manter o Conselho Tutelar, assegurando as condições necessárias de funcionamento, direitos dos conselheiros e capacitação permanente com a finalidade de dar os encaminhamentos necessários para a solução dos problemas referentes a infância e adolescência zelando para que se cumpra os direitos previsto em lei.										
	3100.00	PESSOAL E ENCARGOS SOCIAIS					1.500		1.500	0,01
	3190.00	Aplicações Diretas					1.500		1.500	0,01
000452	3190.11	99	1001	Vencimentos e Vantagens Fixas - Pessoal Civil		Seguridade	500		500	0,00
000453	3190.13	99	1001	Obrigações Patronais		Seguridade	500		500	0,00
000454	3190.16	99	1001	Outras Despesas Variáveis - Pessoal Civil		Seguridade	500		500	0,00
	3300.00	OUTRAS DESPESAS CORRENTES					7.650		7.650	0,03
	3390.00	Aplicações Diretas					7.650		7.650	0,03
000455	3390.14	99	1001	Diárias - Civil		Seguridade	500		500	0,00
000456	3390.30	99	1001	Material de Consumo		Seguridade	650		650	0,00
000457	3390.36	99	1001	Outros Serviços de Terceiros - Pessoa Física		Seguridade	6.000		6.000	0,02
000458	3390.39	99	1001	Outros Serviços de Terceiros - Pessoa Jurídica		Seguridade	500		500	0,00
	4400.00	INVESTIMENTOS					500		500	0,00
	4490.00	Aplicações Diretas					500		500	0,00
000459	4490.52	99	1001	Equipamentos e Material Permanente		Seguridade	500		500	0,00
08 244 1001	2047 Manutenção do Conselho Municipal de Assistência Social						3.000		3.000	0,01
Objetivo: Manter as ações de controle social através da realização de conferências, capacitações e as atividades da secretária executiva do conselho municipal de assistência social.										
	3300.00	OUTRAS DESPESAS CORRENTES					2.500		2.500	0,01



Prefeitura Municipal de Maturéia

Secretaria de Administração e Finanças

Departamento de Contabilidade - Orçamento-Programa de 2019 - R\$ 1,00

Demonstrativo da Despesa por Elemento - D.D.E.

Classificação Institucional Funcional Programática						Recursos do	Outros Recursos	Total da Dotação		
Natureza de Despesa/Modalidade de Aplicação/Elemento de Despesa/Fonte de Recurso						Esfera	Tesouro	Orçamentária	%	
Órgão: 02	Gabinete do Prefeito						9.067.176	17.323.311	26.390.487	95,94
Legislação:										
Finalidade:										
Unidade: 02.060	Secretaria de Assistência Social						617.150	1.500	618.650	2,25
Legislação:										
Finalidade:										
3300.00	OUTRAS DESPESAS CORRENTES						2.500		2.500	0,01
3390.00	Aplicações Diretas						2.500		2.500	0,01
000478	3390.14	99	1001	Diárias - Civil	Seguridade	500		500	0,00	
000479	3390.30	99	1001	Material de Consumo	Seguridade	500		500	0,00	
000480	3390.33	99	1001	Passagens e Despesas com Locomoção	Seguridade	500		500	0,00	
000481	3390.36	99	1001	Outros Serviços de Terceiros - Pessoa Física	Seguridade	500		500	0,00	
000482	3390.39	99	1001	Outros Serviços de Terceiros - Pessoa Jurídica	Seguridade	500		500	0,00	
4400.00	INVESTIMENTOS						500		500	0,00
4490.00	Aplicações Diretas						500		500	0,00
000483	4490.52	99	1001	Equipamentos e Material Permanente	Seguridade	500		500	0,00	
Programa: 2001	Gestão de Qualidade: ao alcance de todos						236.500	1.500	238.000	0,87
Objetivo: Promover o desenvolvimento e a valorização dos servidores públicos municipais, fomentando um modelo de gestão participativa, desburocratizada, moderna, transparente e com foco nos resultados, buscando articulação institucional e política garantido a boa gestão dos recursos da sociedade.										
08	244	2001	2046	Manutenção da Secretaria de Assistência Social		236.500	1.500	238.000	0,87	
Objetivo: Manter a Secretaria de Assistência Social										
3100.00	PESSOAL E ENCARGOS SOCIAIS						204.000		204.000	0,74
3190.00	Aplicações Diretas						204.000		204.000	0,74
000460	3190.04	99	1001	Contratação por Tempo Determinado	Seguridade	500		500	0,00	
000461	3190.11	99	1001	Vencimentos e Vantagens Fixas - Pessoal Civil	Seguridade	202.000		202.000	0,73	
000462	3190.13	99	1001	Obrigações Patronais	Seguridade	500		500	0,00	
000463	3190.16	99	1001	Outras Despesas Variáveis - Pessoal Civil	Seguridade	500		500	0,00	
000464	3190.92	99	1001	Despesas de Exercícios Anteriores	Seguridade	500		500	0,00	
3300.00	OUTRAS DESPESAS CORRENTES						29.000	1.000	30.000	0,11
3350.00	Transferências a Instituições Privadas sem Fins Lucrativos						500		500	0,00
000465	3350.41	99	1001	Contribuições	Seguridade	500		500	0,00	
3390.00	Aplicações Diretas						28.500	1.000	29.500	0,11
000466	3390.14	99	1001	Diárias - Civil	Seguridade	500		500	0,00	
000467	3390.30	99	1001	Material de Consumo	Seguridade	1.500		1.500	0,01	
000468	3390.32	99	1001	Material, Bem ou Serviço para Distribuição Gratuita	Seguridade	500		500	0,00	
000469	3390.33	99	1001	Passagens e Despesas com Locomoção	Seguridade	500		500	0,00	
000470	3390.36	99	1001	Outros Serviços de Terceiros - Pessoa Física	Seguridade	22.500		22.500	0,08	
000471	3390.39	99	1001	Outros Serviços de Terceiros - Pessoa Jurídica	Seguridade	500		500	0,00	
000739	3390.40	99	1001	Serviços de Tecnologia de Informação e Comunicação - Pessoa Jurídica	Seguridade	500		500	0,00	
000472	3390.47	99	1001	Obrigações Tributárias e Contributivas	Seguridade	500		500	0,00	



Prefeitura Municipal de Matureia

Secretaria de Administração e Finanças

Departamento de Contabilidade - Orçamento-Programa de 2019 - R\$ 1,00

Demonstrativo da Despesa por Elemento - D.D.E.

Classificação Institucional Funcional Programática				Recursos do	Outros Recursos	Total da Dotação	
Natureza de Despesa/Modalidade de Aplicação/Elemento de Despesa/Fonte de Recurso				Tesouro		Orçamentária	%
Esfera							
Órgão: 02	Gabinete do Prefeito			9.067.176	17.323.311	26.390.487	95,94
Legislação:							
Finalidade:							
Unidade: 02.060	Secretaria de Assistência Social			617.150	1.500	618.650	2,25
Legislação:							
Finalidade:							
3300.00	OUTRAS DESPESAS CORRENTES			29.000	1.000	30.000	0,11
3390.00	Aplicações Diretas			28.500	1.000	29.500	0,11
000473	3390.48	99	1001	Outros Auxílios Financeiros a Pessoas Físicas	Seguridade	500	500 0,00
000474	3390.92	99	1001	Despesas de Exercícios Anteriores	Seguridade	500	500 0,00
000475	3390.93	99	1001	Indenizações e Restituições	Seguridade	500	500 0,00
000476	3390.93	99	1510	Indenizações e Restituições	Seguridade		1.000 0,00
4400.00	INVESTIMENTOS			3.000	500	3.500	0,01
4490.00	Aplicações Diretas			3.000	500	3.500	0,01
000740	4490.30	99	1001	Material de Consumo	Seguridade	500	500 0,00
000741	4490.39	99	1001	Outros Serviços de Terceiros - Pessoa Jurídica	Seguridade	500	500 0,00
000477	4490.52	99	1001	Equipamentos e Material Permanente	Seguridade	1.500	1.500 0,01
000742	4490.61	99	1001	Aquisição de Imóveis	Seguridade	500	500 0,00
000782	4490.93	99	1312	Indenizações e Restituições	Seguridade		500 0,00
4500.00	INVERSÕES FINANCEIRAS			500		500	0,00
4590.00	Aplicações Diretas			500		500	0,00
000743	4590.61	99	1001	Aquisição de Imóveis	Seguridade	500	500 0,00
Resumo da	Pessoal e	Juros e	Outras				
Unidade	Encargos	Encargos	Despesas	Inversões	Amortização	Reserva	
	Sociais	da Dívida	Correntes	Investimentos	da Dívida	de Contingência	Total %
Fiscal:							0 0,00
Seguridade:	205.500		408.150	4.500	500		618.650 2,25
Total:	205.500		408.150	4.500	500		618.650 2,25



Prefeitura Municipal de Maturéia

Secretaria de Administração e Finanças

Departamento de Contabilidade - Orçamento-Programa de 2019 - R\$ 1,00

Demonstrativo da Despesa por Elemento - D.D.E.

Classificação Institucional Funcional Programática						Recursos do	Outros Recursos	Total da Dotação		
Natureza de Despesa/Modalidade de Aplicação/Elemento de Despesa/Fonte de Recurso						Esfera	Tesouro	Orçamentária	%	
Órgão: 02	Gabinete do Prefeito						9.067.176	17.323.311	26.390.487	95,94
Legislação:										
Finalidade:										
Unidade: 02.070	Fundo Municipal de Assistência Social						150.300	2.302.800	2.453.100	8,92
Legislação:										
Finalidade:										
Programa: 1001	Assistência Social Pública: ao alcance de todos os que necessitarem						150.300	2.302.800	2.453.100	8,92
Objetivo: Ampliar o acesso das famílias em situação de vulnerabilidade social aos benefícios, projetos, programas e serviços socioassistenciais por meio do trabalho social com famílias, qualificando a oferta com promoção de articulação da rede de proteção social básica e especial nos territórios típicos de extrema pobreza em conformidade com os padrões estabelecidos pela união.										
08 244 1001	1011 Estruturação da Rede de Serviços Socioassistenciais de Proteção Social Básica - CRAS, CREAS e Afins						18.000	1.261.500	1.279.500	4,65
Objetivo: Estruturar a rede de serviços de proteção social básica e especial, por meio da construção de equipamentos públicos; ampliação, reforma e melhorias da infraestrutura de unidades públicas estatais, seguindo as normativas do SUAS e legislação complementar, podendo ainda adquirir equipamentos, modernização tecnológica, dentre outros, tendo em vista a necessidade de aprimorar o atendimento nas unidades de proteção social básica e especial reordenando-as de modo a se adequarem aos parâmetros exigidos pelas normativas legais específicas.										
	4400.00	INVESTIMENTOS					18.000	1.261.500	1.279.500	4,65
	4490.00	Aplicações Diretas					18.000	1.261.500	1.279.500	4,65
000484	4490.51	99	1001	Obras e Instalações		Seguridade	10.000	10.000	10.000	0,04
000485	4490.51	99	1311	Obras e Instalações		Seguridade		250.000	250.000	0,91
000486	4490.51	99	1312	Obras e Instalações		Seguridade		709.000	709.000	2,58
000487	4490.52	99	1001	Equipamentos e Material Permanente		Seguridade	8.000	8.000	8.000	0,03
000488	4490.52	99	1311	Equipamentos e Material Permanente		Seguridade		50.000	50.000	0,18
000489	4490.52	99	1312	Equipamentos e Material Permanente		Seguridade		252.500	252.500	0,92
08 244 1001	1012 Implantação de Cozinha Comunitária							190.000	190.000	0,69
Objetivo: Implantar uma Cozinha Comunitária de forma a propiciar um espaço físico adequado para a elaboração e fornecimento de refeição diária saudável, nutritiva e de baixo custo produzidas conforme legislação sanitária vigente.										
	3300.00	OUTRAS DESPESAS CORRENTES						10.000	10.000	0,04
	3390.00	Aplicações Diretas						10.000	10.000	0,04
000490	3390.30	99	1510	Material de Consumo		Seguridade		10.000	10.000	0,04
	4400.00	INVESTIMENTOS						180.000	180.000	0,65
	4490.00	Aplicações Diretas						180.000	180.000	0,65
000491	4490.51	99	1312	Obras e Instalações		Seguridade		100.000	100.000	0,36
000492	4490.52	99	1312	Equipamentos e Material Permanente		Seguridade		80.000	80.000	0,29
08 244 1001	1013 Implantação da Unidade de Apoio a Distribuição de Alimentos da Agricultura Familiar						10.500	320.000	330.500	1,20
Objetivo: Implantar uma Unidade de Apoio a Distribuição de Alimentos da Agricultura Familiar.										
	3300.00	OUTRAS DESPESAS CORRENTES						20.000	20.000	0,07
	3390.00	Aplicações Diretas						20.000	20.000	0,07
000493	3390.30	99	1510	Material de Consumo		Seguridade		10.000	10.000	0,04
000494	3390.39	99	1510	Outros Serviços de Terceiros - Pessoa Jurídica		Seguridade		10.000	10.000	0,04



Prefeitura Municipal de Maturéia

Secretaria de Administração e Finanças

Departamento de Contabilidade - Orçamento-Programa de 2019 - R\$ 1,00

Demonstrativo da Despesa por Elemento - D.D.E.

Classificação Institucional Funcional Programática						Recursos do	Outros Recursos	Total da Dotação		
Natureza de Despesa/Modalidade de Aplicação/Elemento de Despesa/Fonte de Recurso						Esfera	Tesouro	Orçamentária	%	
Órgão: 02	Gabinete do Prefeito						9.067.176	17.323.311	26.390.487	95,94
Legislação:										
Finalidade:										
Unidade: 02.070	Fundo Municipal de Assistência Social						150.300	2.302.800	2.453.100	8,92
Legislação:										
Finalidade:										
4400.00	INVESTIMENTOS						10.500	300.000	310.500	1,13
4490.00	Aplicações Diretas						10.500	300.000	310.500	1,13
000495	4490.51	99	1001	Obras e Instalações		Seguridade	10.000		10.000	0,04
000496	4490.51	99	1312	Obras e Instalações		Seguridade		200.000	200.000	0,73
000737	4490.52	99	1001	Equipamentos e Material Permanente		Seguridade	500		500	0,00
000497	4490.52	99	1312	Equipamentos e Material Permanente		Seguridade		100.000	100.000	0,36
08 244 1001 2049	Bloco da Proteção Social Básica							216.000	216.000	0,79
Objetivo: Prevenir situações de risco por meio do desenvolvimento de potencialidades e aquisições, e o fortalecimento de vínculos familiares e comunitários, voltados à população que vive em situação de vulnerabilidade social decorrente da pobreza, privação (ausência de renda, precário ou nulo acesso aos serviços públicos, dentre outros) e, ou, fragilização de vínculos afetivos ? relacionais e de pertencimento social, bem como a manutenção dos serviços ofertados ou referenciados pelos Centros de Referência da Assistência Social - CRAS, considerando a rede existente, entre eles o PAIF, o SCFV para todos os ciclos da vida e o serviço no domicílio para as pessoas com deficiência e idosas.										
3100.00	PESSOAL E ENCARGOS SOCIAIS							168.500	168.500	0,61
3190.00	Aplicações Diretas							168.500	168.500	0,61
000508	3190.04	99	1311	Contratação por Tempo Determinado		Seguridade		164.500	164.500	0,60
000509	3190.11	99	1311	Vencimentos e Vantagens Fixas - Pessoal Civil		Seguridade		500	500	0,00
000510	3190.13	99	1311	Obrigações Patronais		Seguridade		2.500	2.500	0,01
000511	3190.16	99	1311	Outras Despesas Variáveis - Pessoal Civil		Seguridade		500	500	0,00
000512	3190.92	99	1311	Despesas de Exercícios Anteriores		Seguridade		500	500	0,00
3300.00	OUTRAS DESPESAS CORRENTES							45.500	45.500	0,17
3390.00	Aplicações Diretas							45.500	45.500	0,17
000513	3390.14	99	1311	Diárias - Civil		Seguridade		500	500	0,00
000514	3390.30	99	1311	Material de Consumo		Seguridade		35.000	35.000	0,13
000515	3390.32	99	1311	Material, Bem ou Serviço para Distribuição Gratuita		Seguridade		500	500	0,00
000516	3390.36	99	1311	Outros Serviços de Terceiros - Pessoa Física		Seguridade		5.000	5.000	0,02
000517	3390.39	99	1311	Outros Serviços de Terceiros - Pessoa Jurídica		Seguridade		3.000	3.000	0,01
000518	3390.47	99	1311	Obrigações Tributárias e Contributivas		Seguridade		500	500	0,00
000519	3390.92	99	1311	Despesas de Exercícios Anteriores		Seguridade		500	500	0,00
000520	3390.93	99	1311	Indenizações e Restituições		Seguridade		500	500	0,00
4400.00	INVESTIMENTOS							2.000	2.000	0,01
4490.00	Aplicações Diretas							2.000	2.000	0,01
000521	4490.52	99	1311	Equipamentos e Material Permanente		Seguridade		2.000	2.000	0,01
08 243 1001 2050	Programa de Acompanhamento e Monitoramento do Acesso e Permanência na Escola da Pessoas com Deficiência do BPC/LOAS - BPC NA ESCOLA							3.000	3.000	0,01



Prefeitura Municipal de Maturéia

Secretaria de Administração e Finanças

Departamento de Contabilidade - Orçamento-Programa de 2019 - R\$ 1,00

Demonstrativo da Despesa por Elemento - D.D.E.

Classificação Institucional Funcional Programática						Recursos do	Outros Recursos	Total da Dotação		
Natureza de Despesa/Modalidade de Aplicação/Elemento de Despesa/Fonte de Recurso						Esfera	Tesouro	Orçamentária	%	
Órgão: 02	Gabinete do Prefeito						9.067.176	17.323.311	26.390.487	95,94
Legislação:										
Finalidade:										
Unidade: 02.070	Fundo Municipal de Assistência Social						150.300	2.302.800	2.453.100	8,92
Legislação:										
Finalidade:										
Objetivo: Acompanhar e Monitorar o Acesso e Permanência na Escola das Pessoas com Deficiência Beneficiárias do Benefício de Prestação Continuada da Assistência Social - BPC/LOAS, com prioridade para aquelas na faixa etária de zero a dezoito anos designando equipes técnicas para aplicação de um questionário afim de identificar as barreiras de acesso e permanência na escola.										
	3100.00	PESSOAL E ENCARGOS SOCIAIS						1.000	1.000	0,00
	3190.00	Aplicações Diretas						1.000	1.000	0,00
000522	3190.04	99	1311	Contratação por Tempo Determinado	Seguridade		500	500	0,00	
000523	3190.13	99	1311	Obrigações Patronais	Seguridade		500	500	0,00	
	3300.00	OUTRAS DESPESAS CORRENTES						2.000	2.000	0,01
	3390.00	Aplicações Diretas						2.000	2.000	0,01
000524	3390.30	99	1311	Material de Consumo	Seguridade		1.000	1.000	0,00	
000525	3390.36	99	1311	Outros Serviços de Terceiros - Pessoa Física	Seguridade		500	500	0,00	
000526	3390.39	99	1311	Outros Serviços de Terceiros - Pessoa Jurídica	Seguridade		500	500	0,00	
08	244	1001	2051	Bloco de Financiamento da Gestão do Programa Bolsa Família e Cadastro Único (IGD PBF)				46.000	46.000	0,17
Objetivo: Incentivar as ações de aprimoramento da qualidade da gestão do programa Bolsa Família e Cadastro Único em âmbito local, contribuindo para que o município execute as ações que estão sob sua responsabilidade, além do desenvolvimento de projetos de Inclusão Produtiva.										
	3100.00	PESSOAL E ENCARGOS SOCIAIS						1.500	1.500	0,01
	3190.00	Aplicações Diretas						1.500	1.500	0,01
000527	3190.04	99	1311	Contratação por Tempo Determinado	Seguridade		500	500	0,00	
000528	3190.11	99	1311	Vencimentos e Vantagens Fixas - Pessoal Civil	Seguridade		500	500	0,00	
000529	3190.13	99	1311	Obrigações Patronais	Seguridade		500	500	0,00	
	3300.00	OUTRAS DESPESAS CORRENTES						38.000	38.000	0,14
	3390.00	Aplicações Diretas						38.000	38.000	0,14
000530	3390.14	99	1311	Diárias - Civil	Seguridade		500	500	0,00	
000531	3390.30	99	1311	Material de Consumo	Seguridade		2.000	2.000	0,01	
000532	3390.33	99	1311	Passagens e Despesas com Locomoção	Seguridade		500	500	0,00	
000533	3390.35	99	1311	Serviços de Consultoria	Seguridade		500	500	0,00	
000534	3390.36	99	1311	Outros Serviços de Terceiros - Pessoa Física	Seguridade		22.000	22.000	0,08	
000535	3390.39	99	1311	Outros Serviços de Terceiros - Pessoa Jurídica	Seguridade		12.000	12.000	0,04	
000536	3390.92	99	1311	Despesas de Exercícios Anteriores	Seguridade		500	500	0,00	
	4400.00	INVESTIMENTOS						6.500	6.500	0,02
	4490.00	Aplicações Diretas						6.500	6.500	0,02
000537	4490.52	99	1311	Equipamentos e Material Permanente	Seguridade		6.500	6.500	0,02	
08	244	1001	2052	Implantar e Manter o Programa de Segurança Alimentar			7.500	100.000	107.500	0,39
Objetivo: Implantar e manter o programa de Segurança Alimentar, com o objetivo de fornecer refeição nutritiva através										



Prefeitura Municipal de Maturéia

Secretaria de Administração e Finanças

Departamento de Contabilidade - Orçamento-Programa de 2019 - R\$ 1,00

Demonstrativo da Despesa por Elemento - D.D.E.

Classificação Institucional Funcional Programática						Recursos do	Outros Recursos	Total da Dotação		
Natureza de Despesa/Modalidade de Aplicação/Elemento de Despesa/Fonte de Recurso						Esfera	Tesouro	Orçamentária	%	
Órgão: 02	Gabinete do Prefeito						9.067.176	17.323.311	26.390.487	95,94
Legislação:										
Finalidade:										
Unidade: 02.070	Fundo Municipal de Assistência Social						150.300	2.302.800	2.453.100	8,92
Legislação:										
Finalidade:										
das boas práticas de fabricação e manipulação de alimentos, além de fornecer auto sustentação, capacitação e geração de emprego e renda, comercialização direta da produção através de programas como: PAA - Programa Aquisição de Alimentos, Feira Comunitária, Banco de Alimento, entre outros.										
3300.00	OUTRAS DESPESAS CORRENTES						7.500	100.000	107.500	0,39
3390.00	Aplicações Diretas						7.500	100.000	107.500	0,39
000920	3390.30	99	1001	Material de Consumo	Seguridade	1.000		1.000	0,00	
000538	3390.30	99	1510	Material de Consumo	Seguridade		20.000	20.000	0,07	
000921	3390.36	99	1001	Outros Serviços de Terceiros - Pessoa Física	Seguridade	1.500		1.500	0,01	
000539	3390.36	99	1510	Outros Serviços de Terceiros - Pessoa Física	Seguridade		30.000	30.000	0,11	
000540	3390.39	99	1001	Outros Serviços de Terceiros - Pessoa Jurídica	Seguridade	5.000		5.000	0,02	
000541	3390.39	99	1510	Outros Serviços de Terceiros - Pessoa Jurídica	Seguridade		50.000	50.000	0,18	
08	244	1001	2053	Fundo Municipal de Assistência Social/FMAS - Co-Financiamento Municipal dos Serviços, Programas e Projetos do SUAS			108.800	108.800	0,40	
Objetivo: Manter as atividades socioassistenciais dos serviços, programas e projetos do SUAS.										
3100.00	PESSOAL E ENCARGOS SOCIAIS						7.000	7.000	0,03	
3190.00	Aplicações Diretas						7.000	7.000	0,03	
000542	3190.04	99	1001	Contratação por Tempo Determinado	Seguridade	3.500		3.500	0,01	
000543	3190.11	99	1001	Vencimentos e Vantagens Fixas - Pessoal Civil	Seguridade	500		500	0,00	
000544	3190.13	99	1001	Obrigações Patronais	Seguridade	2.000		2.000	0,01	
000545	3190.16	99	1001	Outras Despesas Variáveis - Pessoal Civil	Seguridade	500		500	0,00	
000546	3190.92	99	1001	Despesas de Exercícios Anteriores	Seguridade	500		500	0,00	
3300.00	OUTRAS DESPESAS CORRENTES						98.800	98.800	0,36	
3350.00	Transferências a Instituições Privadas sem Fins Lucrativos						1.000	1.000	0,00	
000547	3350.41	99	1001	Contribuições	Seguridade	500		500	0,00	
000548	3350.43	99	1001	Subvenções Sociais	Seguridade	500		500	0,00	
3390.00	Aplicações Diretas						97.800	97.800	0,36	
000549	3390.04	99	1001	Contratação por Tempo Determinado	Seguridade	500		500	0,00	
000550	3390.14	99	1001	Diárias - Civil	Seguridade	800		800	0,00	
000551	3390.30	99	1001	Material de Consumo	Seguridade	22.000		22.000	0,08	
000552	3390.31	99	1001	Premiações Culturais, Artísticas, Científicas, Desportivas e Outras (6)(I)	Seguridade	500		500	0,00	
000553	3390.32	99	1001	Material, Bem ou Serviço para Distribuição Gratuita	Seguridade	500		500	0,00	
000554	3390.33	99	1001	Passagens e Despesas com Locomoção	Seguridade	500		500	0,00	
000555	3390.35	99	1001	Serviços de Consultoria	Seguridade	500		500	0,00	
000556	3390.36	99	1001	Outros Serviços de Terceiros - Pessoa Física	Seguridade	68.000		68.000	0,25	
000557	3390.39	99	1001	Outros Serviços de Terceiros - Pessoa Jurídica	Seguridade	2.000		2.000	0,01	
000745	3390.40	99	1001	Serviços de Tecnologia de Informação e Comunicação - Pessoa Jurídica	Seguridade	500		500	0,00	



Prefeitura Municipal de Maturéia

Secretaria de Administração e Finanças

Departamento de Contabilidade - Orçamento-Programa de 2019 - R\$ 1,00

Demonstrativo da Despesa por Elemento - D.D.E.

Classificação Institucional Funcional Programática						Recursos do	Outros Recursos	Total da Dotação		
Natureza de Despesa/Modalidade de Aplicação/Elemento de Despesa/Fonte de Recurso						Esfera	Tesouro	Orçamentária	%	
Órgão: 02	Gabinete do Prefeito						9.067.176	17.323.311	26.390.487	95,94
Legislação:										
Finalidade:										
Unidade: 02.070	Fundo Municipal de Assistência Social						150.300	2.302.800	2.453.100	8,92
Legislação:										
Finalidade:										
3300.00	OUTRAS DESPESAS CORRENTES						98.800		98.800	0,36
3390.00	Aplicações Diretas						97.800		97.800	0,36
000558	3390.47	99	1001	Obrigações Tributárias e Contributivas	Seguridade	500		500	0,00	
000559	3390.48	99	1001	Outros Auxílios Financeiros a Pessoas Físicas	Seguridade	500		500	0,00	
000560	3390.92	99	1001	Despesas de Exercícios Anteriores	Seguridade	500		500	0,00	
000561	3390.93	99	1001	Indenizações e Restituições	Seguridade	500		500	0,00	
4400.00	INVESTIMENTOS						2.500		2.500	0,01
4490.00	Aplicações Diretas						2.500		2.500	0,01
000746	4490.30	99	1001	Material de Consumo	Seguridade	500		500	0,00	
000747	4490.39	99	1001	Outros Serviços de Terceiros - Pessoa Jurídica	Seguridade	500		500	0,00	
000562	4490.52	99	1001	Equipamentos e Material Permanente	Seguridade	1.000		1.000	0,00	
000748	4490.61	99	1001	Aquisição de Imóveis	Seguridade	500		500	0,00	
4500.00	INVERSÕES FINANCEIRAS						500		500	0,00
4590.00	Aplicações Diretas						500		500	0,00
000749	4590.61	99	1001	Aquisição de Imóveis	Seguridade	500		500	0,00	
08	244	1001	2054	Bloco da Proteção Social Especial de Média e Alta Complexidade			78.000	78.000	0,28	
Objetivo: Ofertar proteção social integral de média e ou de alta complexidade a indivíduos e famílias em situação de risco pessoal e social, com direitos violados, que tenham ou não vínculos familiares e comunitários rompidas ou extremamente fragilizados por meio de serviços de acompanhamento especializado ofertados pelos Centros de Referência Especializados da Assistência Social - CREAS, considerando a rede existente em 2018, entre eles o PAEFI, MSE (Medida Sócio Educativa), Abordagem Social, entre outros; bem como por meio de serviços que garantam o acolhimento institucional com privacidade, o fortalecimento dos vínculos familiares e/ou comunitário e o desenvolvimento da autonomia das pessoas atendidas.										
3100.00	PESSOAL E ENCARGOS SOCIAIS							71.500	71.500	0,26
3190.00	Aplicações Diretas							71.500	71.500	0,26
000563	3190.04	99	1311	Contratação por Tempo Determinado	Seguridade		70.000	70.000	0,25	
000564	3190.11	99	1311	Vencimentos e Vantagens Fixas - Pessoal Civil	Seguridade		500	500	0,00	
000565	3190.13	99	1311	Obrigações Patronais	Seguridade		500	500	0,00	
000566	3190.16	99	1311	Outras Despesas Variáveis - Pessoal Civil	Seguridade		500	500	0,00	
3300.00	OUTRAS DESPESAS CORRENTES							6.000	6.000	0,02
3390.00	Aplicações Diretas							6.000	6.000	0,02
000567	3390.14	99	1311	Diárias - Civil	Seguridade		500	500	0,00	
000568	3390.30	99	1311	Material de Consumo	Seguridade		2.000	2.000	0,01	
000569	3390.33	99	1311	Passagens e Despesas com Locomoção	Seguridade		500	500	0,00	
000570	3390.35	99	1311	Serviços de Consultoria	Seguridade		500	500	0,00	
Outros Serviços de Terceiros - Pessoa Física										



Prefeitura Municipal de Maturéia

Secretaria de Administração e Finanças

Departamento de Contabilidade - Orçamento-Programa de 2019 - R\$ 1,00

Demonstrativo da Despesa por Elemento - D.D.E.

Classificação Institucional Funcional Programática						Recursos do	Outros Recursos	Total da Dotação		
Natureza de Despesa/Modalidade de Aplicação/Elemento de Despesa/Fonte de Recurso						Esfera	Tesouro	Orçamentária	%	
Órgão: 02	Gabinete do Prefeito						9.067.176	17.323.311	26.390.487	95,94
Legislação:										
Finalidade:										
Unidade: 02.070	Fundo Municipal de Assistência Social						150.300	2.302.800	2.453.100	8,92
Legislação:										
Finalidade:										
	3300.00	OUTRAS DESPESAS CORRENTES						6.000	6.000	0,02
	3390.00	Aplicações Diretas						6.000	6.000	0,02
000571	3390.36	99	1311		Seguridade		1.000	1.000	0,00	
000572	3390.39	99	1311	Outros Serviços de Terceiros - Pessoa Jurídica	Seguridade		500	500	0,00	
000573	3390.47	99	1311	Obrigações Tributárias e Contributivas	Seguridade		500	500	0,00	
000574	3390.92	99	1311	Despesas de Exercícios Anteriores	Seguridade		500	500	0,00	
	4400.00	INVESTIMENTOS						500	500	0,00
	4490.00	Aplicações Diretas						500	500	0,00
000575	4490.52	99	1311	Equipamentos e Material Permanente	Seguridade		500	500	0,00	
08	244	1001	2055 Bloco de Financiamento da Gestão Descentralizada do SUAS (IGD SUAS)				9.500	9.500	0,03	
Objetivo: Avaliar a qualidade da gestão descentralizada dos serviços, programas, projetos e benefícios socioassistenciais, bem como da articulação intersetorial no âmbito municipal, possibilitando a vigilância social, a organização do SUAS, a capacitação permanente de Trabalhadores, o monitoramento e a avaliação, entre outros com vistas a produção de dados para que a Política Pública de Assistência Social seja efetivada e a qualidade de gestão.										
	3300.00	OUTRAS DESPESAS CORRENTES						8.500	8.500	0,03
	3390.00	Aplicações Diretas						8.500	8.500	0,03
000576	3390.14	99	1311	Diárias - Civil	Seguridade		500	500	0,00	
000577	3390.30	99	1311	Material de Consumo	Seguridade		500	500	0,00	
000578	3390.33	99	1311	Passagens e Despesas com Locomoção	Seguridade		500	500	0,00	
000579	3390.35	99	1311	Serviços de Consultoria	Seguridade		500	500	0,00	
000580	3390.36	99	1311	Outros Serviços de Terceiros - Pessoa Física	Seguridade		500	500	0,00	
000581	3390.39	99	1311	Outros Serviços de Terceiros - Pessoa Jurídica	Seguridade		6.000	6.000	0,02	
	4400.00	INVESTIMENTOS						1.000	1.000	0,00
	4490.00	Aplicações Diretas						1.000	1.000	0,00
000582	4490.52	99	1311	Equipamentos e Material Permanente	Seguridade		1.000	1.000	0,00	
08	244	1001	2056 Fortalecimento do Controle Social - Manutenção do Conselho Municipal de Assistência Social/CMAS - IGD SUAS e IGD PBF (Mínimo 3%)				3.800	3.800	0,01	
Objetivo: Fortalecer o Controle Social e a participação da sociedade proporcionando ao CMAS condições de gestão com vistas ao exercício do controle social da Política Municipal de Assistência Social e no desempenho das funções de normatizar, disciplinar, acompanhar, avaliar e fiscalizar a qualidade dos serviços prestados pela rede socioassistencial, bem como a realização da Conferência Municipal de Assistência Social e Capacitação para Conselheiros de Assistência Social.										
	3300.00	OUTRAS DESPESAS CORRENTES						3.000	3.000	0,01
	3390.00	Aplicações Diretas						3.000	3.000	0,01
000583	3390.14	99	1311	Diárias - Civil	Seguridade		500	500	0,00	
000584	3390.30	99	1311	Material de Consumo	Seguridade		500	500	0,00	



Prefeitura Municipal de Maturéia

Secretaria de Administração e Finanças

Departamento de Contabilidade - Orçamento-Programa de 2019 - R\$ 1,00

Demonstrativo da Despesa por Elemento - D.D.E.

Classificação Institucional Funcional Programática						Recursos do	Outros Recursos	Total da Dotação		
Natureza de Despesa/Modalidade de Aplicação/Elemento de Despesa/Fonte de Recurso						Esfera	Tesouro	Orçamentária	%	
Órgão: 02	Gabinete do Prefeito						9.067.176	17.323.311	26.390.487	95,94
Legislação:										
Finalidade:										
Unidade: 02.070	Fundo Municipal de Assistência Social						150.300	2.302.800	2.453.100	8,92
Legislação:										
Finalidade:										
	3300.00	OUTRAS DESPESAS CORRENTES						3.000	3.000	0,01
	3390.00	Aplicações Diretas						3.000	3.000	0,01
000585	3390.33	99	1311	Passagens e Despesas com Locomoção	Seguridade		500	500	0,00	
000586	3390.35	99	1311	Serviços de Consultoria	Seguridade		500	500	0,00	
000587	3390.36	99	1311	Outros Serviços de Terceiros - Pessoa Física	Seguridade		500	500	0,00	
000588	3390.39	99	1311	Outros Serviços de Terceiros - Pessoa Jurídica	Seguridade		500	500	0,00	
	4400.00	INVESTIMENTOS						800	800	0,00
	4490.00	Aplicações Diretas						800	800	0,00
000589	4490.52	99	1311	Equipamentos e Material Permanente	Seguridade		800	800	0,00	
08	244	1001	2057	Manutenção de Outros Programas, Projetos, Benefícios e Serviços Socioassistenciais do FNAS			33.500	33.500	0,12	
Objetivo: Atender outros programas, projetos, benefícios e serviços socioassistenciais proporcionando recursos e meios para financiamento das ações da política Pública de Assistência Social.										
	3100.00	PESSOAL E ENCARGOS SOCIAIS						6.000	6.000	0,02
	3190.00	Aplicações Diretas						6.000	6.000	0,02
000590	3190.04	99	1311	Contratação por Tempo Determinado	Seguridade		2.500	2.500	0,01	
000591	3190.11	99	1311	Vencimentos e Vantagens Fixas - Pessoal Civil	Seguridade		2.000	2.000	0,01	
000592	3190.13	99	1311	Obrigações Patronais	Seguridade		500	500	0,00	
000593	3190.16	99	1311	Outras Despesas Variáveis - Pessoal Civil	Seguridade		500	500	0,00	
000594	3190.92	99	1311	Despesas de Exercícios Anteriores	Seguridade		500	500	0,00	
	3300.00	OUTRAS DESPESAS CORRENTES						20.000	20.000	0,07
	3350.00	Transferências a Instituições Privadas sem Fins Lucrativos						1.000	1.000	0,00
000595	3350.41	99	1311	Contribuições	Seguridade		500	500	0,00	
000596	3350.43	99	1311	Subvenções Sociais	Seguridade		500	500	0,00	
	3390.00	Aplicações Diretas						19.000	19.000	0,07
000597	3390.04	99	1311	Contratação por Tempo Determinado	Seguridade		500	500	0,00	
000598	3390.30	99	1311	Material de Consumo	Seguridade		5.000	5.000	0,02	
000599	3390.33	99	1311	Passagens e Despesas com Locomoção	Seguridade		500	500	0,00	
000600	3390.36	99	1311	Outros Serviços de Terceiros - Pessoa Física	Seguridade		6.500	6.500	0,02	
000601	3390.39	99	1311	Outros Serviços de Terceiros - Pessoa Jurídica	Seguridade		4.500	4.500	0,02	
000776	3390.40	99	1311	Serviços de Tecnologia de Informação e Comunicação - Pessoa Jurídica	Seguridade		500	500	0,00	
000602	3390.47	99	1311	Obrigações Tributárias e Contributivas	Seguridade		500	500	0,00	
000603	3390.92	99	1311	Despesas de Exercícios Anteriores	Seguridade		500	500	0,00	
000604	3390.93	99	1311	Indenizações e Restituições	Seguridade		500	500	0,00	
	4400.00	INVESTIMENTOS						7.000	7.000	0,03
	4490.00	Aplicações Diretas						7.000	7.000	0,03



Prefeitura Municipal de Maturéia

Secretaria de Administração e Finanças

Departamento de Contabilidade - Orçamento-Programa de 2019 - R\$ 1,00

Demonstrativo da Despesa por Elemento - D.D.E.

Classificação Institucional Funcional Programática						Recursos do	Outros Recursos	Total da Dotação		
Natureza de Despesa/Modalidade de Aplicação/Elemento de Despesa/Fonte de Recurso						Esfera	Tesouro	Orçamentária	%	
Órgão: 02	Gabinete do Prefeito						9.067.176	17.323.311	26.390.487	95,94
Legislação:										
Finalidade:										
Unidade: 02.070	Fundo Municipal de Assistência Social						150.300	2.302.800	2.453.100	8,92
Legislação:										
Finalidade:										
	4400.00	INVESTIMENTOS						7.000	7.000	0,03
	4490.00	Aplicações Diretas						7.000	7.000	0,03
000777	4490.30	99	1311	Material de Consumo		Seguridade	500	500	0,00	
000778	4490.39	99	1311	Outros Serviços de Terceiros - Pessoa Jurídica		Seguridade	500	500	0,00	
000605	4490.51	99	1311	Obras e Instalações		Seguridade	500	500	0,00	
000606	4490.52	99	1311	Equipamentos e Material Permanente		Seguridade	5.000	5.000	0,02	
000779	4490.61	99	1311	Aquisição de Imóveis		Seguridade	500	500	0,00	
	4500.00	INVERSÕES FINANCEIRAS						500	500	0,00
	4590.00	Aplicações Diretas						500	500	0,00
000780	4590.61	99	1311	Aquisição de Imóveis		Seguridade	500	500	0,00	
08 244 1001 2058	Fundo Estadual de Assistência Social/FEAS - Co-financiamento Estadual dos Serviços Socioassistenciais do SUAS ofertados ou referenciados ao CRAS, CREAS E Benefícios Eventuais							38.000	38.000	0,14
Objetivo: Manter as atividades dos serviços socioassistenciais do SUAS ofertados ou referenciados ao CRAS, CREAS e dos Benefícios Eventuais que visa assistir cidadãos e as famílias por meio dos benefícios eventuais da Política de Assistência Social, de caráter suplementar e provisório, em virtude de nascimento, morte, situações de vulnerabilidade temporária e de calamidade pública, assegurados pela Lei Nº 8.742, de 07 de dezembro de 1993, Lei Orgânica de Assistência Social - LOAS, alterada pela Lei Nº 12.435, de 06 de julho de 2011, e integram organicamente as garantias do Sistema Único de Assistência Social - SUAS.										
	3300.00	OUTRAS DESPESAS CORRENTES						32.000	32.000	0,12
	3390.00	Aplicações Diretas						32.000	32.000	0,12
000607	3390.30	99	1311	Material de Consumo		Seguridade	12.000	12.000	0,04	
000608	3390.32	99	1311	Material, Bem ou Serviço para Distribuição Gratuita		Seguridade	500	500	0,00	
000609	3390.35	99	1311	Serviços de Consultoria		Seguridade	3.000	3.000	0,01	
000610	3390.39	99	1311	Outros Serviços de Terceiros - Pessoa Jurídica		Seguridade	15.000	15.000	0,05	
000611	3390.48	99	1311	Outros Auxílios Financeiros a Pessoas Físicas		Seguridade	1.500	1.500	0,01	
	4400.00	INVESTIMENTOS						6.000	6.000	0,02
	4490.00	Aplicações Diretas						6.000	6.000	0,02
000612	4490.52	99	1311	Equipamentos e Material Permanente		Seguridade	6.000	6.000	0,02	
08 244 1001 2067	Manutenção da Vigilância Socioassistencial						5.500	3.500	9.000	0,03
Objetivo: A Vigilância Socioassistencial deve apoiar atividades de planejamento, organização e execução de ações desenvolvidas pela gestão e pelos serviços, produzindo, sistematizando e analisando informações territorializadas: sobre as situações de vulnerabilidade e risco que incidem sobre famílias e indivíduos; sobre os padrões de oferta dos serviços e benefícios socioassistenciais, considerando questões afetas ao padrão de financiamento, ao tipo, volume, localização e qualidade das ofertas e das respectivas condições de acesso.										
	3100.00	PESSOAL E ENCARGOS SOCIAIS						2.000	2.000	0,01
	3190.00	Aplicações Diretas						2.000	2.000	0,01



Prefeitura Municipal de Maturéia

Secretaria de Administração e Finanças

Departamento de Contabilidade - Orçamento-Programa de 2019 - R\$ 1,00

Demonstrativo da Despesa por Elemento - D.D.E.

Classificação Institucional Funcional Programática				Recursos do	Outros Recursos	Total da Dotação	
Natureza de Despesa/Modalidade de Aplicação/Elemento de Despesa/Fonte de Recurso				Tesouro		Orçamentária	%
Esfera							
Órgão: 02	Gabinete do Prefeito			9.067.176	17.323.311	26.390.487	95,94
Legislação:							
Finalidade:							
Unidade: 02.070	Fundo Municipal de Assistência Social			150.300	2.302.800	2.453.100	8,92
Legislação:							
Finalidade:							
3100.00	PESSOAL E ENCARGOS SOCIAIS			2.000		2.000	0,01
3190.00	Aplicações Diretas			2.000		2.000	0,01
000751	3190.04	99	1001	Contratação por Tempo Determinado	Seguridade	500	500 0,00
000752	3190.11	99	1001	Vencimentos e Vantagens Fixas - Pessoal Civil	Seguridade	500	500 0,00
000753	3190.13	99	1001	Obrigações Patronais	Seguridade	500	500 0,00
000754	3190.16	99	1001	Outras Despesas Variáveis - Pessoal Civil	Seguridade	500	500 0,00
3300.00	OUTRAS DESPESAS CORRENTES			3.000	3.000	6.000	0,02
3390.00	Aplicações Diretas			3.000	3.000	6.000	0,02
000755	3390.14	99	1001	Diárias - Civil	Seguridade	500	500 0,00
000762	3390.14	99	1311	Diárias - Civil	Seguridade		500 0,00
000756	3390.30	99	1001	Material de Consumo	Seguridade	500	500 0,00
000763	3390.30	99	1311	Material de Consumo	Seguridade		500 0,00
000757	3390.36	99	1001	Outros Serviços de Terceiros - Pessoa Física	Seguridade	500	500 0,00
000764	3390.36	99	1311	Outros Serviços de Terceiros - Pessoa Física	Seguridade		500 0,00
000758	3390.39	99	1001	Outros Serviços de Terceiros - Pessoa Jurídica	Seguridade	500	500 0,00
000765	3390.39	99	1311	Outros Serviços de Terceiros - Pessoa Jurídica	Seguridade		500 0,00
000759	3390.47	99	1001	Obrigações Tributárias e Contributivas	Seguridade	500	500 0,00
000766	3390.47	99	1311	Obrigações Tributárias e Contributivas	Seguridade		500 0,00
000760	3390.93	99	1001	Indenizações e Restituições	Seguridade	500	500 0,00
000767	3390.93	99	1311	Indenizações e Restituições	Seguridade		500 0,00
4400.00	INVESTIMENTOS			500	500	1.000	0,00
4490.00	Aplicações Diretas			500	500	1.000	0,00
000761	4490.52	99	1001	Equipamentos e Material Permanente	Seguridade	500	500 0,00
000768	4490.52	99	1311	Equipamentos e Material Permanente	Seguridade		500 0,00
Resumo da	Pessoal e	Juros e	Outras				
Unidade	Encargos	Encargos	Despesas	Inversões	Amortização	Reserva	
	Sociais	da Dívida	Correntes	Investimentos	Financeiras	de Contingência	Total %
Fiscal:							0 0,00
Seguridade:	257.500		397.300	1.797.300	1.000		2.453.100 8,92
Total:	257.500		397.300	1.797.300	1.000		2.453.100 8,92



Prefeitura Municipal de Maturéia

Secretaria de Administração e Finanças

Departamento de Contabilidade - Orçamento-Programa de 2019 - R\$ 1,00

Demonstrativo da Despesa por Elemento - D.D.E.

Classificação Institucional Funcional Programática						Recursos do	Outros Recursos	Total da Dotação		
Natureza de Despesa/Modalidade de Aplicação/Elemento de Despesa/Fonte de Recurso						Esfera	Tesouro	Orçamentária	%	
Órgão: 02	Gabinete do Prefeito						9.067.176	17.323.311	26.390.487	95,94
Legislação:										
Finalidade:										
Unidade: 02.080	Secretaria de Desenvolvimento Humano						1.797.193	4.306.450	6.103.643	22,19
Legislação:										
Finalidade:										
Programa: 1004	Cidade Cidadã ao alcance de todos						361.193	4.303.450	4.664.643	16,96
Objetivo: Garantir a Gestão Democrática do Município, utilizando os instrumentos de planejamento e de gestão do território que assegurem o pleno exercício da cidadania, sustentabilidade econômica e ambiental, o desenvolvimento de suas funções sociais e melhoria da qualidade de vida de seus moradores.										
04	122	1004	1014 Ampliação e Reforma do Prédio da Prefeitura Municipal				100.000		100.000	0,36
Objetivo: Amplia e reformar o prédio da Prefeitura Municipal										
		4400.00	INVESTIMENTOS				100.000		100.000	0,36
		4490.00	Aplicações Diretas				100.000		100.000	0,36
000613	4490.51	99	1001	Obras e Instalações		Fiscal	100.000		100.000	0,36
15	452	1004	1015 Ampliação e Construção de Cemitério no Município				20.000		20.000	0,07
Objetivo: Ampliar e construir cemitério no município										
		4400.00	INVESTIMENTOS				20.000		20.000	0,07
		4490.00	Aplicações Diretas				20.000		20.000	0,07
000614	4490.51	99	1001	Obras e Instalações		Fiscal	20.000		20.000	0,07
27	813	1004	1016 Construção, Reforma e/ou Ampliação de Praças Públicas				3.000	300.000	303.000	1,10
Objetivo: Construir, reformar e/ou ampliar as praças públicas										
		4400.00	INVESTIMENTOS				3.000	300.000	303.000	1,10
		4490.00	Aplicações Diretas				3.000	300.000	303.000	1,10
000616	4490.51	99	1001	Obras e Instalações		Fiscal	3.000		3.000	0,01
000617	4490.51	99	1510	Obras e Instalações		Fiscal		300.000	300.000	1,09
18	544	1004	1017 Construção de Passagens Molhadas				10.000	200.000	210.000	0,76
Objetivo: Construir passagens molhadas nas comunidades rurais Stª Tereza, Cafundó, Duas Serras, Lagoa dos Rodrigues, Marinho, Monte Belo, Riacho das Moças, Riacho Fundo, Tauá, Bom Conselho, São João, Mãe da Lua, Catolé, Sururu, em localidades estratégicas do Pico do Jabre e outras localidades, conforme demanda do Orçamento Participativo.										
		4400.00	INVESTIMENTOS				10.000	200.000	210.000	0,76
		4490.00	Aplicações Diretas				10.000	200.000	210.000	0,76
000618	4490.51	99	1001	Obras e Instalações		Fiscal	10.000		10.000	0,04
000619	4490.51	99	1510	Obras e Instalações		Fiscal		200.000	200.000	0,73
15	451	1004	1018 Aquisição e Desapropriação de Imóveis				25.000		25.000	0,09
Objetivo: Adquirir e Desapropriar imóveis para abertura de avenidas e outros										
		4400.00	INVESTIMENTOS				10.000		10.000	0,04
		4490.00	Aplicações Diretas				10.000		10.000	0,04
000889	4490.61	99	1001	Aquisição de Imóveis		Fiscal	10.000		10.000	0,04
		4500.00	INVERSÕES FINANCEIRAS				15.000		15.000	0,05
		4590.00	Aplicações Diretas				15.000		15.000	0,05



Prefeitura Municipal de Maturéia

Secretaria de Administração e Finanças

Departamento de Contabilidade - Orçamento-Programa de 2019 - R\$ 1,00

Demonstrativo da Despesa por Elemento - D.D.E.

Classificação Institucional Funcional Programática						Recursos do	Outros Recursos	Total da Dotação		
Natureza de Despesa/Modalidade de Aplicação/Elemento de Despesa/Fonte de Recurso						Esfera	Tesouro	Orçamentária	%	
Órgão: 02	Gabinete do Prefeito						9.067.176	17.323.311	26.390.487	95,94
Legislação:										
Finalidade:										
Unidade: 02.080	Secretaria de Desenvolvimento Humano						1.797.193	4.306.450	6.103.643	22,19
Legislação:										
Finalidade:										
	4500.00	INVERSÕES FINANCEIRAS					15.000		15.000	0,05
	4590.00	Aplicações Diretas					15.000		15.000	0,05
000620	4590.61	99	1001	Aquisição de Imóveis		Fiscal	15.000		15.000	0,05
18	512	1004	1019	Construção e Ampliação do Sistema de Abastecimento D'Água			20.000	800.000	820.000	2,98
Objetivo: Construir e ampliar o sistema de abastecimento d'água nas comunidades da zona rural com a construção de barragens, açudes, perfuração de poços, construção de cisternas, nas comunidades Pedra Lavrada, Pedra D'Água e outras, visando melhorar a qualidade de vida da população.										
	4400.00	INVESTIMENTOS					20.000	800.000	820.000	2,98
	4490.00	Aplicações Diretas					20.000	800.000	820.000	2,98
000621	4490.51	99	1001	Obras e Instalações		Fiscal	20.000		20.000	0,07
000622	4490.51	99	1510	Obras e Instalações		Fiscal		800.000	800.000	2,91
20	606	1004	1020	Aquisição de Trator, Caminhão Pipa, Máquinas e Implementos Agrícolas			40.000	200.250	240.250	0,87
Objetivo: Adquirir veículos, máquinas e implementos agrícolas de forma a suprir a falta de água e desenvolver a agricultura no município.										
	4400.00	INVESTIMENTOS					40.000	200.250	240.250	0,87
	4490.00	Aplicações Diretas					40.000	200.250	240.250	0,87
000623	4490.52	99	1001	Equipamentos e Material Permanente		Fiscal	40.000		40.000	0,15
000624	4490.52	99	1510	Equipamentos e Material Permanente		Fiscal		200.250	200.250	0,73
15	452	1004	1021	Construção, Reforma e/ou Adequação do Mercado Público			8.000	400.000	408.000	1,48
Objetivo: Construir, reformar e/ou adequar o mercado público municipal, conforme demanda do orçamento participativo.										
	4400.00	INVESTIMENTOS					8.000	400.000	408.000	1,48
	4490.00	Aplicações Diretas					8.000	400.000	408.000	1,48
000625	4490.51	99	1001	Obras e Instalações		Fiscal	8.000		8.000	0,03
000626	4490.51	99	1510	Obras e Instalações		Fiscal		400.000	400.000	1,45
15	451	1004	1022	Implantação de Infra-estrutura Urbana			17.193	1.376.000	1.393.193	5,07
Objetivo: Desenvolver a infra-estrutura turística no município através de pavimentação, construção de praças, desenvolvimento de centros de artesanato, recapeamento asfáltico e outros, de forma a aumentar o número de visitantes no município.										
	4400.00	INVESTIMENTOS					17.193	1.376.000	1.393.193	5,07
	4490.00	Aplicações Diretas					17.193	1.376.000	1.393.193	5,07
000627	4490.51	99	1001	Obras e Instalações		Fiscal	17.193		17.193	0,06
000628	4490.51	99	1510	Obras e Instalações		Fiscal		1.376.000	1.376.000	5,00
20	606	1004	1023	Construção e Implantação de um Banco de Sementes e de um Centro de Atividades Múltiplas			15.000	250.000	265.000	0,96
Objetivo: Construção de um Banco Mãe de Sementes da Paixão e de um Centro de Atividades Múltiplas para Agricultura Familiar, e aquisição de máquinas, equipamentos, móveis, utensílios e veículos visando o fortalecimento da capacidade produtiva da Agricultura Familiar, junto ao território semi-árido e do desenvolvimento integrado e solidário										



Prefeitura Municipal de Maturéia

Secretaria de Administração e Finanças

Departamento de Contabilidade - Orçamento-Programa de 2019 - R\$ 1,00

Demonstrativo da Despesa por Elemento - D.D.E.

Classificação Institucional Funcional Programática						Recursos do	Outros Recursos	Total da Dotação		
Natureza de Despesa/Modalidade de Aplicação/Elemento de Despesa/Fonte de Recurso						Esfera	Tesouro	Orçamentária	%	
Órgão: 02	Gabinete do Prefeito						9.067.176	17.323.311	26.390.487	95,94
Legislação:										
Finalidade:										
Unidade: 02.080	Secretaria de Desenvolvimento Humano						1.797.193	4.306.450	6.103.643	22,19
Legislação:										
Finalidade:										
4400.00	INVESTIMENTOS						15.000	250.000	265.000	0,96
4490.00	Aplicações Diretas						15.000	250.000	265.000	0,96
000629	4490.51	99	1001	Obras e Instalações		Fiscal	10.000	10.000	10.000	0,04
000630	4490.51	99	1510	Obras e Instalações		Fiscal		200.000	200.000	0,73
000891	4490.52	99	1001	Equipamentos e Material Permanente		Fiscal	5.000	5.000	5.000	0,02
000631	4490.52	99	1510	Equipamentos e Material Permanente		Fiscal		50.000	50.000	0,18
15	452	1004	1024	Construção de Matadouro Público			10.000	500.000	510.000	1,85
Objetivo: Construir Matadouro Público										
4400.00	INVESTIMENTOS						10.000	500.000	510.000	1,85
4490.00	Aplicações Diretas						10.000	500.000	510.000	1,85
000632	4490.51	99	1001	Obras e Instalações		Fiscal	10.000	10.000	10.000	0,04
000633	4490.51	99	1510	Obras e Instalações		Fiscal		500.000	500.000	1,82
20	606	1004	2061	Apoio ao Pequeno Produtor Rural			52.000		52.000	0,19
Objetivo: Incentivar o Pequeno Produtor Rural oferecendo horas de trator, distribuição de sementes, mudas de fruteiras, ferramentas agrícolas, apoio a retomada do agave, como também apoiar e capacitar os fruticultores, agricultores e outras culturas e vacinações no combate as pragas, conforme demanda do orçamento participativo.										
3300.00	OUTRAS DESPESAS CORRENTES						52.000		52.000	0,19
3390.00	Aplicações Diretas						52.000		52.000	0,19
000667	3390.30	99	1001	Material de Consumo		Fiscal	6.000	6.000	6.000	0,02
000668	3390.36	99	1001	Outros Serviços de Terceiros - Pessoa Física		Fiscal	45.000	45.000	45.000	0,16
000669	3390.39	99	1001	Outros Serviços de Terceiros - Pessoa Jurídica		Fiscal	1.000	1.000	1.000	0,00
20	606	1004	2062	Contribuição ao Fundo Seguro Safra			32.000		32.000	0,12
Objetivo: Contribuir ao Fundo Seguro Safra.										
3300.00	OUTRAS DESPESAS CORRENTES						32.000		32.000	0,12
3350.00	Transferências a Instituições Privadas sem Fins Lucrativos						32.000		32.000	0,12
000670	3350.41	99	1001	Contribuições		Fiscal	32.000	32.000	32.000	0,12
26	782	1004	2063	Manutenção dos Serviços de Estradas Vicinais			9.000	277.200	286.200	1,04
Objetivo: Manter as estradas vicinais, do ponto de vista econômico, são responsáveis pelo escoamento da produção agrícola e o conseqüente abastecimento das zonas urbanas. Também, são através delas que os insumos agrícolas necessários a produção chegam às propriedades rurais.										
3300.00	OUTRAS DESPESAS CORRENTES						9.000	277.200	286.200	1,04
3390.00	Aplicações Diretas						9.000	277.200	286.200	1,04
000671	3390.30	99	1001	Material de Consumo		Fiscal	500	500	500	0,00
000673	3390.30	99	1510	Material de Consumo		Fiscal		10.000	10.000	0,04
000672	3390.30	99	1610	Material de Consumo		Fiscal		1.000	1.000	0,00
000674	3390.36	99	1001	Outros Serviços de Terceiros - Pessoa Física		Fiscal	5.000	5.000	5.000	0,02



Prefeitura Municipal de Maturéia

Secretaria de Administração e Finanças

Departamento de Contabilidade - Orçamento-Programa de 2019 - R\$ 1,00

Demonstrativo da Despesa por Elemento - D.D.E.

Classificação Institucional Funcional Programática						Recursos do	Outros Recursos	Total da Dotação		
Natureza de Despesa/Modalidade de Aplicação/Elemento de Despesa/Fonte de Recurso						Esfera	Tesouro	Orçamentária	%	
Órgão: 02	Gabinete do Prefeito						9.067.176	17.323.311	26.390.487	95,94
Legislação:										
Finalidade:										
Unidade: 02.080	Secretaria de Desenvolvimento Humano						1.797.193	4.306.450	6.103.643	22,19
Legislação:										
Finalidade:										
3300.00	OUTRAS DESPESAS CORRENTES						9.000	277.200	286.200	1,04
3390.00	Aplicações Diretas						9.000	277.200	286.200	1,04
000676	3390.36	99	1510	Outros Serviços de Terceiros - Pessoa Física		Fiscal		100.000	100.000	0,36
000675	3390.36	99	1610	Outros Serviços de Terceiros - Pessoa Física		Fiscal		8.200	8.200	0,03
000677	3390.39	99	1001	Outros Serviços de Terceiros - Pessoa Jurídica		Fiscal	3.500		3.500	0,01
000679	3390.39	99	1510	Outros Serviços de Terceiros - Pessoa Jurídica		Fiscal		150.000	150.000	0,55
000678	3390.39	99	1610	Outros Serviços de Terceiros - Pessoa Jurídica		Fiscal		8.000	8.000	0,03
Programa: 2001	Gestão de Qualidade: ao alcance de todos						1.436.000	3.000	1.439.000	5,23
Objetivo: Promover o desenvolvimento e a valorização dos servidores públicos municipais, fomentando um modelo de gestão participativa, desburocratizada, moderna, transparente e com foco nos resultados, buscando articulação institucional e política garantido a boa gestão dos recursos da sociedade.										
15	452	2001	2059 Manutenção das Atividades de Obras e Urbanismo				551.000		551.000	2,00
Objetivo: Manter as atividades de obras e urbanismo, inclusive manutenção da iluminação pública e outros.										
3100.00	PESSOAL E ENCARGOS SOCIAIS						2.500		2.500	0,01
3190.00	Aplicações Diretas						2.500		2.500	0,01
000634	3190.04	99	1001	Contratação por Tempo Determinado		Fiscal	500		500	0,00
000635	3190.11	99	1001	Vencimentos e Vantagens Fixas - Pessoal Civil		Fiscal	500		500	0,00
000636	3190.13	99	1001	Obrigações Patronais		Fiscal	500		500	0,00
000637	3190.16	99	1001	Outras Despesas Variáveis - Pessoal Civil		Fiscal	500		500	0,00
000638	3190.92	99	1001	Despesas de Exercícios Anteriores		Fiscal	500		500	0,00
3300.00	OUTRAS DESPESAS CORRENTES						546.000		546.000	1,98
3350.00	Transferências a Instituições Privadas sem Fins Lucrativos						500		500	0,00
000639	3350.41	99	1001	Contribuições		Fiscal	500		500	0,00
3390.00	Aplicações Diretas						545.500		545.500	1,98
000640	3390.14	99	1001	Diárias - Civil		Fiscal	500		500	0,00
000641	3390.30	99	1001	Material de Consumo		Fiscal	75.000		75.000	0,27
000642	3390.33	99	1001	Passagens e Despesas com Locomoção		Fiscal	500		500	0,00
000643	3390.36	99	1001	Outros Serviços de Terceiros - Pessoa Física		Fiscal	450.000		450.000	1,64
000644	3390.39	99	1001	Outros Serviços de Terceiros - Pessoa Jurídica		Fiscal	15.000		15.000	0,05
000893	3390.40	99	1001	Serviços de Tecnologia de Informação e Comunicação - Pessoa Jurídica		Fiscal	500		500	0,00
000645	3390.47	99	1001	Obrigações Tributárias e Contributivas		Fiscal	500		500	0,00
000646	3390.92	99	1001	Despesas de Exercícios Anteriores		Fiscal	500		500	0,00
000647	3390.93	99	1001	Indenizações e Restituições		Fiscal	3.000		3.000	0,01
4400.00	INVESTIMENTOS						2.000		2.000	0,01
4490.00	Aplicações Diretas						2.000		2.000	0,01



Prefeitura Municipal de Maturéia

Secretaria de Administração e Finanças

Departamento de Contabilidade - Orçamento-Programa de 2019 - R\$ 1,00

Demonstrativo da Despesa por Elemento - D.D.E.

Classificação Institucional Funcional Programática						Recursos do	Outros Recursos	Total da Dotação		
Natureza de Despesa/Modalidade de Aplicação/Elemento de Despesa/Fonte de Recurso						Esfera	Tesouro	Orçamentária	%	
Órgão: 02 Gabinete do Prefeito							9.067.176	17.323.311	26.390.487	95,94
Legislação:										
Finalidade:										
Unidade: 02.080 Secretaria de Desenvolvimento Humano							1.797.193	4.306.450	6.103.643	22,19
Legislação:										
Finalidade:										
4400.00 INVESTIMENTOS							2.000		2.000	0,01
4490.00 Aplicações Diretas							2.000		2.000	0,01
000894	4490.30	99	1001	Material de Consumo	Fiscal	500		500	0,00	
000895	4490.39	99	1001	Outros Serviços de Terceiros - Pessoa Jurídica	Fiscal	500		500	0,00	
000648	4490.52	99	1001	Equipamentos e Material Permanente	Fiscal	500		500	0,00	
000896	4490.61	99	1001	Aquisição de Imóveis	Fiscal	500		500	0,00	
4500.00 INVERSÕES FINANCEIRAS							500		500	0,00
4590.00 Aplicações Diretas							500		500	0,00
000897	4590.61	99	1001	Aquisição de Imóveis	Fiscal	500		500	0,00	
04	122	2001	2060	Manutenção das Atividades da Secretaria de Desenvolvimento Humano		885.000	3.000	888.000	3,23	
Objetivo: Manter as atividades da Secretaria de Desenvolvimento Humano										
3100.00 PESSOAL E ENCARGOS SOCIAIS							422.000		422.000	1,53
3190.00 Aplicações Diretas							422.000		422.000	1,53
000649	3190.04	99	1001	Contratação por Tempo Determinado	Fiscal	500		500	0,00	
000650	3190.11	99	1001	Vencimentos e Vantagens Fixas - Pessoal Civil	Fiscal	420.000		420.000	1,53	
000651	3190.13	99	1001	Obrigações Patronais	Fiscal	500		500	0,00	
000652	3190.16	99	1001	Outras Despesas Variáveis - Pessoal Civil	Fiscal	500		500	0,00	
000653	3190.92	99	1001	Despesas de Exercícios Anteriores	Fiscal	500		500	0,00	
3300.00 OUTRAS DESPESAS CORRENTES							457.000	2.500	459.500	1,67
3390.00 Aplicações Diretas							457.000	2.500	459.500	1,67
000654	3390.14	99	1001	Diárias - Civil	Fiscal	2.500		2.500	0,01	
000655	3390.30	99	1001	Material de Consumo	Fiscal	40.000		40.000	0,15	
000656	3390.35	99	1001	Serviços de Consultoria	Fiscal	500		500	0,00	
000657	3390.36	99	1001	Outros Serviços de Terceiros - Pessoa Física	Fiscal	370.000		370.000	1,35	
000658	3390.39	99	1001	Outros Serviços de Terceiros - Pessoa Jurídica	Fiscal	30.000		30.000	0,11	
000659	3390.39	99	1510	Outros Serviços de Terceiros - Pessoa Jurídica	Fiscal		1.500	1.500	0,01	
000902	3390.40	99	1001	Serviços de Tecnologia de Informação e Comunicação - Pessoa Jurídica	Fiscal	500		500	0,00	
000660	3390.47	99	1001	Obrigações Tributárias e Contributivas	Fiscal	10.000		10.000	0,04	
000661	3390.92	99	1001	Despesas de Exercícios Anteriores	Fiscal	500		500	0,00	
000662	3390.93	99	1001	Indenizações e Restituições	Fiscal	3.000		3.000	0,01	
000663	3390.93	99	1510	Indenizações e Restituições	Fiscal		1.000	1.000	0,00	
4400.00 INVESTIMENTOS							5.500	500	6.000	0,02
4490.00 Aplicações Diretas							5.500	500	6.000	0,02
000903	4490.30	99	1001	Material de Consumo	Fiscal	500		500	0,00	
000904	4490.39	99	1001	Outros Serviços de Terceiros - Pessoa Jurídica	Fiscal	500		500	0,00	



Prefeitura Municipal de Maturéia

Secretaria de Administração e Finanças

Departamento de Contabilidade - Orçamento-Programa de 2019 - R\$ 1,00

Demonstrativo da Despesa por Elemento - D.D.E.

Classificação Institucional Funcional Programática					Recursos do	Outros Recursos	Total da Dotação		
Natureza de Despesa/Modalidade de Aplicação/Elemento de Despesa/Fonte de Recurso					Esfera	Tesouro	Orçamentária	%	
Órgão: 02	Gabinete do Prefeito					9.067.176	17.323.311	26.390.487	95,94
Legislação:									
Finalidade:									
Unidade: 02.080	Secretaria de Desenvolvimento Humano					1.797.193	4.306.450	6.103.643	22,19
Legislação:									
Finalidade:									
4400.00	INVESTIMENTOS					5.500	500	6.000	0,02
4490.00	Aplicações Diretas					5.500	500	6.000	0,02
000664	4490.51	99	1001	Obras e Instalações	Fiscal	500		500	0,00
000665	4490.52	99	1001	Equipamentos e Material Permanente	Fiscal	3.000		3.000	0,01
000905	4490.61	99	1001	Aquisição de Imóveis	Fiscal	500		500	0,00
000666	4490.92	99	1001	Despesas de Exercícios Anteriores	Fiscal	500		500	0,00
000907	4490.93	99	1510	Indenizações e Restituições	Fiscal		500	500	0,00
4500.00	INVERSÕES FINANCEIRAS					500		500	0,00
4590.00	Aplicações Diretas					500		500	0,00
000906	4590.61	99	1001	Aquisição de Imóveis	Fiscal	500		500	0,00
Resumo da Unidade	Pessoal e Encargos Sociais	Juros e Encargos da Dívida	Outras Despesas Correntes	Investimentos	Inversões Financeiras	Amortização da Dívida	Reserva de Contigência	Total	%
Fiscal:	424.500		1.375.700	4.287.443	16.000			6.103.643	22,19
Seguridade:								0	0,00
Total:	424.500		1.375.700	4.287.443	16.000			6.103.643	22,19



Prefeitura Municipal de Maturéia

Secretaria de Administração e Finanças

Departamento de Contabilidade - Orçamento-Programa de 2019 - R\$ 1,00

Demonstrativo da Despesa por Elemento - D.D.E.

Classificação Institucional Funcional Programática						Recursos do	Outros Recursos	Total da Dotação		
Natureza de Despesa/Modalidade de Aplicação/Elemento de Despesa/Fonte de Recurso						Esfera	Tesouro	Orçamentária	%	
Órgão: 02	Gabinete do Prefeito						9.067.176	17.323.311	26.390.487	95,94
Legislação:										
Finalidade:										
Unidade: 02.090	Secretaria de Meio Ambiente, Esporte, Cultura e Turismo						237.000	692.250	929.250	3,38
Legislação:										
Finalidade:										
Programa: 1004	Cidade Cidadã ao alcance de todos						83.500	689.250	772.750	2,81
Objetivo: Garantir a Gestão Democrática do Município, utilizando os instrumentos de planejamento e de gestão do território que assegurem o pleno exercício da cidadania, sustentabilidade econômica e ambiental, o desenvolvimento de suas funções sociais e melhoria da qualidade de vida de seus moradores.										
23	695	1004	1025 Construção de Portais				5.000	250.000	255.000	0,93
Objetivo: Construir portal turístico no município.										
4400.00 INVESTIMENTOS							5.000	250.000	255.000	0,93
4490.00 Aplicações Diretas							5.000	250.000	255.000	0,93
000680	4490.51	99	1001	Obras e Instalações		Fiscal	5.000		5.000	0,02
000681	4490.51	99	1510	Obras e Instalações		Fiscal		250.000	250.000	0,91
27	813	1004	1027 Implantação, Ampliação ou Melhoria de Obras de Infra-Estrutura Esportiva				5.000	439.250	444.250	1,62
Objetivo: Construir e/ou reformar quadras de esportes, campos de futebol, ginásio de esportes, quadra poliesportiva, pista de atletismo, praças, com a finalidade de colaborar para a inclusão social, bem estar físico, promoção da saúde e do desenvolvimento intelectual de crianças e adolescentes.										
4400.00 INVESTIMENTOS							5.000	439.250	444.250	1,62
4490.00 Aplicações Diretas							5.000	439.250	444.250	1,62
000909	4490.51	99	1001	Obras e Instalações		Fiscal	5.000		5.000	0,02
000910	4490.51	99	1510	Obras e Instalações		Fiscal		439.250	439.250	1,60
23	695	1004	2064 Promoção e Eventos Sociais, Culturais, Artísticos, Musicais e Esportivo				63.500		63.500	0,23
Objetivo: Promover os principais eventos sociais e culturais do município, bem como, festas juninas, carnaval e outras festividades regionais, como também incentivar talentos culturais e artístico, visando valorizar artistas da terra.										
3300.00 OUTRAS DESPESAS CORRENTES							63.500		63.500	0,23
3350.00 Transferências a Instituições Privadas sem Fins Lucrativos							500		500	0,00
000688	3350.41	99	1001	Contribuições		Fiscal	500		500	0,00
3390.00 Aplicações Diretas							63.000		63.000	0,23
000689	3390.30	99	1001	Material de Consumo		Fiscal	2.000		2.000	0,01
000690	3390.31	99	1001	Premiações Culturais, Artísticas, Científicas, Desportivas e Outras (6)(I)		Fiscal	500		500	0,00
000691	3390.32	99	1001	Material, Bem ou Serviço para Distribuição Gratuita		Fiscal	500		500	0,00
000692	3390.36	99	1001	Outros Serviços de Terceiros - Pessoa Física		Fiscal	10.000		10.000	0,04
000693	3390.39	99	1001	Outros Serviços de Terceiros - Pessoa Jurídica		Fiscal	50.000		50.000	0,18
23	695	1004	2065 Manutenção do Parque do Pico do Jabre				10.000		10.000	0,04
Objetivo: Manter o parque do Pico do Jabre										
3300.00 OUTRAS DESPESAS CORRENTES							10.000		10.000	0,04
3390.00 Aplicações Diretas							10.000		10.000	0,04
000694	3390.30	99	1001	Material de Consumo		Fiscal	2.000		2.000	0,01
000695	3390.36	99	1001	Outros Serviços de Terceiros - Pessoa Física		Fiscal	6.500		6.500	0,02



Prefeitura Municipal de Maturéia

Secretaria de Administração e Finanças

Departamento de Contabilidade - Orçamento-Programa de 2019 - R\$ 1,00

Demonstrativo da Despesa por Elemento - D.D.E.

Classificação Institucional Funcional Programática						Recursos do	Outros Recursos	Total da Dotação		
Natureza de Despesa/Modalidade de Aplicação/Elemento de Despesa/Fonte de Recurso						Esfera	Tesouro	Orçamentária	%	
Órgão: 02	Gabinete do Prefeito						9.067.176	17.323.311	26.390.487	95,94
Legislação:										
Finalidade:										
Unidade: 02.090	Secretaria de Meio Ambiente, Esporte, Cultura e Turismo						237.000	692.250	929.250	3,38
Legislação:										
Finalidade:										
3300.00	OUTRAS DESPESAS CORRENTES						10.000		10.000	0,04
3390.00	Aplicações Diretas						10.000		10.000	0,04
000696	3390.39	99	1001	Outros Serviços de Terceiros - Pessoa Jurídica		Fiscal	1.500		1.500	0,01
Programa: 2001	Gestão de Qualidade: ao alcance de todos						153.500	3.000	156.500	0,57
Objetivo: Promover o desenvolvimento e a valorização dos servidores públicos municipais, fomentando um modelo de gestão participativa, desburocratizada, moderna, transparente e com foco nos resultados, buscando articulação institucional e política garantido a boa gestão dos recursos da sociedade.										
18	541	2001	2066	Manutenção das Atividades da Secretaria de Meio Ambiente, Esporte, Cultura e Turismo			153.500	3.000	156.500	0,57
Objetivo: Manter as atividades da secretaria de meio ambiente, esporte, cultura e turismo.										
3100.00	PESSOAL E ENCARGOS SOCIAIS						121.500		121.500	0,44
3190.00	Aplicações Diretas						121.500		121.500	0,44
000697	3190.04	99	1001	Contratação por Tempo Determinado		Fiscal	500		500	0,00
000698	3190.11	99	1001	Vencimentos e Vantagens Fixas - Pessoal Civil		Fiscal	120.000		120.000	0,44
000699	3190.13	99	1001	Obrigações Patronais		Fiscal	500		500	0,00
000700	3190.92	99	1001	Despesas de Exercícios Anteriores		Fiscal	500		500	0,00
3300.00	OUTRAS DESPESAS CORRENTES						24.000	500	24.500	0,09
3390.00	Aplicações Diretas						24.000	500	24.500	0,09
000701	3390.14	99	1001	Diárias - Civil		Fiscal	2.500		2.500	0,01
000702	3390.30	99	1001	Material de Consumo		Fiscal	6.500		6.500	0,02
000703	3390.36	99	1001	Outros Serviços de Terceiros - Pessoa Física		Fiscal	10.000		10.000	0,04
000704	3390.39	99	1001	Outros Serviços de Terceiros - Pessoa Jurídica		Fiscal	3.000		3.000	0,01
000912	3390.40	99	1001	Serviços de Tecnologia de Informação e Comunicação - Pessoa Jurídica		Fiscal	500		500	0,00
000705	3390.47	99	1001	Obrigações Tributárias e Contributivas		Fiscal	500		500	0,00
000706	3390.92	99	1001	Despesas de Exercícios Anteriores		Fiscal	500		500	0,00
000707	3390.93	99	1001	Indenizações e Restituições		Fiscal	500		500	0,00
000913	3390.93	99	1510	Indenizações e Restituições		Fiscal		500	500	0,00
4400.00	INVESTIMENTOS						7.500	2.500	10.000	0,04
4490.00	Aplicações Diretas						7.500	2.500	10.000	0,04
000914	4490.30	99	1001	Material de Consumo		Fiscal	500		500	0,00
000915	4490.39	99	1001	Outros Serviços de Terceiros - Pessoa Jurídica		Fiscal	500		500	0,00
000708	4490.51	99	1001	Obras e Instalações		Fiscal	500		500	0,00
000709	4490.52	99	1001	Equipamentos e Material Permanente		Fiscal	5.000		5.000	0,02
000916	4490.61	99	1001	Aquisição de Imóveis		Fiscal	500		500	0,00
000710	4490.92	99	1001	Despesas de Exercícios Anteriores		Fiscal	500		500	0,00
000917	4490.93	99	1510	Indenizações e Restituições		Fiscal		2.500	2.500	0,01



Prefeitura Municipal de Maturéia

Secretaria de Administração e Finanças

Departamento de Contabilidade - Orçamento-Programa de 2019 - R\$ 1,00

Demonstrativo da Despesa por Elemento - D.D.E.

Classificação Institucional Funcional Programática											
Natureza de Despesa/Modalidade de Aplicação/Elemento de Despesa/Fonte de Recurso											
Esfera											
Recursos do Tesouro											
Outros Recursos											
Total da Dotação Orçamentária											
%											
Órgão: 02	Gabinete do Prefeito									95,94	
Legislação:											
Finalidade:											
Unidade: 02.090	Secretaria de Meio Ambiente, Esporte, Cultura e Turismo									3,38	
Legislação:											
Finalidade:											
4500.00	INVERSÕES FINANCEIRAS									0,00	
4590.00	Aplicações Diretas									0,00	
000918	4590.61	99	1001	Aquisição de Imóveis						Fiscal	0,00
Resumo da Unidade	Pessoal e Encargos Sociais	Juros e Encargos da Dívida	Outras Despesas Correntes	Investimentos	Inversões Financeiras	Amortização da Dívida	Reserva de Contigência	Total	%		
Fiscal:	121.500		98.000	709.250	500			929.250	3,38		
Seguridade:								0	0,00		
Total:	121.500		98.000	709.250	500			929.250	3,38		
Resumo do Órgão	Pessoal e Encargos Sociais	Juros e Encargos da Dívida	Outras Despesas Correntes	Investimentos	Inversões Financeiras	Amortização da Dívida	Reserva de Contigência	Total	%		
Fiscal:	6.514.200	1.000	4.487.592	6.188.793	22.000	188.000		17.401.585	63,26		
Seguridade:	2.558.000		2.283.602	4.143.300	4.000			8.988.902	32,68		
Total:	9.072.200	1.000	6.771.194	10.332.093	26.000	188.000		26.390.487	95,94		



Prefeitura Municipal de Maturéia

Secretaria de Administração e Finanças

Departamento de Contabilidade - Orçamento-Programa de 2019 - R\$ 1,00

Demonstrativo da Despesa por Elemento - D.D.E.

Classificação Institucional Funcional Programática												
Natureza de Despesa/Modalidade de Aplicação/Elemento de Despesa/Fonte de Recurso								Esfera	Recursos do Tesouro	Outros Recursos	Total da Dotação Orçamentária	%
Órgão: 09 Reserva de Contingência									170.000		170.000	0,62
Legislação:												
Finalidade:												
Unidade: 09.999 Reserva de Contingência									170.000		170.000	0,62
Legislação:												
Finalidade:												
Programa: 2001 Gestão de Qualidade: ao alcance de todos									170.000		170.000	0,62
Objetivo: Promover o desenvolvimento e a valorização dos servidores públicos municipais, fomentando um modelo de gestão participativa, desburocratizada, moderna, transparente e com foco nos resultados, buscando articulação institucional e política garantido a boa gestão dos recursos da sociedade.												
99 999 2001 9001 Reserva de Contingência									170.000		170.000	0,62
Objetivo: Reserva de Contingência												
9900.00 Reserva de Contingência									170.000		170.000	0,62
9990.00 Reserva de Contingência									170.000		170.000	0,62
000711	9990.99	99	1001	Reserva de Contingência				Fiscal	170.000		170.000	0,62
Resumo da Unidade	Pessoal e Encargos Sociais	Juros e Encargos da Dívida	Outras Despesas Correntes	Investimentos	Inversões Financeiras	Amortização da Dívida	Reserva de Contingência	Total	%			
Fiscal:							170.000	170.000	0,62			
Seguridade:								0	0,00			
Total:							170.000	170.000	0,62			
Resumo do Órgão	Pessoal e Encargos Sociais	Juros e Encargos da Dívida	Outras Despesas Correntes	Investimentos	Inversões Financeiras	Amortização da Dívida	Reserva de Contingência	Total	%			
Fiscal:							170.000	170.000	0,62			
Seguridade:								0	0,00			
Total:							170.000	170.000	0,62			
Total Geral								10.183.151	17.323.311	27.506.462		
Resumo Geral	Pessoal e Encargos Sociais	Juros e Encargos da Dívida	Outras Despesas Correntes	Investimentos	Inversões Financeiras	Amortização da Dívida	Reserva de Contingência	Total	%			
Fiscal:	7.312.257	1.000	4.616.152	6.208.151	22.000	188.000	170.000	18.517.560	67,32			
Seguridade:	2.558.000		2.283.602	4.143.300	4.000			8.988.902	32,68			
Total:	9.870.257	1.000	6.899.754	10.351.451	26.000	188.000	170.000	27.506.462	100,00			
Intra-Orçamen.:								0	0,00			



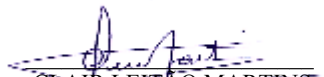
Prefeitura Municipal de Maturéia

Secretaria de Administração e Finanças


Departamento de Contabilidade - Orçamento-Programa de 2019 - R\$ 1,00

Demonstrativo da Despesa por Elemento - D.D.E.

Classificação Institucional Funcional Programática	Esfera	Recursos do Tesouro	Outros Recursos	Total da Dotação Orçamentária	%
Natureza de Despesa/Modalidade de Aplicação/Elemento de Despesa/Fonte de Recurso					


 CLAIR LEFFÃO MARTINS
 Contadora Geral
 CPF-477.984.084-87
 CRC-PB 4.395/O-7

Augusto Marcio Gomes da Gama
 Sec. de Adm. e Finanças
 CPF - 020.284.014-00


 José Pereira Freitas da Silva
 Prefeito

Código	Descrição da Fonte de Recurso	Esfera	Total	Direta	Indireta	%
Legislativo						
1001	Recursos Ordinários					
		Total:	945.975	945.975	0	3
		Fiscal:	945.975	945.975	0	
		Seguridade:	0	0	0	
		Total do Poder:	945.975	945.975	0	3
		Fiscal:	945.975	945.975	0	
		Seguridade:	0	0	0	

Código	Descrição da Fonte de Recurso	Esfera	Total	Direta	Indireta	%
Executivo						
1001	Recursos Ordinários					
		Total:	6.216.255	6.216.255	0	23
		Fiscal:	5.448.805	5.448.805	0	
		Seguridade:	767.450	767.450	0	
1111	Receitas de Impostos e de Transferência de Impostos - Educação					
		Total:	859.409	859.409	0	3
		Fiscal:	859.409	859.409	0	
		Seguridade:	0	0	0	
1112	Transferências do FUNDEB 60%					
		Total:	3.170.253	3.170.253	0	12
		Fiscal:	3.170.253	3.170.253	0	
		Seguridade:	0	0	0	
1113	Transferências do FUNDEB 40%					
		Total:	1.597.047	1.597.047	0	6
		Fiscal:	1.597.047	1.597.047	0	
		Seguridade:	0	0	0	
1120	Transferência do Salário-Educação					
		Total:	156.650	156.650	0	1
		Fiscal:	156.650	156.650	0	
		Seguridade:	0	0	0	
1121	Transferências de Recursos do FNDE Referentes ao Programa Dinheiro Direto na Escola (PDDE)					
		Total:	5.000	5.000	0	0
		Fiscal:	5.000	5.000	0	
		Seguridade:	0	0	0	
1122	Transferências de Recursos do FNDE Referentes ao Programa Nacional de Alimentação Escolar (PNAE)					
		Total:	133.240	133.240	0	0
		Fiscal:	133.240	133.240	0	
		Seguridade:	0	0	0	
1123	Transferências de Recursos do FNDE Referentes ao Programa Nacional de Apoio ao Transporte Escolar (P					
		Total:	66.681	66.681	0	0
		Fiscal:	66.681	66.681	0	
		Seguridade:	0	0	0	
1124	Outras Transferências de Recursos do FNDE					
		Total:	1.110.000	1.110.000	0	4
		Fiscal:	1.110.000	1.110.000	0	
		Seguridade:	0	0	0	
1211	Receitas de Impostos e de Transferência de Impostos - Saúde					
		Total:	2.161.512	2.161.512	0	8
		Fiscal:	0	0	0	
		Seguridade:	2.161.512	2.161.512	0	
1214	Transferências Fundo a Fundo de Recursos do SUS provenientes do Governo Federal - Bloco de Custeio d					
		Total:	1.502.640	1.502.640	0	5
		Fiscal:	0	0	0	
		Seguridade:	1.502.640	1.502.640	0	
1215	Transferências Fundo a Fundo de Recursos do SUS provenientes do Governo Federal - Bloco de Investime					
		Total:	450.000	450.000	0	2
		Fiscal:	0	0	0	
		Seguridade:	450.000	450.000	0	

Código	Descrição da Fonte de Recurso	Esfera	Total	Direta	Indireta	%
Executivo						
1220	Transferências de Convênios ou de Contratos de Repasse vinculados à Saúde					
	Total:		1.803.000	1.803.000	0	7
	Fiscal:		0	0	0	
	Seguridade:		1.803.000	1.803.000	0	
1311	Transferência de Recursos do Fundo Nacional de Assistência Social - FNAS					
	Total:		731.300	731.300	0	3
	Fiscal:		0	0	0	
	Seguridade:		731.300	731.300	0	
1312	Transferências de Convênios - Assistência Social					
	Total:		1.442.000	1.442.000	0	5
	Fiscal:		0	0	0	
	Seguridade:		1.442.000	1.442.000	0	
1510	Outras Transferências de Convênios ou Contratos de Repasse da União					
	Total:		5.112.500	5.112.500	0	19
	Fiscal:		4.981.500	4.981.500	0	
	Seguridade:		131.000	131.000	0	
1520	Outras Transferências de Convênios ou Contratos de Repasse dos Estados					
	Total:		25.000	25.000	0	0
	Fiscal:		25.000	25.000	0	
	Seguridade:		0	0	0	
1610	Contribuição de Intervenção no Domínio Econômico - CIDE					
	Total:		18.000	18.000	0	0
	Fiscal:		18.000	18.000	0	
	Seguridade:		0	0	0	
Total do Poder:			26.560.487	26.560.487	0	97
Fiscal:			17.571.585	17.571.585	0	
Seguridade:			8.988.902	8.988.902	0	
1 - Fiscal:			18.517.560	18.517.560	0	
2 - Seguridade:			8.988.902	8.988.902	0	
3 - Total (1 + 2):			27.506.462	27.506.462	0	
Intra-Orçamentária:			0	0	0	


CLAIR LEFFÃO MARTINS
 Contadora Geral
 CPF-477.984.084-87
 CRC-PB 4.395/O-7

 Augusto Marcio Gomes da Gama
 Sec. de Adm. e Finanças
 CPF - 020.284.014-00


 José Pereira Freitas da Silva
 Prefeito

Código	Descrição da Função	Esfera	Total	Direta	Indireta	%
Legislativo						
01	Legislativa					
		Total:	945.975	945.975	0	3
		Fiscal:	945.975	945.975	0	
		Seguridade:	0	0	0	
		Total do Poder:	945.975	945.975	0	3
		Fiscal:	945.975	945.975	0	
		Seguridade:	0	0	0	

Código	Descrição da Função	Esfera	Total	Direta	Indireta	%
Executivo						
02	Judiciário					
		Total:	180.000	180.000	0	1
		Fiscal:	180.000	180.000	0	
		Seguridade:	0	0	0	
04	Administração					
		Total:	3.494.105	3.494.105	0	13
		Fiscal:	3.494.105	3.494.105	0	
		Seguridade:	0	0	0	
08	Assistência Social					
		Total:	3.071.750	3.071.750	0	11
		Fiscal:	0	0	0	
		Seguridade:	3.071.750	3.071.750	0	
10	Saúde					
		Total:	5.917.152	5.917.152	0	22
		Fiscal:	0	0	0	
		Seguridade:	5.917.152	5.917.152	0	
12	Educação					
		Total:	7.224.787	7.224.787	0	26
		Fiscal:	7.224.787	7.224.787	0	
		Seguridade:	0	0	0	
15	Urbanismo					
		Total:	2.907.193	2.907.193	0	11
		Fiscal:	2.907.193	2.907.193	0	
		Seguridade:	0	0	0	
18	Gestão Ambiental					
		Total:	1.186.500	1.186.500	0	4
		Fiscal:	1.186.500	1.186.500	0	
		Seguridade:	0	0	0	
20	Agricultura					
		Total:	589.250	589.250	0	2
		Fiscal:	589.250	589.250	0	
		Seguridade:	0	0	0	
23	Comércio e Serviços					
		Total:	328.500	328.500	0	1
		Fiscal:	328.500	328.500	0	
		Seguridade:	0	0	0	
26	Transporte					
		Total:	286.200	286.200	0	1
		Fiscal:	286.200	286.200	0	
		Seguridade:	0	0	0	
27	Desporto e Lazer					
		Total:	747.250	747.250	0	3
		Fiscal:	747.250	747.250	0	
		Seguridade:	0	0	0	
28	Encargos Especiais					
		Total:	457.800	457.800	0	2
		Fiscal:	457.800	457.800	0	
		Seguridade:	0	0	0	




Prefeitura Municipal de Maturéia

Secretaria de Administração e Finanças

Departamento de Contabilidade - Orçamento-Programa de 2019 - R\$ 1,00

Demonstrativo da Despesa por Função

Código	Descrição da Função	Esfera	Total	Direta	Indireta	%
Executivo						
99	Reserva de Contingência					
		Total:	170.000	170.000	0	1
		Fiscal:	170.000	170.000	0	
		Seguridade:	0	0	0	
		Total do Poder:	26.560.487	26.560.487	0	97
		Fiscal:	17.571.585	17.571.585	0	
		Seguridade:	8.988.902	8.988.902	0	
		1 - Fiscal:	18.517.560	18.517.560	0	
		2 - Seguridade:	8.988.902	8.988.902	0	
		3 - Total (1 + 2):	27.506.462	27.506.462	0	
		Intra-Orçamentária:	0	0	0	


 CLAIR LEIFÃO MARTINS
 Contadora Geral
 CPF-477.984.084-87
 CRC-PB 4.395/O-7

Augusto Marcio Gomes da Gama
 Sec. de Adm. e Finanças
 CPF - 020.284.014-00


 José Pereira Freitas da Silva
 Prefeito

Unidade Orçamentária	Funções	Valor	%
Câmara Municipal		945.975	3
	Legislativa	945.975	
Gabinete do Prefeito		808.500	1
	Judiciário	180.000	
	Administração	628.500	
Secretaria de Administração e Finanças		2.335.405	7
	Administração	1.877.605	
	Encargos Especiais	457.800	
Secretaria de Educação		7.224.787	26
	Educação	7.224.787	
Secretaria de Saúde		3.206.716	12
	Saúde	3.206.716	
Fundo Municipal de Saúde		2.710.436	10
	Saúde	2.710.436	
Secretaria de Assistência Social		618.650	2
	Assistência Social	618.650	
Fundo Municipal de Assistência Social		2.453.100	9
	Assistência Social	2.453.100	
Secretaria de Desenvolvimento Humano		6.103.643	4
	Administração	988.000	
	Urbanismo	2.907.193	
	Gestão Ambiental	1.030.000	
	Agricultura	589.250	
	Transporte	286.200	
	Desporto e Lazer	303.000	
Secretaria de Meio Ambiente, Esporte, Cultura e Turismo		929.250	1
	Gestão Ambiental	156.500	
	Comércio e Serviços	328.500	
	Desporto e Lazer	444.250	
Reserva de Contingência		170.000	1
	Reserva de Contingência	170.000	
Total:		27.506.462	
Intra-Orçamentária:		0	


CLÁIR LEIFÃO MARTINS
Contadora Geral
CPF-477.984.084-87
CRC-PB 4.395/O-7





Prefeitura Municipal de Matureia

Secretaria de Administração e Finanças

Departamento de Contabilidade - Orçamento-Programa de 2019 - R\$ 1,00

Demonstrativo da Despesa por Órgão e Funções - ANEXO IX - LF nº 4.320/64

Unidade Orçamentária	Funções	Valor	%
----------------------	---------	-------	---

Augusto Marcio Gomes da Gama
Sec. de Adm. e Finanças
CPF - 020.284.014-00

José Pereira Freitas da Silva
Prefeito

Código	Descrição	Esfera	Total	Direta	Indireta	%
01	Câmara Municipal					
01.010	Câmara Municipal					
		Total:	945.975	945.975	0	3
		Fiscal:	945.975	945.975	0	
		Seguridade:	0	0	0	
02	Gabinete do Prefeito					
02.010	Gabinete do Prefeito					
		Total:	808.500	808.500	0	3
		Fiscal:	808.500	808.500	0	
		Seguridade:	0	0	0	
02.020	Secretaria de Administração e Finanças					
		Total:	2.335.405	2.335.405	0	8
		Fiscal:	2.335.405	2.335.405	0	
		Seguridade:	0	0	0	
02.030	Secretaria de Educação					
		Total:	7.224.787	7.224.787	0	26
		Fiscal:	7.224.787	7.224.787	0	
		Seguridade:	0	0	0	
02.040	Secretaria de Saúde					
		Total:	3.206.716	3.206.716	0	12
		Fiscal:	0	0	0	
		Seguridade:	3.206.716	3.206.716	0	
02.050	Fundo Municipal de Saúde					
		Total:	2.710.436	2.710.436	0	10
		Fiscal:	0	0	0	
		Seguridade:	2.710.436	2.710.436	0	
02.060	Secretaria de Assistência Social					
		Total:	618.650	618.650	0	2
		Fiscal:	0	0	0	
		Seguridade:	618.650	618.650	0	
02.070	Fundo Municipal de Assistência Social					
		Total:	2.453.100	2.453.100	0	9
		Fiscal:	0	0	0	
		Seguridade:	2.453.100	2.453.100	0	
02.080	Secretaria de Desenvolvimento Humano					
		Total:	6.103.643	6.103.643	0	22
		Fiscal:	6.103.643	6.103.643	0	
		Seguridade:	0	0	0	
02.090	Secretaria de Meio Ambiente, Esporte, Cultura e Turismo					
		Total:	929.250	929.250	0	3
		Fiscal:	929.250	929.250	0	
		Seguridade:	0	0	0	
09	Reserva de Contingência					
09.999	Reserva de Contingência					
		Total:	170.000	170.000	0	1
		Fiscal:	170.000	170.000	0	
		Seguridade:	0	0	0	
		1 - Fiscal:	18.517.560	18.517.560	0	
		2 - Seguridade:	8.988.902	8.988.902	0	
		3 - Total (1 + 2):	27.506.462	27.506.462	0	
		Intra-Orçamentária:	0	0	0	




Prefeitura Municipal de Matureia

Secretaria de Administração e Finanças

Departamento de Contabilidade - Orçamento-Programa de 2019 - R\$ 1,00

Demonstrativo da Despesa por Órgão e Unidade Orçamentária

Código	Descrição	Esfera	Total	Direta	Indireta	%
--------	-----------	--------	-------	--------	----------	---


 CLAIR LEFFÃO MARTINS
 Contadora Geral
 CPF-477.984.084-87
 CRC-PB 4.395/O-7

Augusto Marcio Gomes da Gama
 Sec. de Adm. e Finanças
 CPF - 020.284.014-00


 José Pereira Freitas da Silva
 Prefeito



Prefeitura Municipal de Maturéia

Secretaria de Administração e Finanças

Departamento de Contabilidade - Orçamento-Programa de 2019 - R\$ 1,00

Demonstrativo da Despesa por Órgão

Código	Descrição do Órgão	Esfera	Total	Direta	Indireta	%
Legislativo						
01.010	Câmara Municipal					
		Total:	945.975	945.975	0	3
		Fiscal:	945.975	945.975	0	
		Seguridade:	0	0	0	
		Total do Poder:	945.975	945.975	0	3
		Fiscal:	945.975	945.975	0	
		Seguridade:	0	0	0	

Código	Descrição do Órgão	Esfera	Total	Direta	Indireta	%
Executivo						
02.010	Gabinete do Prefeito					
		Total:	808.500	808.500	0	3
		Fiscal:	808.500	808.500	0	
		Seguridade:	0	0	0	
02.020	Secretaria de Administração e Finanças					
		Total:	2.335.405	2.335.405	0	8
		Fiscal:	2.335.405	2.335.405	0	
		Seguridade:	0	0	0	
02.030	Secretaria de Educação					
		Total:	7.224.787	7.224.787	0	26
		Fiscal:	7.224.787	7.224.787	0	
		Seguridade:	0	0	0	
02.040	Secretaria de Saúde					
		Total:	3.206.716	3.206.716	0	12
		Fiscal:	0	0	0	
		Seguridade:	3.206.716	3.206.716	0	
02.050	Fundo Municipal de Saúde					
		Total:	2.710.436	2.710.436	0	10
		Fiscal:	0	0	0	
		Seguridade:	2.710.436	2.710.436	0	
02.060	Secretaria de Assistência Social					
		Total:	618.650	618.650	0	2
		Fiscal:	0	0	0	
		Seguridade:	618.650	618.650	0	
02.070	Fundo Municipal de Assistência Social					
		Total:	2.453.100	2.453.100	0	9
		Fiscal:	0	0	0	
		Seguridade:	2.453.100	2.453.100	0	
02.080	Secretaria de Desenvolvimento Humano					
		Total:	6.103.643	6.103.643	0	22
		Fiscal:	6.103.643	6.103.643	0	
		Seguridade:	0	0	0	
02.090	Secretaria de Meio Ambiente, Esporte, Cultura e Turismo					
		Total:	929.250	929.250	0	3
		Fiscal:	929.250	929.250	0	
		Seguridade:	0	0	0	
09.999	Reserva de Contingência					
		Total:	170.000	170.000	0	1
		Fiscal:	170.000	170.000	0	
		Seguridade:	0	0	0	
Total do Poder:			26.560.487	26.560.487	0	97
Fiscal:			17.571.585	17.571.585	0	
Seguridade:			8.988.902	8.988.902	0	
1 - Fiscal:			18.517.560	18.517.560	0	
2 - Seguridade:			8.988.902	8.988.902	0	
3 - Total (1 + 2):			27.506.462	27.506.462	0	
Intra-Orçamentária:			0	0	0	




Prefeitura Municipal de Maturéia

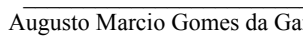
Secretaria de Administração e Finanças

Departamento de Contabilidade - Orçamento-Programa de 2019 - R\$ 1,00

Demonstrativo da Despesa por Órgão

Código	Descrição do Órgão	Esfera	Total	Direta	Indireta	%
--------	--------------------	--------	-------	--------	----------	---


 Contadora Geral
 CPF 477.984.084-87
 CRC-PB 4.395/O-7


 Augusto Marcio Gomes da Gama
 Sec. de Adm. e Finanças
 CPF - 020.284.014-00


 José Pereira Freitas da Silva
 Prefeito



Prefeitura Municipal de Matureia


Secretaria de Administração e Finanças

Departamento de Contabilidade - Orçamento-Programa de 2019 - R\$ 1,00

Demonstrativo da Despesa por Programa

Código	Descrição do Programa	Esfera	Total	Direta	Indireta	%
Legislativo						
2001	Gestão de Qualidade: ao alcance de todos					
		Total:	945.975	945.975	0	3
		Fiscal:	945.975	945.975	0	
		Seguridade:	0	0	0	
		Total do Poder:	945.975	945.975	0	3
		Fiscal:	945.975	945.975	0	
		Seguridade:	0	0	0	

Código	Descrição do Programa	Esfera	Total	Direta	Indireta	%
Executivo						
0001	Programa Encargos Especiais					
		Total:	457.800	457.800	0	2
		Fiscal:	457.800	457.800	0	
		Seguridade:	0	0	0	
1001	Assistência Social Pública: ao alcance de todos os que necessitarem					
		Total:	2.833.750	2.833.750	0	10
		Fiscal:	0	0	0	
		Seguridade:	2.833.750	2.833.750	0	
1002	Educação Básica: ao alcance de todos					
		Total:	7.159.787	7.159.787	0	26
		Fiscal:	7.159.787	7.159.787	0	
		Seguridade:	0	0	0	
1003	Saúde de Qualidade: maior e melhor assistência a saúde municipal					
		Total:	4.533.436	4.533.436	0	16
		Fiscal:	0	0	0	
		Seguridade:	4.533.436	4.533.436	0	
1004	Cidade Cidadã ao alcance de todos					
		Total:	5.437.393	5.437.393	0	20
		Fiscal:	5.437.393	5.437.393	0	
		Seguridade:	0	0	0	
2001	Gestão de Qualidade: ao alcance de todos					
		Total:	6.138.321	6.138.321	0	22
		Fiscal:	4.516.605	4.516.605	0	
		Seguridade:	1.621.716	1.621.716	0	
Total do Poder:			26.560.487	26.560.487	0	97
Fiscal:			17.571.585	17.571.585	0	
Seguridade:			8.988.902	8.988.902	0	
1 - Fiscal:			18.517.560	18.517.560	0	
2 - Seguridade:			8.988.902	8.988.902	0	
3 - Total (1 + 2):			27.506.462	27.506.462	0	
Intra-Orçamentária:			0	0	0	


CLAIR LEFFÃO MARTINS
Contadora Geral
CPF-477.984.084-87
CRC-PB 4.395/O-7

Augusto Marcio Gomes da Gama
Sec. de Adm. e Finanças
CPF - 020.284.014-00


José Pereira Freitas da Silva
Prefeito



Prefeitura Municipal de Matureia

Secretaria de Administração e Finanças

Departamento de Contabilidade - Orçamento-Programa de 2019 - R\$ 1,00

Demonstrativo da Despesa por SubElemento de Despesa

Código	Descrição do SubElemento de Despesa	Esfera	Total	Direta	Indireta	%
Legislativo						
099	SEM APLICAÇÃO					
		Total:	945.975	945.975	0	3
		Fiscal:	945.975	945.975	0	
		Seguridade:	0	0	0	
		Total do Poder:	945.975	945.975	0	3
		Fiscal:	945.975	945.975	0	
		Seguridade:	0	0	0	




Prefeitura Municipal de Maturéia

Secretaria de Administração e Finanças

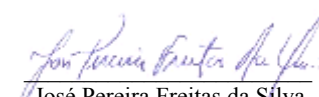
Departamento de Contabilidade - Orçamento-Programa de 2019 - R\$ 1,00

Demonstrativo da Despesa por SubElemento de Despesa

Código	Descrição do SubElemento de Despesa	Esfera	Total	Direta	Indireta	%
Executivo						
099	SEM APLICAÇÃO					
		Total:	26.560.487	26.560.487	0	97
		Fiscal:	17.571.585	17.571.585	0	
		Seguridade:	8.988.902	8.988.902	0	
		Total do Poder:	26.560.487	26.560.487	0	97
		Fiscal:	17.571.585	17.571.585	0	
		Seguridade:	8.988.902	8.988.902	0	
		1 - Fiscal:	18.517.560	18.517.560	0	
		2 - Seguridade:	8.988.902	8.988.902	0	
		3 - Total (1 + 2):	27.506.462	27.506.462	0	
		Intra-Orçamentária:	0	0	0	


 CLAIR LEFFÃO MARTINS
 Contadora Geral
 CPF-477.984.084-87
 CRC-PB 4.395/O-7

Augusto Marcio Gomes da Gama
 Sec. de Adm. e Finanças
 CPF - 020.284.014-00


 José Pereira Freitas da Silva
 Prefeito



Prefeitura Municipal de Matureia

Secretaria de Administração e Finanças

Departamento de Contabilidade - Orçamento-Programa de 2019 - R\$ 1,00


Demonstrativo da Despesa por Subfunção

Código	Descrição da Subfunção	Esfera	Total	Direta	Indireta	%
Legislativo						
031	Ação Legislativa					
		Total:	945.975	945.975	0	3
		Fiscal:	945.975	945.975	0	
		Seguridade:	0	0	0	
		Total do Poder:	945.975	945.975	0	3
		Fiscal:	945.975	945.975	0	
		Seguridade:	0	0	0	

Código	Descrição da Subfunção	Esfera	Total	Direta	Indireta	%
Executivo						
061	Ação Judiciária					
		Total:	180.000	180.000	0	1
		Fiscal:	180.000	180.000	0	
		Seguridade:	0	0	0	
122	Administração Geral					
		Total:	1.606.500	1.606.500	0	6
		Fiscal:	1.606.500	1.606.500	0	
		Seguridade:	0	0	0	
123	Administração Financeira					
		Total:	1.877.605	1.877.605	0	7
		Fiscal:	1.877.605	1.877.605	0	
		Seguridade:	0	0	0	
130	Administração de Concessões					
		Total:	10.000	10.000	0	0
		Fiscal:	10.000	10.000	0	
		Seguridade:	0	0	0	
243	Assistência à Criança a ao Adolescente					
		Total:	12.650	12.650	0	0
		Fiscal:	0	0	0	
		Seguridade:	12.650	12.650	0	
244	Assistência Comunitária					
		Total:	3.059.100	3.059.100	0	11
		Fiscal:	0	0	0	
		Seguridade:	3.059.100	3.059.100	0	
301	Atenção Básica					
		Total:	3.683.856	3.683.856	0	13
		Fiscal:	0	0	0	
		Seguridade:	3.683.856	3.683.856	0	
302	Assistência Hospitalar e Ambulatorial					
		Total:	291.000	291.000	0	1
		Fiscal:	0	0	0	
		Seguridade:	291.000	291.000	0	
303	Suporte Profilático e Terapêutico					
		Total:	557.296	557.296	0	2
		Fiscal:	0	0	0	
		Seguridade:	557.296	557.296	0	
305	Vigilância Epidemiológica					
		Total:	72.000	72.000	0	0
		Fiscal:	0	0	0	
		Seguridade:	72.000	72.000	0	
361	Ensino Fundamental					
		Total:	5.466.033	5.466.033	0	20
		Fiscal:	5.466.033	5.466.033	0	
		Seguridade:	0	0	0	
362	Ensino Médio					
		Total:	55.953	55.953	0	0
		Fiscal:	55.953	55.953	0	
		Seguridade:	0	0	0	

Código	Descrição da Subfunção	Esfera	Total	Direta	Indireta	%
Executivo						
364	Ensino Superior					
		Total:	30.007	30.007	0	0
		Fiscal:	30.007	30.007	0	
		Seguridade:	0	0	0	
365	Educação Infantil					
		Total:	598.144	598.144	0	2
		Fiscal:	598.144	598.144	0	
		Seguridade:	0	0	0	
368	Educação Básica					
		Total:	1.074.650	1.074.650	0	4
		Fiscal:	1.074.650	1.074.650	0	
		Seguridade:	0	0	0	
451	Infra-Estrutura Urbana					
		Total:	1.418.193	1.418.193	0	5
		Fiscal:	1.418.193	1.418.193	0	
		Seguridade:	0	0	0	
452	Serviços Urbanos					
		Total:	1.489.000	1.489.000	0	5
		Fiscal:	1.489.000	1.489.000	0	
		Seguridade:	0	0	0	
511	Saneamento Básico Rural					
		Total:	404.000	404.000	0	1
		Fiscal:	0	0	0	
		Seguridade:	404.000	404.000	0	
512	Saneamento Básico Urbano					
		Total:	1.729.000	1.729.000	0	6
		Fiscal:	820.000	820.000	0	
		Seguridade:	909.000	909.000	0	
541	Preservação e Conservação Ambiental					
		Total:	156.500	156.500	0	1
		Fiscal:	156.500	156.500	0	
		Seguridade:	0	0	0	
544	Recursos Hídricos					
		Total:	210.000	210.000	0	1
		Fiscal:	210.000	210.000	0	
		Seguridade:	0	0	0	
606	Extensão Rural					
		Total:	589.250	589.250	0	2
		Fiscal:	589.250	589.250	0	
		Seguridade:	0	0	0	
695	Turismo					
		Total:	328.500	328.500	0	1
		Fiscal:	328.500	328.500	0	
		Seguridade:	0	0	0	
782	Transporte Rodoviário					
		Total:	286.200	286.200	0	1
		Fiscal:	286.200	286.200	0	
		Seguridade:	0	0	0	

Código	Descrição da Subfunção	Esfera	Total	Direta	Indireta	%
Executivo						
813	Lazer					
		Total:	747.250	747.250	0	3
		Fiscal:	747.250	747.250	0	
		Seguridade:	0	0	0	
846	Outros Encargos Especiais					
		Total:	457.800	457.800	0	2
		Fiscal:	457.800	457.800	0	
		Seguridade:	0	0	0	
999	Reserva de Contingência					
		Total:	170.000	170.000	0	1
		Fiscal:	170.000	170.000	0	
		Seguridade:	0	0	0	
Total do Poder:			26.560.487	26.560.487	0	97
Fiscal:			17.571.585	17.571.585	0	
Seguridade:			8.988.902	8.988.902	0	
1 - Fiscal:			18.517.560	18.517.560	0	
2 - Seguridade:			8.988.902	8.988.902	0	
3 - Total (1 + 2):			27.506.462	27.506.462	0	
Intra-Orçamentária:			0	0	0	


CLAIR LEFFAO MARTINS
 Contadora Geral
 CPF-477.984.084-87
 CRC-PB 4.395/O-7

Augusto Marcio Gomes da Gama
 Sec. de Adm. e Finanças
 CPF - 020.284.014-00


José Pereira Freitas da Silva
 Prefeito

Cód. Despesa	Descrição da Despesa	Desdobramento	Elemento	Categorias e Sub-categorias Econômicas	%
3000.00	DESPESAS CORRENTES				
		Total:		4.841.602	18
		Direta:		4.841.602	
		Indireta:			
3100.00	PESSOAL E ENCARGOS SOCIAIS				
		Total:	2.558.000		9
		Direta:	2.558.000		
		Indireta:			
3190.00	Aplicações Diretas				
		Total:	2.558.000		9
		Direta:	2.558.000		
		Indireta:			
3190.04	Contratação por Tempo Determinado				
		Total:	496.000		2
		Direta:	496.000		
		Indireta:			
3190.11	Vencimentos e Vantagens Fixas - Pessoal Civil				
		Total:	1.738.000		6
		Direta:	1.738.000		
		Indireta:			
3190.13	Obrigações Patronais				
		Total:	311.500		1
		Direta:	311.500		
		Indireta:			
3190.16	Outras Despesas Variáveis - Pessoal Civil				
		Total:	7.500		0
		Direta:	7.500		
		Indireta:			
3190.91	Sentenças Judiciais				
		Total:	500		0
		Direta:	500		
		Indireta:			
3190.92	Despesas de Exercícios Anteriores				
		Total:	4.500		0
		Direta:	4.500		
		Indireta:			
3300.00	OUTRAS DESPESAS CORRENTES				
		Total:	2.283.602		8
		Direta:	2.283.602		
		Indireta:			
3350.00	Transferências a Instituições Privadas sem Fins Lucrativos				
		Total:	5.000		0
		Direta:	5.000		
		Indireta:			
3350.41	Contribuições				
		Total:	3.000		0
		Direta:	3.000		
		Indireta:			

Cód. Despesa	Descrição da Despesa	Desdobramento	Elemento	Categorias e Sub-categorias Econômicas	%
3350.43	Subvenções Sociais	Total:	2.000		0
		Direta:	2.000		
		Indireta:			
3390.00	Aplicações Diretas	Total:	2.278.602		8
		Direta:	2.278.602		
		Indireta:			
3390.04	Contratação por Tempo Determinado	Total:	3.000		0
		Direta:	3.000		
		Indireta:			
3390.14	Diárias - Civil	Total:	78.800		0
		Direta:	78.800		
		Indireta:			
3390.30	Material de Consumo	Total:	537.446		2
		Direta:	537.446		
		Indireta:			
3390.31	Premiações Culturais, Artísticas, Científicas, Desportivas e Outras (6)(I)	Total:	152.000		1
		Direta:	152.000		
		Indireta:			
3390.32	Material, Bem ou Serviço para Distribuição Gratuita	Total:	157.500		1
		Direta:	157.500		
		Indireta:			
3390.33	Passagens e Despesas com Locomoção	Total:	7.000		0
		Direta:	7.000		
		Indireta:			
3390.35	Serviços de Consultoria	Total:	12.000		0
		Direta:	12.000		
		Indireta:			
3390.36	Outros Serviços de Terceiros - Pessoa Física	Total:	627.856		2
		Direta:	627.856		
		Indireta:			
3390.39	Outros Serviços de Terceiros - Pessoa Jurídica	Total:	312.000		1
		Direta:	312.000		
		Indireta:			
3390.40	Serviços de Tecnologia de Informação e Comunicação - Pessoa Jurídica	Total:	4.000		0
		Direta:	4.000		
		Indireta:			

Cód. Despesa	Descrição da Despesa	Desdobramento	Elemento	Categorias e Sub-categorias Econômicas	%
3390.47	Obrigações Tributárias e Contributivas	Total:	8.000		0
		Direta:	8.000		
		Indireta:			
3390.48	Outros Auxílios Financeiros a Pessoas Físicas	Total:	352.500		1
		Direta:	352.500		
		Indireta:			
3390.91	Sentenças Judiciais	Total:	1.500		0
		Direta:	1.500		
		Indireta:			
3390.92	Despesas de Exercícios Anteriores	Total:	9.000		0
		Direta:	9.000		
		Indireta:			
3390.93	Indenizações e Restituições	Total:	16.000		0
		Direta:	16.000		
		Indireta:			
4000.00	DESPESAS DE CAPITAL	Total:		4.147.300	15
		Direta:		4.147.300	
		Indireta:			
4400.00	INVESTIMENTOS	Total:	4.143.300		15
		Direta:	4.143.300		
		Indireta:			
4490.00	Aplicações Diretas	Total:	4.143.300		15
		Direta:	4.143.300		
		Indireta:			
4490.30	Material de Consumo	Total:	6.500		0
		Direta:	6.500		
		Indireta:			
4490.39	Outros Serviços de Terceiros - Pessoa Jurídica	Total:	6.000		0
		Direta:	6.000		
		Indireta:			
4490.51	Obras e Instalações	Total:	3.231.000		12
		Direta:	3.231.000		
		Indireta:			
4490.52	Equipamentos e Material Permanente	Total:	891.300		3
		Direta:	891.300		
		Indireta:			

Cód. Despesa	Descrição da Despesa	Desdobramento	Elemento	Categorias e Sub-categorias Econômicas	%
4490.61	Aquisição de Imóveis	Total:	4.000		0
		Direta:	4.000		
		Indireta:			
4490.92	Despesas de Exercícios Anteriores	Total:	1.000		0
		Direta:	1.000		
		Indireta:			
4490.93	Indenizações e Restituições	Total:	3.500		0
		Direta:	3.500		
		Indireta:			
4500.00	INVERSÕES FINANCEIRAS	Total:	4.000		0
		Direta:	4.000		
		Indireta:			
4590.00	Aplicações Diretas	Total:	4.000		0
		Direta:	4.000		
		Indireta:			
4590.61	Aquisição de Imóveis	Total:	4.000		0
		Direta:	4.000		
		Indireta:			

1 - Total da Direta: 8.988.902
 2 - Total da Indireta: 0
3 - Total (1 + 2): 8.988.902
 Total da Intra-Orçamentária: 0


CLAIR LEITÃO MARTINS
 Contadora Geral
 CPF-477.984.084-87
 CRC-PB 4.395/O-7

Augusto Marcio Gomes da Gama
 Sec. de Adm. e Finanças
 CPF - 020.284.014-00


José Pereira Freitas da Silva
 Prefeito

Cód. Despesa	Descrição da Despesa	Desdobramento	Elemento	Categorias e Sub-categorias Econômicas	%
3000.00	DESPESAS CORRENTES				
		Total:		11.929.409	43
		Direta:		11.929.409	
		Indireta:			
3100.00	PESSOAL E ENCARGOS SOCIAIS				
		Total:	7.312.257		27
		Direta:	7.312.257		
		Indireta:			
3190.00	Aplicações Diretas				
		Total:	7.312.257		27
		Direta:	7.312.257		
		Indireta:			
3190.04	Contratação por Tempo Determinado				
		Total:	359.271		1
		Direta:	359.271		
		Indireta:			
3190.11	Vencimentos e Vantagens Fixas - Pessoal Civil				
		Total:	5.738.512		21
		Direta:	5.738.512		
		Indireta:			
3190.13	Obrigações Patronais				
		Total:	1.185.474		4
		Direta:	1.185.474		
		Indireta:			
3190.16	Outras Despesas Variáveis - Pessoal Civil				
		Total:	7.000		0
		Direta:	7.000		
		Indireta:			
3190.91	Sentenças Judiciais				
		Total:	15.000		0
		Direta:	15.000		
		Indireta:			
3190.92	Despesas de Exercícios Anteriores				
		Total:	7.000		0
		Direta:	7.000		
		Indireta:			
3200.00	JUROS E ENCARGOS DA DÍVIDA				
		Total:	1.000		0
		Direta:	1.000		
		Indireta:			
3290.00	Aplicações Diretas				
		Total:	1.000		0
		Direta:	1.000		
		Indireta:			
3290.22	Outros Encargos sobre a Dívida por Contrato				
		Total:	1.000		0
		Direta:	1.000		
		Indireta:			


Cód. Despesa	Descrição da Despesa	Desdobramento	Elemento	Categorias e Sub-categorias Econômicas	%
3300.00	OUTRAS DESPESAS CORRENTES				
		Total:	4.616.152		17
		Direta:	4.616.152		
		Indireta:			
3350.00	Transferências a Instituições Privadas sem Fins Lucrativos				
		Total:	65.000		0
		Direta:	65.000		
		Indireta:			
3350.41	Contribuições				
		Total:	51.500		0
		Direta:	51.500		
		Indireta:			
3350.43	Subvenções Sociais				
		Total:	13.500		0
		Direta:	13.500		
		Indireta:			
3390.00	Aplicações Diretas				
		Total:	4.551.152		17
		Direta:	4.551.152		
		Indireta:			
3390.04	Contratação por Tempo Determinado				
		Total:	1.500		0
		Direta:	1.500		
		Indireta:			
3390.14	Diárias - Civil				
		Total:	34.025		0
		Direta:	34.025		
		Indireta:			
3390.18	Auxílio Financeiro a Estudantes				
		Total:	63.007		0
		Direta:	63.007		
		Indireta:			
3390.30	Material de Consumo				
		Total:	938.543		3
		Direta:	938.543		
		Indireta:			
3390.31	Premiações Culturais, Artísticas, Científicas, Desportivas e Outras (6)(I)				
		Total:	4.000		0
		Direta:	4.000		
		Indireta:			
3390.32	Material, Bem ou Serviço para Distribuição Gratuita				
		Total:	4.000		0
		Direta:	4.000		
		Indireta:			
3390.33	Passagens e Despesas com Locomoção				
		Total:	6.525		0
		Direta:	6.525		
		Indireta:			

Cód. Despesa	Descrição da Despesa	Desdobramento	Elemento	Categorias e Sub-categorias Econômicas	%
3390.35	Serviços de Consultoria	Total:	436.483		2
		Direta:	436.483		
		Indireta:			
3390.36	Outros Serviços de Terceiros - Pessoa Física	Total:	1.767.887		6
		Direta:	1.767.887		
		Indireta:			
3390.39	Outros Serviços de Terceiros - Pessoa Jurídica	Total:	972.718		4
		Direta:	972.718		
		Indireta:			
3390.40	Serviços de Tecnologia de Informação e Comunicação - Pessoa Jurídica	Total:	4.500		0
		Direta:	4.500		
		Indireta:			
3390.47	Obrigações Tributárias e Contributivas	Total:	273.850		1
		Direta:	273.850		
		Indireta:			
3390.91	Sentenças Judiciais	Total:	4.000		0
		Direta:	4.000		
		Indireta:			
3390.92	Despesas de Exercícios Anteriores	Total:	12.614		0
		Direta:	12.614		
		Indireta:			
3390.93	Indenizações e Restituições	Total:	27.500		0
		Direta:	27.500		
		Indireta:			
4000.00	DESPESAS DE CAPITAL	Total:		6.418.151	23
		Direta:		6.418.151	
		Indireta:			
4400.00	INVESTIMENTOS	Total:	6.208.151		23
		Direta:	6.208.151		
		Indireta:			
4490.00	Aplicações Diretas	Total:	6.208.151		23
		Direta:	6.208.151		
		Indireta:			
4490.30	Material de Consumo	Total:	4.500		0
		Direta:	4.500		
		Indireta:			

Cód. Despesa	Descrição da Despesa	Desdobramento	Elemento	Categorias e Sub-categorias Econômicas	%
4490.39	Outros Serviços de Terceiros - Pessoa Jurídica	Total:	4.500		0
		Direta:	4.500		
		Indireta:			
4490.51	Obras e Instalações	Total:	5.561.024		20
		Direta:	5.561.024		
		Indireta:			
4490.52	Equipamentos e Material Permanente	Total:	617.627		2
		Direta:	617.627		
		Indireta:			
4490.61	Aquisição de Imóveis	Total:	14.500		0
		Direta:	14.500		
		Indireta:			
4490.92	Despesas de Exercícios Anteriores	Total:	3.000		0
		Direta:	3.000		
		Indireta:			
4490.93	Indenizações e Restituições	Total:	3.000		0
		Direta:	3.000		
		Indireta:			
4500.00	INVERSÕES FINANCEIRAS	Total:		22.000	0
		Direta:		22.000	
		Indireta:			
4590.00	Aplicações Diretas	Total:		22.000	0
		Direta:		22.000	
		Indireta:			
4590.61	Aquisição de Imóveis	Total:		22.000	0
		Direta:		22.000	
		Indireta:			
4600.00	AMORTIZAÇÃO DA DÍVIDA	Total:		188.000	1
		Direta:		188.000	
		Indireta:			
4690.00	Aplicações Diretas	Total:		188.000	1
		Direta:		188.000	
		Indireta:			
4690.71	Principal da Dívida Contratual Resgatado	Total:		178.000	1
		Direta:		178.000	
		Indireta:			

Cód. Despesa	Descrição da Despesa	Desdobramento	Elemento	Categorias e Sub-categorias Econômicas	%
4690.91	Sentenças Judiciais				
		Total:	10.000		0
		Direta:	10.000		
		Indireta:			
9000.00	Reserva de Contingência				
		Total:		170.000	1
		Direta:		170.000	
		Indireta:			
9900.00	Reserva de Contingência				
		Total:	170.000		1
		Direta:	170.000		
		Indireta:			
9990.00	Reserva de Contingência				
		Total:	170.000		1
		Direta:	170.000		
		Indireta:			
9990.99	Reserva de Contingência				
		Total:	170.000		1
		Direta:	170.000		
		Indireta:			

1 - Total da Direta: 18.517.560
 2 - Total da Indireta: 0
3 - Total (1 + 2): **18.517.560**
 Total da Intra-Orçamentária: 0


 CLAIR LEFFAO MARTINS
 Contadora Geral
 CPF-477.984.084-87
 CRC-PB 4.395/O-7

Augusto Marcio Gomes da Gama
 Sec. de Adm. e Finanças
 CPF - 020.284.014-00


 José Pereira Freitas da Silva
 Prefeito

Cód. Despesa	Descrição da Despesa	Desdobramento	Elemento	Categorias e Sub-categorias Econômicas	%
3000.00	DESPESAS CORRENTES				
		Total:		16.771.011	61
		Direta:		16.771.011	
		Indireta:			
3100.00	PESSOAL E ENCARGOS SOCIAIS				
		Total:	9.870.257		36
		Direta:	9.870.257		
		Indireta:			
3190.00	Aplicações Diretas				
		Total:	9.870.257		36
		Direta:	9.870.257		
		Indireta:			
3190.04	Contratação por Tempo Determinado				
		Total:	855.271		3
		Direta:	855.271		
		Indireta:			
3190.11	Vencimentos e Vantagens Fixas - Pessoal Civil				
		Total:	7.476.512		27
		Direta:	7.476.512		
		Indireta:			
3190.13	Obrigações Patronais				
		Total:	1.496.974		5
		Direta:	1.496.974		
		Indireta:			
3190.16	Outras Despesas Variáveis - Pessoal Civil				
		Total:	14.500		0
		Direta:	14.500		
		Indireta:			
3190.91	Sentenças Judiciais				
		Total:	15.500		0
		Direta:	15.500		
		Indireta:			
3190.92	Despesas de Exercícios Anteriores				
		Total:	11.500		0
		Direta:	11.500		
		Indireta:			
3200.00	JUROS E ENCARGOS DA DÍVIDA				
		Total:	1.000		0
		Direta:	1.000		
		Indireta:			
3290.00	Aplicações Diretas				
		Total:	1.000		0
		Direta:	1.000		
		Indireta:			
3290.22	Outros Encargos sobre a Dívida por Contrato				
		Total:	1.000		0
		Direta:	1.000		
		Indireta:			

Cód. Despesa	Descrição da Despesa	Desdobramento	Elemento	Categorias e Sub-categorias Econômicas	%
3300.00	OUTRAS DESPESAS CORRENTES				
		Total:	6.899.754		25
		Direta:	6.899.754		
		Indireta:			
3350.00	Transferências a Instituições Privadas sem Fins Lucrativos				
		Total:	70.000		0
		Direta:	70.000		
		Indireta:			
3350.41	Contribuições				
		Total:	54.500		0
		Direta:	54.500		
		Indireta:			
3350.43	Subvenções Sociais				
		Total:	15.500		0
		Direta:	15.500		
		Indireta:			
3390.00	Aplicações Diretas				
		Total:	6.829.754		25
		Direta:	6.829.754		
		Indireta:			
3390.04	Contratação por Tempo Determinado				
		Total:	4.500		0
		Direta:	4.500		
		Indireta:			
3390.14	Diárias - Civil				
		Total:	112.825		0
		Direta:	112.825		
		Indireta:			
3390.18	Auxílio Financeiro a Estudantes				
		Total:	63.007		0
		Direta:	63.007		
		Indireta:			
3390.30	Material de Consumo				
		Total:	1.475.989		5
		Direta:	1.475.989		
		Indireta:			
3390.31	Premiações Culturais, Artísticas, Científicas, Desportivas e Outras (6)(I)				
		Total:	156.000		1
		Direta:	156.000		
		Indireta:			
3390.32	Material, Bem ou Serviço para Distribuição Gratuita				
		Total:	161.500		1
		Direta:	161.500		
		Indireta:			
3390.33	Passagens e Despesas com Locomoção				
		Total:	13.525		0
		Direta:	13.525		
		Indireta:			

Cód. Despesa	Descrição da Despesa	Desdobramento	Elemento	Categorias e Sub-categorias Econômicas	%
3390.35	Serviços de Consultoria	Total:	448.483		2
		Direta:	448.483		
		Indireta:			
3390.36	Outros Serviços de Terceiros - Pessoa Física	Total:	2.395.743		9
		Direta:	2.395.743		
		Indireta:			
3390.39	Outros Serviços de Terceiros - Pessoa Jurídica	Total:	1.284.718		5
		Direta:	1.284.718		
		Indireta:			
3390.40	Serviços de Tecnologia de Informação e Comunicação - Pessoa Jurídica	Total:	8.500		0
		Direta:	8.500		
		Indireta:			
3390.47	Obrigações Tributárias e Contributivas	Total:	281.850		1
		Direta:	281.850		
		Indireta:			
3390.48	Outros Auxílios Financeiros a Pessoas Físicas	Total:	352.500		1
		Direta:	352.500		
		Indireta:			
3390.91	Sentenças Judiciais	Total:	5.500		0
		Direta:	5.500		
		Indireta:			
3390.92	Despesas de Exercícios Anteriores	Total:	21.614		0
		Direta:	21.614		
		Indireta:			
3390.93	Indenizações e Restituições	Total:	43.500		0
		Direta:	43.500		
		Indireta:			
4000.00	DESPESAS DE CAPITAL	Total:		10.565.451	38
		Direta:		10.565.451	
		Indireta:			
4400.00	INVESTIMENTOS	Total:	10.351.451		38
		Direta:	10.351.451		
		Indireta:			
4490.00	Aplicações Diretas	Total:	10.351.451		38
		Direta:	10.351.451		
		Indireta:			

Cód. Despesa	Descrição da Despesa	Desdobramento	Elemento	Categorias e Sub-categorias Econômicas	%
4490.30	Material de Consumo	Total:	11.000		0
		Direta:	11.000		
		Indireta:			
4490.39	Outros Serviços de Terceiros - Pessoa Jurídica	Total:	10.500		0
		Direta:	10.500		
		Indireta:			
4490.51	Obras e Instalações	Total:	8.792.024		32
		Direta:	8.792.024		
		Indireta:			
4490.52	Equipamentos e Material Permanente	Total:	1.508.927		5
		Direta:	1.508.927		
		Indireta:			
4490.61	Aquisição de Imóveis	Total:	18.500		0
		Direta:	18.500		
		Indireta:			
4490.92	Despesas de Exercícios Anteriores	Total:	4.000		0
		Direta:	4.000		
		Indireta:			
4490.93	Indenizações e Restituições	Total:	6.500		0
		Direta:	6.500		
		Indireta:			
4500.00	INVERSÕES FINANCEIRAS	Total:	26.000		0
		Direta:	26.000		
		Indireta:			
4590.00	Aplicações Diretas	Total:	26.000		0
		Direta:	26.000		
		Indireta:			
4590.61	Aquisição de Imóveis	Total:	26.000		0
		Direta:	26.000		
		Indireta:			
4600.00	AMORTIZAÇÃO DA DÍVIDA	Total:	188.000		1
		Direta:	188.000		
		Indireta:			
4690.00	Aplicações Diretas	Total:	188.000		1
		Direta:	188.000		
		Indireta:			

Cód. Despesa	Descrição da Despesa	Desdobramento	Elemento	Categorias e Sub-categorias Econômicas	%
4690.71	Principal da Dívida Contratual Resgatado	Total:	178.000		1
		Direta:	178.000		
		Indireta:			
4690.91	Sentenças Judiciais	Total:	10.000		0
		Direta:	10.000		
		Indireta:			
9000.00	Reserva de Contingência	Total:		170.000	1
		Direta:		170.000	
		Indireta:			
9900.00	Reserva de Contingência	Total:	170.000		1
		Direta:	170.000		
		Indireta:			
9990.00	Reserva de Contingência	Total:	170.000		1
		Direta:	170.000		
		Indireta:			
9990.99	Reserva de Contingência	Total:	170.000		1
		Direta:	170.000		
		Indireta:			


1 - Total da Direta: 27.506.462
 2 - Total da Indireta: 0
3 - Total (1 + 2): 27.506.462
 Total da Intra-Orçamentária: 0



CLAIR LEFFAO MARTINS

Contadora Geral
 CPF-477.984.084-87
 CRC-PB 4.395/O-7

Augusto Marcio Gomes da Gama
 Sec. de Adm. e Finanças
 CPF - 020.284.014-00



José Pereira Freitas da Silva
 Prefeito



Prefeitura Municipal de Maturéia

Secretaria de Administração e Finanças

Departamento de Contabilidade - Orçamento-Programa de 2019 - R\$ 1,00

Demonstrativo da Despesa Segundo as Categorias Econômicas - ANEXO II - LF nº 4.320/64

Órgão


Cód.	Descrição da Despesa	Desdobramento	Elemento	Categorias e Sub-categorias Econômicas
001	Prefeitura Municipal de Maturéia			
3000.00	DESPESAS CORRENTES			15.844.394
3100.00	PESSOAL E ENCARGOS SOCIAIS		9.072.200	
3190.00	Aplicações Diretas	9.072.200		
3190.04	Contratação por Tempo Determinado	847.300		
3190.11	Vencimentos e Vantagens Fixas - Pessoal Civil	6.828.900		
3190.13	Obrigações Patronais	1.354.500		
3190.16	Outras Despesas Variáveis - Pessoal Civil	14.500		
3190.91	Sentenças Judiciais	15.500		
3190.92	Despesas de Exercícios Anteriores	11.500		
3200.00	JUROS E ENCARGOS DA DÍVIDA		1.000	
3290.00	Aplicações Diretas	1.000		
3290.22	Outros Encargos sobre a Dívida por Contrato	1.000		
3300.00	OUTRAS DESPESAS CORRENTES		6.771.194	
3350.00	Transferências a Instituições Privadas sem Fins Lucrativos	70.000		
3350.41	Contribuições	54.500		
3350.43	Subvenções Sociais	15.500		
3390.00	Aplicações Diretas	6.701.194		
3390.04	Contratação por Tempo Determinado	4.500		
3390.14	Diárias - Civil	111.800		
3390.18	Auxílio Financeiro a Estudantes	63.007		
3390.30	Material de Consumo	1.470.295		
3390.31	Premiações Culturais, Artísticas, Científicas, Desportivas e Outras (6)(I)	156.000		
3390.32	Material, Bem ou Serviço para Distribuição Gratuita	161.500		
3390.33	Passagens e Despesas com Locomoção	12.500		
3390.35	Serviços de Consultoria	346.000		
3390.36	Outros Serviços de Terceiros - Pessoa Física	2.387.772		
3390.39	Outros Serviços de Terceiros - Pessoa Jurídica	1.274.470		
3390.40	Serviços de Tecnologia de Informação e Comunicação - Pessoa Jurídica	8.500		
3390.47	Obrigações Tributárias e Contributivas	281.850		
3390.48	Outros Auxílios Financeiros a Pessoas Físicas	352.500		
3390.91	Sentenças Judiciais	5.500		
3390.92	Despesas de Exercícios Anteriores	21.500		
3390.93	Indenizações e Restituições	43.500		
4000.00	DESPESAS DE CAPITAL			10.546.093
4400.00	INVESTIMENTOS		10.332.093	
4490.00	Aplicações Diretas	10.332.093		
4490.30	Material de Consumo	11.000		
4490.39	Outros Serviços de Terceiros - Pessoa Jurídica	10.500		
4490.51	Obras e Instalações	8.774.943		
4490.52	Equipamentos e Material Permanente	1.506.650		
4490.61	Aquisição de Imóveis	18.500		
4490.92	Despesas de Exercícios Anteriores	4.000		
4490.93	Indenizações e Restituições	6.500		
4500.00	INVERSÕES FINANCEIRAS		26.000	
4590.00	Aplicações Diretas	26.000		
4590.61	Aquisição de Imóveis	26.000		
4600.00	AMORTIZAÇÃO DA DÍVIDA		188.000	
4690.00	Aplicações Diretas	188.000		
4690.71	Principal da Dívida Contratual Resgatado	178.000		
4690.91	Sentenças Judiciais	10.000		
9000.00	Reserva de Contingência			170.000

Cód. Despesa	Descrição da Despesa	Desdobramento	Elemento	Categorias e Sub-categorias Econômicas
001	Prefeitura Municipal de Matureia			
9900.00	Reserva de Contingência		170.000	
9990.00	Reserva de Contingência	170.000		
9990.99	Reserva de Contingência	170.000		
			Total:	26.560.487

Cód. Despesa	Descrição da Despesa	Desdobramento	Elemento	Categorias e Sub-categorias Econômicas
007	CÂMARA MUNICIPAL DE MATUREIA			
3000.00	DESPESAS CORRENTES			926.617
3100.00	PESSOAL E ENCARGOS SOCIAIS		798.057	
3190.00	Aplicações Diretas	798.057		
3190.04	Contratação por Tempo Determinado	7.971		
3190.11	Vencimentos e Vantagens Fixas - Pessoal Civil	647.612		
3190.13	Obrigações Patronais	142.474		
3300.00	OUTRAS DESPESAS CORRENTES		128.560	
3390.00	Aplicações Diretas	128.560		
3390.14	Diárias - Civil	1.025		
3390.30	Material de Consumo	5.694		
3390.33	Passagens e Despesas com Locomoção	1.025		
3390.35	Serviços de Consultoria	102.483		
3390.36	Outros Serviços de Terceiros - Pessoa Física	7.971		
3390.39	Outros Serviços de Terceiros - Pessoa Jurídica	10.248		
3390.92	Despesas de Exercícios Anteriores	114		
4000.00	DESPESAS DE CAPITAL			19.358
4400.00	INVESTIMENTOS		19.358	
4490.00	Aplicações Diretas	19.358		
4490.51	Obras e Instalações	17.081		
4490.52	Equipamentos e Material Permanente	2.277		

Total: 945.975

1 - Total da Direta: 27.506.462
 2 - Total da Indireta: 0
3 - Total (1 + 2): 27.506.462
 Total da Intra-Orçamentária: 0


CLAIR LEIFÃO MARTINS
 Contadora Geral
 CPF-477.984.084-87
 CRC-PB 4.395/O-7

Augusto Marcio Gomes da Gama
 Sec. de Adm. e Finanças
 CPF - 020.284.014-00


José Pereira Freitas da Silva
 Prefeito



Prefeitura Municipal de Maturéia

Secretaria de Administração e Finanças

Departamento de Contabilidade - Orçamento-Programa de 2019 - R\$ 1,00

Demonstrativo da Evolução das Despesas nos Últimos 03 Exercícios

Cód. Despesa	Descrição da Despesa	2016	2017	2018	2019	
3000.00	DESPESAS CORRENTES					
	Total:	62.338.323	14.843.000	14.834.629	15.889.683	16.771.011
	Direta:	62.338.323	14.843.000	14.834.629	15.889.683	16.771.011
	Indireta:					
3100.00	PESSOAL E ENCARGOS SOCIAIS					
	Total:	36.675.166	8.734.845	8.828.290	9.241.774	9.870.257
	Direta:	36.675.166	8.734.845	8.828.290	9.241.774	9.870.257
	Indireta:					
3190.00	Aplicações Diretas					
	Total:	36.675.166	8.734.845	8.828.290	9.241.774	9.870.257
	Direta:	36.675.166	8.734.845	8.828.290	9.241.774	9.870.257
	Indireta:					
3190.04	Contratação por Tempo Determinado					
	Total:	5.782.106	2.042.687	1.985.868	898.280	855.271
	Direta:	5.782.106	2.042.687	1.985.868	898.280	855.271
	Indireta:					
3190.11	Vencimentos e Vantagens Fixas - Pessoal Civil					
	Total:	25.093.816	5.326.099	5.625.588	6.665.617	7.476.512
	Direta:	25.093.816	5.326.099	5.625.588	6.665.617	7.476.512
	Indireta:					
3190.13	Obrigações Patronais					
	Total:	5.627.473	1.314.946	1.175.823	1.639.730	1.496.974
	Direta:	5.627.473	1.314.946	1.175.823	1.639.730	1.496.974
	Indireta:					
3190.16	Outras Despesas Variáveis - Pessoal Civil					
	Total:	84.549	29.402	20.000	20.647	14.500
	Direta:	84.549	29.402	20.000	20.647	14.500
	Indireta:					
3190.91	Sentenças Judiciais					
	Total:	33.022	6.011	6.011	5.500	15.500
	Direta:	33.022	6.011	6.011	5.500	15.500
	Indireta:					
3190.92	Despesas de Exercícios Anteriores					
	Total:	52.650	15.150	14.500	11.500	11.500
	Direta:	52.650	15.150	14.500	11.500	11.500
	Indireta:					
3190.96	Ressarcimento de Despesas de Pessoal Requisitado					
	Total:	1.550	550	500	500	
	Direta:	1.550	550	500	500	
	Indireta:					
3200.00	JUROS E ENCARGOS DA DÍVIDA					
	Total:	22.000	10.000	10.000	1.000	1.000
	Direta:	22.000	10.000	10.000	1.000	1.000
	Indireta:					
3290.00	Aplicações Diretas					
	Total:	22.000	10.000	10.000	1.000	1.000
	Direta:	22.000	10.000	10.000	1.000	1.000
	Indireta:					



Prefeitura Municipal de Maturéia

Secretaria de Administração e Finanças

Departamento de Contabilidade - Orçamento-Programa de 2019 - R\$ 1,00

Demonstrativo da Evolução das Despesas nos Últimos 03 Exercícios

Cód. Despesa	Descrição da Despesa		2016	2017	2018	2019
3290.22	Outros Encargos sobre a Dívida por Contrato					
	Total:	22.000	10.000	10.000	1.000	1.000
	Direta:	22.000	10.000	10.000	1.000	1.000
	Indireta:					
3300.00	OUTRAS DESPESAS CORRENTES					
	Total:	25.641.157	6.098.155	5.996.339	6.646.909	6.899.754
	Direta:	25.641.157	6.098.155	5.996.339	6.646.909	6.899.754
	Indireta:					
3350.00	Transferências a Instituições Privadas sem Fins Lucrativos					
	Total:	285.180	61.500	75.180	78.500	70.000
	Direta:	285.180	61.500	75.180	78.500	70.000
	Indireta:					
3350.39	Outros Serviços de Terceiros - Pessoa Jurídica					
	Total:	2.500	1.000	1.000	500	
	Direta:	2.500	1.000	1.000	500	
	Indireta:					
3350.41	Contribuições					
	Total:	235.180	53.500	67.180	60.000	54.500
	Direta:	235.180	53.500	67.180	60.000	54.500
	Indireta:					
3350.43	Subvenções Sociais					
	Total:	47.500	7.000	7.000	18.000	15.500
	Direta:	47.500	7.000	7.000	18.000	15.500
	Indireta:					
3371.00	Transferências a Consórcios Públicos					
	Total:	2.935	1.435	1.000	500	
	Direta:	2.935	1.435	1.000	500	
	Indireta:					
3371.41	Contribuições					
	Total:	2.935	1.435	1.000	500	
	Direta:	2.935	1.435	1.000	500	
	Indireta:					
3390.00	Aplicações Diretas					
	Total:	25.353.042	6.035.220	5.920.159	6.567.909	6.829.754
	Direta:	25.353.042	6.035.220	5.920.159	6.567.909	6.829.754
	Indireta:					
3390.04	Contratação por Tempo Determinado					
	Total:	12.550	2.550	2.000	3.500	4.500
	Direta:	12.550	2.550	2.000	3.500	4.500
	Indireta:					
3390.14	Diárias - Civil					
	Total:	409.559	106.184	106.400	84.150	112.825
	Direta:	409.559	106.184	106.400	84.150	112.825
	Indireta:					
3390.18	Auxílio Financeiro a Estudantes					
	Total:	67.007	1.000	1.500	1.500	63.007
	Direta:	67.007	1.000	1.500	1.500	63.007
	Indireta:					



Prefeitura Municipal de Maturéia

Secretaria de Administração e Finanças

Departamento de Contabilidade - Orçamento-Programa de 2019 - R\$ 1,00

Demonstrativo da Evolução das Despesas nos Últimos 03 Exercícios

Cód. Despesa	Descrição da Despesa	2016	2017	2018	2019	
3390.30	Material de Consumo	Total: 6.453.323	1.651.055	1.606.572	1.719.707	1.475.989
		Direta: 6.453.323	1.651.055	1.606.572	1.719.707	1.475.989
		Indireta:				
3390.31	Premiações Culturais, Artísticas, Científicas, Desportivas e Outras (6)(I)	Total: 501.260	111.360	113.900	120.000	156.000
		Direta: 501.260	111.360	113.900	120.000	156.000
		Indireta:				
3390.32	Material, Bem ou Serviço para Distribuição Gratuita	Total: 449.424	122.924	85.000	80.000	161.500
		Direta: 449.424	122.924	85.000	80.000	161.500
		Indireta:				
3390.33	Passagens e Despesas com Locomoção	Total: 58.925	12.000	11.400	22.000	13.525
		Direta: 58.925	12.000	11.400	22.000	13.525
		Indireta:				
3390.35	Serviços de Consultoria	Total: 1.300.633	279.850	234.000	338.300	448.483
		Direta: 1.300.633	279.850	234.000	338.300	448.483
		Indireta:				
3390.36	Outros Serviços de Terceiros - Pessoa Física	Total: 7.943.772	1.734.750	1.514.434	2.298.845	2.395.743
		Direta: 7.943.772	1.734.750	1.514.434	2.298.845	2.395.743
		Indireta:				
3390.39	Outros Serviços de Terceiros - Pessoa Jurídica	Total: 5.974.120	1.624.852	1.813.856	1.250.694	1.284.718
		Direta: 5.974.120	1.624.852	1.813.856	1.250.694	1.284.718
		Indireta:				
3390.40	Serviços de Tecnologia de Informação e Comunicação - Pessoa Jurídica	Total: 8.500				8.500
		Direta: 8.500				8.500
		Indireta:				
3390.47	Obrigações Tributárias e Contributivas	Total: 770.265	122.350	122.452	243.613	281.850
		Direta: 770.265	122.350	122.452	243.613	281.850
		Indireta:				
3390.48	Outros Auxílios Financeiros a Pessoas Físicas	Total: 1.081.600	174.100	201.500	353.500	352.500
		Direta: 1.081.600	174.100	201.500	353.500	352.500
		Indireta:				
3390.91	Sentenças Judiciais	Total: 10.090	1.045	1.045	2.500	5.500
		Direta: 10.090	1.045	1.045	2.500	5.500
		Indireta:				
3390.92	Despesas de Exercícios Anteriores	Total: 177.964	53.150	84.600	18.600	21.614
		Direta: 177.964	53.150	84.600	18.600	21.614
		Indireta:				

Cód. Despesa	Descrição da Despesa	2016	2017	2018	2019
3390.93	Indenizações e Restituições				
	Total:	134.050	38.050	21.500	31.000
	Direta:	134.050	38.050	21.500	31.000
	Indireta:				
4000.00	DESPESAS DE CAPITAL				
	Total:	54.706.747	15.724.118	15.714.376	12.702.802
	Direta:	54.706.747	15.724.118	15.714.376	12.702.802
	Indireta:				
4400.00	INVESTIMENTOS				
	Total:	53.817.747	15.509.118	15.504.376	12.452.802
	Direta:	53.817.747	15.509.118	15.504.376	12.452.802
	Indireta:				
4490.00	Aplicações Diretas				
	Total:	53.817.747	15.509.118	15.504.376	12.452.802
	Direta:	53.817.747	15.509.118	15.504.376	12.452.802
	Indireta:				
4490.30	Material de Consumo				
	Total:	11.000			11.000
	Direta:	11.000			11.000
	Indireta:				
4490.39	Outros Serviços de Terceiros - Pessoa Jurídica				
	Total:	10.500			10.500
	Direta:	10.500			10.500
	Indireta:				
4490.51	Obras e Instalações				
	Total:	47.482.182	13.880.904	13.898.004	10.911.250
	Direta:	47.482.182	13.880.904	13.898.004	10.911.250
	Indireta:				
4490.52	Equipamentos e Material Permanente				
	Total:	6.280.065	1.628.214	1.606.372	1.536.552
	Direta:	6.280.065	1.628.214	1.606.372	1.536.552
	Indireta:				
4490.61	Aquisição de Imóveis				
	Total:	18.500			18.500
	Direta:	18.500			18.500
	Indireta:				
4490.92	Despesas de Exercícios Anteriores				
	Total:	9.000		5.000	4.000
	Direta:	9.000		5.000	4.000
	Indireta:				
4490.93	Indenizações e Restituições				
	Total:	6.500			6.500
	Direta:	6.500			6.500
	Indireta:				
4500.00	INVERSÕES FINANCEIRAS				
	Total:	101.000	20.000	20.000	35.000
	Direta:	101.000	20.000	20.000	35.000
	Indireta:				



Prefeitura Municipal de Maturéia

Secretaria de Administração e Finanças

Departamento de Contabilidade - Orçamento-Programa de 2019 - R\$ 1,00

Demonstrativo da Evolução das Despesas nos Últimos 03 Exercícios

Cód. Despesa	Descrição da Despesa		2016	2017	2018	2019	
4590.00	Aplicações Diretas	Total:	101.000	20.000	20.000	35.000	26.000
		Direta:	101.000	20.000	20.000	35.000	26.000
		Indireta:					
4590.61	Aquisição de Imóveis	Total:	101.000	20.000	20.000	35.000	26.000
		Direta:	101.000	20.000	20.000	35.000	26.000
		Indireta:					
4600.00	AMORTIZAÇÃO DA DÍVIDA	Total:	788.000	195.000	190.000	215.000	188.000
		Direta:	788.000	195.000	190.000	215.000	188.000
		Indireta:					
4690.00	Aplicações Diretas	Total:	788.000	195.000	190.000	215.000	188.000
		Direta:	788.000	195.000	190.000	215.000	188.000
		Indireta:					
4690.71	Principal da Dívida Contratual Resgatado	Total:	733.000	180.000	175.000	200.000	178.000
		Direta:	733.000	180.000	175.000	200.000	178.000
		Indireta:					
4690.91	Sentenças Judiciais	Total:	55.000	15.000	15.000	15.000	10.000
		Direta:	55.000	15.000	15.000	15.000	10.000
		Indireta:					
9000.00	Reserva de Contingência	Total:	622.200	139.550	152.650	160.000	170.000
		Direta:	622.200	139.550	152.650	160.000	170.000
		Indireta:					
9900.00	Reserva de Contingência	Total:	622.200	139.550	152.650	160.000	170.000
		Direta:	622.200	139.550	152.650	160.000	170.000
		Indireta:					
9990.00	Reserva de Contingência	Total:	622.200	139.550	152.650	160.000	170.000
		Direta:	622.200	139.550	152.650	160.000	170.000
		Indireta:					
9990.99	Reserva de Contingência	Total:	622.200	139.550	152.650	160.000	170.000
		Direta:	622.200	139.550	152.650	160.000	170.000
		Indireta:					
	1 - Total da Direta:		117.667.270	30.706.668	30.701.655	28.752.485	27.506.462
	2 - Total da Indireta:						
	3 - Total (1 + 2):		117.667.270	30.706.668	30.701.655	28.752.485	27.506.462
	Total da Intra-Orçamentária:						
	Percentual de Evolução no Período (%):			- 0,02	- 6,35	- 4,33	




Prefeitura Municipal de Maturéia

Secretaria de Administração e Finanças

Departamento de Contabilidade - Orçamento-Programa de 2019 - R\$ 1,00

Demonstrativo da Evolução das Despesas nos Últimos 03 Exercícios

Cód. Despesa	Descrição da Despesa	2016	2017	2018	2019
--------------	----------------------	------	------	------	------


 CLAIR LEIFÃO MARTINS
 Contadora Geral
 CPF-477.984.084-87
 CRC-PB 4.395/O-7

Augusto Marcio Gomes da Gama
 Sec. de Adm. e Finanças
 CPF - 020.284.014-00


 José Pereira Freitas da Silva
 Prefeito



Prefeitura Municipal de Maturéia

Secretaria de Administração e Finanças

Departamento de Contabilidade - Orçamento-Programa de 2019 - R\$ 1,00

Demonstrativo da Evolução das Despesas Realizadas nos Últimos 03 Exercícios (Órgão)

Cód. Despesa	Descrição da Despesa	Totais	2015	2016	2017
001	Prefeitura Municipal de Maturéia				
3000.00	DESPESAS CORRENTES	43.881.821	13.697.983	14.929.101	15.254.738
3100.00	PESSOAL E ENCARGOS SOCIAIS	27.090.401	8.622.776	9.220.529	9.247.096
3190.00	Aplicações Diretas	27.090.401	8.622.776	9.220.529	9.247.096
3190.04	Contratação por Tempo Determinado	4.926.181	2.085.846	2.102.597	737.738
3190.11	Vencimentos e Vantagens Fixas - Pessoal Civil	17.662.526	4.973.342	5.778.531	6.910.653
3190.13	Obrigações Patronais	4.471.447	1.553.179	1.325.976	1.592.292
3190.91	Sentenças Judiciais	6.250			6.250
3190.92	Despesas de Exercícios Anteriores	23.998	10.409	13.425	164
3300.00	OUTRAS DESPESAS CORRENTES	16.791.420	5.075.206	5.708.572	6.007.642
3350.00	Transferências a Instituições Privadas sem Fins Lucrativos	126.012	49.450	45.244	31.318
3350.41	Contribuições	126.012	49.450	45.244	31.318
3390.00	Aplicações Diretas	16.665.408	5.025.756	5.663.328	5.976.324
3390.14	Diárias - Civil	259.352	102.011	92.331	65.010
3390.18	Auxílio Financeiro a Estudantes	10.500			10.500
3390.30	Material de Consumo	5.045.891	1.660.688	1.688.645	1.696.557
3390.31	Premiações Culturais, Artísticas, Científicas, Desportivas e Outras (6)(I)	170.078		74.275	95.803
3390.32	Material, Bem ou Serviço para Distribuição Gratuita	300.491	85.740	90.853	123.898
3390.33	Passagens e Despesas com Locomoção	9.676		800	8.876
3390.35	Serviços de Consultoria	539.769	146.500	150.609	242.660
3390.36	Outros Serviços de Terceiros - Pessoa Física	5.370.658	1.522.276	1.488.285	2.360.096
3390.39	Outros Serviços de Terceiros - Pessoa Jurídica	3.345.120	1.105.221	1.396.342	843.557
3390.47	Obrigações Tributárias e Contributivas	356.760	102.865	114.698	139.197
3390.48	Outros Auxílios Financeiros a Pessoas Físicas	761.172	169.428	232.014	359.730
3390.91	Sentenças Judiciais	3.048		3.048	
3390.92	Despesas de Exercícios Anteriores	146.268	39.219	86.023	21.026
3390.93	Indenizações e Restituições	346.626	91.808	245.404	9.413
4000.00	DESPESAS DE CAPITAL	4.404.386	196.552	2.640.686	1.567.148
4400.00	INVESTIMENTOS	3.923.193	100.420	2.407.078	1.415.695
4490.00	Aplicações Diretas	3.923.193	100.420	2.407.078	1.415.695
4490.51	Obras e Instalações	3.587.041	8.857	2.307.619	1.270.565
4490.52	Equipamentos e Material Permanente	336.153	91.563	99.459	145.131
4500.00	INVERSÕES FINANCEIRAS	70.000		70.000	
4590.00	Aplicações Diretas	70.000		70.000	
4590.61	Aquisição de Imóveis	70.000		70.000	
4600.00	AMORTIZAÇÃO DA DÍVIDA	411.192	96.131	163.608	151.453
4690.00	Aplicações Diretas	411.192	96.131	163.608	151.453
4690.71	Principal da Dívida Contratual Resgatado	411.192	96.131	163.608	151.453
	Parcial:	48.286.207	13.894.534	17.569.786	16.821.886




Prefeitura Municipal de Maturéia

Secretaria de Administração e Finanças

Departamento de Contabilidade - Orçamento-Programa de 2019 - R\$ 1,00

Demonstrativo da Evolução das Despesas Realizadas nos Últimos 03 Exercícios (Órgão)

Cód. Despesa	Descrição da Despesa	Totais	2015	2016	2017
007	CÂMARA MUNICIPAL DE MATUREIA				
3000.00	DESPESAS CORRENTES	1.842.881	511.401	626.357	705.123
3100.00	PESSOAL E ENCARGOS SOCIAIS	1.549.375	433.072	524.698	591.605
3190.00	Aplicações Diretas	1.549.375	433.072	524.698	591.605
3190.04	Contratação por Tempo Determinado	10.996			10.996
3190.11	Vencimentos e Vantagens Fixas - Pessoal Civil	1.254.412	359.046	421.440	473.926
3190.13	Obrigações Patronais	283.967	74.026	103.258	106.683
3300.00	OUTRAS DESPESAS CORRENTES	293.506	78.329	101.659	113.518
3390.00	Aplicações Diretas	293.506	78.329	101.659	113.518
3390.30	Material de Consumo	39.241	2.727	15.317	21.197
3390.33	Passagens e Despesas com Locomoção	265		265	
3390.35	Serviços de Consultoria	193.235	63.500	67.735	62.000
3390.36	Outros Serviços de Terceiros - Pessoa Física	18.506	4.445	9.088	4.972
3390.39	Outros Serviços de Terceiros - Pessoa Jurídica	42.259	7.656	9.254	25.349
4000.00	DESPESAS DE CAPITAL	55.658	43.829	4.029	7.800
4400.00	INVESTIMENTOS	55.658	43.829	4.029	7.800
4490.00	Aplicações Diretas	55.658	43.829	4.029	7.800
4490.52	Equipamentos e Material Permanente	55.658	43.829	4.029	7.800
	Parcial:	1.898.539	555.231	630.386	712.923
	Total:	50.184.747	14.449.765	18.200.172	17.534.810
Total da Intra-Orçamentária:					
				25,95	- 3,66
Percentual de Evolução no Período (%):					


 CLAIR LEFFÃO MARTINS
 Contadora Geral
 CPF-477.984.084-87
 CRC-PB 4.395/O-7

Augusto Marcio Gomes da Gama
 Sec. de Adm. e Finanças
 CPF - 020.284.014-00


 José Pereira Freitas da Silva
 Prefeito



Prefeitura Municipal de Maturéia

Secretaria de Administração e Finanças

Departamento de Contabilidade - Orçamento-Programa de 2019 - R\$ 1,00

Demonstrativo da Evolução das Despesas Realizadas nos Últimos 03 Exercícios

Cód. Despesa	Descrição da Despesa	Totais	2015	2016	2017
3000.00	DESPESAS CORRENTES				
	Geral:	45.724.703	14.209.384	15.555.457	15.959.861
	Direta:	45.724.703	14.209.384	15.555.457	15.959.861
	Indireta:				
3100.00	PESSOAL E ENCARGOS SOCIAIS				
	Geral:	28.639.776	9.055.849	9.745.226	9.838.702
	Direta:	28.639.776	9.055.849	9.745.226	9.838.702
	Indireta:				
3190.00	Aplicações Diretas				
	Geral:	28.639.776	9.055.849	9.745.226	9.838.702
	Direta:	28.639.776	9.055.849	9.745.226	9.838.702
	Indireta:				
3190.04	Contratação por Tempo Determinado				
	Geral:	4.937.177	2.085.846	2.102.597	748.734
	Direta:	4.937.177	2.085.846	2.102.597	748.734
	Indireta:				
3190.11	Vencimentos e Vantagens Fixas - Pessoal Civil				
	Geral:	18.916.938	5.332.388	6.199.971	7.384.579
	Direta:	18.916.938	5.332.388	6.199.971	7.384.579
	Indireta:				
3190.13	Obrigações Patronais				
	Geral:	4.755.413	1.627.205	1.429.233	1.698.974
	Direta:	4.755.413	1.627.205	1.429.233	1.698.974
	Indireta:				
3190.91	Sentenças Judiciais				
	Geral:	6.250			6.250
	Direta:	6.250			6.250
	Indireta:				
3190.92	Despesas de Exercícios Anteriores				
	Geral:	23.998	10.409	13.425	164
	Direta:	23.998	10.409	13.425	164
	Indireta:				
3300.00	OUTRAS DESPESAS CORRENTES				
	Geral:	17.084.926	5.153.535	5.810.231	6.121.160
	Direta:	17.084.926	5.153.535	5.810.231	6.121.160
	Indireta:				
3350.00	Transferências a Instituições Privadas sem Fins Lucrativos				
	Geral:	126.012	49.450	45.244	31.318
	Direta:	126.012	49.450	45.244	31.318
	Indireta:				
3350.41	Contribuições				
	Geral:	126.012	49.450	45.244	31.318
	Direta:	126.012	49.450	45.244	31.318
	Indireta:				
3390.00	Aplicações Diretas				
	Geral:	16.958.914	5.104.085	5.764.987	6.089.842
	Direta:	16.958.914	5.104.085	5.764.987	6.089.842
	Indireta:				



Prefeitura Municipal de Maturéia

Secretaria de Administração e Finanças

Departamento de Contabilidade - Orçamento-Programa de 2019 - R\$ 1,00

Demonstrativo da Evolução das Despesas Realizadas nos Últimos 03 Exercícios

Cód. Despesa	Descrição da Despesa	Totais	2015	2016	2017
3390.14	Diárias - Civil				
	Geral:	259.352	102.011	92.331	65.010
	Direta:	259.352	102.011	92.331	65.010
	Indireta:				
3390.18	Auxílio Financeiro a Estudantes				
	Geral:	10.500			10.500
	Direta:	10.500			10.500
	Indireta:				
3390.30	Material de Consumo				
	Geral:	5.085.132	1.663.416	1.703.962	1.717.754
	Direta:	5.085.132	1.663.416	1.703.962	1.717.754
	Indireta:				
3390.31	Premiações Culturais, Artísticas, Científicas, Desportivas e Outras (6)(I)				
	Geral:	170.078		74.275	95.803
	Direta:	170.078		74.275	95.803
	Indireta:				
3390.32	Material, Bem ou Serviço para Distribuição Gratuita				
	Geral:	300.491	85.740	90.853	123.898
	Direta:	300.491	85.740	90.853	123.898
	Indireta:				
3390.33	Passagens e Despesas com Locomoção				
	Geral:	9.941		1.065	8.876
	Direta:	9.941		1.065	8.876
	Indireta:				
3390.35	Serviços de Consultoria				
	Geral:	733.004	210.000	218.344	304.660
	Direta:	733.004	210.000	218.344	304.660
	Indireta:				
3390.36	Outros Serviços de Terceiros - Pessoa Física				
	Geral:	5.389.164	1.526.722	1.497.374	2.365.069
	Direta:	5.389.164	1.526.722	1.497.374	2.365.069
	Indireta:				
3390.39	Outros Serviços de Terceiros - Pessoa Jurídica				
	Geral:	3.387.379	1.112.877	1.405.596	868.906
	Direta:	3.387.379	1.112.877	1.405.596	868.906
	Indireta:				
3390.47	Obrigações Tributárias e Contributivas				
	Geral:	356.760	102.865	114.698	139.197
	Direta:	356.760	102.865	114.698	139.197
	Indireta:				
3390.48	Outros Auxílios Financeiros a Pessoas Físicas				
	Geral:	761.172	169.428	232.014	359.730
	Direta:	761.172	169.428	232.014	359.730
	Indireta:				
3390.91	Sentenças Judiciais				
	Geral:	3.048		3.048	
	Direta:	3.048		3.048	
	Indireta:				



Prefeitura Municipal de Maturéia


Secretaria de Administração e Finanças

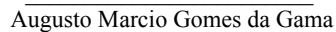
Departamento de Contabilidade - Orçamento-Programa de 2019 - R\$ 1,00

Demonstrativo da Evolução das Despesas Realizadas nos Últimos 03 Exercícios

Cód. Despesa	Descrição da Despesa	Totais	2015	2016	2017
3390.92	Despesas de Exercícios Anteriores				
	Geral:	146.268	39.219	86.023	21.026
	Direta:	146.268	39.219	86.023	21.026
	Indireta:				
3390.93	Indenizações e Restituições				
	Geral:	346.626	91.808	245.404	9.413
	Direta:	346.626	91.808	245.404	9.413
	Indireta:				
4000.00	DESPESAS DE CAPITAL				
	Geral:	4.460.044	240.381	2.644.715	1.574.948
	Direta:	4.460.044	240.381	2.644.715	1.574.948
	Indireta:				
4400.00	INVESTIMENTOS				
	Geral:	3.978.852	144.250	2.411.107	1.423.495
	Direta:	3.978.852	144.250	2.411.107	1.423.495
	Indireta:				
4490.00	Aplicações Diretas				
	Geral:	3.978.852	144.250	2.411.107	1.423.495
	Direta:	3.978.852	144.250	2.411.107	1.423.495
	Indireta:				
4490.51	Obras e Instalações				
	Geral:	3.587.041	8.857	2.307.619	1.270.565
	Direta:	3.587.041	8.857	2.307.619	1.270.565
	Indireta:				
4490.52	Equipamentos e Material Permanente				
	Geral:	391.811	135.393	103.488	152.931
	Direta:	391.811	135.393	103.488	152.931
	Indireta:				
4500.00	INVERSÕES FINANCEIRAS				
	Geral:	70.000		70.000	
	Direta:	70.000		70.000	
	Indireta:				
4590.00	Aplicações Diretas				
	Geral:	70.000		70.000	
	Direta:	70.000		70.000	
	Indireta:				
4590.61	Aquisição de Imóveis				
	Geral:	70.000		70.000	
	Direta:	70.000		70.000	
	Indireta:				
4600.00	AMORTIZAÇÃO DA DÍVIDA				
	Geral:	411.192	96.131	163.608	151.453
	Direta:	411.192	96.131	163.608	151.453
	Indireta:				
4690.00	Aplicações Diretas				
	Geral:	411.192	96.131	163.608	151.453
	Direta:	411.192	96.131	163.608	151.453
	Indireta:				

Cód. Despesa	Descrição da Despesa	Totais	2015	2016	2017
4690.71	Principal da Dívida Contratual Resgatado				
	Geral:	411.192	96.131	163.608	151.453
	Direta:	411.192	96.131	163.608	151.453
	Indireta:				
	1 - Total da Direta:	50.184.747	14.449.765	18.200.172	17.534.810
	2 - Total da Indireta:				
	3 - Total (1 + 2):	50.184.747	14.449.765	18.200.172	17.534.810
	Total da Intra-Orçamentária:				
	Percentual de Evolução no Período (%):			25,95	- 3,66


CLAIR LEIFÃO MARTINS
 Contadora Geral
 CPF-477.984.084-87
 CRC-PB 4.395/O-7


 Augusto Marcio Gomes da Gama
 Sec. de Adm. e Finanças
 CPF - 020.284.014-00


 José Pereira Freitas da Silva
 Prefeito



Prefeitura Municipal de Maturéia

Secretaria de Administração e Finanças

Departamento de Contabilidade - Orçamento-Programa de 2019 - R\$ 1,00

Demonstrativo da Evolução das Receitas Arrecadadas nos Últimos 03 Exercícios (Órgão)

Cód. Receita	Descrição da Receita	Totais	2015	2016	2017
001	Prefeitura Municipal de Maturéia				
1.1.1.0.00.0.0.00	Impostos	1.117.856	297.809	430.367	389.680
1.1.1.2.02.0.0.00	Imposto sobre a Propriedade Predial e Territorial Urbana	1.513	677	254	581
1.1.1.2.04.3.1.00	Imposto de Renda Retido nas Fontes sobre os Rendimentos do Trabalho	630.566	176.810	238.556	215.200
1.1.1.2.08.0.0.00	Imposto sobre Transmissão <input type="checkbox"/> Inter Vivos <input type="checkbox"/> de Bens Imóveis e de Direitos Reais sobr	3.443	720	700	2.023
1.1.1.3.05.0.0.00	Imposto sobre Serviços de Qualquer Natureza	482.335	119.602	190.857	171.876
1.1.2.0.00.0.0.00	Taxas	5.630	2.570	560	2.500
1.1.2.1.00.0.0.00	Taxas pelo Exercício do Poder de Polícia	5.570	2.570	500	2.500
1.1.2.1.25.0.0.00	Taxa de Licença para Funcionamento de Estabelecimentos Comerciais, Indústrias e	4.070	2.570	500	1.000
1.1.2.1.99.0.0.00	Outras Taxas pelo Exercício do Poder de Polícia	1.500			1.500
1.1.2.2.00.0.0.00	Taxas pela Prestação de Serviços	60		60	
1.1.2.2.99.0.0.00	Outras Taxas pela Prestação de Serviços	60		60	
1.2.2.0.00.0.0.00	Contribuições Econômicas	414.328	133.588	160.583	120.156
1.2.2.0.29.0.0.00	Contribuição para o Custeio do Serviço de Iluminação Pública	414.328	133.588	160.583	120.156
1.3.0.0.00.0.0.00	Receita Patrimonial	449.908	142.269	182.338	125.301
1.3.2.5.01.0.2.00	Receita de Remuneração de Depósitos Bancários de Recursos Vinculados <input type="checkbox"/> FUNDEB	95.152	33.616	44.838	16.698
1.3.2.5.01.0.3.00	Receita de Remuneração de Depósitos Bancários de Recursos Vinculados <input type="checkbox"/> Fundo de	22.221	6.574	9.544	6.103
1.3.2.5.01.9.9.00	Receita de Remuneração de Outros Depósitos Bancários de Recursos Vinculados	294.983	94.995	120.872	79.116
1.3.2.5.02.9.9.00	Remuneração de Outros Depósitos de Recursos não vinculados	37.551	7.084	7.083	23.384
1.7.0.0.00.0.0.00	Transferências Correntes	49.379.727	15.401.592	17.320.288	16.657.847
1.7.2.1.01.0.2.00	Cota-Parte do Fundo de Participação dos Municípios	22.688.878	7.300.544	7.899.260	7.489.074
1.7.2.1.01.0.3.00	Cota-Parte do Fundo de Participação do Município 1% Cota entregue no mês de dezembro	660.951		328.018	332.933
1.7.2.1.01.0.4.00	Cota-Parte do Fundo de Participação dos Municípios - 1% Cota entregue no mês de julho	576.611		233.112	343.499
1.7.2.1.01.0.5.00	Cota-Parte do Imposto Sobre a Propriedade Territorial Rural	630	190	209	231
1.7.2.1.09.0.2.00	Outras Transferências da União - FEX	3.840	1.258	1.946	635
1.7.2.1.22.7.0.00	Cota-Parte do Fundo Especial do Petróleo <input type="checkbox"/> FEP	230.821	77.541	66.288	86.993
1.7.2.1.33.0.1.00	PAB - FIXO	710.384	155.951	184.305	370.128
1.7.2.1.33.0.2.00	Gestão Plena de Sistema Municipal - Média e Alta Complexidade	54.308	6.099	2.619	45.590
1.7.2.1.33.0.3.00	Ações Estruturantes de Vigilância Sanitária	39.618	9.246	14.977	15.395
1.7.2.1.33.0.4.00	Agentes Comunitários de Saúde	527.280	171.366	184.548	171.366
1.7.2.1.33.0.5.00	Programa de Assistência Farmacêutica Básica	120.677	52.186	35.873	32.618
1.7.2.1.33.0.6.00	Piso Fixo De Vigilância e Promoção da Saúde - PFVS	138.653	33.328	43.618	61.706
1.7.2.1.33.0.7.00	Saúde da Família	791.430	256.680	278.070	256.680
1.7.2.1.33.0.8.00	Saúde Bucal	247.530	80.280	86.970	80.280
1.7.2.1.33.1.4.00	Núcleo de Apoio à Saúde na Família - NASF	200.000		104.000	96.000
1.7.2.1.33.9.9.00	Outros Programas do SUS	598.183	200.594	214.600	182.989
1.7.2.1.34.0.2.00	Piso Básico Fixo-PAIF	342.000	117.000	99.000	126.000
1.7.2.1.34.1.0.00	Índice de Gestão Descentralizada- IGD	135.070	43.680	42.513	48.877
1.7.2.1.34.1.1.00	Piso Fixo de Média Complexidade - CREAS	253.500	91.000	78.000	84.500
1.7.2.1.34.1.2.00	Serviços de Fortalecimento de Vinulos - SCFV	310.240	97.235	78.808	134.197
1.7.2.1.34.1.3.00	IGD SUAS	38.534	1.369	19.248	17.917
1.7.2.1.35.0.1.00	Quota Municipal do Salário Educação - QSE	449.542	158.262	143.572	147.708
1.7.2.1.35.0.3.00	Programa Nacional de Alimentação Escolar - PNAE	514.832	179.404	191.474	143.954
1.7.2.1.35.0.4.00	Programa Nacional de Apoio ao Transporte do Escolar - PNATE	129.435	13.008	59.700	56.728
1.7.2.1.35.9.9.00	Outras Programas do FNDE	202.188	100.229	101.959	
1.7.2.1.36.0.0.00	Transferência Financeira do ICMS-Desoneração-L.C. N° 87/96	4.867	1.609	1.632	1.625



Prefeitura Municipal de Maturéia

Secretaria de Administração e Finanças

Departamento de Contabilidade - Orçamento-Programa de 2019 - R\$ 1,00

Demonstrativo da Evolução das Receitas Arrecadadas nos Últimos 03 Exercícios (Órgão)

Cód. Receita	Descrição da Receita	Totais	2015	2016	2017
001	Prefeitura Municipal de Maturéia				
1.7.2.2.01.0.1.00	Cota-Parte do ICMS	4.078.429	1.268.009	1.352.624	1.457.795
1.7.2.2.01.0.2.00	Cota-Parte do IPVA	192.518	50.233	75.507	66.777
1.7.2.2.01.0.4.00	Cota-Parte do IPI sobre Exportação	2.692	1.422	1.253	17
1.7.2.2.01.1.3.00	Cota-Parte da Contribuição de Intervenção no Domínio Econômico - CIDE	36.546	4.850	13.464	18.232
1.7.2.2.33.0.0.00	Transferência de Recursos do Estado para Programas de Saúde □ Repasse Fundo a Fu	23.714	11.857	5.928	5.928
1.7.2.2.99.0.1.00	Outras Transferências dos Estados	49.181		14.866	34.314
1.7.2.4.01.0.0.00	Transferências de Recursos do FUNDEB	13.513.143	4.385.749	4.769.744	4.357.651
1.7.2.4.02.0.0.00	Transferências de Recursos da Complementação do FUNDEB	1.488.505	531.413	592.581	364.511
1.7.6.2.02.0.0.00	Transferências de Convênio dos Estados Destinadas a Programas de Educação	25.000			25.000
1.9.0.0.00.0.0.00	Outras Receitas Correntes	17.474	1.443	1	16.030
1.9.2.2.00.0.0.00	Restituições	17.474	1.443	1	16.030
1.9.2.2.99.0.0.00	Outras Restituições	17.474	1.443	1	16.030
2.0.0.0.00.0.0.00	Receitas de Capital	4.024.246	1.200.706	1.582.260	1.241.280
2.2.0.0.00.0.0.00	Alienação de Bens	29.150		29.150	
2.2.1.0.00.0.0.00	Alienação de Bens Móveis	29.150		29.150	
2.2.1.0.01.0.0.00	Alienação de Bens Móveis	29.150		29.150	
2.4.0.0.00.0.0.00	Transferências de Capital	3.995.096	1.200.706	1.553.110	1.241.280
2.4.2.1.01.0.0.00	Transferências de Recursos do Sistema Único de Saúde □ SUS	161.200	111.200	50.000	
2.4.2.1.02.0.0.00	Transferências de Recursos Destinados a Programas de Educação	454.488	64.979	342.382	47.127
2.4.7.0.00.0.0.00	Transferências de Pessoas Físicas	3.379.408	1.024.527	1.160.728	1.194.153
2.4.7.1.07.0.0.00	Transferências de Convênio da União - Ministério das Cidades	103.425			103.425
2.4.7.1.10.0.0.00	Transferências de Convênio da União - Ministério do Desenvolvimento Agrário	195.000	195.000		
2.4.7.1.12.0.0.00	Transferências de Convênio da União - FUNASA	2.628.608	657.152	985.728	985.728
2.4.7.1.14.0.0.00	Transferências de Convênio da União - Ministério do Desenvolvimento Social	280.000		175.000	105.000
2.4.7.1.17.0.0.00	Transferências de Convênios com o Ministério do Desenvolvimento	172.375	172.375		
9.0.0.0.00.0.0.00	Receitas Correntes	5.312.501	1.647.384	1.862.014	1.803.103
9.7.0.0.00.0.0.00	Transferências Correntes	5.312.501	1.647.384	1.862.014	1.803.103
9.7.2.0.00.0.0.00	Transferências dos Estados e do Distrito Federal e de suas Entidades	5.312.501	1.647.384	1.862.014	1.803.103
9.7.2.1.01.0.2.00	Dedução de Receita do FPM □ FUNDEB e Redutor Financeiro	4.456.693	1.383.091	1.575.787	1.497.814
9.7.2.1.01.0.5.00	Dedução de Receita para Formação do FUNDEB - ITR	126	38	42	46
9.7.2.1.36.0.0.00	Dedução de Receita para a Formação do FUNDEB - ICMS Desoneração - LC 87/96	973	322	326	325
9.7.2.2.01.0.1.00	Dedução de Receita para a Formação do FUNDEB □ ICMS	815.685	253.602	270.525	291.559
9.7.2.2.01.0.2.00	Dedução de Receita para Formação do FUNDEB - IPVA	38.504	10.047	15.102	13.355
9.7.2.2.01.0.4.00	Dedução de Receita para a Formação do FUNDEB - IPI □ Exportação	520	284	232	3
	Parcial:	50.096.669	15.532.594	17.814.383	16.749.691
	Total:	50.096.669	15.532.594	17.814.383	16.749.691
Total da Intra-Orçamentária:					
Percentual de Evolução no Período (%):				14,69	- 5,98



Prefeitura Municipal de Maturéia

Secretaria de Administração e Finanças

Departamento de Contabilidade - Orçamento-Programa de 2019 - R\$ 1,00

Demonstrativo da Evolução das Receitas Arrecadadas nos Últimos 03 Exercícios (Órgão)

Cód. Receita	Descrição da Receita	Totais	2015	2016	2017
--------------	----------------------	--------	------	------	------

CLAIR LEFFÃO MARTINS

Contadora Geral
CPF-477.984.084-87
CRC-PB 4.395/O-7

Augusto Marcio Gomes da Gama
Sec. de Adm. e Finanças
CPF - 020.284.014-00

José Pereira Freitas da Silva
Prefeito

Cód. Receita	Descrição da Receita	Totais	2015	2016	2017
1.1.1.0.00.0.0.00	Impostos				
	Geral:	1.117.856	297.809	430.367	389.680
	Direta:	1.117.856	297.809	430.367	389.680
	Indireta:				
1.1.1.2.02.0.0.00	Imposto sobre a Propriedade Predial e Territorial Urbana				
	Geral:	1.513	677	254	581
	Direta:	1.513	677	254	581
	Indireta:				
1.1.1.2.04.3.1.00	Imposto de Renda Retido nas Fontes sobre os Rendimentos do Trabalho				
	Geral:	630.566	176.810	238.556	215.200
	Direta:	630.566	176.810	238.556	215.200
	Indireta:				
1.1.1.2.08.0.0.00	Imposto sobre Transmissão <input type="checkbox"/> Inter Vivos <input type="checkbox"/> de Bens Imóveis e de Direitos Reais sobr				
	Geral:	3.443	720	700	2.023
	Direta:	3.443	720	700	2.023
	Indireta:				
1.1.1.3.05.0.0.00	Imposto sobre Serviços de Qualquer Natureza				
	Geral:	482.335	119.602	190.857	171.876
	Direta:	482.335	119.602	190.857	171.876
	Indireta:				
1.1.2.0.00.0.0.00	Taxas				
	Geral:	5.630	2.570	560	2.500
	Direta:	5.630	2.570	560	2.500
	Indireta:				
1.1.2.1.00.0.0.00	Taxas pelo Exercício do Poder de Polícia				
	Geral:	5.570	2.570	500	2.500
	Direta:	5.570	2.570	500	2.500
	Indireta:				
1.1.2.1.25.0.0.00	Taxa de Licença para Funcionamento de Estabelecimentos Comerciais, Indústrias e				
	Geral:	4.070	2.570	500	1.000
	Direta:	4.070	2.570	500	1.000
	Indireta:				
1.1.2.1.99.0.0.00	Outras Taxas pelo Exercício do Poder de Polícia				
	Geral:	1.500			1.500
	Direta:	1.500			1.500
	Indireta:				
1.1.2.2.00.0.0.00	Taxas pela Prestação de Serviços				
	Geral:	60		60	
	Direta:	60		60	
	Indireta:				
1.1.2.2.99.0.0.00	Outras Taxas pela Prestação de Serviços				
	Geral:	60		60	
	Direta:	60		60	
	Indireta:				
1.2.2.0.00.0.0.00	Contribuições Econômicas				
	Geral:	414.328	133.588	160.583	120.156
	Direta:	414.328	133.588	160.583	120.156
	Indireta:				

Cód. Receita	Descrição da Receita	Totais	2015	2016	2017
1.2.2.0.29.0.0.00	Contribuição para o Custeio do Serviço de Iluminação Pública				
	Geral:	414.328	133.588	160.583	120.156
	Direta:	414.328	133.588	160.583	120.156
	Indireta:				
1.3.0.0.00.0.0.00	Receita Patrimonial				
	Geral:	449.908	142.269	182.338	125.301
	Direta:	449.908	142.269	182.338	125.301
	Indireta:				
1.3.2.5.01.0.2.00	Receita de Remuneração de Depósitos Bancários de Recursos Vinculados <input type="checkbox"/> FUNDEB				
	Geral:	95.152	33.616	44.838	16.698
	Direta:	95.152	33.616	44.838	16.698
	Indireta:				
1.3.2.5.01.0.3.00	Receita de Remuneração de Depósitos Bancários de Recursos Vinculados <input type="checkbox"/> Fundo de				
	Geral:	22.221	6.574	9.544	6.103
	Direta:	22.221	6.574	9.544	6.103
	Indireta:				
1.3.2.5.01.9.9.00	Receita de Remuneração de Outros Depósitos Bancários de Recursos Vinculados				
	Geral:	294.983	94.995	120.872	79.116
	Direta:	294.983	94.995	120.872	79.116
	Indireta:				
1.3.2.5.02.9.9.00	Remuneração de Outros Depósitos de Recursos não vinculados				
	Geral:	37.551	7.084	7.083	23.384
	Direta:	37.551	7.084	7.083	23.384
	Indireta:				
1.7.0.0.00.0.0.00	Transferências Correntes				
	Geral:	49.379.727	15.401.592	17.320.288	16.657.847
	Direta:	49.379.727	15.401.592	17.320.288	16.657.847
	Indireta:				
1.7.2.1.01.0.2.00	Cota-Parte do Fundo de Participação dos Municípios				
	Geral:	22.688.878	7.300.544	7.899.260	7.489.074
	Direta:	22.688.878	7.300.544	7.899.260	7.489.074
	Indireta:				
1.7.2.1.01.0.3.00	Cota-Parte do Fundo de Participação do Município 1% Cota entregue no mês de dezembro				
	Geral:	660.951		328.018	332.933
	Direta:	660.951		328.018	332.933
	Indireta:				
1.7.2.1.01.0.4.00	Cota-Parte do Fundo de Participação dos Municípios - 1% Cota entregue no mês de julho				
	Geral:	576.611		233.112	343.499
	Direta:	576.611		233.112	343.499
	Indireta:				
1.7.2.1.01.0.5.00	Cota-Parte do Imposto Sobre a Propriedade Territorial Rural				
	Geral:	630	190	209	231
	Direta:	630	190	209	231
	Indireta:				
1.7.2.1.09.0.2.00	Outras Transferências da União - FEX				
	Geral:	3.840	1.258	1.946	635
	Direta:	3.840	1.258	1.946	635
	Indireta:				



Prefeitura Municipal de Maturéia

Secretaria de Administração e Finanças

Departamento de Contabilidade - Orçamento-Programa de 2019 - R\$ 1,00

Demonstrativo da Evolução das Receitas Arrecadadas nos Últimos 03 Exercícios

Cód. Receita	Descrição da Receita	Totais	2015	2016	2017
1.7.2.1.22.7.0.00	Cota-Parte do Fundo Especial do Petróleo <input type="checkbox"/> FEP				
	Geral:	230.821	77.541	66.288	86.993
	Direta:	230.821	77.541	66.288	86.993
	Indireta:				
1.7.2.1.33.0.1.00	PAB - FIXO				
	Geral:	710.384	155.951	184.305	370.128
	Direta:	710.384	155.951	184.305	370.128
	Indireta:				
1.7.2.1.33.0.2.00	Gestão Plena de Sistema Municipal - Média e Alta Complexidade				
	Geral:	54.308	6.099	2.619	45.590
	Direta:	54.308	6.099	2.619	45.590
	Indireta:				
1.7.2.1.33.0.3.00	Ações Estruturantes de Vigilância Sanitária				
	Geral:	39.618	9.246	14.977	15.395
	Direta:	39.618	9.246	14.977	15.395
	Indireta:				
1.7.2.1.33.0.4.00	Agentes Comunitários de Saúde				
	Geral:	527.280	171.366	184.548	171.366
	Direta:	527.280	171.366	184.548	171.366
	Indireta:				
1.7.2.1.33.0.5.00	Programa de Assistência Farmacêutica Básica				
	Geral:	120.677	52.186	35.873	32.618
	Direta:	120.677	52.186	35.873	32.618
	Indireta:				
1.7.2.1.33.0.6.00	Piso Fixo De Vigilância e Promoção da Saúde - PFVS				
	Geral:	138.653	33.328	43.618	61.706
	Direta:	138.653	33.328	43.618	61.706
	Indireta:				
1.7.2.1.33.0.7.00	Saúde da Família				
	Geral:	791.430	256.680	278.070	256.680
	Direta:	791.430	256.680	278.070	256.680
	Indireta:				
1.7.2.1.33.0.8.00	Saúde Bucal				
	Geral:	247.530	80.280	86.970	80.280
	Direta:	247.530	80.280	86.970	80.280
	Indireta:				
1.7.2.1.33.1.4.00	Núcleo de Apoio à Saúde na Família - NASF				
	Geral:	200.000		104.000	96.000
	Direta:	200.000		104.000	96.000
	Indireta:				
1.7.2.1.33.9.9.00	Outros Programas do SUS				
	Geral:	598.183	200.594	214.600	182.989
	Direta:	598.183	200.594	214.600	182.989
	Indireta:				
1.7.2.1.34.0.2.00	Piso Básico Fixo-PAIF				
	Geral:	342.000	117.000	99.000	126.000
	Direta:	342.000	117.000	99.000	126.000
	Indireta:				



Prefeitura Municipal de Maturéia

Secretaria de Administração e Finanças

Departamento de Contabilidade - Orçamento-Programa de 2019 - R\$ 1,00

Demonstrativo da Evolução das Receitas Arrecadadas nos Últimos 03 Exercícios

Cód. Receita	Descrição da Receita	Totais	2015	2016	2017
1.7.2.1.34.1.0.00	Índice de Gestão Descentralizada- IGD				
	Geral:	135.070	43.680	42.513	48.877
	Direta:	135.070	43.680	42.513	48.877
	Indireta:				
1.7.2.1.34.1.1.00	Piso Fixo de Média Complexidade - CREAS				
	Geral:	253.500	91.000	78.000	84.500
	Direta:	253.500	91.000	78.000	84.500
	Indireta:				
1.7.2.1.34.1.2.00	Serviços de Fortalecimento de Vínulos - SCFV				
	Geral:	310.240	97.235	78.808	134.197
	Direta:	310.240	97.235	78.808	134.197
	Indireta:				
1.7.2.1.34.1.3.00	IGD SUAS				
	Geral:	38.534	1.369	19.248	17.917
	Direta:	38.534	1.369	19.248	17.917
	Indireta:				
1.7.2.1.35.0.1.00	Quota Municipal do Salário Educação - QSE				
	Geral:	449.542	158.262	143.572	147.708
	Direta:	449.542	158.262	143.572	147.708
	Indireta:				
1.7.2.1.35.0.3.00	Programa Nacional de Alimentação Escolar - PNAE				
	Geral:	514.832	179.404	191.474	143.954
	Direta:	514.832	179.404	191.474	143.954
	Indireta:				
1.7.2.1.35.0.4.00	Programa Nacional de Apoio ao Transporte do Escolar - PNATE				
	Geral:	129.435	13.008	59.700	56.728
	Direta:	129.435	13.008	59.700	56.728
	Indireta:				
1.7.2.1.35.9.9.00	Outras Programas do FNDE				
	Geral:	202.188	100.229	101.959	
	Direta:	202.188	100.229	101.959	
	Indireta:				
1.7.2.1.36.0.0.00	Transferência Financeira do ICMS-Desoneração- L.C. Nº 87/96				
	Geral:	4.867	1.609	1.632	1.625
	Direta:	4.867	1.609	1.632	1.625
	Indireta:				
1.7.2.2.01.0.1.00	Cota-Parte do ICMS				
	Geral:	4.078.429	1.268.009	1.352.624	1.457.795
	Direta:	4.078.429	1.268.009	1.352.624	1.457.795
	Indireta:				
1.7.2.2.01.0.2.00	Cota-Parte do IPVA				
	Geral:	192.518	50.233	75.507	66.777
	Direta:	192.518	50.233	75.507	66.777
	Indireta:				
1.7.2.2.01.0.4.00	Cota-Parte do IPI sobre Exportação				
	Geral:	2.692	1.422	1.253	17
	Direta:	2.692	1.422	1.253	17
	Indireta:				

Cód. Receita	Descrição da Receita	Totais	2015	2016	2017
1.7.2.2.01.1.3.00	Cota-Parte da Contribuição de Intervenção no Domínio Econômico - CIDE				
	Geral:	36.546	4.850	13.464	18.232
	Direta:	36.546	4.850	13.464	18.232
	Indireta:				
1.7.2.2.33.0.0.00	Transferência de Recursos do Estado para Programas de Saúde <input type="checkbox"/> Repasse Fundo a Fu				
	Geral:	23.714	11.857	5.928	5.928
	Direta:	23.714	11.857	5.928	5.928
	Indireta:				
1.7.2.2.99.0.1.00	Outras Transferências dos Estados				
	Geral:	49.181		14.866	34.314
	Direta:	49.181		14.866	34.314
	Indireta:				
1.7.2.4.01.0.0.00	Transferências de Recursos do FUNDEB				
	Geral:	13.513.143	4.385.749	4.769.744	4.357.651
	Direta:	13.513.143	4.385.749	4.769.744	4.357.651
	Indireta:				
1.7.2.4.02.0.0.00	Transferências de Recursos da Complementação do FUNDEB				
	Geral:	1.488.505	531.413	592.581	364.511
	Direta:	1.488.505	531.413	592.581	364.511
	Indireta:				
1.7.6.2.02.0.0.00	Transferências de Convênio dos Estados Destinadas a Programas de Educação				
	Geral:	25.000			25.000
	Direta:	25.000			25.000
	Indireta:				
1.9.0.0.00.0.0.00	Outras Receitas Correntes				
	Geral:	17.474	1.443	1	16.030
	Direta:	17.474	1.443	1	16.030
	Indireta:				
1.9.2.2.00.0.0.00	Restituições				
	Geral:	17.474	1.443	1	16.030
	Direta:	17.474	1.443	1	16.030
	Indireta:				
1.9.2.2.99.0.0.00	Outras Restituições				
	Geral:	17.474	1.443	1	16.030
	Direta:	17.474	1.443	1	16.030
	Indireta:				
2.0.0.0.00.0.0.00	Receitas de Capital				
	Geral:	4.024.246	1.200.706	1.582.260	1.241.280
	Direta:	4.024.246	1.200.706	1.582.260	1.241.280
	Indireta:				
2.2.0.0.00.0.0.00	Alienação de Bens				
	Geral:	29.150		29.150	
	Direta:	29.150		29.150	
	Indireta:				
2.2.1.0.00.0.0.00	Alienação de Bens Móveis				
	Geral:	29.150		29.150	
	Direta:	29.150		29.150	
	Indireta:				

Cód. Receita	Descrição da Receita	Totais	2015	2016	2017
2.2.1.0.01.0.0.00	Alienação de Bens Móveis				
	Geral:	29.150		29.150	
	Direta:	29.150		29.150	
	Indireta:				
2.4.0.0.00.0.0.00	Transferências de Capital				
	Geral:	3.995.096	1.200.706	1.553.110	1.241.280
	Direta:	3.995.096	1.200.706	1.553.110	1.241.280
	Indireta:				
2.4.2.1.01.0.0.00	Transferências de Recursos do Sistema Único de Saúde <input type="checkbox"/> SUS				
	Geral:	161.200	111.200	50.000	
	Direta:	161.200	111.200	50.000	
	Indireta:				
2.4.2.1.02.0.0.00	Transferências de Recursos Destinados a Programas de Educação				
	Geral:	454.488	64.979	342.382	47.127
	Direta:	454.488	64.979	342.382	47.127
	Indireta:				
2.4.7.0.00.0.0.00	Transferências de Pessoas Físicas				
	Geral:	3.379.408	1.024.527	1.160.728	1.194.153
	Direta:	3.379.408	1.024.527	1.160.728	1.194.153
	Indireta:				
2.4.7.1.07.0.0.00	Transferências de Convênio da União - Ministério das Cidades				
	Geral:	103.425			103.425
	Direta:	103.425			103.425
	Indireta:				
2.4.7.1.10.0.0.00	Transferências de Convênio da União - Ministério do Desenvolvimento Agrário				
	Geral:	195.000	195.000		
	Direta:	195.000	195.000		
	Indireta:				
2.4.7.1.12.0.0.00	Transferências de Convênio da União - FUNASA				
	Geral:	2.628.608	657.152	985.728	985.728
	Direta:	2.628.608	657.152	985.728	985.728
	Indireta:				
2.4.7.1.14.0.0.00	Transferências de Convênio da União-Ministério do Desenvolvimento Social				
	Geral:	280.000		175.000	105.000
	Direta:	280.000		175.000	105.000
	Indireta:				
2.4.7.1.17.0.0.00	Transferências de Convênios com o Ministério do Desenvolvimento				
	Geral:	172.375	172.375		
	Direta:	172.375	172.375		
	Indireta:				
9.0.0.0.00.0.0.00	Receitas Correntes				
	Geral:	5.312.501	1.647.384	1.862.014	1.803.103
	Direta:	5.312.501	1.647.384	1.862.014	1.803.103
	Indireta:				
9.7.0.0.00.0.0.00	Transferências Correntes				
	Geral:	5.312.501	1.647.384	1.862.014	1.803.103
	Direta:	5.312.501	1.647.384	1.862.014	1.803.103
	Indireta:				

Cód. Receita	Descrição da Receita	Totais	2015	2016	2017
9.7.2.0.00.0.0.00	Transferências dos Estados e do Distrito Federal e de suas Entidades				
	Geral:	5.312.501	1.647.384	1.862.014	1.803.103
	Direta:	5.312.501	1.647.384	1.862.014	1.803.103
	Indireta:				
9.7.2.1.01.0.2.00	Dedução de Receita do FPM <input type="checkbox"/> FUNDEB e Redutor Financeiro				
	Geral:	4.456.693	1.383.091	1.575.787	1.497.814
	Direta:	4.456.693	1.383.091	1.575.787	1.497.814
	Indireta:				
9.7.2.1.01.0.5.00	Dedução de Receita para Formação do FUNDEB - ITR				
	Geral:	126	38	42	46
	Direta:	126	38	42	46
	Indireta:				
9.7.2.1.36.0.0.00	Dedução de Receita para a Formação do FUNDEB - ICMS Desoneração - LC 87/96				
	Geral:	973	322	326	325
	Direta:	973	322	326	325
	Indireta:				
9.7.2.2.01.0.1.00	Dedução de Receita para a Formação do FUNDEB <input type="checkbox"/> ICMS				
	Geral:	815.685	253.602	270.525	291.559
	Direta:	815.685	253.602	270.525	291.559
	Indireta:				
9.7.2.2.01.0.2.00	Dedução de Receita para Formação do FUNDEB - IPVA				
	Geral:	38.504	10.047	15.102	13.355
	Direta:	38.504	10.047	15.102	13.355
	Indireta:				
9.7.2.2.01.0.4.00	Dedução de Receita para a Formação do FUNDEB - IPI <input type="checkbox"/> Exportação				
	Geral:	520	284	232	3
	Direta:	520	284	232	3
	Indireta:				
	1 - Total da Direta:	50.096.669	15.532.594	17.814.383	16.749.691
	2 - Total da Indireta:				
	3 - Total (1 + 2):	50.096.669	15.532.594	17.814.383	16.749.691
	Total da Intra-Orçamentária:				
	Percentual de Evolução no Período (%):			14,69	- 5,98


CLAIR LEIRÃO-MARTINS
Contadora Geral
CPF-477.984.084-87
CRC-PB 4.395/O-7

Augusto Marcio Gomes da Gama
Sec. de Adm. e Finanças
CPF - 020.284.014-00


José Pereira Freitas da Silva
Prefeito



Prefeitura Municipal de Maturéia

Secretaria de Administração e Finanças

Departamento de Contabilidade - Orçamento-Programa de 2019 - R\$ 1,00

Demonstrativo da Evolução das Receitas Previstas nos Últimos 03 Exercícios

Cód. Receita	Descrição da Receita	2016	2017	2018	2019
1.1.1.0.00.0.0.00	Impostos				
	Total:	1.533.059	322.048	318.700	407.290
	Direta:	1.533.059	322.048	318.700	407.290
	Indireta:				
1.1.1.2.02.0.0.00	Imposto sobre a Propriedade Predial e Territorial Urbana				
	Total:	3.748	1.948	1.800	
	Direta:	3.748	1.948	1.800	
	Indireta:				
1.1.1.2.04.3.1.00	Imposto de Renda Retido nas Fontes sobre os Rendimentos do Trabalho				
	Total:	345.500	195.500	150.000	
	Direta:	345.500	195.500	150.000	
	Indireta:				
1.1.1.2.04.3.4.00	Imposto de Renda Retido nas Fontes sobre Outros Rendimentos				
	Total:	1.000	500	500	
	Direta:	1.000	500	500	
	Indireta:				
1.1.1.2.08.0.0.00	Imposto sobre Transmissão <input type="checkbox"/> Inter Vivos <input type="checkbox"/> de Bens Imóveis e de Direitos Reais sobr				
	Total:	3.000	1.500	1.500	
	Direta:	3.000	1.500	1.500	
	Indireta:				
1.1.1.3.03.0.0.00	Imposto sobre a Renda - Retido na Fonte				
	Total:	515.021		212.500	302.521
	Direta:	515.021		212.500	302.521
	Indireta:				
1.1.1.3.03.1.1.00	Imposto sobre a Renda - Retido na Fonte - Trabalho				
	Total:	514.000		212.000	302.000
	Direta:	514.000		212.000	302.000
	Indireta:				
1.1.1.3.03.4.1.00	Imposto sobre a Renda - Retido na Fonte - Outros Rendimentos				
	Total:	1.021		500	521
	Direta:	1.021		500	521
	Indireta:				
1.1.1.3.05.0.0.00	Imposto sobre Serviços de Qualquer Natureza				
	Total:	287.500	122.600	164.900	
	Direta:	287.500	122.600	164.900	
	Indireta:				
1.1.1.8.00.0.0.00	Impostos Específicos de Estados, DF e Municípios				
	Total:	377.290		194.790	182.500
	Direta:	377.290		194.790	182.500
	Indireta:				
1.1.1.8.01.0.0.00	Impostos sobre o Patrimônio para Estados/DF/Municípios				
	Total:	9.690		7.190	2.500
	Direta:	9.690		7.190	2.500
	Indireta:				
1.1.1.8.01.1.1.00	Imposto sobre a Propriedade Predial e Territorial Urbana				
	Total:	2.800		1.800	1.000
	Direta:	2.800		1.800	1.000
	Indireta:				

Cód. Receita	Descrição da Receita	2016	2017	2018	2019
1.1.1.8.01.1.3.00	Imposto sobre a Propriedade Predial e Territorial Urbana <input type="checkbox"/> Dívida Ativa				
	Total:	2.000		2.000	
	Direta:	2.000		2.000	
	Indireta:				
1.1.1.8.01.4.1.00	Imposto sobre Transmissão <input type="checkbox"/> Inter Vivos <input type="checkbox"/> de Bens Imóveis e de Direitos Reais sobre Imóveis <input type="checkbox"/> ITBI				
	Total:	4.890		3.390	1.500
	Direta:	4.890		3.390	1.500
	Indireta:				
1.1.1.8.02.0.0.00	Impostos sobre a Produção, Circulação de Mercadorias e Serviços				
	Total:	367.600		187.600	180.000
	Direta:	367.600		187.600	180.000
	Indireta:				
1.1.1.8.02.3.1.00	Imposto sobre Serviços de Qualquer Natureza <input type="checkbox"/> ISS				
	Total:	367.600		187.600	180.000
	Direta:	367.600		187.600	180.000
	Indireta:				
1.1.2.0.00.0.0.00	Taxas				
	Total:	24.500	8.000	6.000	4.500
	Direta:	24.500	8.000	6.000	4.500
	Indireta:				
1.1.2.1.00.0.0.00	Taxas pelo Exercício do Poder de Polícia				
	Total:	18.500	7.000	5.000	2.500
	Direta:	18.500	7.000	5.000	2.500
	Indireta:				
1.1.2.1.01.0.0.00	Taxas de Inspeção, Controle e Fiscalização				
	Total:	1.000		500	500
	Direta:	1.000		500	500
	Indireta:				
1.1.2.1.01.1.1.00	Taxas de Inspeção, Controle e Fiscalização				
	Total:	1.000		500	500
	Direta:	1.000		500	500
	Indireta:				
1.1.2.1.02.2.1.00	Taxa de Fiscalização de Funcionamento - TFF				
	Total:	4.500		1.500	3.000
	Direta:	4.500		1.500	3.000
	Indireta:				
1.1.2.1.02.2.1.01	Taxa de Autorização de Funcionamento de Transporte				
	Total:	1.000		500	500
	Direta:	1.000		500	500
	Indireta:				
1.1.2.1.25.0.0.00	Taxa de Licença para Funcionamento de Estabelecimentos Comerciais, Indústrias e				
	Total:	8.000	5.000	3.000	
	Direta:	8.000	5.000	3.000	
	Indireta:				
1.1.2.1.29.0.0.00	Taxa de Licença para Execução de Obras				
	Total:	1.000	500	500	
	Direta:	1.000	500	500	
	Indireta:				

Cód. Receita	Descrição da Receita	2016	2017	2018	2019
1.1.2.1.30.0.0.00	Taxa de Autorização de Funcionamento de Transporte				
	Total:	1.000	500	500	
	Direta:	1.000	500	500	
	Indireta:				
1.1.2.1.31.0.0.00	Taxa de Utilização de Área de Domínio Público				
	Total:	1.000	500	500	
	Direta:	1.000	500	500	
	Indireta:				
1.1.2.1.99.0.0.00	Outras Taxas pelo Exercício do Poder de Polícia				
	Total:	1.000	500	500	
	Direta:	1.000	500	500	
	Indireta:				
1.1.2.2.00.0.0.00	Taxas pela Prestação de Serviços				
	Total:	6.000	1.000	1.000	2.000
	Direta:	6.000	1.000	1.000	2.000
	Indireta:				
1.1.2.2.01.0.0.00	Taxas pela Prestação de Serviços				
	Total:	4.000		2.000	2.000
	Direta:	4.000		2.000	2.000
	Indireta:				
1.1.2.2.01.1.1.00	Taxas pela Prestação de Serviços				
	Total:	1.000		500	500
	Direta:	1.000		500	500
	Indireta:				
1.1.2.2.01.1.1.01	Taxa de Utilização de Área de Domínio Público				
	Total:	1.000		500	500
	Direta:	1.000		500	500
	Indireta:				
1.1.2.2.01.1.1.02	Taxa de Cemitérios				
	Total:	1.000		500	500
	Direta:	1.000		500	500
	Indireta:				
1.1.2.2.01.1.1.03	Outras Taxas pela Prestação de Serviços				
	Total:	1.000		500	500
	Direta:	1.000		500	500
	Indireta:				
1.1.2.2.28.0.0.00	Taxa de Cemitérios				
	Total:	1.000	500	500	
	Direta:	1.000	500	500	
	Indireta:				
1.1.2.2.99.0.0.00	Outras Taxas pela Prestação de Serviços				
	Total:	1.000	500	500	
	Direta:	1.000	500	500	
	Indireta:				
1.2.2.0.00.0.0.00	Contribuições Econômicas				
	Total:	307.500	157.500	150.000	
	Direta:	307.500	157.500	150.000	
	Indireta:				

Cód. Receita	Descrição da Receita	2016	2017	2018	2019
1.2.2.0.29.0.0.00	Contribuição para o Custeio do Serviço de Iluminação Pública				
	Total:	307.500	157.500	150.000	
	Direta:	307.500	157.500	150.000	
	Indireta:				
1.2.4.0.00.0.0.00	Contribuição para o Custeio do Serviço de Iluminação Pública				
	Total:	324.690		156.690	168.000
	Direta:	324.690		156.690	168.000
	Indireta:				
1.2.4.0.00.1.1.00	Contribuição para o Custeio do Serviço de Iluminação Pública				
	Total:	324.690		156.690	168.000
	Direta:	324.690		156.690	168.000
	Indireta:				
1.3.0.0.00.0.0.00	Receita Patrimonial				
	Total:	572.730	116.610	187.620	172.500
	Direta:	572.730	116.610	187.620	172.500
	Indireta:				
1.3.2.1.00.0.0.00	Juros e Correções Monetárias				
	Total:	268.500		172.500	96.000
	Direta:	268.500		172.500	96.000
	Indireta:				
1.3.2.1.00.1.1.00	Remuneração de Depósitos Bancários				
	Total:	38.000		28.000	10.000
	Direta:	38.000		28.000	10.000
	Indireta:				
1.3.2.1.00.1.1.01	Receita de Remuneração de Depósitos Bancários de Recursos Vinculados <input type="checkbox"/> Fundo de Saúde				
	Total:	14.000		8.000	6.000
	Direta:	14.000		8.000	6.000
	Indireta:				
1.3.2.1.00.1.1.02	Receita de Remuneração de Outros Depósitos Bancários de Recursos Vinculados				
	Total:	170.000		100.000	70.000
	Direta:	170.000		100.000	70.000
	Indireta:				
1.3.2.1.00.1.1.03	Remuneração de Outros Depósitos de Recursos não vinculados				
	Total:	46.500		36.500	10.000
	Direta:	46.500		36.500	10.000
	Indireta:				
1.3.2.5.01.0.2.00	Receita de Remuneração de Depósitos Bancários de Recursos Vinculados <input type="checkbox"/> FUNDEB				
	Total:	70.150	24.500	45.650	
	Direta:	70.150	24.500	45.650	
	Indireta:				
1.3.2.5.01.0.3.00	Receita de Remuneração de Depósitos Bancários de Recursos Vinculados <input type="checkbox"/> Fundo de				
	Total:	17.710	7.860	9.850	
	Direta:	17.710	7.860	9.850	
	Indireta:				
1.3.2.5.01.9.9.00	Receita de Remuneração de Outros Depósitos Bancários de Recursos Vinculados				
	Total:	199.450	76.200	123.250	
	Direta:	199.450	76.200	123.250	
	Indireta:				

Cód. Receita	Descrição da Receita	2016	2017	2018	2019
1.3.2.5.02.9.9.00	Remuneração de Outros Depósitos de Recursos não vinculados				
	Total:	16.920	8.050	8.870	
	Direta:	16.920	8.050	8.870	
	Indireta:				
1.7.0.0.00.0.0.00	Transferências Correntes				
	Total:	71.592.309	17.226.200	17.157.959	18.100.919
	Direta:	71.592.309	17.226.200	17.157.959	18.100.919
	Indireta:				
1.7.1.8.00.0.0.00	Transferências da União - Específicas de Estados, DF e Municípios				
	Total:	25.377.993		12.316.862	13.061.131
	Direta:	25.377.993		12.316.862	13.061.131
	Indireta:				
1.7.1.8.01.2.1.00	Cota-Parte do Fundo de Participação dos Municípios - Cota Mensal <input type="checkbox"/> FPM				
	Total:	17.527.000		8.425.000	9.102.000
	Direta:	17.527.000		8.425.000	9.102.000
	Indireta:				
1.7.1.8.01.3.1.00	Cota-Parte do Fundo de Participação do Municípios <input type="checkbox"/> 1% Cota entregue no mês de dezembro				
	Total:	704.850		342.650	362.200
	Direta:	704.850		342.650	362.200
	Indireta:				
1.7.1.8.01.4.1.00	Cota-Parte do Fundo de Participação dos Municípios - 1% Cota entregue no mês de julho				
	Total:	733.120		358.820	374.300
	Direta:	733.120		358.820	374.300
	Indireta:				
1.7.1.8.01.5.1.00	Cota-Parte do Imposto Sobre a Propriedade Territorial Rural				
	Total:	2.000		1.000	1.000
	Direta:	2.000		1.000	1.000
	Indireta:				
1.7.1.8.02.6.1.00	Cota-Parte do Fundo Especial do Petróleo <input type="checkbox"/> FEP				
	Total:	206.750		90.250	116.500
	Direta:	206.750		90.250	116.500
	Indireta:				
1.7.1.8.02.9.1.00	Outras Transferências decorrentes de Compensação Financeira pela Exploração de Recursos Naturais				
	Total:	1.000			1.000
	Direta:	1.000			1.000
	Indireta:				
1.7.1.8.03.0.0.00	Transferência de Recursos do Sistema Único de Saúde <input type="checkbox"/> SUS <input type="checkbox"/> Repasses Fundo a Fundo Bloco Custeio das Ações e Serviços				
	Total:	2.545.980		1.054.340	1.491.640
	Direta:	2.545.980		1.054.340	1.491.640
	Indireta:				
1.7.1.8.03.1.1.00	PAB FIXO				
	Total:	552.580		170.130	382.450
	Direta:	552.580		170.130	382.450
	Indireta:				
1.7.1.8.03.1.1.01	Agentes Comunitários de Saúde <input type="checkbox"/> ACS				
	Total:	355.930		158.200	197.730
	Direta:	355.930		158.200	197.730
	Indireta:				

Cód. Receita	Descrição da Receita	2016	2017	2018	2019
1.7.1.8.03.1.1.02	Saúde da Família <input type="checkbox"/> SF				
	Total:	513.360		256.680	256.680
	Direta:	513.360		256.680	256.680
	Indireta:				
1.7.1.8.03.1.1.03	Saúde Bucal <input type="checkbox"/> SB				
	Total:	250.560		80.280	170.280
	Direta:	250.560		80.280	170.280
	Indireta:				
1.7.1.8.03.1.1.06	Núcleo de Apoio à Saúde na Família - NASF				
	Total:	192.000		96.000	96.000
	Direta:	192.000		96.000	96.000
	Indireta:				
1.7.1.8.03.2.1.00	Atenção de Média e Alta Complexidade Ambulatorial e Hospitalar				
	Total:	103.000		5.500	97.500
	Direta:	103.000		5.500	97.500
	Indireta:				
1.7.1.8.03.3.1.00	Ações Estruturantes de Vigilância Sanitária				
	Total:	27.800		15.800	12.000
	Direta:	27.800		15.800	12.000
	Indireta:				
1.7.1.8.03.3.1.01	Piso Fixo De Vigilância e Promoção da Saúde - PFVS				
	Total:	93.500		51.000	42.500
	Direta:	93.500		51.000	42.500
	Indireta:				
1.7.1.8.03.4.1.00	Transferência de Recursos do SUS <input type="checkbox"/> Assistência Farmacêutica				
	Total:	67.250		30.750	36.500
	Direta:	67.250		30.750	36.500
	Indireta:				
1.7.1.8.03.9.1.00	Transferência de Recursos do SUS <input type="checkbox"/> Outros Programas Financiados por Transferências Fundo a Fundo				
	Total:	390.000		190.000	200.000
	Direta:	390.000		190.000	200.000
	Indireta:				
1.7.1.8.05.1.1.00	Transferências do Salário-Educação <input type="checkbox"/> QSE				
	Total:	314.510		157.860	156.650
	Direta:	314.510		157.860	156.650
	Indireta:				
1.7.1.8.05.2.1.00	Transferências Diretas do FNDE referentes ao Programa Dinheiro Direto na Escola <input type="checkbox"/> PDDE				
	Total:	10.000		5.000	5.000
	Direta:	10.000		5.000	5.000
	Indireta:				
1.7.1.8.05.3.1.00	Transferências Diretas do FNDE referentes ao Programa Nacional de Alimentação Escolar <input type="checkbox"/> PNAE				
	Total:	296.944		163.704	133.240
	Direta:	296.944		163.704	133.240
	Indireta:				
1.7.1.8.05.4.1.00	Transferências Diretas do FNDE referentes ao Programa Nacional de Apoio ao Transporte do Escolar <input type="checkbox"/> PNATE				
	Total:	123.411		56.730	66.681
	Direta:	123.411		56.730	66.681
	Indireta:				

Cód. Receita	Descrição da Receita	2016	2017	2018	2019
1.7.1.8.05.9.1.01	Outras Programas do FNDE				
	Total:	145.000		85.000	60.000
	Direta:	145.000		85.000	60.000
	Indireta:				
1.7.1.8.06.0.0.00	Transferência Financeira do ICMS <input type="checkbox"/> Desoneração <input type="checkbox"/> L.C. Nº 87/96				
	Total:	3.320		1.700	1.620
	Direta:	3.320		1.700	1.620
	Indireta:				
1.7.1.8.06.1.1.00	Transferência Financeira do ICMS <input type="checkbox"/> Desoneração <input type="checkbox"/> L.C. Nº 87/96				
	Total:	3.320		1.700	1.620
	Direta:	3.320		1.700	1.620
	Indireta:				
1.7.1.8.09.0.0.00	Transferências de Recursos de Complementação da União ao Fundo de Manutenção e Desenvolvimento da Educação Básica e de				
	Total:	862.808		457.808	405.000
	Direta:	862.808		457.808	405.000
	Indireta:				
1.7.1.8.09.1.1.00	Transferências de Recursos da Complementação do FUNDEB				
	Total:	862.808		457.808	405.000
	Direta:	862.808		457.808	405.000
	Indireta:				
1.7.1.8.10.3.1.00	Transferências de Convênios da União Destinadas a Programas de Assistência Social				
	Total:	293.000		162.000	131.000
	Direta:	293.000		162.000	131.000
	Indireta:				
1.7.1.8.10.9.1.00	Outras Transferências de Convênios da União <input type="checkbox"/> Principal				
	Total:	5.000		5.000	
	Direta:	5.000		5.000	
	Indireta:				
1.7.1.8.10.9.1.01	Outras Transferências de Convênios da União				
	Total:	763.000		503.000	260.000
	Direta:	763.000		503.000	260.000
	Indireta:				
1.7.1.8.12.0.0.00	Transferências de Recursos do Fundo Nacional de Assistência Social <input type="checkbox"/> FNAS				
	Total:	838.800		445.500	393.300
	Direta:	838.800		445.500	393.300
	Indireta:				
1.7.1.8.12.1.1.00	Piso Básico Fixo - PAIF				
	Total:	216.000		108.000	108.000
	Direta:	216.000		108.000	108.000
	Indireta:				
1.7.1.8.12.1.1.01	Índice de Gestão Descentralizada- IGD				
	Total:	94.800		48.000	46.800
	Direta:	94.800		48.000	46.800
	Indireta:				
1.7.1.8.12.1.1.02	Piso Fixo de Média Complexidade - CREAS				
	Total:	156.000		78.000	78.000
	Direta:	156.000		78.000	78.000
	Indireta:				



Prefeitura Municipal de Maturéia

Secretaria de Administração e Finanças

Departamento de Contabilidade - Orçamento-Programa de 2019 - R\$ 1,00

Demonstrativo da Evolução das Receitas Previstas nos Últimos 03 Exercícios

Cód. Receita	Descrição da Receita	2016	2017	2018	2019
1.7.1.8.12.1.1.03	Serviços de Fortalecimento de Vinulos - SCFV				
	Total:	204.000		96.000	108.000
	Direta:	204.000		96.000	108.000
	Indireta:				
1.7.1.8.12.1.1.04	IGD SUAS				
	Total:	24.500		12.000	12.500
	Direta:	24.500		12.000	12.500
	Indireta:				
1.7.1.8.12.1.1.05	Outros Programas do FNAS				
	Total:	143.500		103.500	40.000
	Direta:	143.500		103.500	40.000
	Indireta:				
1.7.1.8.99.0.0.00	Outras Transferências da União				
	Total:	1.500		1.500	
	Direta:	1.500		1.500	
	Indireta:				
1.7.1.8.99.1.1.00	Outras Transferências da União <input type="checkbox"/> Principal				
	Total:	1.500		1.500	
	Direta:	1.500		1.500	
	Indireta:				
1.7.2.1.01.0.2.00	Cota-Parte do Fundo de Participação dos Municípios				
	Total:	15.956.893	7.995.953	7.960.940	
	Direta:	15.956.893	7.995.953	7.960.940	
	Indireta:				
1.7.2.1.01.0.5.00	Cota-Parte do Imposto Sobre a Propriedade Territorial Rural				
	Total:	1.000	500	500	
	Direta:	1.000	500	500	
	Indireta:				
1.7.2.1.09.0.2.00	Outras Transferências da União - FEX				
	Total:	4.780	3.000	1.780	
	Direta:	4.780	3.000	1.780	
	Indireta:				
1.7.2.1.22.7.0.00	Cota-Parte do Fundo Especial do Petróleo <input type="checkbox"/> FEP				
	Total:	138.822	78.322	60.500	
	Direta:	138.822	78.322	60.500	
	Indireta:				
1.7.2.1.33.0.1.00	PAB - FIXO				
	Total:	340.260	170.130	170.130	
	Direta:	340.260	170.130	170.130	
	Indireta:				
1.7.2.1.33.0.2.00	Gestão Plena de Sistema Municipal - Média e Alta Complexidade				
	Total:	10.585	6.035	4.550	
	Direta:	10.585	6.035	4.550	
	Indireta:				
1.7.2.1.33.0.3.00	Ações Estruturantes de Vigilância Sanitária				
	Total:	24.000	12.000	12.000	
	Direta:	24.000	12.000	12.000	
	Indireta:				

Prefeitura Municipal de Maturéia

Secretaria de Administração e Finanças

Departamento de Contabilidade - Orçamento-Programa de 2019 - R\$ 1,00

Demonstrativo da Evolução das Receitas Previstas nos Últimos 03 Exercícios

Cód. Receita	Descrição da Receita	2016	2017	2018	2019
1.7.2.1.33.0.4.00	Agentes Comunitários de Saúde				
	Total:	342.732	171.366	171.366	
	Direta:	342.732	171.366	171.366	
	Indireta:				
1.7.2.1.33.0.5.00	Programa de Assistência Farmacêutica Básica				
	Total:	85.498	54.748	30.750	
	Direta:	85.498	54.748	30.750	
	Indireta:				
1.7.2.1.33.0.6.00	Piso Fixo De Vigilância e Promoção da Saúde - PFVS				
	Total:	65.458	31.670	33.788	
	Direta:	65.458	31.670	33.788	
	Indireta:				
1.7.2.1.33.0.7.00	Saúde da Família				
	Total:	513.360	256.680	256.680	
	Direta:	513.360	256.680	256.680	
	Indireta:				
1.7.2.1.33.0.8.00	Saúde Bucal				
	Total:	160.560	80.280	80.280	
	Direta:	160.560	80.280	80.280	
	Indireta:				
1.7.2.1.33.1.1.00	Compensação de Especificidades Regionais - PAB-Variável				
	Total:	3.840	3.840		
	Direta:	3.840	3.840		
	Indireta:				
1.7.2.1.33.1.4.00	Núcleo de Apoio à Saúde na Família - NASF				
	Total:	192.000	96.000	96.000	
	Direta:	192.000	96.000	96.000	
	Indireta:				
1.7.2.1.33.9.9.00	Outros Programas do SUS				
	Total:	342.800	172.400	170.400	
	Direta:	342.800	172.400	170.400	
	Indireta:				
1.7.2.1.34.0.2.00	Piso Básico Fixo-PAIF				
	Total:	216.000	108.000	108.000	
	Direta:	216.000	108.000	108.000	
	Indireta:				
1.7.2.1.34.1.0.00	Índice de Gestão Descentralizada- IGD				
	Total:	81.040	40.160	40.880	
	Direta:	81.040	40.160	40.880	
	Indireta:				
1.7.2.1.34.1.1.00	Piso Fixo de Média Complexidade - CREAS				
	Total:	156.000	78.000	78.000	
	Direta:	156.000	78.000	78.000	
	Indireta:				
1.7.2.1.34.1.2.00	Serviços de Fortalecimento de Vinulos - SCFV				
	Total:	189.900	93.900	96.000	
	Direta:	189.900	93.900	96.000	
	Indireta:				

Prefeitura Municipal de Maturéia

Secretaria de Administração e Finanças

Departamento de Contabilidade - Orçamento-Programa de 2019 - R\$ 1,00

Demonstrativo da Evolução das Receitas Previstas nos Últimos 03 Exercícios

Cód. Receita	Descrição da Receita	2016	2017	2018	2019
1.7.2.1.34.1.3.00	IGD SUAS				
	Total:	32.848	16.424	16.424	
	Direta:	32.848	16.424	16.424	
	Indireta:				
1.7.2.1.34.9.9.00	Outros Programas do FNAS				
	Total:	35.000	25.000	10.000	
	Direta:	35.000	25.000	10.000	
	Indireta:				
1.7.2.1.35.0.1.00	Quota Municipal do Salário Educação - QSE				
	Total:	281.210	144.255	136.955	
	Direta:	281.210	144.255	136.955	
	Indireta:				
1.7.2.1.35.0.2.00	Programa Dinheiro Direto na Escola - PDDE				
	Total:	13.016	6.508	6.508	
	Direta:	13.016	6.508	6.508	
	Indireta:				
1.7.2.1.35.0.3.00	Programa Nacional de Alimentação Escolar - PNAE				
	Total:	354.500	181.260	173.240	
	Direta:	354.500	181.260	173.240	
	Indireta:				
1.7.2.1.35.0.4.00	Programa Nacional de Apoio ao Transporte do Escolar - PNATE				
	Total:	123.881	64.180	59.701	
	Direta:	123.881	64.180	59.701	
	Indireta:				
1.7.2.1.35.9.9.00	Outras Programas do FNDE				
	Total:	218.572	130.000	88.572	
	Direta:	218.572	130.000	88.572	
	Indireta:				
1.7.2.1.36.0.0.00	Transferência Financeira do ICMS-Desoneração- L.C. N° 87/96				
	Total:	3.430	1.700	1.730	
	Direta:	3.430	1.700	1.730	
	Indireta:				
1.7.2.2.01.0.1.00	Cota-Parte do ICMS				
	Total:	2.742.736	1.342.996	1.399.740	
	Direta:	2.742.736	1.342.996	1.399.740	
	Indireta:				
1.7.2.2.01.0.2.00	Cota-Parte do IPVA				
	Total:	131.433	53.978	77.455	
	Direta:	131.433	53.978	77.455	
	Indireta:				
1.7.2.2.01.0.4.00	Cota-Parte do IPI sobre Exportação				
	Total:	2.900	1.550	1.350	
	Direta:	2.900	1.550	1.350	
	Indireta:				
1.7.2.2.01.1.3.00	Cota-Parte da Contribuição de Intervenção no Domínio Econômico - CIDE				
	Total:	18.407	1.500	16.907	
	Direta:	18.407	1.500	16.907	
	Indireta:				

Cód. Receita	Descrição da Receita	2016	2017	2018	2019
1.7.2.2.33.0.0.00	Transferência de Recursos do Estado para Programas de Saúde <input type="checkbox"/> Repasse Fundo a Fu				
	Total:	23.720	11.860	11.860	
	Direta:	23.720	11.860	11.860	
	Indireta:				
1.7.2.2.99.0.1.00	Outras Transferências dos Estados				
	Total:	15.500	500	15.000	
	Direta:	15.500	500	15.000	
	Indireta:				
1.7.2.4.01.0.0.00	Transferências de Recursos do FUNDEB				
	Total:	8.001.690	4.020.428	3.981.262	
	Direta:	8.001.690	4.020.428	3.981.262	
	Indireta:				
1.7.2.4.02.0.0.00	Transferências de Recursos da Complementação do FUNDEB				
	Total:	1.586.362	784.364	801.998	
	Direta:	1.586.362	784.364	801.998	
	Indireta:				
1.7.2.8.00.0.0.00	Transferências dos Estados - Específicas de Estados, DF e Municípios				
	Total:	3.344.385		1.650.585	1.693.800
	Direta:	3.344.385		1.650.585	1.693.800
	Indireta:				
1.7.2.8.01.1.1.00	Cota-Parte do ICMS				
	Total:	3.013.910		1.492.910	1.521.000
	Direta:	3.013.910		1.492.910	1.521.000
	Indireta:				
1.7.2.8.01.2.1.00	Cota-Parte do IPVA				
	Total:	154.160		67.860	86.300
	Direta:	154.160		67.860	86.300
	Indireta:				
1.7.2.8.01.3.1.00	Cota-Parte do IPI - Municípios				
	Total:	1.500		1.000	500
	Direta:	1.500		1.000	500
	Indireta:				
1.7.2.8.01.4.1.00	Cota-Parte da Contribuição de Intervenção no Domínio Econômico <input type="checkbox"/> CIDE				
	Total:	36.700		18.700	18.000
	Direta:	36.700		18.700	18.000
	Indireta:				
1.7.2.8.03.0.0.00	Transferência de Recursos do Estado para Programas de Saúde <input type="checkbox"/> Repasse Fundo a Fundo				
	Total:	12.115		7.115	5.000
	Direta:	12.115		7.115	5.000
	Indireta:				
1.7.2.8.03.1.1.00	Transferência de Recursos do Estado para Programas de Saúde <input type="checkbox"/> Repasse Fundo a Fundo				
	Total:	12.115		7.115	5.000
	Direta:	12.115		7.115	5.000
	Indireta:				
1.7.2.8.07.0.0.00	Transferências de Estados destinadas à Assistência Social				
	Total:	76.000		38.000	38.000
	Direta:	76.000		38.000	38.000
	Indireta:				



Prefeitura Municipal de Maturéia

Secretaria de Administração e Finanças

Departamento de Contabilidade - Orçamento-Programa de 2019 - R\$ 1,00

Demonstrativo da Evolução das Receitas Previstas nos Últimos 03 Exercícios

Cód. Receita	Descrição da Receita	2016	2017	2018	2019
1.7.2.8.07.1.1.00	Transferências de Estados destinadas à Assistência Social <input type="checkbox"/> FEAS				
	Total:	76.000		38.000	38.000
	Direta:	76.000		38.000	38.000
	Indireta:				
1.7.2.8.10.2.1.00	Transferências de Convênio dos Estados Destinadas a Programas de Educação				
	Total:	50.000		25.000	25.000
	Direta:	50.000		25.000	25.000
	Indireta:				
1.7.5.0.00.0.0.00	Transferências de Outras Instituições Públicas				
	Total:	8.485.772		4.133.472	4.352.300
	Direta:	8.485.772		4.133.472	4.352.300
	Indireta:				
1.7.5.8.00.0.0.00	Transferências de Outras Instituições Públicas - Específicas de Estados, DF e Municípios				
	Total:	8.485.772		4.133.472	4.352.300
	Direta:	8.485.772		4.133.472	4.352.300
	Indireta:				
1.7.5.8.01.0.0.00	Transferências de Recursos do Fundo de Manutenção e Desenvolvimento da Educação Básica e de Valorização dos Profissionais da				
	Total:	8.485.772		4.133.472	4.352.300
	Direta:	8.485.772		4.133.472	4.352.300
	Indireta:				
1.7.5.8.01.1.1.00	Transferências de Recursos do FUNDEB				
	Total:	8.485.772		4.133.472	4.352.300
	Direta:	8.485.772		4.133.472	4.352.300
	Indireta:				
1.7.6.1.02.0.0.00	Transferências de Convênios da União Destinadas a Programas de Educação				
	Total:	100.000	50.000	50.000	
	Direta:	100.000	50.000	50.000	
	Indireta:				
1.7.6.1.04.0.0.00	Transferências de Convênios da União-Ministério do Desenvolvimento Social				
	Total:	273.426	136.713	136.713	
	Direta:	273.426	136.713	136.713	
	Indireta:				
1.7.6.1.06.0.0.00	Transferências de Convênio da União destinadas a Programas de Turismo				
	Total:	1.600.000	800.000	800.000	
	Direta:	1.600.000	800.000	800.000	
	Indireta:				
1.9.0.0.00.0.0.00	Outras Receitas Correntes				
	Total:	33.218	4.448	4.090	14.480
	Direta:	33.218	4.448	4.090	14.480
	Indireta:				10.200
1.9.2.1.00.0.0.00	Indenizações				
	Total:	510	210	300	
	Direta:	510	210	300	
	Indireta:				
1.9.2.1.99.0.0.00	Outras Indenizações				
	Total:	510	210	300	
	Direta:	510	210	300	
	Indireta:				

Cód. Receita	Descrição da Receita		2016	2017	2018	2019	
1.9.2.2.00.0.0.00	Restituições	Total:	27.780	2.000	1.500	14.280	10.000
		Direta:	27.780	2.000	1.500	14.280	10.000
		Indireta:					
1.9.2.2.99.0.0.00	Outras Restituições	Total:	3.500	2.000	1.500		
		Direta:	3.500	2.000	1.500		
		Indireta:					
1.9.2.2.99.1.1.00	Outras Restituições	Total:	24.280		14.280	10.000	
		Direta:	24.280		14.280	10.000	
		Indireta:					
1.9.3.0.00.0.0.00	Bens, Direitos e Valores Incorporados ao Patrimônio Público	Total:	4.180	2.090	2.090		
		Direta:	4.180	2.090	2.090		
		Indireta:					
1.9.3.1.11.0.0.00	Receita da Dívida Ativa do Imposto sobre a Propriedade Predial e Territorial Urb	Total:	4.180	2.090	2.090		
		Direta:	4.180	2.090	2.090		
		Indireta:					
1.9.9.0.99.0.0.00	Outras Receitas	Total:	348	148	200		
		Direta:	348	148	200		
		Indireta:					
1.9.9.0.99.2.1.00	Outras Receitas	Total:	400		200	200	
		Direta:	400		200	200	
		Indireta:					
2.0.0.0.00.0.0.00	Receitas de Capital	Total:	51.178.328	14.751.199	14.756.629	11.894.000	9.776.500
		Direta:	51.178.328	14.751.199	14.756.629	11.894.000	9.776.500
		Indireta:					
2.2.0.0.00.0.0.00	Alienação de Bens	Total:	75.000	30.000	20.000	15.000	10.000
		Direta:	75.000	30.000	20.000	15.000	10.000
		Indireta:					
2.2.1.0.00.0.0.00	Alienação de Bens Móveis	Total:	75.000	30.000	20.000	15.000	10.000
		Direta:	75.000	30.000	20.000	15.000	10.000
		Indireta:					
2.2.1.0.01.0.0.00	Alienação de Bens Móveis	Total:	50.000	30.000	20.000		
		Direta:	50.000	30.000	20.000		
		Indireta:					
2.2.1.3.00.0.0.00	Alienação de Bens Móveis e Semoventes	Total:	25.000			15.000	10.000
		Direta:	25.000			15.000	10.000
		Indireta:					



Prefeitura Municipal de Matureia

Secretaria de Administração e Finanças

Departamento de Contabilidade - Orçamento-Programa de 2019 - R\$ 1,00

Demonstrativo da Evolução das Receitas Previstas nos Últimos 03 Exercícios

Cód. Receita	Descrição da Receita	2016	2017	2018	2019
2.2.1.3.00.1.1.00	Alienação de Bens Móveis e Semoventes				
	Total:	25.000		15.000	10.000
	Direta:	25.000		15.000	10.000
	Indireta:				
2.4.0.0.00.0.0.00	Transferências de Capital				
	Total:	51.103.328	14.721.199	14.736.629	11.879.000
	Direta:	51.103.328	14.721.199	14.736.629	11.879.000
	Indireta:				
2.4.1.8.00.0.0.00	Transferências da União - Específicas de Estados, DF e Municípios				
	Total:	21.645.500		11.879.000	9.766.500
	Direta:	21.645.500		11.879.000	9.766.500
	Indireta:				
2.4.1.8.04.0.0.00	Transferências de Recursos do Sistema Único de Saúde - SUS - Bloco Investimentos na Rede de Serviços Públicos de Saúde				
	Total:	1.050.000		600.000	450.000
	Direta:	1.050.000		600.000	450.000
	Indireta:				
2.4.1.8.04.1.1.00	Transferências de Recursos do Sistema Único de Saúde - SUS destinados à Atenção Básica				
	Total:	881.500		600.000	281.500
	Direta:	881.500		600.000	281.500
	Indireta:				
2.4.1.8.04.2.1.00	Transferências de Recursos do Sistema Único de Saúde - SUS destinados à Atenção de Média e Alta Complexidade				
	Total:	168.500			168.500
	Direta:	168.500			168.500
	Indireta:				
2.4.1.8.05.0.0.00	Transferências de Recursos Destinados a Programas de Educação				
	Total:	2.307.250		1.257.250	1.050.000
	Direta:	2.307.250		1.257.250	1.050.000
	Indireta:				
2.4.1.8.05.1.1.00	Transferências de Recursos Destinados a Programas de Educação				
	Total:	2.307.250		1.257.250	1.050.000
	Direta:	2.307.250		1.257.250	1.050.000
	Indireta:				
2.4.1.8.10.0.0.00	Transferência de Convênios da União e de suas Entidades				
	Total:	17.638.250		9.671.750	7.966.500
	Direta:	17.638.250		9.671.750	7.966.500
	Indireta:				
2.4.1.8.10.1.1.01	Transferências de Convênio da União - FUNASA				
	Total:	3.818.000		2.015.000	1.803.000
	Direta:	3.818.000		2.015.000	1.803.000
	Indireta:				
2.4.1.8.10.9.1.00	Transferências de Convênios da União destinadas a Programas de Turismo				
	Total:	2.400.000		1.850.000	550.000
	Direta:	2.400.000		1.850.000	550.000
	Indireta:				
2.4.1.8.10.9.1.01	Transferências de Convênio da União - Ministério das Cidades				
	Total:	979.000			979.000
	Direta:	979.000			979.000
	Indireta:				



Prefeitura Municipal de Maturéia

Secretaria de Administração e Finanças

Departamento de Contabilidade - Orçamento-Programa de 2019 - R\$ 1,00

Demonstrativo da Evolução das Receitas Previstas nos Últimos 03 Exercícios

Cód. Receita	Descrição da Receita	2016	2017	2018	2019
2.4.1.8.10.9.1.02	Transferências de Convênio da União - Ministério da Integração Nacional				
	Total:	3.605.000		1.805.000	1.800.000
	Direta:	3.605.000		1.805.000	1.800.000
	Indireta:				
2.4.1.8.10.9.1.03	Transferências de Convênio da União - Ministério do Desenvolvimento Agrário				
	Total:	2.330.500		1.380.250	950.250
	Direta:	2.330.500		1.380.250	950.250
	Indireta:				
2.4.1.8.10.9.1.04	Transferências de Convênio da União - Ministério do Desenvolvimento Social				
	Total:	2.953.500		1.511.500	1.442.000
	Direta:	2.953.500		1.511.500	1.442.000
	Indireta:				
2.4.1.8.10.9.1.05	Transferências de Convênio da União - Ministério dos Esportes				
	Total:	1.552.250		1.110.000	442.250
	Direta:	1.552.250		1.110.000	442.250
	Indireta:				
2.4.1.8.12.0.0.00	Transferências de Recursos do Fundo Nacional de Assistência Social □FNAS				
	Total:	650.000		350.000	300.000
	Direta:	650.000		350.000	300.000
	Indireta:				
2.4.1.8.12.1.1.00	Transferências de Recursos do Fundo Nacional de Assistência Social □FNAS				
	Total:	650.000		350.000	300.000
	Direta:	650.000		350.000	300.000
	Indireta:				
2.4.2.1.01.0.0.00	Transferências de Recursos do Sistema Único de Saúde □SUS				
	Total:	405.600	202.800	202.800	
	Direta:	405.600	202.800	202.800	
	Indireta:				
2.4.2.1.02.0.0.00	Transferências de Recursos Destinados a Programas de Educação				
	Total:	284.570	134.570	150.000	
	Direta:	284.570	134.570	150.000	
	Indireta:				
2.4.2.1.03.0.0.00	Transferências de Recursos do FNAS				
	Total:	700.000	350.000	350.000	
	Direta:	700.000	350.000	350.000	
	Indireta:				
2.4.7.0.00.0.0.00	Transferências de Pessoas Físicas				
	Total:	28.067.658	14.033.829	14.033.829	
	Direta:	28.067.658	14.033.829	14.033.829	
	Indireta:				
2.4.7.1.01.0.1.00	Transferências de Convênios com o Ministério da Saúde				
	Total:	613.228	306.614	306.614	
	Direta:	613.228	306.614	306.614	
	Indireta:				
2.4.7.1.02.0.0.00	Transferências de Convênio da União destinadas a Programas de Educação				
	Total:	83.200	41.600	41.600	
	Direta:	83.200	41.600	41.600	
	Indireta:				

Prefeitura Municipal de Maturéia

Secretaria de Administração e Finanças

Departamento de Contabilidade - Orçamento-Programa de 2019 - R\$ 1,00

Demonstrativo da Evolução das Receitas Previstas nos Últimos 03 Exercícios

Cód. Receita	Descrição da Receita	2016	2017	2018	2019
2.4.7.1.06.0.0.00	Transferências de Convênio da União destinadas a Programas de Turismo				
	Total:	3.627.876	1.813.938	1.813.938	
	Direta:	3.627.876	1.813.938	1.813.938	
	Indireta:				
2.4.7.1.08.0.0.00	Transferências de Convênio da União - Ministério da Integração Nacional				
	Total:	1.800.000	900.000	900.000	
	Direta:	1.800.000	900.000	900.000	
	Indireta:				
2.4.7.1.10.0.0.00	Transferências de Convênio da União - Ministério do Desenvolvimento Agrário				
	Total:	1.089.638	547.319	542.319	
	Direta:	1.089.638	547.319	542.319	
	Indireta:				
2.4.7.1.12.0.0.00	Transferências de Convênio da União - FUNASA				
	Total:	11.140.000	5.570.000	5.570.000	
	Direta:	11.140.000	5.570.000	5.570.000	
	Indireta:				
2.4.7.1.14.0.0.00	Transferências de Convênio da União-Ministério do Desenvolvimento Social				
	Total:	1.772.000	886.000	886.000	
	Direta:	1.772.000	886.000	886.000	
	Indireta:				
2.4.7.1.16.0.0.00	Transferências de Convênio da União - Ministério dos Esportes				
	Total:	5.989.082	2.994.541	2.994.541	
	Direta:	5.989.082	2.994.541	2.994.541	
	Indireta:				
2.4.7.1.17.0.0.00	Transferências de Convênios com o Ministério do Desenvolvimento				
	Total:	1.169.790	582.395	587.395	
	Direta:	1.169.790	582.395	587.395	
	Indireta:				
2.4.7.2.01.0.0.00	Transferências de Convênio dos Estados para o Sistema Único de Saúde - SUS				
	Total:	282.844	141.422	141.422	
	Direta:	282.844	141.422	141.422	
	Indireta:				
2.4.7.2.02.0.0.00	Transferências de Convênio dos Estados destinadas a Programas de Educação				
	Total:	500.000	250.000	250.000	
	Direta:	500.000	250.000	250.000	
	Indireta:				
9.0.0.0.00.0.0.00	Receitas Correntes				
	Total:	7.908.064	1.879.337	1.888.343	1.997.894
	Direta:	7.908.064	1.879.337	1.888.343	1.997.894
	Indireta:				
9.7.0.0.00.0.0.00	Transferências Correntes				
	Total:	7.908.064	1.879.337	1.888.343	1.997.894
	Direta:	7.908.064	1.879.337	1.888.343	1.997.894
	Indireta:				
9.7.1.0.00.0.0.00	Transferências da União e de suas Entidades				
	Total:	3.506.470		1.685.540	1.820.930
	Direta:	3.506.470		1.685.540	1.820.930
	Indireta:				

Cód. Receita	Descrição da Receita	2016	2017	2018	2019
9.7.1.8.00.0.0.00	Transferências da União - Específicas de Estados, DF e Municípios				
	Total:	3.506.470		1.685.540	1.820.930
	Direta:	3.506.470		1.685.540	1.820.930
	Indireta:				
9.7.1.8.01.0.0.00	Participação na Receita da União				
	Total:	3.505.800		1.685.200	1.820.600
	Direta:	3.505.800		1.685.200	1.820.600
	Indireta:				
9.7.1.8.01.2.1.00	Dedução de Receita para Formação do FUNDEB <input type="checkbox"/> FPM				
	Total:	3.505.400		1.685.000	1.820.400
	Direta:	3.505.400		1.685.000	1.820.400
	Indireta:				
9.7.1.8.01.5.1.00	Dedução de Receita para Formação do FUNDEB <input type="checkbox"/> ITR				
	Total:	400		200	200
	Direta:	400		200	200
	Indireta:				
9.7.1.8.06.0.0.00	Transferência Financeira do ICMS <input type="checkbox"/> Desoneração <input type="checkbox"/> L.C. Nº 87/96				
	Total:	670		340	330
	Direta:	670		340	330
	Indireta:				
9.7.1.8.06.1.1.00	Dedução de Receita para Formação do FUNDEB <input type="checkbox"/> ICMS Desoneração - L.C. Nº 87/96				
	Total:	670		340	330
	Direta:	670		340	330
	Indireta:				
9.7.2.0.00.0.0.00	Transferências dos Estados e do Distrito Federal e de suas Entidades				
	Total:	4.401.594	1.879.337	1.888.343	312.354
	Direta:	4.401.594	1.879.337	1.888.343	312.354
	Indireta:				
9.7.2.1.01.0.2.00	Dedução de Receita do FPM <input type="checkbox"/> FUNDEB e Redutor Financeiro				
	Total:	3.191.379	1.599.191	1.592.188	
	Direta:	3.191.379	1.599.191	1.592.188	
	Indireta:				
9.7.2.1.01.0.5.00	Dedução de Receita para Formação do FUNDEB - ITR				
	Total:	200	100	100	
	Direta:	200	100	100	
	Indireta:				
9.7.2.1.36.0.0.00	Dedução de Receita para a Formação do FUNDEB - ICMS Desoneração - LC 87/96				
	Total:	686	340	346	
	Direta:	686	340	346	
	Indireta:				
9.7.2.2.01.0.1.00	Dedução de Receita para a Formação do FUNDEB <input type="checkbox"/> ICMS				
	Total:	548.548	268.600	279.948	
	Direta:	548.548	268.600	279.948	
	Indireta:				
9.7.2.2.01.0.2.00	Dedução de Receita para Formação do FUNDEB - IPVA				
	Total:	26.287	10.796	15.491	
	Direta:	26.287	10.796	15.491	
	Indireta:				




Prefeitura Municipal de Maturéia

Secretaria de Administração e Finanças

Departamento de Contabilidade - Orçamento-Programa de 2019 - R\$ 1,00

Demonstrativo da Evolução das Receitas Previstas nos Últimos 03 Exercícios

Cód. Receita	Descrição da Receita	2016	2017	2018	2019	
9.7.2.2.01.0.4.00	Dedução de Receita para a Formação do FUNDEB - IPI <input type="checkbox"/> Exportação					
	Total:	580	270			
	Direta:	580	270			
	Indireta:					
9.7.2.8.00.0.0.00	Transferências dos Estados - Específicas de Estados, DF e Municípios					
	Total:	633.914		312.354	321.560	
	Direta:	633.914		312.354	321.560	
	Indireta:					
9.7.2.8.01.0.0.00	Participação na Receita dos Estados					
	Total:	633.914		312.354	321.560	
	Direta:	633.914		312.354	321.560	
	Indireta:					
9.7.2.8.01.1.1.00	Dedução de Receita para Formação do FUNDEB <input type="checkbox"/> ICMS					
	Total:	602.782		298.582	304.200	
	Direta:	602.782		298.582	304.200	
	Indireta:					
9.7.2.8.01.2.1.00	Dedução de Receita para Formação do FUNDEB <input type="checkbox"/> IPVA					
	Total:	30.832		13.572	17.260	
	Direta:	30.832		13.572	17.260	
	Indireta:					
9.7.2.8.01.3.1.00	Dedução de Receita para Formação do FUNDEB <input type="checkbox"/> IPI					
	Total:	300		200	100	
	Direta:	300		200	100	
	Indireta:					
	1 - Total da Direta:	117.658.270	30.706.668	30.692.655	28.752.485	27.506.462
	2 - Total da Indireta:					
	3 - Total (1 + 2):	117.658.270	30.706.668	30.692.655	28.752.485	27.506.462
	Total da Intra-Orçamentária:					
	Percentual de Evolução no Período (%):		- 0,05	- 6,32	- 4,33	


 CLAIR LEFFÃO MARTINS
 Contadora Geral
 CPF-477.984.084-87
 CRC-PB 4.395/O-7

Augusto Marcio Gomes da Gama
 Sec. de Adm. e Finanças
 CPF - 020.284.014-00


 José Pereira Freitas da Silva
 Prefeito

Código	Descrição	Esfera	Total	Operações Especiais	Projeto	Atividade	%
01.010	Câmara Municipal						
01	Legislativa						
		Total:	945.975		17.081	928.894	
		Fiscal:	945.975		17.081	928.894	
		Seguridade:					
031	Ação Legislativa						
		Total:	945.975		17.081	928.894	
		Fiscal:	945.975		17.081	928.894	
		Seguridade:					
2001	Gestão de Qualidade: ao alcance de todos						
		Total:	945.975		17.081	928.894	
		Fiscal:	945.975		17.081	928.894	
		Seguridade:					
Total da Unidade:			945.975		17.081	928.894	3
Fiscal:			945.975		17.081	928.894	
Seguridade:							

Código	Descrição	Esfera	Total	Operações Especiais	Projeto	Atividade	%
02.010	Gabinete do Prefeito						
02	Judiciário						
		Total:	180.000			180.000	
		Fiscal:	180.000			180.000	
		Seguridade:					
061	Ação Judiciária						
		Total:	180.000			180.000	
		Fiscal:	180.000			180.000	
		Seguridade:					
2001	Gestão de Qualidade: ao alcance de todos						
		Total:	180.000			180.000	
		Fiscal:	180.000			180.000	
		Seguridade:					
04	Administração						
		Total:	628.500			628.500	
		Fiscal:	628.500			628.500	
		Seguridade:					
122	Administração Geral						
		Total:	618.500			618.500	
		Fiscal:	618.500			618.500	
		Seguridade:					
2001	Gestão de Qualidade: ao alcance de todos						
		Total:	618.500			618.500	
		Fiscal:	618.500			618.500	
		Seguridade:					
130	Administração de Concessões						
		Total:	10.000			10.000	
		Fiscal:	10.000			10.000	
		Seguridade:					
2001	Gestão de Qualidade: ao alcance de todos						
		Total:	10.000			10.000	
		Fiscal:	10.000			10.000	
		Seguridade:					

Código	Descrição	Esfera	Total	Operações Especiais	Projeto	Atividade	%
02.010	Gabinete do Prefeito						
		Total da Unidade:	808.500			808.500	3
		Fiscal:	808.500			808.500	
		Seguridade:					

Código	Descrição	Esfera	Total	Operações Especiais	Projeto	Atividade	%
02.020	Secretaria de Administração e Finanças						
04	Administração						
		Total:	1.877.605			1.877.605	
		Fiscal:	1.877.605			1.877.605	
		Seguridade:					
123	Administração Financeira						
		Total:	1.877.605			1.877.605	
		Fiscal:	1.877.605			1.877.605	
		Seguridade:					
2001	Gestão de Qualidade: ao alcance de todos						
		Total:	1.877.605			1.877.605	
		Fiscal:	1.877.605			1.877.605	
		Seguridade:					
28	Encargos Especiais						
		Total:	457.800	457.800			
		Fiscal:	457.800	457.800			
		Seguridade:					
846	Outros Encargos Especiais						
		Total:	457.800	457.800			
		Fiscal:	457.800	457.800			
		Seguridade:					
0001	Programa Encargos Especiais						
		Total:	457.800	457.800			
		Fiscal:	457.800	457.800			
		Seguridade:					
		Total da Unidade:	2.335.405	457.800		1.877.605	8
		Fiscal:	2.335.405	457.800		1.877.605	
		Seguridade:					

Código	Descrição	Esfera	Total	Operações Especiais	Projeto	Atividade	%
02.030	Secretaria de Educação						
12	Educação						
		Total:	7.224.787		1.125.000	6.099.787	
		Fiscal:	7.224.787		1.125.000	6.099.787	
		Seguridade:					
361	Ensino Fundamental						
		Total:	5.466.033		260.000	5.206.033	
		Fiscal:	5.466.033		260.000	5.206.033	
		Seguridade:					
1002	Educação Básica: ao alcance de todos						
		Total:	5.401.033		260.000	5.141.033	
		Fiscal:	5.401.033		260.000	5.141.033	
		Seguridade:					
2001	Gestão de Qualidade: ao alcance de todos						
		Total:	65.000			65.000	
		Fiscal:	65.000			65.000	
		Seguridade:					
362	Ensino Médio						
		Total:	55.953			55.953	
		Fiscal:	55.953			55.953	
		Seguridade:					
1002	Educação Básica: ao alcance de todos						
		Total:	55.953			55.953	
		Fiscal:	55.953			55.953	
		Seguridade:					
364	Ensino Superior						
		Total:	30.007			30.007	
		Fiscal:	30.007			30.007	
		Seguridade:					

Código	Descrição	Esfera	Total	Operações Especiais	Projeto	Atividade	%
02.030	Secretaria de Educação						
12	Educação						
		Total:	7.224.787		1.125.000	6.099.787	
		Fiscal:	7.224.787		1.125.000	6.099.787	
		Seguridade:					
364	Ensino Superior						
		Total:	30.007			30.007	
		Fiscal:	30.007			30.007	
		Seguridade:					
1002	Educação Básica: ao alcance de todos						
		Total:	30.007			30.007	
		Fiscal:	30.007			30.007	
		Seguridade:					
365	Educação Infantil						
		Total:	598.144			598.144	
		Fiscal:	598.144			598.144	
		Seguridade:					
1002	Educação Básica: ao alcance de todos						
		Total:	598.144			598.144	
		Fiscal:	598.144			598.144	
		Seguridade:					
368	Educação Básica						
		Total:	1.074.650		865.000	209.650	
		Fiscal:	1.074.650		865.000	209.650	
		Seguridade:					
1002	Educação Básica: ao alcance de todos						
		Total:	1.074.650		865.000	209.650	
		Fiscal:	1.074.650		865.000	209.650	
		Seguridade:					
Total da Unidade:			7.224.787		1.125.000	6.099.787	26
Fiscal:			7.224.787		1.125.000	6.099.787	
Seguridade:							

Código	Descrição	Esfera	Total	Operações Especiais	Projeto	Atividade	%
02.040	Secretaria de Saúde						
10	Saúde						
		Total:	3.206.716		1.818.000	1.388.716	
		Fiscal:					
		Seguridade:	3.206.716		1.818.000	1.388.716	
301	Atenção Básica						
		Total:	1.388.716			1.388.716	
		Fiscal:					
		Seguridade:	1.388.716			1.388.716	
1003	Saúde de Qualidade: maior e melhor assistência a saúde municipal						
		Total:	5.000			5.000	
		Fiscal:					
		Seguridade:	5.000			5.000	
2001	Gestão de Qualidade: ao alcance de todos						
		Total:	1.383.716			1.383.716	
		Fiscal:					
		Seguridade:	1.383.716			1.383.716	
303	Suporte Profilático e Terapêutico						
		Total:	505.000		505.000		
		Fiscal:					
		Seguridade:	505.000		505.000		
1003	Saúde de Qualidade: maior e melhor assistência a saúde municipal						
		Total:	505.000		505.000		
		Fiscal:					
		Seguridade:	505.000		505.000		
511	Saneamento Básico Rural						
		Total:	404.000		404.000		
		Fiscal:					
		Seguridade:	404.000		404.000		

Código	Descrição	Esfera	Total	Operações Especiais	Projeto	Atividade	%
02.040	Secretaria de Saúde						
10	Saúde						
		Total:	3.206.716		1.818.000	1.388.716	
		Fiscal:					
		Seguridade:	3.206.716		1.818.000	1.388.716	
511	Saneamento Básico Rural						
		Total:	404.000		404.000		
		Fiscal:					
		Seguridade:	404.000		404.000		
1003	Saúde de Qualidade: maior e melhor assistência a saúde municipal						
		Total:	404.000		404.000		
		Fiscal:					
		Seguridade:	404.000		404.000		
512	Saneamento Básico Urbano						
		Total:	909.000		909.000		
		Fiscal:					
		Seguridade:	909.000		909.000		
1003	Saúde de Qualidade: maior e melhor assistência a saúde municipal						
		Total:	909.000		909.000		
		Fiscal:					
		Seguridade:	909.000		909.000		
		Total da Unidade:	3.206.716		1.818.000	1.388.716	12
		Fiscal:					
		Seguridade:	3.206.716		1.818.000	1.388.716	

Código	Descrição	Esfera	Total	Operações Especiais	Projeto	Atividade	%
02.050	Fundo Municipal de Saúde						
10	Saúde						
		Total:	2.710.436		479.000	2.231.436	
		Fiscal:					
		Seguridade:	2.710.436		479.000	2.231.436	
301	Atenção Básica						
		Total:	2.295.140		303.500	1.991.640	
		Fiscal:					
		Seguridade:	2.295.140		303.500	1.991.640	
1003	Saúde de Qualidade: maior e melhor assistência a saúde municipal						
		Total:	2.295.140		303.500	1.991.640	
		Fiscal:					
		Seguridade:	2.295.140		303.500	1.991.640	
302	Assistência Hospitalar e Ambulatorial						
		Total:	291.000		175.500	115.500	
		Fiscal:					
		Seguridade:	291.000		175.500	115.500	
1003	Saúde de Qualidade: maior e melhor assistência a saúde municipal						
		Total:	291.000		175.500	115.500	
		Fiscal:					
		Seguridade:	291.000		175.500	115.500	
303	Suporte Profilático e Terapêutico						
		Total:	52.296			52.296	
		Fiscal:					
		Seguridade:	52.296			52.296	
1003	Saúde de Qualidade: maior e melhor assistência a saúde municipal						
		Total:	52.296			52.296	
		Fiscal:					
		Seguridade:	52.296			52.296	
305	Vigilância Epidemiológica						
		Total:	72.000			72.000	
		Fiscal:					
		Seguridade:	72.000			72.000	

Código	Descrição	Esfera	Total	Operações Especiais	Projeto	Atividade	%
02.050	Fundo Municipal de Saúde						
10	Saúde						
		Total:	2.710.436		479.000	2.231.436	
		Fiscal:					
		Seguridade:	2.710.436		479.000	2.231.436	
305	Vigilância Epidemiológica						
		Total:	72.000			72.000	
		Fiscal:					
		Seguridade:	72.000			72.000	
1003	Saúde de Qualidade: maior e melhor assistência a saúde municipal						
		Total:	72.000			72.000	
		Fiscal:					
		Seguridade:	72.000			72.000	
		Total da Unidade:	2.710.436		479.000	2.231.436	10
		Fiscal:					
		Seguridade:	2.710.436		479.000	2.231.436	

Código	Descrição	Esfera	Total	Operações Especiais	Projeto	Atividade	%
02.060	Secretaria de Assistência Social						
08	Assistência Social						
		Total:	618.650			618.650	
		Fiscal:					
		Seguridade:	618.650			618.650	
243	Assistência à Criança a ao Adolescente						
		Total:	9.650			9.650	
		Fiscal:					
		Seguridade:	9.650			9.650	
1001	Assistência Social Pública: ao alcance de todos os que necessitarem						
		Total:	9.650			9.650	
		Fiscal:					
		Seguridade:	9.650			9.650	
244	Assistência Comunitária						
		Total:	609.000			609.000	
		Fiscal:					
		Seguridade:	609.000			609.000	
1001	Assistência Social Pública: ao alcance de todos os que necessitarem						
		Total:	371.000			371.000	
		Fiscal:					
		Seguridade:	371.000			371.000	
2001	Gestão de Qualidade: ao alcance de todos						
		Total:	238.000			238.000	
		Fiscal:					
		Seguridade:	238.000			238.000	
		Total da Unidade:	618.650			618.650	2
		Fiscal:					
		Seguridade:	618.650			618.650	

Código	Descrição	Esfera	Total	Operações Especiais	Projeto	Atividade	%
02.070	Fundo Municipal de Assistência Social						
08	Assistência Social						
		Total:	2.453.100		1.800.000	653.100	
		Fiscal:					
		Seguridade:	2.453.100		1.800.000	653.100	
243	Assistência à Criança a ao Adolescente						
		Total:	3.000			3.000	
		Fiscal:					
		Seguridade:	3.000			3.000	
1001	Assistência Social Pública: ao alcance de todos os que necessitarem						
		Total:	3.000			3.000	
		Fiscal:					
		Seguridade:	3.000			3.000	
244	Assistência Comunitária						
		Total:	2.450.100		1.800.000	650.100	
		Fiscal:					
		Seguridade:	2.450.100		1.800.000	650.100	
1001	Assistência Social Pública: ao alcance de todos os que necessitarem						
		Total:	2.450.100		1.800.000	650.100	
		Fiscal:					
		Seguridade:	2.450.100		1.800.000	650.100	
		Total da Unidade:	2.453.100		1.800.000	653.100	9
		Fiscal:					
		Seguridade:	2.453.100		1.800.000	653.100	

Código	Descrição	Esfera	Total	Operações Especiais	Projeto	Atividade	%
02.080	Secretaria de Desenvolvimento Humano						
04	Administração						
		Total:	988.000		100.000	888.000	
		Fiscal:	988.000		100.000	888.000	
		Seguridade:					
122	Administração Geral						
		Total:	988.000		100.000	888.000	
		Fiscal:	988.000		100.000	888.000	
		Seguridade:					
1004	Cidade Cidadã ao alcance de todos						
		Total:	100.000		100.000		
		Fiscal:	100.000		100.000		
		Seguridade:					
2001	Gestão de Qualidade: ao alcance de todos						
		Total:	888.000			888.000	
		Fiscal:	888.000			888.000	
		Seguridade:					
15	Urbanismo						
		Total:	2.907.193		2.356.193	551.000	
		Fiscal:	2.907.193		2.356.193	551.000	
		Seguridade:					
451	Infra-Estrutura Urbana						
		Total:	1.418.193		1.418.193		
		Fiscal:	1.418.193		1.418.193		
		Seguridade:					
1004	Cidade Cidadã ao alcance de todos						
		Total:	1.418.193		1.418.193		
		Fiscal:	1.418.193		1.418.193		
		Seguridade:					
452	Serviços Urbanos						
		Total:	1.489.000		938.000	551.000	
		Fiscal:	1.489.000		938.000	551.000	
		Seguridade:					

Código	Descrição	Esfera	Total	Operações Especiais	Projeto	Atividade	%
02.080	Secretaria de Desenvolvimento Humano						
15	Urbanismo						
		Total:	2.907.193		2.356.193	551.000	
		Fiscal:	2.907.193		2.356.193	551.000	
		Seguridade:					
452	Serviços Urbanos						
		Total:	1.489.000		938.000	551.000	
		Fiscal:	1.489.000		938.000	551.000	
		Seguridade:					
1004	Cidade Cidadã ao alcance de todos						
		Total:	938.000		938.000		
		Fiscal:	938.000		938.000		
		Seguridade:					
2001	Gestão de Qualidade: ao alcance de todos						
		Total:	551.000			551.000	
		Fiscal:	551.000			551.000	
		Seguridade:					
18	Gestão Ambiental						
		Total:	1.030.000		1.030.000		
		Fiscal:	1.030.000		1.030.000		
		Seguridade:					
512	Saneamento Básico Urbano						
		Total:	820.000		820.000		
		Fiscal:	820.000		820.000		
		Seguridade:					
1004	Cidade Cidadã ao alcance de todos						
		Total:	820.000		820.000		
		Fiscal:	820.000		820.000		
		Seguridade:					
544	Recursos Hídricos						
		Total:	210.000		210.000		
		Fiscal:	210.000		210.000		
		Seguridade:					

Código	Descrição	Esfera	Total	Operações Especiais	Projeto	Atividade	%
02.080	Secretaria de Desenvolvimento Humano						
18	Gestão Ambiental						
		Total:	1.030.000		1.030.000		
		Fiscal:	1.030.000		1.030.000		
		Seguridade:					
544	Recursos Hídricos						
		Total:	210.000		210.000		
		Fiscal:	210.000		210.000		
		Seguridade:					
1004	Cidade Cidadã ao alcance de todos						
		Total:	210.000		210.000		
		Fiscal:	210.000		210.000		
		Seguridade:					
20	Agricultura						
		Total:	589.250		505.250	84.000	
		Fiscal:	589.250		505.250	84.000	
		Seguridade:					
606	Extensão Rural						
		Total:	589.250		505.250	84.000	
		Fiscal:	589.250		505.250	84.000	
		Seguridade:					
1004	Cidade Cidadã ao alcance de todos						
		Total:	589.250		505.250	84.000	
		Fiscal:	589.250		505.250	84.000	
		Seguridade:					
26	Transporte						
		Total:	286.200			286.200	
		Fiscal:	286.200			286.200	
		Seguridade:					
782	Transporte Rodoviário						
		Total:	286.200			286.200	
		Fiscal:	286.200			286.200	
		Seguridade:					

Código	Descrição	Esfera	Total	Operações Especiais	Projeto	Atividade	%
02.080	Secretaria de Desenvolvimento Humano						
26	Transporte						
		Total:	286.200			286.200	
		Fiscal:	286.200			286.200	
		Seguridade:					
782	Transporte Rodoviário						
		Total:	286.200			286.200	
		Fiscal:	286.200			286.200	
		Seguridade:					
1004	Cidade Cidadã ao alcance de todos						
		Total:	286.200			286.200	
		Fiscal:	286.200			286.200	
		Seguridade:					
27	Desporto e Lazer						
		Total:	303.000		303.000		
		Fiscal:	303.000		303.000		
		Seguridade:					
813	Lazer						
		Total:	303.000		303.000		
		Fiscal:	303.000		303.000		
		Seguridade:					
1004	Cidade Cidadã ao alcance de todos						
		Total:	303.000		303.000		
		Fiscal:	303.000		303.000		
		Seguridade:					
Total da Unidade:			6.103.643		4.294.443	1.809.200	22
Fiscal:			6.103.643		4.294.443	1.809.200	
Seguridade:							

Código	Descrição	Esfera	Total	Operações Especiais	Projeto	Atividade	%
02.090	Secretaria de Meio Ambiente, Esporte, Cultura e Turismo						
18	Gestão Ambiental						
		Total:	156.500			156.500	
		Fiscal:	156.500			156.500	
		Seguridade:					
541	Preservação e Conservação Ambiental						
		Total:	156.500			156.500	
		Fiscal:	156.500			156.500	
		Seguridade:					
2001	Gestão de Qualidade: ao alcance de todos						
		Total:	156.500			156.500	
		Fiscal:	156.500			156.500	
		Seguridade:					
23	Comércio e Serviços						
		Total:	328.500		255.000	73.500	
		Fiscal:	328.500		255.000	73.500	
		Seguridade:					
695	Turismo						
		Total:	328.500		255.000	73.500	
		Fiscal:	328.500		255.000	73.500	
		Seguridade:					
1004	Cidade Cidadã ao alcance de todos						
		Total:	328.500		255.000	73.500	
		Fiscal:	328.500		255.000	73.500	
		Seguridade:					
27	Desporto e Lazer						
		Total:	444.250		444.250		
		Fiscal:	444.250		444.250		
		Seguridade:					
813	Lazer						
		Total:	444.250		444.250		
		Fiscal:	444.250		444.250		
		Seguridade:					

Código	Descrição	Esfera	Total	Operações Especiais	Projeto	Atividade	%
02.090	Secretaria de Meio Ambiente, Esporte, Cultura e Turismo						
27	Desporto e Lazer						
		Total:	444.250		444.250		
		Fiscal:	444.250		444.250		
		Seguridade:					
813	Lazer						
		Total:	444.250		444.250		
		Fiscal:	444.250		444.250		
		Seguridade:					
1004	Cidade Cidadã ao alcance de todos						
		Total:	444.250		444.250		
		Fiscal:	444.250		444.250		
		Seguridade:					
Total da Unidade:			929.250		699.250	230.000	3
Fiscal:			929.250		699.250	230.000	
Seguridade:							

Código	Descrição	Esfera	Total	Operações Especiais	Projeto	Atividade	%
09.999	Reserva de Contingência						
99	Reserva de Contingência						
		Total:	170.000			170.000	
		Fiscal:	170.000			170.000	
		Seguridade:					
999	Reserva de Contingência						
		Total:	170.000			170.000	
		Fiscal:	170.000			170.000	
		Seguridade:					
2001	Gestão de Qualidade: ao alcance de todos						
		Total:	170.000			170.000	
		Fiscal:	170.000			170.000	
		Seguridade:					
Total da Unidade:			170.000			170.000	1
Fiscal:			170.000			170.000	
Seguridade:							
	1 - Fiscal:		18.517.560	457.800	6.135.774	11.923.986	
	2 - Seguridade:		8.988.902		4.097.000	4.891.902	
	3 - Total (1 + 2):		27.506.462	457.800	10.232.774	16.815.888	
Intra-Orçamentária:							


CLAIR LEFFÃO MARTINS
 Contadora Geral
 CPF-477.984.084-87
 CRC-PB 4.395/O-7

Augusto Marcio Gomes da Gama
 Sec. de Adm. e Finanças
 CPF - 020.284.014-00


 José Pereira Freitas da Silva
 Prefeito

Código	Descrição	Esfera	Total	Operações Especiais	Projeto	Atividade	%
01	Legislativa						
		Total:	945.975		17.081	928.894	3
		Fiscal:	945.975		17.081	928.894	
		Seguridade:					
02	Judiciário						
		Total:	180.000			180.000	1
		Fiscal:	180.000			180.000	
		Seguridade:					
04	Administração						
		Total:	3.494.105		100.000	3.394.105	13
		Fiscal:	3.494.105		100.000	3.394.105	
		Seguridade:					
08	Assistência Social						
		Total:	3.071.750		1.800.000	1.271.750	11
		Fiscal:					
		Seguridade:	3.071.750		1.800.000	1.271.750	
10	Saúde						
		Total:	5.917.152		2.297.000	3.620.152	22
		Fiscal:					
		Seguridade:	5.917.152		2.297.000	3.620.152	
12	Educação						
		Total:	7.224.787		1.125.000	6.099.787	26
		Fiscal:	7.224.787		1.125.000	6.099.787	
		Seguridade:					
15	Urbanismo						
		Total:	2.907.193		2.356.193	551.000	11
		Fiscal:	2.907.193		2.356.193	551.000	
		Seguridade:					
18	Gestão Ambiental						
		Total:	1.186.500		1.030.000	156.500	4
		Fiscal:	1.186.500		1.030.000	156.500	
		Seguridade:					
20	Agricultura						
		Total:	589.250		505.250	84.000	2
		Fiscal:	589.250		505.250	84.000	
		Seguridade:					
23	Comércio e Serviços						
		Total:	328.500		255.000	73.500	1
		Fiscal:	328.500		255.000	73.500	
		Seguridade:					
26	Transporte						
		Total:	286.200			286.200	1
		Fiscal:	286.200			286.200	
		Seguridade:					
27	Desporto e Lazer						
		Total:	747.250		747.250		3
		Fiscal:	747.250		747.250		
		Seguridade:					

Código	Descrição	Esfera	Total	Operações Especiais	Projeto	Atividade	%
28	Encargos Especiais						
		Total:	457.800				2
		Fiscal:	457.800	457.800			
		Seguridade:					
99	Reserva de Contingência						
		Total:	170.000			170.000	1
		Fiscal:	170.000			170.000	
		Seguridade:					
031	Ação Legislativa						
		Total:	945.975		17.081	928.894	3
		Fiscal:	945.975		17.081	928.894	
		Seguridade:					
061	Ação Judiciária						
		Total:	180.000			180.000	1
		Fiscal:	180.000			180.000	
		Seguridade:					
122	Administração Geral						
		Total:	1.606.500		100.000	1.506.500	6
		Fiscal:	1.606.500		100.000	1.506.500	
		Seguridade:					
123	Administração Financeira						
		Total:	1.877.605			1.877.605	7
		Fiscal:	1.877.605			1.877.605	
		Seguridade:					
130	Administração de Concessões						
		Total:	10.000			10.000	0
		Fiscal:	10.000			10.000	
		Seguridade:					
243	Assistência à Criança a ao Adolescente						
		Total:	12.650			12.650	0
		Fiscal:					
		Seguridade:	12.650			12.650	
244	Assistência Comunitária						
		Total:	3.059.100		1.800.000	1.259.100	11
		Fiscal:					
		Seguridade:	3.059.100		1.800.000	1.259.100	
301	Atenção Básica						
		Total:	3.683.856		303.500	3.380.356	13
		Fiscal:					
		Seguridade:	3.683.856		303.500	3.380.356	
302	Assistência Hospitalar e Ambulatorial						
		Total:	291.000		175.500	115.500	1
		Fiscal:					
		Seguridade:	291.000		175.500	115.500	
303	Suporte Profilático e Terapêutico						
		Total:	557.296		505.000	52.296	2
		Fiscal:					
		Seguridade:	557.296		505.000	52.296	

Código	Descrição	Esfera	Total	Operações Especiais	Projeto	Atividade	%
305	Vigilância Epidemiológica						
		Total:	72.000			72.000	0
		Fiscal:					
		Seguridade:	72.000			72.000	
361	Ensino Fundamental						
		Total:	5.466.033		260.000	5.206.033	20
		Fiscal:	5.466.033		260.000	5.206.033	
		Seguridade:					
362	Ensino Médio						
		Total:	55.953			55.953	0
		Fiscal:	55.953			55.953	
		Seguridade:					
364	Ensino Superior						
		Total:	30.007			30.007	0
		Fiscal:	30.007			30.007	
		Seguridade:					
365	Educação Infantil						
		Total:	598.144			598.144	2
		Fiscal:	598.144			598.144	
		Seguridade:					
368	Educação Básica						
		Total:	1.074.650		865.000	209.650	4
		Fiscal:	1.074.650		865.000	209.650	
		Seguridade:					
451	Infra-Estrutura Urbana						
		Total:	1.418.193		1.418.193		5
		Fiscal:	1.418.193		1.418.193		
		Seguridade:					
452	Serviços Urbanos						
		Total:	1.489.000		938.000	551.000	5
		Fiscal:	1.489.000		938.000	551.000	
		Seguridade:					
511	Saneamento Básico Rural						
		Total:	404.000		404.000		1
		Fiscal:					
		Seguridade:	404.000		404.000		
512	Saneamento Básico Urbano						
		Total:	1.729.000		1.729.000		6
		Fiscal:	820.000		820.000		
		Seguridade:	909.000		909.000		
541	Preservação e Conservação Ambiental						
		Total:	156.500			156.500	1
		Fiscal:	156.500			156.500	
		Seguridade:					
544	Recursos Hídricos						
		Total:	210.000		210.000		1
		Fiscal:	210.000		210.000		
		Seguridade:					

Código	Descrição	Esfera	Total	Operações Especiais	Projeto	Atividade	%
606	Extensão Rural						
		Total:	589.250		505.250	84.000	2
		Fiscal:	589.250		505.250	84.000	
		Seguridade:					
695	Turismo						
		Total:	328.500		255.000	73.500	1
		Fiscal:	328.500		255.000	73.500	
		Seguridade:					
782	Transporte Rodoviário						
		Total:	286.200			286.200	1
		Fiscal:	286.200			286.200	
		Seguridade:					
813	Lazer						
		Total:	747.250		747.250		3
		Fiscal:	747.250		747.250		
		Seguridade:					
846	Outros Encargos Especiais						
		Total:	457.800				2
		Fiscal:	457.800	457.800			
		Seguridade:					
999	Reserva de Contingência						
		Total:	170.000			170.000	1
		Fiscal:	170.000			170.000	
		Seguridade:					
0001	Programa Encargos Especiais						
		Total:	457.800				2
		Fiscal:	457.800	457.800			
		Seguridade:					
1001	Assistência Social Pública: ao alcance de todos os que necessitarem						
		Total:	2.833.750		1.800.000	1.033.750	10
		Fiscal:					
		Seguridade:	2.833.750		1.800.000	1.033.750	
1002	Educação Básica: ao alcance de todos						
		Total:	7.159.787		1.125.000	6.034.787	26
		Fiscal:	7.159.787		1.125.000	6.034.787	
		Seguridade:					
1003	Saúde de Qualidade: maior e melhor assistência a saúde municipal						
		Total:	4.533.436		2.297.000	2.236.436	16
		Fiscal:					
		Seguridade:	4.533.436		2.297.000	2.236.436	
1004	Cidade Cidadã ao alcance de todos						
		Total:	5.437.393		4.993.693	443.700	20
		Fiscal:	5.437.393		4.993.693	443.700	
		Seguridade:					
2001	Gestão de Qualidade: ao alcance de todos						
		Total:	7.084.296		17.081	7.067.215	26
		Fiscal:	5.462.580		17.081	5.445.499	
		Seguridade:	1.621.716			1.621.716	




Prefeitura Municipal de Maturéia

Secretaria de Administração e Finanças

Departamento de Contabilidade - Orçamento-Programa de 2019 - R\$ 1,00

Demonstrativo da Funções, Subfunções e Programa por Operações Especiais, Projetos e Atividades - ANEXO VII

Código	Descrição	Esfera	Total	Operações Especiais	Projeto	Atividade	%
		1 - Fiscal:	18.517.560	457.800	6.135.774	11.923.986	
		2 - Seguridade:	8.988.902		4.097.000	4.891.902	
		3 - Total (1 + 2):	27.506.462	457.800	10.232.774	16.815.888	
		Intra-Orçamentária:					


 CLAIR LEFFÃO MARTINS
 Contadora Geral
 CPF-477.984.084-87
 CRC-PB 4.395/O-7

Augusto Marcio Gomes da Gama
 Sec. de Adm. e Finanças
 CPF - 020.284.014-00


 José Pereira Freitas da Silva
 Prefeito

Código	Descrição	Esfera	Total	Próprios	Vinculados	%
01	Legislativa					
		Total:	945.975	945.975		3
		Fiscal:	945.975	945.975		
		Seguridade:				
02	Judiciário					
		Total:	180.000	180.000		1
		Fiscal:	180.000	180.000		
		Seguridade:				
04	Administração					
		Total:	3.494.105	3.491.105	3.000	13
		Fiscal:	3.494.105	3.491.105	3.000	
		Seguridade:				
08	Assistência Social					
		Total:	3.071.750	767.450	2.304.300	11
		Fiscal:				
		Seguridade:	3.071.750	767.450	2.304.300	
10	Saúde					
		Total:	5.917.152	2.161.512	3.755.640	22
		Fiscal:				
		Seguridade:	5.917.152	2.161.512	3.755.640	
12	Educação					
		Total:	7.224.787	960.916	6.263.871	26
		Fiscal:	7.224.787	960.916	6.263.871	
		Seguridade:				
15	Urbanismo					
		Total:	2.907.193	631.193	2.276.000	11
		Fiscal:	2.907.193	631.193	2.276.000	
		Seguridade:				
18	Gestão Ambiental					
		Total:	1.186.500	183.500	1.003.000	4
		Fiscal:	1.186.500	183.500	1.003.000	
		Seguridade:				
20	Agricultura					
		Total:	589.250	139.000	450.250	2
		Fiscal:	589.250	139.000	450.250	
		Seguridade:				
23	Comércio e Serviços					
		Total:	328.500	78.500	250.000	1
		Fiscal:	328.500	78.500	250.000	
		Seguridade:				
26	Transporte					
		Total:	286.200	9.000	277.200	1
		Fiscal:	286.200	9.000	277.200	
		Seguridade:				
27	Desporto e Lazer					
		Total:	747.250	8.000	739.250	3
		Fiscal:	747.250	8.000	739.250	
		Seguridade:				

Código	Descrição	Esfera	Total	Próprios	Vinculados	%
28	Encargos Especiais					
		Total:	457.800	457.000	800	2
		Fiscal:	457.800	457.000	800	
		Seguridade:				
99	Reserva de Contingência					
		Total:	170.000	170.000		1
		Fiscal:	170.000	170.000		
		Seguridade:				
031	Ação Legislativa					
		Total:	945.975	945.975		3
		Fiscal:	945.975	945.975		
		Seguridade:				
061	Ação Judiciária					
		Total:	180.000	180.000		1
		Fiscal:	180.000	180.000		
		Seguridade:				
122	Administração Geral					
		Total:	1.606.500	1.603.500	3.000	6
		Fiscal:	1.606.500	1.603.500	3.000	
		Seguridade:				
123	Administração Financeira					
		Total:	1.877.605	1.877.605		7
		Fiscal:	1.877.605	1.877.605		
		Seguridade:				
130	Administração de Concessões					
		Total:	10.000	10.000		0
		Fiscal:	10.000	10.000		
		Seguridade:				
243	Assistência à Criança a ao Adolescente					
		Total:	12.650	9.650	3.000	0
		Fiscal:				
		Seguridade:	12.650	9.650	3.000	
244	Assistência Comunitária					
		Total:	3.059.100	757.800	2.301.300	11
		Fiscal:				
		Seguridade:	3.059.100	757.800	2.301.300	
301	Atenção Básica					
		Total:	3.683.856	2.085.216	1.598.640	13
		Fiscal:				
		Seguridade:	3.683.856	2.085.216	1.598.640	
302	Assistência Hospitalar e Ambulatorial					
		Total:	291.000	25.000	266.000	1
		Fiscal:				
		Seguridade:	291.000	25.000	266.000	
303	Suporte Profilático e Terapêutico					
		Total:	557.296	20.796	536.500	2
		Fiscal:				
		Seguridade:	557.296	20.796	536.500	

Código	Descrição	Esfera	Total	Próprios	Vinculados	%
305	Vigilância Epidemiológica					
		Total:	72.000	17.500	54.500	0
		Fiscal:				
		Seguridade:	72.000	17.500	54.500	
361	Ensino Fundamental					
		Total:	5.466.033	761.109	4.704.924	20
		Fiscal:	5.466.033	761.109	4.704.924	
		Seguridade:				
362	Ensino Médio					
		Total:	55.953	37.500	18.453	0
		Fiscal:	55.953	37.500	18.453	
		Seguridade:				
364	Ensino Superior					
		Total:	30.007	30.007		0
		Fiscal:	30.007	30.007		
		Seguridade:				
365	Educação Infantil					
		Total:	598.144	72.300	525.844	2
		Fiscal:	598.144	72.300	525.844	
		Seguridade:				
368	Educação Básica					
		Total:	1.074.650	60.000	1.014.650	4
		Fiscal:	1.074.650	60.000	1.014.650	
		Seguridade:				
451	Infra-Estrutura Urbana					
		Total:	1.418.193	42.193	1.376.000	5
		Fiscal:	1.418.193	42.193	1.376.000	
		Seguridade:				
452	Serviços Urbanos					
		Total:	1.489.000	589.000	900.000	5
		Fiscal:	1.489.000	589.000	900.000	
		Seguridade:				
511	Saneamento Básico Rural					
		Total:	404.000	4.000	400.000	1
		Fiscal:				
		Seguridade:	404.000	4.000	400.000	
512	Saneamento Básico Urbano					
		Total:	1.729.000	29.000	1.700.000	6
		Fiscal:	820.000	20.000	800.000	
		Seguridade:	909.000	9.000	900.000	
541	Preservação e Conservação Ambiental					
		Total:	156.500	153.500	3.000	1
		Fiscal:	156.500	153.500	3.000	
		Seguridade:				
544	Recursos Hídricos					
		Total:	210.000	10.000	200.000	1
		Fiscal:	210.000	10.000	200.000	
		Seguridade:				

Código	Descrição	Esfera	Total	Próprios	Vinculados	%
606	Extensão Rural					
		Total:	589.250	139.000	450.250	2
		Fiscal:	589.250	139.000	450.250	
		Seguridade:				
695	Turismo					
		Total:	328.500	78.500	250.000	1
		Fiscal:	328.500	78.500	250.000	
		Seguridade:				
782	Transporte Rodoviário					
		Total:	286.200	9.000	277.200	1
		Fiscal:	286.200	9.000	277.200	
		Seguridade:				
813	Lazer					
		Total:	747.250	8.000	739.250	3
		Fiscal:	747.250	8.000	739.250	
		Seguridade:				
846	Outros Encargos Especiais					
		Total:	457.800	457.000	800	2
		Fiscal:	457.800	457.000	800	
		Seguridade:				
999	Reserva de Contingência					
		Total:	170.000	170.000		1
		Fiscal:	170.000	170.000		
		Seguridade:				
0001	Programa Encargos Especiais					
		Total:	457.800	457.000	800	2
		Fiscal:	457.800	457.000	800	
		Seguridade:				
1001	Assistência Social Pública: ao alcance de todos os que necessitarem					
		Total:	2.833.750	530.950	2.302.800	10
		Fiscal:				
		Seguridade:	2.833.750	530.950	2.302.800	
1002	Educação Básica: ao alcance de todos					
		Total:	7.159.787	895.916	6.263.871	26
		Fiscal:	7.159.787	895.916	6.263.871	
		Seguridade:				
1003	Saúde de Qualidade: maior e melhor assistência a saúde municipal					
		Total:	4.533.436	780.796	3.752.640	16
		Fiscal:				
		Seguridade:	4.533.436	780.796	3.752.640	
1004	Cidade Cidadã ao alcance de todos					
		Total:	5.437.393	444.693	4.992.700	20
		Fiscal:	5.437.393	444.693	4.992.700	
		Seguridade:				
2001	Gestão de Qualidade: ao alcance de todos					
		Total:	7.084.296	7.073.796	10.500	26
		Fiscal:	5.462.580	5.456.580	6.000	
		Seguridade:	1.621.716	1.617.216	4.500	
		1 - Fiscal:	18.517.560	7.254.189	11.263.371	
		2 - Seguridade:	8.988.902	2.928.962	6.059.940	



Prefeitura Municipal de Maturéia

Secretaria de Administração e Finanças

Departamento de Contabilidade - Orçamento-Programa de 2019 - R\$ 1,00

Demonstrativo da Funções, Subfunções e Programas conforme Vínculo com Recursos -
ANEXO VIII

Código	Descrição	Esfera	Total	Próprios	Vinculados	%
		3 - Total (1 + 2):	27.506.462	10.183.151	17.323.311	
		Intra-Orçamentária:				


CLAIR LEFFÃO MARTINS

Contadora Geral
CPF-477.984.084-87
CRC-PB 4.395/O-7

Augusto Marcio Gomes da Gama
Sec. de Adm. e Finanças
CPF - 020.284.014-00

José Pereira Freitas da Silva
Prefeito

Cód. Receita	Descrição da Receita	Esfera	Total	Direta	Indireta	%
1.3.0.0.00.0.0.00	Receita Patrimonial					
		Total:	96.000	96.000	0	0
		Fiscal:	10.000	10.000	0	
		Seguridade:	86.000	86.000	0	
1.7.0.0.00.0.0.00	Transferências Correntes					
		Total:	19.107.261	19.107.261	0	69
		Fiscal:	17.086.321	17.086.321	0	
		Seguridade:	2.020.940	2.020.940	0	
1.9.0.0.00.0.0.00	Outras Receitas Correntes					
		Total:	10.200	10.200	0	0
		Fiscal:	10.200	10.200	0	
		Seguridade:	0	0	0	
2.0.0.0.00.0.0.00	Receitas de Capital					
		Total:	9.776.500	9.776.500	0	36
		Fiscal:	5.781.500	5.781.500	0	
		Seguridade:	3.995.000	3.995.000	0	
2.2.0.0.00.0.0.00	Alienação de Bens					
		Total:	10.000	10.000	0	0
		Fiscal:	10.000	10.000	0	
		Seguridade:	0	0	0	
2.4.0.0.00.0.0.00	Transferências de Capital					
		Total:	9.766.500	9.766.500	0	36
		Fiscal:	5.771.500	5.771.500	0	
		Seguridade:	3.995.000	3.995.000	0	
9.0.0.0.00.0.0.00	Receitas Correntes					
		Total:	2.142.490	2.142.490	0	8
		Fiscal:	2.142.490	2.142.490	0	
		Seguridade:	0	0	0	
9.7.0.0.00.0.0.00	Transferências Correntes					
		Total:	2.142.490	2.142.490	0	8
		Fiscal:	2.142.490	2.142.490	0	
		Seguridade:	0	0	0	
		1 - Fiscal:	21.404.522	21.404.522	0	
		2 - Seguridade:	6.101.940	6.101.940	0	
		3 - Total (1 + 2):	27.506.462	27.506.462	0	
		Intra-Orçamentária:	0	0	0	


CLAIR LEIÇÃO-MARTINS
 Contadora Geral
 CPF-477.984.084-87
 CRC-PB 4.395/O-7

Augusto Marcio Gomes da Gama
 Sec. de Adm. e Finanças
 CPF - 020.284.014-00


 José Pereira Freitas da Silva
 Prefeito



Prefeitura Municipal de Matureia

Secretaria de Administração e Finanças


Departamento de Contabilidade - Orçamento-Programa de 2019 - R\$ 1,00

Demonstrativo da Receita e Despesa Segundo as Categorias Econômicas - ANEXO I - LF nº 4.320/64

Receita	Parcial	Total	Despesa	Parcial	Total
Receita Patrimonial	96.000		DESPESAS CORRENTES		16.771.011
Receita Agropecuária	0		PESSOAL E ENCARGOS SOCIAIS	9.870.257	
Receita Industrial	0		JUROS E ENCARGOS DA DÍVIDA	1.000	
Receita de Serviços	0		OUTRAS DESPESAS CORRENTES	6.899.754	
Transferências Correntes	19.107.261				
Outras Receitas Correntes	10.200				
Receitas Correntes		0			
Receitas Correntes		2.142.490			
Déficit do Orçamento Corrente		18.913.501			
Subtotal		16.771.011	Subtotal		16.771.011
Receitas de Capital		9.776.500	DESPESAS DE CAPITAL		10.565.451
Operações de Crédito	0		INVESTIMENTOS	10.351.451	
Alienação de Bens	10.000		INVERSÕES FINANCEIRAS	26.000	
Amortização de Empréstimos	0		AMORTIZAÇÃO DA DÍVIDA	188.000	
Transferências de Capital	9.766.500				
Receitas de Capital		0			
Déficit Orçamentário		788.951			
Subtotal		10.565.451	Subtotal		10.565.451
			Receitas e Despesas Correntes:	17.729.962	16.771.011
			Receitas e Despesas de Capital:	9.776.500	10.565.451
			Reserva de Contigência:		170.000
			Total Geral:	27.506.462	27.506.462
			Intra-Orçamentária:	0	0

Código	Descrição da Fonte de Recurso	Esfera	Total	Direta	Indireta	%
1001	Recursos Ordinários					
		Total:	7.162.224	7.162.224	0	26
		Fiscal:	7.092.224	7.092.224	0	
		Seguridade:	70.000	70.000	0	
1111	Receitas de Impostos e de Transferência de Impostos - Educação					
		Total:	859.410	859.410	0	3
		Fiscal:	859.411	859.411	0	
		Seguridade:	0	0	0	
1112	Transferências do FUNDEB 60%					
		Total:	3.170.253	3.170.253	0	12
		Fiscal:	3.163.603	3.163.603	0	
		Seguridade:	6.650	6.650	0	
1113	Transferências do FUNDEB 40%					
		Total:	1.597.047	1.597.047	0	6
		Fiscal:	1.593.697	1.593.697	0	
		Seguridade:	3.350	3.350	0	
1120	Transferência do Salário-Educação					
		Total:	156.650	156.650	0	1
		Fiscal:	156.650	156.650	0	
		Seguridade:	0	0	0	
1121	Transferências de Recursos do FNDE Referentes ao Programa Dinheiro Direto na Escola (PDDE)					
		Total:	5.000	5.000	0	0
		Fiscal:	5.000	5.000	0	
		Seguridade:	0	0	0	
1122	Transferências de Recursos do FNDE Referentes ao Programa Nacional de Alimentação Escolar (PNAE)					
		Total:	133.240	133.240	0	0
		Fiscal:	133.240	133.240	0	
		Seguridade:	0	0	0	
1123	Transferências de Recursos do FNDE Referentes ao Programa Nacional de Apoio ao Transporte Escolar (P					
		Total:	66.681	66.681	0	0
		Fiscal:	66.681	66.681	0	
		Seguridade:	0	0	0	
1124	Outras Transferências de Recursos do FNDE					
		Total:	1.110.000	1.110.000	0	4
		Fiscal:	1.110.000	1.110.000	0	
		Seguridade:	0	0	0	
1211	Receitas de Impostos e de Transferência de Impostos - Saúde					
		Total:	2.161.516	2.161.516	0	8
		Fiscal:	2.161.517	2.161.517	0	
		Seguridade:	0	0	0	
1214	Transferências Fundo a Fundo de Recursos do SUS provenientes do Governo Federal - Bloco de Custeio d					
		Total:	1.502.640	1.502.640	0	5
		Fiscal:	0	0	0	
		Seguridade:	1.502.640	1.502.640	0	
1215	Transferências Fundo a Fundo de Recursos do SUS provenientes do Governo Federal - Bloco de Investime					
		Total:	450.000	450.000	0	2
		Fiscal:	0	0	0	
		Seguridade:	450.000	450.000	0	
1220	Transferências de Convênios ou de Contratos de Repasse vinculados à Saúde					
		Total:	1.803.000	1.803.000	0	7
		Fiscal:	0	0	0	
		Seguridade:	1.803.000	1.803.000	0	

Código	Descrição da Fonte de Recurso	Esfera	Total	Direta	Indireta	%
1311	Transferência de Recursos do Fundo Nacional de Assistência Social - FNAS					
	Total:		731.300	731.300	0	3
	Fiscal:		38.000	38.000	0	
	Seguridade:		693.300	693.300	0	
1312	Transferências de Convênios - Assistência Social					
	Total:		1.442.000	1.442.000	0	5
	Fiscal:		0	0	0	
	Seguridade:		1.442.000	1.442.000	0	
1510	Outras Transferências de Convênios ou Contratos de Repasse da União					
	Total:		5.112.500	5.112.500	0	19
	Fiscal:		4.981.500	4.981.500	0	
	Seguridade:		131.000	131.000	0	
1520	Outras Transferências de Convênios ou Contratos de Repasse dos Estados					
	Total:		25.000	25.000	0	0
	Fiscal:		25.000	25.000	0	
	Seguridade:		0	0	0	
1610	Contribuição de Intervenção no Domínio Econômico - CIDE					
	Total:		18.000	18.000	0	0
	Fiscal:		18.000	18.000	0	
	Seguridade:		0	0	0	
	1 - Fiscal:		21.404.522	21.404.522	0	
	2 - Seguridade:		6.101.940	6.101.940	0	
	3 - Total (1 + 2):		27.506.462	27.506.462	0	
	Intra-Orçamentária:		0	0	0	


CLAIR LEFFÃO MARTINS
 Contadora Geral
 CPF-477.984.084-87
 CRC-PB 4.395/O-7

Augusto Marcio Gomes da Gama
 Sec. de Adm. e Finanças
 CPF - 020.284.014-00


 José Pereira Freitas da Silva
 Prefeito

Cód. Receita	Descrição da Receita	Alíneas e Sub-alíneas	Rúbricas e Sub-rúbricas	Fontes e Sub-fontes	Categorias Econômicas e Sub-categorias Econômicas	%
1.1.1.0.00.0.0.00	Impostos					
	Total:			485.021		2
	Direta:			485.021		
	Indireta:					
1.1.1.3.03.0.0.00	Imposto sobre a Renda - Retido na Fonte					
	Total:	302.521				1
	Direta:	302.521				
	Indireta:					
1.1.1.3.03.1.1.00	Imposto sobre a Renda - Retido na Fonte - Trabalho					
	Total:	302.000				1
	Direta:	302.000				
	Indireta:					
1.1.1.3.03.4.1.00	Imposto sobre a Renda - Retido na Fonte - Outros Rendimentos					
	Total:	521				0
	Direta:	521				
	Indireta:					
1.1.1.8.00.0.0.00	Impostos Específicos de Estados, DF e Municípios					
	Total:		182.500			1
	Direta:		182.500			
	Indireta:					
1.1.1.8.01.0.0.00	Impostos sobre o Patrimônio para Estados/DF/Municípios					
	Total:	2.500				0
	Direta:	2.500				
	Indireta:					
1.1.1.8.01.1.1.00	Imposto sobre a Propriedade Predial e Territorial Urbana					
	Total:	1.000				0
	Direta:	1.000				
	Indireta:					
1.1.1.8.01.4.1.00	Imposto sobre Transmissão <input type="checkbox"/> Inter Vivos <input type="checkbox"/> de Bens Imóveis e de Direitos Reais sobre Imóveis <input type="checkbox"/> ITBI					
	Total:	1.500				0
	Direta:	1.500				
	Indireta:					
1.1.1.8.02.0.0.00	Impostos sobre a Produção, Circulação de Mercadorias e Serviços					
	Total:	180.000				1
	Direta:	180.000				
	Indireta:					
1.1.1.8.02.3.1.00	Imposto sobre Serviços de Qualquer Natureza <input type="checkbox"/> ISS					
	Total:	180.000				1
	Direta:	180.000				
	Indireta:					
1.1.2.0.00.0.0.00	Taxas					
	Total:			5.970		0
	Direta:			5.970		
	Indireta:					
1.1.2.1.00.0.0.00	Taxas pelo Exercício do Poder de Polícia					
	Total:		4.000			0
	Direta:		4.000			
	Indireta:					

Cód. Receita	Descrição da Receita	Alíneas e Sub-alíneas	Rúbricas e Sub-rúbricas	Fontes e Sub-fontes	Categorias Econômicas e Sub-categorias Econômicas	%
1.1.2.1.01.0.0.00	Taxas de Inspeção, Controle e Fiscalização	Total:	500			0
		Direta:	500			
		Indireta:				
1.1.2.1.01.1.1.00	Taxas de Inspeção, Controle e Fiscalização	Total:	500			0
		Direta:	500			
		Indireta:				
1.1.2.1.02.2.1.00	Taxa de Fiscalização de Funcionamento - TFF	Total:	3.000			0
		Direta:	3.000			
		Indireta:				
1.1.2.1.02.2.1.01	Taxa de Autorização de Funcionamento de Transporte	Total:	500			0
		Direta:	500			
		Indireta:				
1.1.2.2.00.0.0.00	Taxas pela Prestação de Serviços	Total:		1.970		0
		Direta:		1.970		
		Indireta:				
1.1.2.2.01.0.0.00	Taxas pela Prestação de Serviços	Total:	1.970			0
		Direta:	1.970			
		Indireta:				
1.1.2.2.01.1.1.00	Taxas pela Prestação de Serviços	Total:	500			0
		Direta:	500			
		Indireta:				
1.1.2.2.01.1.1.01	Taxa de Utilização de Área de Domínio Público	Total:	500			0
		Direta:	500			
		Indireta:				
1.1.2.2.01.1.1.02	Taxa de Cemitérios	Total:	500			0
		Direta:	500			
		Indireta:				
1.1.2.2.01.1.1.03	Outras Taxas pela Prestação de Serviços	Total:	470			0
		Direta:	470			
		Indireta:				
1.2.4.0.00.0.0.00	Contribuição para o Custeio do Serviço de Iluminação Pública	Total:		168.000		1
		Direta:		168.000		
		Indireta:				
1.2.4.0.00.1.1.00	Contribuição para o Custeio do Serviço de Iluminação Pública	Total:		168.000		1
		Direta:		168.000		
		Indireta:				

Cód. Receita	Descrição da Receita	Alíneas e Sub-alíneas	Rúbricas e Sub-rúbricas	Fontes e Sub-fontes	Categorias Econômicas e Sub-categorias Econômicas	%
1.3.0.0.00.0.0.00	Receita Patrimonial					
	Total:				96.000	0
	Direta:				96.000	
	Indireta:					
1.3.2.1.00.0.0.00	Juros e Correções Monetárias					
	Total:		96.000			0
	Direta:		96.000			
	Indireta:					
1.3.2.1.00.1.1.00	Remuneração de Depósitos Bancários - FUNDEB					
	Total:		10.000			0
	Direta:		10.000			
	Indireta:					
1.3.2.1.00.1.1.01	Receita de Remuneração de Depósitos Bancários de Recursos Vinculados <input type="checkbox"/> Fundo de Saúde					
	Total:		6.000			0
	Direta:		6.000			
	Indireta:					
1.3.2.1.00.1.1.02	Receita de Remuneração de Outros Depósitos Bancários de Recursos Vinculados					
	Total:		70.000			0
	Direta:		70.000			
	Indireta:					
1.3.2.1.00.1.1.03	Remuneração de Outros Depósitos de Recursos não vinculados					
	Total:		10.000			0
	Direta:		10.000			
	Indireta:					
1.7.0.0.00.0.0.00	Transferências Correntes					
	Total:				19.107.261	69
	Direta:				19.107.261	
	Indireta:					
1.7.1.8.00.0.0.00	Transferências da União - Específicas de Estados, DF e Municípios					
	Total:		13.061.161			47
	Direta:		13.061.161			
	Indireta:					
1.7.1.8.01.2.1.00	Cota-Parte do Fundo de Participação dos Municípios - Cota Mensal <input type="checkbox"/> FPM					
	Total:		9.102.000			33
	Direta:		9.102.000			
	Indireta:					
1.7.1.8.01.3.1.00	Cota-Parte do Fundo de Participação do Municípios <input type="checkbox"/> 1% Cota entregue no mês de dezembro					
	Total:		362.200			1
	Direta:		362.200			
	Indireta:					
1.7.1.8.01.4.1.00	Cota-Parte do Fundo de Participação dos Municípios - 1% Cota entregue no mês de julho					
	Total:		374.300			1
	Direta:		374.300			
	Indireta:					
1.7.1.8.01.5.1.00	Cota-Parte do Imposto Sobre a Propriedade Territorial Rural					
	Total:		1.000			0
	Direta:		1.000			
	Indireta:					

Cód. Receita	Descrição da Receita	Alíneas e Sub-alíneas	Rúbricas e Sub-rúbricas	Fontes e Sub-fontes	Categorias Econômicas e Sub-categorias Econômicas	%
1.7.1.8.02.6.1.00	Cota-Parte do Fundo Especial do Petróleo <input type="checkbox"/> FEP					
	Total:		116.500			0
	Direta:		116.500			
	Indireta:					
1.7.1.8.02.9.1.00	Outras Transferências decorrentes de Compensação Financeira pela Exploração de Recursos Naturais					
	Total:		1.000			0
	Direta:		1.000			
	Indireta:					
1.7.1.8.03.0.0.00	Transferência de Recursos do Sistema Único de Saúde <input type="checkbox"/> SUS <input type="checkbox"/> Repasses Fundo a Fundo Bloco Custeio das Ações e Serviços Públicos					
	Total:	1.491.640				5
	Direta:	1.491.640				
	Indireta:					
1.7.1.8.03.1.1.00	PAB FIXO					
	Total:	382.450				1
	Direta:	382.450				
	Indireta:					
1.7.1.8.03.1.1.01	Agentes Comunitários de Saúde <input type="checkbox"/> ACS					
	Total:	197.730				1
	Direta:	197.730				
	Indireta:					
1.7.1.8.03.1.1.02	Saúde da Família <input type="checkbox"/> SF					
	Total:	256.680				1
	Direta:	256.680				
	Indireta:					
1.7.1.8.03.1.1.03	Saúde Bucal <input type="checkbox"/> SB					
	Total:	170.280				1
	Direta:	170.280				
	Indireta:					
1.7.1.8.03.1.1.06	Núcleo de Apoio à Saúde na Família - NASF					
	Total:	96.000				0
	Direta:	96.000				
	Indireta:					
1.7.1.8.03.2.1.00	Atenção de Média e Alta Complexidade Ambulatorial e Hospitalar					
	Total:	97.500				0
	Direta:	97.500				
	Indireta:					
1.7.1.8.03.3.1.00	Ações Estruturantes de Vigilância Sanitária					
	Total:	12.000				0
	Direta:	12.000				
	Indireta:					
1.7.1.8.03.3.1.01	Piso Fixo De Vigilância e Promoção da Saúde - PFVS					
	Total:	42.500				0
	Direta:	42.500				
	Indireta:					
1.7.1.8.03.4.1.00	Transferência de Recursos do SUS <input type="checkbox"/> Assistência Farmacêutica					
	Total:	36.500				0
	Direta:	36.500				
	Indireta:					

Cód. Receita	Descrição da Receita	Alíneas e Sub-alíneas	Rúbricas e Sub-rúbricas	Fontes e Sub-fontes	Categorias Econômicas e Sub-categorias Econômicas	%
1.7.1.8.03.9.1.00	Transferência de Recursos do SUS <input type="checkbox"/> Outros Programas Financiados por Transferências Fundo a Fundo					
	Total:	200.000				1
	Direta:	200.000				
	Indireta:					
1.7.1.8.05.1.1.00	Transferências do Salário-Educação <input type="checkbox"/> QSE					
	Total:	156.650				1
	Direta:	156.650				
	Indireta:					
1.7.1.8.05.2.1.00	Transferências Diretas do FNDE referentes ao Programa Dinheiro Direto na Escola <input type="checkbox"/> PDDE					
	Total:	5.000				0
	Direta:	5.000				
	Indireta:					
1.7.1.8.05.3.1.00	Transferências Diretas do FNDE referentes ao Programa Nacional de Alimentação Escolar <input type="checkbox"/> PNAE					
	Total:	133.240				0
	Direta:	133.240				
	Indireta:					
1.7.1.8.05.4.1.00	Transferências Diretas do FNDE referentes ao Programa Nacional de Apoio ao Transporte do Escolar <input type="checkbox"/> PNATE					
	Total:	66.681				0
	Direta:	66.681				
	Indireta:					
1.7.1.8.05.9.1.01	Outras Programas do FNDE					
	Total:	60.000				0
	Direta:	60.000				
	Indireta:					
1.7.1.8.06.0.0.00	Transferência Financeira do ICMS <input type="checkbox"/> Desoneração <input type="checkbox"/> L.C. Nº 87/96					
	Total:	1.650				0
	Direta:	1.650				
	Indireta:					
1.7.1.8.06.1.1.00	Transferência Financeira do ICMS <input type="checkbox"/> Desoneração <input type="checkbox"/> L.C. Nº 87/96					
	Total:	1.650				0
	Direta:	1.650				
	Indireta:					
1.7.1.8.09.0.0.00	Transferências de Recursos de Complementação da União ao Fundo de Manutenção e Desenvolvimento da Educação Básica e de					
	Total:	405.000				1
	Direta:	405.000				
	Indireta:					
1.7.1.8.09.1.1.00	Transferências de Recursos da Complementação do FUNDEB					
	Total:	405.000				1
	Direta:	405.000				
	Indireta:					
1.7.1.8.10.3.1.00	Transferências de Convênios da União Destinadas a Programas de Assistência Social					
	Total:	131.000				0
	Direta:	131.000				
	Indireta:					
1.7.1.8.10.9.1.01	Outras Transferências de Convênios da União					
	Total:	260.000				1
	Direta:	260.000				
	Indireta:					

Cód. Receita	Descrição da Receita	Alíneas e Sub-alíneas	Rúbricas e Sub-rúbricas	Fontes e Sub-fontes	Categorias Econômicas e Sub-categorias Econômicas	%
1.7.1.8.12.0.0.00	Transferências de Recursos do Fundo Nacional de Assistência Social		□FNAS			
	Total:	393.300				1
	Direta:	393.300				
	Indireta:					
1.7.1.8.12.1.1.00	Piso Básico Fixo - PAIF					
	Total:	108.000				0
	Direta:	108.000				
	Indireta:					
1.7.1.8.12.1.1.01	Índice de Gestão Descentralizada- IGD					
	Total:	46.800				0
	Direta:	46.800				
	Indireta:					
1.7.1.8.12.1.1.02	Piso Fixo de Média Complexidade - CREAS					
	Total:	78.000				0
	Direta:	78.000				
	Indireta:					
1.7.1.8.12.1.1.03	Serviços de Fortalecimento de Vinulos - SCFV					
	Total:	108.000				0
	Direta:	108.000				
	Indireta:					
1.7.1.8.12.1.1.04	IGD SUAS					
	Total:	12.500				0
	Direta:	12.500				
	Indireta:					
1.7.1.8.12.1.1.05	Outros Programas do FNAS					
	Total:	40.000				0
	Direta:	40.000				
	Indireta:					
1.7.2.8.00.0.0.00	Transferências dos Estados - Específicas de Estados, DF e Municípios					
	Total:		1.693.800			6
	Direta:		1.693.800			
	Indireta:					
1.7.2.8.01.1.1.00	Cota-Parte do ICMS					
	Total:		1.521.000			6
	Direta:		1.521.000			
	Indireta:					
1.7.2.8.01.2.1.00	Cota-Parte do IPVA					
	Total:		86.300			0
	Direta:		86.300			
	Indireta:					
1.7.2.8.01.3.1.00	Cota-Parte do IPI - Municípios					
	Total:		500			0
	Direta:		500			
	Indireta:					
1.7.2.8.01.4.1.00	Cota-Parte da Contribuição de Intervenção no Domínio Econômico					
	Total:		18.000			0
	Direta:		18.000			
	Indireta:					

Cód. Receita	Descrição da Receita	Alíneas e Sub-alíneas	Rúbricas e Sub-rúbricas	Fontes e Sub-fontes	Categorias Econômicas e Sub-categorias Econômicas	%
1.7.2.8.03.0.0.00	Transferência de Recursos do Estado para Programas de Saúde	□ Repasse Fundo a Fundo				
	Total:	5.000				0
	Direta:	5.000				
	Indireta:					
1.7.2.8.03.1.1.00	Transferência de Recursos do Estado para Programas de Saúde	□ Repasse Fundo a Fundo				
	Total:	5.000				0
	Direta:	5.000				
	Indireta:					
1.7.2.8.07.0.0.00	Transferências de Estados destinadas à Assistência Social					
	Total:	38.000				0
	Direta:	38.000				
	Indireta:					
1.7.2.8.07.1.1.00	Transferências de Estados destinadas à Assistência Social	□ FEAS				
	Total:	38.000				0
	Direta:	38.000				
	Indireta:					
1.7.2.8.10.2.1.00	Transferências de Convênio dos Estados Destinadas a Programas de Educação					
	Total:	25.000				0
	Direta:	25.000				
	Indireta:					
1.7.5.0.00.0.0.00	Transferências de Outras Instituições Públicas					
	Total:			4.352.300		16
	Direta:			4.352.300		
	Indireta:					
1.7.5.8.00.0.0.00	Transferências de Outras Instituições Públicas - Específicas de Estados, DF e Municípios					
	Total:		4.352.300			16
	Direta:		4.352.300			
	Indireta:					
1.7.5.8.01.0.0.00	Transferências de Recursos do Fundo de Manutenção e Desenvolvimento da Educação Básica e de Valorização dos Profissionais da					
	Total:	4.352.300				16
	Direta:	4.352.300				
	Indireta:					
1.7.5.8.01.1.1.00	Transferências de Recursos do FUNDEB					
	Total:	4.352.300				16
	Direta:	4.352.300				
	Indireta:					
1.9.0.0.00.0.0.00	Outras Receitas Correntes					
	Total:				10.200	0
	Direta:				10.200	
	Indireta:					
1.9.2.2.00.0.0.00	Restituições					
	Total:		10.000			0
	Direta:		10.000			
	Indireta:					
1.9.2.2.99.1.1.00	Outras Restituições					
	Total:		10.000			0
	Direta:		10.000			
	Indireta:					


Cód. Receita	Descrição da Receita	Alíneas e Sub-alíneas	Rúbricas e Sub-rúbricas	Fontes e Sub-fontes	Categorias Econômicas e Sub-categorias Econômicas	%
1.9.9.0.99.2.1.00	Outras Receitas					
	Total:		200			0
	Direta:		200			
	Indireta:					
2.0.0.0.00.0.0.00	Receitas de Capital					
	Total:				9.776.500	36
	Direta:				9.776.500	
	Indireta:					
2.2.0.0.00.0.0.00	Alienação de Bens					
	Total:				10.000	0
	Direta:				10.000	
	Indireta:					
2.2.1.0.00.0.0.00	Alienação de Bens Móveis					
	Total:			10.000		0
	Direta:			10.000		
	Indireta:					
2.2.1.3.00.0.0.00	Alienação de Bens Móveis e Semoventes					
	Total:		10.000			0
	Direta:		10.000			
	Indireta:					
2.2.1.3.00.1.1.00	Alienação de Bens Móveis e Semoventes					
	Total:		10.000			0
	Direta:		10.000			
	Indireta:					
2.4.0.0.00.0.0.00	Transferências de Capital					
	Total:				9.766.500	36
	Direta:				9.766.500	
	Indireta:					
2.4.1.8.00.0.0.00	Transferências da União - Específicas de Estados, DF e Municípios					
	Total:		9.766.500			36
	Direta:		9.766.500			
	Indireta:					
2.4.1.8.04.0.0.00	Transferências de Recursos do Sistema Único de Saúde - SUS - Bloco Investimentos na Rede de Serviços Públicos de Saúde					
	Total:	450.000				2
	Direta:	450.000				
	Indireta:					
2.4.1.8.04.1.1.00	Transferências de Recursos do Sistema Único de Saúde - SUS destinados à Atenção Básica					
	Total:	281.500				1
	Direta:	281.500				
	Indireta:					
2.4.1.8.04.2.1.00	Transferências de Recursos do Sistema Único de Saúde - SUS destinados à Atenção de Média e Alta Complexidade					
	Total:	168.500				1
	Direta:	168.500				
	Indireta:					
2.4.1.8.05.0.0.00	Transferências de Recursos Destinados a Programas de Educação					
	Total:	1.050.000				4
	Direta:	1.050.000				
	Indireta:					

Cód. Receita	Descrição da Receita	Alíneas e Sub-alíneas	Rúbricas e Sub-rúbricas	Fontes e Sub-fontes	Categorias Econômicas e Sub-categorias Econômicas	%
2.4.1.8.05.1.1.00	Transferências de Recursos Destinados a Programas de Educação					
	Total:	1.050.000				4
	Direta:	1.050.000				
	Indireta:					
2.4.1.8.10.0.0.00	Transferência de Convênios da União e de suas Entidades					
	Total:	7.966.500				29
	Direta:	7.966.500				
	Indireta:					
2.4.1.8.10.1.1.01	Transferências de Convênio da União - FUNASA					
	Total:	1.803.000				7
	Direta:	1.803.000				
	Indireta:					
2.4.1.8.10.9.1.00	Transferências de Convênios da União destinadas a Programas de Turismo					
	Total:	550.000				2
	Direta:	550.000				
	Indireta:					
2.4.1.8.10.9.1.01	Transferências de Convênio da União - Ministério das Cidades					
	Total:	979.000				4
	Direta:	979.000				
	Indireta:					
2.4.1.8.10.9.1.02	Transferências de Convênio da União - Ministério da Integração Nacional					
	Total:	1.800.000				7
	Direta:	1.800.000				
	Indireta:					
2.4.1.8.10.9.1.03	Transferências de Convênio da União - Ministério do Desenvolvimento Agrário					
	Total:	950.250				3
	Direta:	950.250				
	Indireta:					
2.4.1.8.10.9.1.04	Transferências de Convênio da União - Ministério do Desenvolvimento Social					
	Total:	1.442.000				5
	Direta:	1.442.000				
	Indireta:					
2.4.1.8.10.9.1.05	Transferências de Convênio da União - Ministério dos Esportes					
	Total:	442.250				2
	Direta:	442.250				
	Indireta:					
2.4.1.8.12.0.0.00	Transferências de Recursos do Fundo Nacional de Assistência Social □FNAS					
	Total:	300.000				1
	Direta:	300.000				
	Indireta:					
2.4.1.8.12.1.1.00	Transferências de Recursos do Fundo Nacional de Assistência Social □FNAS					
	Total:	300.000				1
	Direta:	300.000				
	Indireta:					
9.0.0.0.00.0.0.00	Receitas Correntes					
	Total:				2.142.490	8
	Direta:				2.142.490	
	Indireta:					

Cód. Receita	Descrição da Receita	Alíneas e Sub-alíneas	Rúbricas e Sub-rúbricas	Fontes e Sub-fontes	Categorias Econômicas e Sub-categorias Econômicas	%
9.7.0.0.00.0.0.00	Transferências Correntes					
	Total:				2.142.490	8
	Direta:				2.142.490	
	Indireta:					
9.7.1.0.00.0.0.00	Transferências da União e de suas Entidades					
	Total:			1.820.930		7
	Direta:			1.820.930		
	Indireta:					
9.7.1.8.00.0.0.00	Transferências da União - Específicas de Estados, DF e Municípios					
	Total:		1.820.930			7
	Direta:		1.820.930			
	Indireta:					
9.7.1.8.01.0.0.00	Participação na Receita da União					
	Total:	1.820.600				7
	Direta:	1.820.600				
	Indireta:					
9.7.1.8.01.2.1.00	Dedução de Receita para Formação do FUNDEB <input type="checkbox"/> FPM					
	Total:	1.820.400				7
	Direta:	1.820.400				
	Indireta:					
9.7.1.8.01.5.1.00	Dedução de Receita para Formação do FUNDEB <input type="checkbox"/> ITR					
	Total:	200				0
	Direta:	200				
	Indireta:					
9.7.1.8.06.0.0.00	Transferência Financeira do ICMS <input type="checkbox"/> Desoneração <input type="checkbox"/> L.C. Nº 87/96					
	Total:	330				0
	Direta:	330				
	Indireta:					
9.7.1.8.06.1.1.00	Dedução de Receita para Formação do FUNDEB <input type="checkbox"/> ICMS Desoneração - L.C. Nº 87/96					
	Total:	330				0
	Direta:	330				
	Indireta:					
9.7.2.0.00.0.0.00	Transferências dos Estados e do Distrito Federal e de suas Entidades					
	Total:			321.560		1
	Direta:			321.560		
	Indireta:					
9.7.2.8.00.0.0.00	Transferências dos Estados - Específicas de Estados, DF e Municípios					
	Total:		321.560			1
	Direta:		321.560			
	Indireta:					
9.7.2.8.01.0.0.00	Participação na Receita dos Estados					
	Total:	321.560				1
	Direta:	321.560				
	Indireta:					
9.7.2.8.01.1.1.00	Dedução de Receita para Formação do FUNDEB <input type="checkbox"/> ICMS					
	Total:	304.200				1
	Direta:	304.200				
	Indireta:					

Cód. Receita	Descrição da Receita	Alíneas e Sub-alíneas	Rúbricas e Sub-rúbricas	Fontes e Sub-fontes	Categorias Econômicas e Sub-categorias Econômicas	%
9.7.2.8.01.2.1.00	Dedução de Receita para Formação do FUNDEB □IPVA					
	Total:	17.260				0
	Direta:	17.260				
	Indireta:					
9.7.2.8.01.3.1.00	Dedução de Receita para Formação do FUNDEB □IPI					
	Total:	100				0
	Direta:	100				
	Indireta:					

1 - Total da Direta: 27.506.462
 2 - Total da Indireta: 0
3 - Total (1 + 2): 27.506.462
 Total da Intra-Orçamentária: 0


 CLAIR LEFFÃO MARTINS
 Contadora Geral
 CPF-477.984.084-87
 CRC-PB 4.395/O-7

Augusto Marcio Gomes da Gama
 Sec. de Adm. e Finanças
 CPF - 020.284.014-00


 José Pereira Freitas da Silva
 Prefeito

Cód. Receita	Descrição da Receita	Alíneas e Sub-alíneas	Rúbricas e Sub-rúbricas	Fontes e Sub-fontes	Categorias Econômicas e Sub-categorias Econômicas
001	Prefeitura Municipal de Maturéia				
1.1.1.0.00.0.0.0	Impostos			485.021	
1.1.1.3.03.0.0.0	Imposto sobre a Renda - Retido na Fonte	302.521			
1.1.1.3.03.1.1.0	Imposto sobre a Renda - Retido na Fonte - Trabalho	302.000			
1.1.1.3.03.4.1.0	Imposto sobre a Renda - Retido na Fonte - Outros Rendimentos	521			
1.1.1.8.00.0.0.0	Impostos Específicos de Estados, DF e Municípios		182.500		
1.1.1.8.01.0.0.0	Impostos sobre o Patrimônio para Estados/DF/Municípios	2.500			
1.1.1.8.01.1.1.0	Imposto sobre a Propriedade Predial e Territorial Urbana	1.000			
1.1.1.8.01.4.1.0	Imposto sobre Transmissão <input type="checkbox"/> Inter Vivos <input type="checkbox"/> de Bens Imóveis e de Direitos Reais sobre Imóveis <input type="checkbox"/> ITBI	1.500			
1.1.1.8.02.0.0.0	Impostos sobre a Produção, Circulação de Mercadorias e Serviços	180.000			
1.1.1.8.02.3.1.0	Imposto sobre Serviços de Qualquer Natureza <input type="checkbox"/> ISS	180.000			
1.1.2.0.00.0.0.0	Taxas			5.970	
1.1.2.1.00.0.0.0	Taxas pelo Exercício do Poder de Polícia		4.000		
1.1.2.1.01.0.0.0	Taxas de Inspeção, Controle e Fiscalização	500			
1.1.2.1.01.1.1.0	Taxas de Inspeção, Controle e Fiscalização	500			
1.1.2.1.02.2.1.0	Taxa de Fiscalização de Funcionamento - TFF	3.000			
1.1.2.1.02.2.1.0	Taxa de Autorização de Funcionamento de Transporte	500			
1.1.2.2.00.0.0.0	Taxas pela Prestação de Serviços		1.970		
1.1.2.2.01.0.0.0	Taxas pela Prestação de Serviços	1.970			
1.1.2.2.01.1.1.0	Taxas pela Prestação de Serviços	500			
1.1.2.2.01.1.1.0	Taxa de Utilização de Área de Domínio Público	500			
1.1.2.2.01.1.1.0	Taxa de Cemitérios	500			
1.1.2.2.01.1.1.0	Outras Taxas pela Prestação de Serviços	470			
1.2.4.0.00.0.0.0	Contribuição para o Custeio do Serviço de Iluminação Pública			168.000	
1.2.4.0.00.1.1.0	Contribuição para o Custeio do Serviço de Iluminação Pública			168.000	
1.3.0.0.00.0.0.0	Receita Patrimonial				96.000
1.3.2.1.00.0.0.0	Juros e Correções Monetárias		96.000		
1.3.2.1.00.1.1.0	Remuneração de Depósitos Bancários - FUNDEB		10.000		
1.3.2.1.00.1.1.0	Receita de Remuneração de Depósitos Bancários de Recursos Vinculados <input type="checkbox"/> Fundo de Saúde		6.000		
1.3.2.1.00.1.1.0	Receita de Remuneração de Outros Depósitos Bancários de Recursos Vinculados		70.000		
1.3.2.1.00.1.1.0	Remuneração de Outros Depósitos de Recursos não vinculados		10.000		
1.7.0.0.00.0.0.0	Transferências Correntes				19.107.261
1.7.1.8.00.0.0.0	Transferências da União - Específicas de Estados, DF e Municípios		13.061.161		
1.7.1.8.01.2.1.0	Cota-Parte do Fundo de Participação dos Municípios - Cota Mensal <input type="checkbox"/> FPM		9.102.000		
1.7.1.8.01.3.1.0	Cota-Parte do Fundo de Participação do Municípios <input type="checkbox"/> 1% Cota entregue no mês de dezembro		362.200		
1.7.1.8.01.4.1.0	Cota-Parte do Fundo de Participação dos Municípios - 1% Cota entregue no mês de julho		374.300		
1.7.1.8.01.5.1.0	Cota-Parte do Imposto Sobre a Propriedade Territorial Rural		1.000		
1.7.1.8.02.6.1.0	Cota-Parte do Fundo Especial do Petróleo <input type="checkbox"/> FEP		116.500		
1.7.1.8.02.9.1.0	Outras Transferências decorrentes de Compensação Financeira pela Exploração de Recursos Naturais		1.000		
1.7.1.8.03.0.0.0	Transferência de Recursos do Sistema Único de Saúde <input type="checkbox"/> SUS <input type="checkbox"/> Repasses Fundo a Fundo Bloco Custeio das Ações e Serviços Públicos de Saúde	1.491.640			

Cód. Receita	Descrição da Receita	Alíneas e Sub-alíneas	Rúbricas e Sub-rúbricas	Fontes e Sub-fontes	Categorias Econômicas e Sub-categorias Econômicas
001	Prefeitura Municipal de Maturéia				
1.7.1.8.03.1.1.0	PAB FIXO		382.450		
1.7.1.8.03.1.1.0	Agentes Comunitários de Saúde <input type="checkbox"/> ACS		197.730		
1.7.1.8.03.1.1.0	Saúde da Família <input type="checkbox"/> SF		256.680		
1.7.1.8.03.1.1.0	Saúde Bucal <input type="checkbox"/> SB		170.280		
1.7.1.8.03.1.1.0	Núcleo de Apoio à Saúde na Família - NASF		96.000		
1.7.1.8.03.2.1.0	Atenção de Média e Alta Complexidade Ambulatorial e Hospitalar		97.500		
1.7.1.8.03.3.1.0	Ações Estruturantes de Vigilância Sanitária		12.000		
1.7.1.8.03.3.1.0	Piso Fixo De Vigilância e Promoção da Saúde - PFVS		42.500		
1.7.1.8.03.4.1.0	Transferência de Recursos do SUS <input type="checkbox"/> Assistência Farmacêutica		36.500		
1.7.1.8.03.9.1.0	Transferência de Recursos do SUS <input type="checkbox"/> Outros Programas Financiados por Transferências Fundo a Fundo		200.000		
1.7.1.8.05.1.1.0	Transferências do Salário-Educação <input type="checkbox"/> QSE		156.650		
1.7.1.8.05.2.1.0	Transferências Diretas do FNDE referentes ao Programa Dinheiro Direto na Escola <input type="checkbox"/> PDDE		5.000		
1.7.1.8.05.3.1.0	Transferências Diretas do FNDE referentes ao Programa Nacional de Alimentação Escolar <input type="checkbox"/> PNAE		133.240		
1.7.1.8.05.4.1.0	Transferências Diretas do FNDE referentes ao Programa Nacional de Apoio ao Transporte do Escolar <input type="checkbox"/> PNATE		66.681		
1.7.1.8.05.9.1.0	Outras Programas do FNDE		60.000		
1.7.1.8.06.0.0.0	Transferência Financeira do ICMS <input type="checkbox"/> Desoneração <input type="checkbox"/> L.C. Nº 87/96		1.650		
1.7.1.8.06.1.1.0	Transferência Financeira do ICMS <input type="checkbox"/> Desoneração <input type="checkbox"/> L.C. Nº 87/96		1.650		
1.7.1.8.09.0.0.0	Transferências de Recursos de Complementação da União ao Fundo de Manutenção e Desenvolvimento da Educação Básica e de Valorização dos Profissionais da Educação <input type="checkbox"/> FUNDEB		405.000		
1.7.1.8.09.1.1.0	Transferências de Recursos da Complementação do FUNDEB		405.000		
1.7.1.8.10.3.1.0	Transferências de Convênios da União Destinadas a Programas de Assistência Social		131.000		
1.7.1.8.10.9.1.0	Outras Transferências de Convênios da União		260.000		
1.7.1.8.12.0.0.0	Transferências de Recursos do Fundo Nacional de Assistência Social <input type="checkbox"/> FNAS		393.300		
1.7.1.8.12.1.1.0	Piso Básico Fixo - PAIF		108.000		
1.7.1.8.12.1.1.0	Índice de Gestão Descentralizada- IGD		46.800		
1.7.1.8.12.1.1.0	Piso Fixo de Média Complexidade - CREAS		78.000		
1.7.1.8.12.1.1.0	Serviços de Fortalecimento de Vinulos - SCFV		108.000		
1.7.1.8.12.1.1.0	IGD SUAS		12.500		
1.7.1.8.12.1.1.0	Outros Programas do FNAS		40.000		
1.7.2.8.00.0.0.0	Transferências dos Estados - Específicas de Estados, DF e Municípios			1.693.800	
1.7.2.8.01.1.1.0	Cota-Parte do ICMS			1.521.000	
1.7.2.8.01.2.1.0	Cota-Parte do IPVA			86.300	
1.7.2.8.01.3.1.0	Cota-Parte do IPI - Municípios			500	
1.7.2.8.01.4.1.0	Cota-Parte da Contribuição de Intervenção no Domínio Econômico <input type="checkbox"/> CIDE			18.000	
1.7.2.8.03.0.0.0	Transferência de Recursos do Estado para Programas de Saúde <input type="checkbox"/> Repasse Fundo a Fundo		5.000		
1.7.2.8.03.1.1.0	Transferência de Recursos do Estado para Programas de Saúde <input type="checkbox"/> Repasse Fundo a Fundo		5.000		
1.7.2.8.07.0.0.0	Transferências de Estados destinadas à Assistência Social		38.000		

Prefeitura Municipal de Maturéia

Secretaria de Administração e Finanças

Departamento de Contabilidade - Orçamento-Programa de 2019 - R\$ 1,00

Demonstrativo da Receita Segundo as Categorias Econômicas - ANEXO II - LF nº 4.320/64

Órgão

Cód. Receita	Descrição da Receita	Alíneas e Sub-alíneas	Rúbricas e Sub-rúbricas	Fontes e Sub-fontes	Categorias Econômicas e Sub-categorias Econômicas
001	Prefeitura Municipal de Maturéia				
1.7.2.8.07.1.1.0	Transferências de Estados destinadas à Assistência Social □FEAS	38.000			
1.7.2.8.10.2.1.0	Transferências de Convênio dos Estados Destinadas a Programas de Educação	25.000			
1.7.5.0.00.0.0.0	Transferências de Outras Instituições Públicas			4.352.300	
1.7.5.8.00.0.0.0	Transferências de Outras Instituições Públicas - Específicas de Estados, DF e Municípios		4.352.300		
1.7.5.8.01.0.0.0	Transferências de Recursos do Fundo de Manutenção e Desenvolvimento da Educação Básica e de Valorização dos Profissionais da Educação □FUNDEB	4.352.300			
1.7.5.8.01.1.1.0	Transferências de Recursos do FUNDEB	4.352.300			
1.9.0.0.00.0.0.0	Outras Receitas Correntes				10.200
1.9.2.2.00.0.0.0	Restituições		10.000		
1.9.2.2.99.1.1.0	Outras Restituições		10.000		
1.9.9.0.99.2.1.0	Outras Receitas		200		
2.0.0.0.00.0.0.0	Receitas de Capital				9.776.500
2.2.0.0.00.0.0.0	Alienação de Bens				10.000
2.2.1.0.00.0.0.0	Alienação de Bens Móveis			10.000	
2.2.1.3.00.0.0.0	Alienação de Bens Móveis e Semoventes		10.000		
2.2.1.3.00.1.1.0	Alienação de Bens Móveis e Semoventes		10.000		
2.4.0.0.00.0.0.0	Transferências de Capital				9.766.500
2.4.1.8.00.0.0.0	Transferências da União - Específicas de Estados, DF e Municípios		9.766.500		
2.4.1.8.04.0.0.0	Transferências de Recursos do Sistema Único de Saúde □ SUS - Bloco Investimentos na Rede de Serviços Públicos de Saúde	450.000			
2.4.1.8.04.1.1.0	Transferências de Recursos do Sistema Único de Saúde □SUS destinados à Atenção Básica	281.500			
2.4.1.8.04.2.1.0	Transferências de Recursos do Sistema Único de Saúde □SUS destinados à Atenção de Média e Alta Complexidade	168.500			
2.4.1.8.05.0.0.0	Transferências de Recursos Destinados a Programas de Educação	1.050.000			
2.4.1.8.05.1.1.0	Transferências de Recursos Destinados a Programas de Educação	1.050.000			
2.4.1.8.10.0.0.0	Transferência de Convênios da União e de suas Entidades	7.966.500			
2.4.1.8.10.1.1.0	Transferências de Convênio da União - FUNASA	1.803.000			
2.4.1.8.10.9.1.0	Transferências de Convênios da União destinadas a Programas de Turismo	550.000			
2.4.1.8.10.9.1.0	Transferências de Convênio da União - Ministério das Cidades	979.000			
2.4.1.8.10.9.1.0	Transferências de Convênio da União - Ministério da Integração Nacional	1.800.000			
2.4.1.8.10.9.1.0	Transferências de Convênio da União - Ministério do Desenvolvimento Agrário	950.250			
2.4.1.8.10.9.1.0	Transferências de Convênio da União - Ministério do Desenvolvimento Social	1.442.000			
2.4.1.8.10.9.1.0	Transferências de Convênio da União - Ministério dos Esportes	442.250			
2.4.1.8.12.0.0.0	Transferências de Recursos do Fundo Nacional de Assistência Social □FNAS	300.000			
2.4.1.8.12.1.1.0	Transferências de Recursos do Fundo Nacional de Assistência Social □FNAS	300.000			
9.0.0.0.00.0.0.0	Receitas Correntes				2.142.490
9.7.0.0.00.0.0.0	Transferências Correntes				2.142.490
9.7.1.0.00.0.0.0	Transferências da União e de suas Entidades			1.820.930	
9.7.1.8.00.0.0.0	Transferências da União - Específicas de Estados, DF e Municípios		1.820.930		

Prefeitura Municipal de Maturéia


Secretaria de Administração e Finanças

Departamento de Contabilidade - Orçamento-Programa de 2019 - R\$ 1,00

Demonstrativo da Receita Segundo as Categorias Econômicas - ANEXO II - LF nº 4.320/64

Órgão

Cód. Receita	Descrição da Receita	Alíneas e Sub-alíneas	Rúbricas e Sub-rúbricas	Fontes e Sub-fontes	Categorias Econômicas e Sub-categorias Econômicas
001	Prefeitura Municipal de Maturéia				
9.7.1.8.01.0.0.0	Participação na Receita da União	1.820.600			
9.7.1.8.01.2.1.0	Dedução de Receita para Formação do FUNDEB □ FPM	1.820.400			
9.7.1.8.01.5.1.0	Dedução de Receita para Formação do FUNDEB □ ITR	200			
9.7.1.8.06.0.0.0	Transferência Financeira do ICMS □ Desoneração □ L.C. Nº 87/96	330			
9.7.1.8.06.1.1.0	Dedução de Receita para Formação do FUNDEB □ ICMS Desoneração - L.C. Nº 87/96	330			
9.7.2.0.00.0.0.0	Transferências dos Estados e do Distrito Federal e de suas Entidades			321.560	
9.7.2.8.00.0.0.0	Transferências dos Estados - Específicas de Estados, DF e Municípios		321.560		
9.7.2.8.01.0.0.0	Participação na Receita dos Estados	321.560			
9.7.2.8.01.1.1.0	Dedução de Receita para Formação do FUNDEB □ ICMS	304.200			
9.7.2.8.01.2.1.0	Dedução de Receita para Formação do FUNDEB □ IPVA	17.260			
9.7.2.8.01.3.1.0	Dedução de Receita para Formação do FUNDEB □ IPI	100			
				1 - Total:	27.506.462
				1 - Total da Direta:	27.506.462
				2 - Total da Indireta:	0
				3 - Total (1 + 2):	27.506.462
				Total da Intra-Orçamentária:	0



CLAIR LEFFÃO MARTINS
Contadora Geral
CPF-477.984.084-87
CRC-PB 4.395/O-7

Augusto Marcio Gomes da Gama
Sec. de Adm. e Finanças
CPF - 020.284.014-00



José Pereira Freitas da Silva
Prefeito

Cód. Receita	Descrição da Receita	Alíneas e Sub-alíneas	Rúbricas e Sub-rúbricas	Fontes e Sub-fontes	Categorias Econômicas e Sub-categorias Econômicas	%
1.1.1.0.00.0.0.00	Impostos					
	Total:			485.021		2
	Direta:			485.021		
	Indireta:					
1.1.1.3.03.0.0.00	Imposto sobre a Renda - Retido na Fonte					
	Total:	302.521				1
	Direta:	302.521				
	Indireta:					
1.1.1.3.03.1.1.00	Imposto sobre a Renda - Retido na Fonte - Trabalho					
	Total:	302.000				1
	Direta:	302.000				
	Indireta:					
1.1.1.3.03.4.1.00	Imposto sobre a Renda - Retido na Fonte - Outros Rendimentos					
	Total:	521				0
	Direta:	521				
	Indireta:					
1.1.1.8.00.0.0.00	Impostos Específicos de Estados, DF e Municípios					
	Total:		182.500			1
	Direta:		182.500			
	Indireta:					
1.1.1.8.01.0.0.00	Impostos sobre o Patrimônio para Estados/DF/Municípios					
	Total:	2.500				0
	Direta:	2.500				
	Indireta:					
1.1.1.8.01.1.1.00	Imposto sobre a Propriedade Predial e Territorial Urbana					
	Total:	1.000				0
	Direta:	1.000				
	Indireta:					
1.1.1.8.01.4.1.00	Imposto sobre Transmissão <input type="checkbox"/> Inter Vivos <input type="checkbox"/> de Bens Imóveis e de Direitos Reais sobre Imóveis <input type="checkbox"/> ITBI					
	Total:	1.500				0
	Direta:	1.500				
	Indireta:					
1.1.1.8.02.0.0.00	Impostos sobre a Produção, Circulação de Mercadorias e Serviços					
	Total:	180.000				1
	Direta:	180.000				
	Indireta:					
1.1.1.8.02.3.1.00	Imposto sobre Serviços de Qualquer Natureza <input type="checkbox"/> ISS					
	Total:	180.000				1
	Direta:	180.000				
	Indireta:					
1.1.2.0.00.0.0.00	Taxas					
	Total:			5.970		0
	Direta:			5.970		
	Indireta:					
1.1.2.1.00.0.0.00	Taxas pelo Exercício do Poder de Polícia					
	Total:		4.000			0
	Direta:		4.000			
	Indireta:					

Cód. Receita	Descrição da Receita	Alíneas e Sub-alíneas	Rúbricas e Sub-rúbricas	Fontes e Sub-fontes	Categorias Econômicas e Sub-categorias Econômicas	%
1.1.2.1.01.0.0.00	Taxas de Inspeção, Controle e Fiscalização	Total:	500			0
		Direta:	500			
		Indireta:				
1.1.2.1.01.1.1.00	Taxas de Inspeção, Controle e Fiscalização	Total:	500			0
		Direta:	500			
		Indireta:				
1.1.2.1.02.2.1.00	Taxa de Fiscalização de Funcionamento - TFF	Total:	3.000			0
		Direta:	3.000			
		Indireta:				
1.1.2.1.02.2.1.01	Taxa de Autorização de Funcionamento de Transporte	Total:	500			0
		Direta:	500			
		Indireta:				
1.1.2.2.00.0.0.00	Taxas pela Prestação de Serviços	Total:		1.970		0
		Direta:		1.970		
		Indireta:				
1.1.2.2.01.0.0.00	Taxas pela Prestação de Serviços	Total:	1.970			0
		Direta:	1.970			
		Indireta:				
1.1.2.2.01.1.1.00	Taxas pela Prestação de Serviços	Total:	500			0
		Direta:	500			
		Indireta:				
1.1.2.2.01.1.1.01	Taxa de Utilização de Área de Domínio Público	Total:	500			0
		Direta:	500			
		Indireta:				
1.1.2.2.01.1.1.02	Taxa de Cemitérios	Total:	500			0
		Direta:	500			
		Indireta:				
1.1.2.2.01.1.1.03	Outras Taxas pela Prestação de Serviços	Total:	470			0
		Direta:	470			
		Indireta:				
1.2.4.0.00.0.0.00	Contribuição para o Custeio do Serviço de Iluminação Pública	Total:		168.000		1
		Direta:		168.000		
		Indireta:				
1.2.4.0.00.1.1.00	Contribuição para o Custeio do Serviço de Iluminação Pública	Total:		168.000		1
		Direta:		168.000		
		Indireta:				

Cód. Receita	Descrição da Receita	Alíneas e Sub-alíneas	Rúbricas e Sub-rúbricas	Fontes e Sub-fontes	Categorias Econômicas e Sub-categorias Econômicas	%
1.3.0.0.00.0.0.00	Receita Patrimonial					
	Total:				10.000	0
	Direta:				10.000	
	Indireta:					
1.3.2.1.00.0.0.00	Juros e Correções Monetárias					
	Total:		10.000			0
	Direta:		10.000			
	Indireta:					
1.3.2.1.00.1.1.03	Remuneração de Outros Depósitos de Recursos não vinculados					
	Total:		10.000			0
	Direta:		10.000			
	Indireta:					
1.7.0.0.00.0.0.00	Transferências Correntes					
	Total:				17.086.321	62
	Direta:				17.086.321	
	Indireta:					
1.7.1.8.00.0.0.00	Transferências da União - Específicas de Estados, DF e Municípios					
	Total:		11.045.221			40
	Direta:		11.045.221			
	Indireta:					
1.7.1.8.01.2.1.00	Cota-Parte do Fundo de Participação dos Municípios - Cota Mensal <input type="checkbox"/> FPM					
	Total:		9.102.000			33
	Direta:		9.102.000			
	Indireta:					
1.7.1.8.01.3.1.00	Cota-Parte do Fundo de Participação dos Municípios <input type="checkbox"/> 1% Cota entregue no mês de dezembro					
	Total:		362.200			1
	Direta:		362.200			
	Indireta:					
1.7.1.8.01.4.1.00	Cota-Parte do Fundo de Participação dos Municípios - 1% Cota entregue no mês de julho					
	Total:		374.300			1
	Direta:		374.300			
	Indireta:					
1.7.1.8.01.5.1.00	Cota-Parte do Imposto Sobre a Propriedade Territorial Rural					
	Total:		1.000			0
	Direta:		1.000			
	Indireta:					
1.7.1.8.02.6.1.00	Cota-Parte do Fundo Especial do Petróleo <input type="checkbox"/> FEP					
	Total:		116.500			0
	Direta:		116.500			
	Indireta:					
1.7.1.8.02.9.1.00	Outras Transferências decorrentes de Compensação Financeira pela Exploração de Recursos Naturais					
	Total:		1.000			0
	Direta:		1.000			
	Indireta:					
1.7.1.8.05.1.1.00	Transferências do Salário-Educação <input type="checkbox"/> QSE					
	Total:	156.650				1
	Direta:	156.650				
	Indireta:					

Cód. Receita	Descrição da Receita	Alíneas e Sub-alíneas	Rúbricas e Sub-rúbricas	Fontes e Sub-fontes	Categorias Econômicas e Sub-categorias Econômicas	%
1.7.1.8.05.2.1.00	Transferências Diretas do FNDE referentes ao Programa Dinheiro Direto na Escola □PDDE					
	Total:	5.000				0
	Direta:	5.000				
	Indireta:					
1.7.1.8.05.3.1.00	Transferências Diretas do FNDE referentes ao Programa Nacional de Alimentação Escolar □PNAE					
	Total:	133.240				0
	Direta:	133.240				
	Indireta:					
1.7.1.8.05.4.1.00	Transferências Diretas do FNDE referentes ao Programa Nacional de Apoio ao Transporte do Escolar □PNATE					
	Total:	66.681				0
	Direta:	66.681				
	Indireta:					
1.7.1.8.05.9.1.01	Outras Programas do FNDE					
	Total:	60.000				0
	Direta:	60.000				
	Indireta:					
1.7.1.8.06.0.0.00	Transferência Financeira do ICMS □Desoneração □L.C. Nº 87/96					
	Total:	1.650				0
	Direta:	1.650				
	Indireta:					
1.7.1.8.06.1.1.00	Transferência Financeira do ICMS □Desoneração □L.C. Nº 87/96					
	Total:	1.650				0
	Direta:	1.650				
	Indireta:					
1.7.1.8.09.0.0.00	Transferências de Recursos de Complementação da União ao Fundo de Manutenção e Desenvolvimento da Educação Básica e de					
	Total:	405.000				1
	Direta:	405.000				
	Indireta:					
1.7.1.8.09.1.1.00	Transferências de Recursos da Complementação do FUNDEB					
	Total:	405.000				1
	Direta:	405.000				
	Indireta:					
1.7.1.8.10.9.1.01	Outras Transferências de Convênios da União					
	Total:	260.000				1
	Direta:	260.000				
	Indireta:					
1.7.2.8.00.0.0.00	Transferências dos Estados - Específicas de Estados, DF e Municípios					
	Total:		1.688.800			6
	Direta:		1.688.800			
	Indireta:					
1.7.2.8.01.1.1.00	Cota-Parte do ICMS					
	Total:		1.521.000			6
	Direta:		1.521.000			
	Indireta:					
1.7.2.8.01.2.1.00	Cota-Parte do IPVA					
	Total:		86.300			0
	Direta:		86.300			
	Indireta:					

Cód. Receita	Descrição da Receita	Alíneas e Sub-alíneas	Rúbricas e Sub-rúbricas	Fontes e Sub-fontes	Categorias Econômicas e Sub-categorias Econômicas	%
1.7.2.8.01.3.1.00	Cota-Parte do IPI - Municípios					
	Total:		500			0
	Direta:		500			
	Indireta:					
1.7.2.8.01.4.1.00	Cota-Parte da Contribuição de Intervenção no Domínio Econômico <input type="checkbox"/> CIDE					
	Total:		18.000			0
	Direta:		18.000			
	Indireta:					
1.7.2.8.07.0.0.00	Transferências de Estados destinadas à Assistência Social					
	Total:	38.000				0
	Direta:	38.000				
	Indireta:					
1.7.2.8.07.1.1.00	Transferências de Estados destinadas à Assistência Social <input type="checkbox"/> FEAS					
	Total:	38.000				0
	Direta:	38.000				
	Indireta:					
1.7.2.8.10.2.1.00	Transferências de Convênio dos Estados Destinadas a Programas de Educação					
	Total:	25.000				0
	Direta:	25.000				
	Indireta:					
1.7.5.0.00.0.0.00	Transferências de Outras Instituições Públicas					
	Total:			4.352.300		16
	Direta:			4.352.300		
	Indireta:					
1.7.5.8.00.0.0.00	Transferências de Outras Instituições Públicas - Específicas de Estados, DF e Municípios					
	Total:		4.352.300			16
	Direta:		4.352.300			
	Indireta:					
1.7.5.8.01.0.0.00	Transferências de Recursos do Fundo de Manutenção e Desenvolvimento da Educação Básica e de Valorização dos Profissionais da					
	Total:	4.352.300				16
	Direta:	4.352.300				
	Indireta:					
1.7.5.8.01.1.1.00	Transferências de Recursos do FUNDEB					
	Total:	4.352.300				16
	Direta:	4.352.300				
	Indireta:					
1.9.0.0.00.0.0.00	Outras Receitas Correntes					
	Total:				10.200	0
	Direta:				10.200	
	Indireta:					
1.9.2.2.00.0.0.00	Restituições					
	Total:		10.000			0
	Direta:		10.000			
	Indireta:					
1.9.2.2.99.1.1.00	Outras Restituições					
	Total:		10.000			0
	Direta:		10.000			
	Indireta:					

Cód. Receita	Descrição da Receita	Alíneas e Sub-alíneas	Rúbricas e Sub-rúbricas	Fontes e Sub-fontes	Categorias Econômicas e Sub-categorias Econômicas	%
1.9.9.0.99.2.1.00	Outras Receitas					
	Total:		200			0
	Direta:		200			
	Indireta:					
2.0.0.0.00.0.0.00	Receitas de Capital					
	Total:				5.781.500	21
	Direta:				5.781.500	
	Indireta:					
2.2.0.0.00.0.0.00	Alienação de Bens					
	Total:				10.000	0
	Direta:				10.000	
	Indireta:					
2.2.1.0.00.0.0.00	Alienação de Bens Móveis					
	Total:			10.000		0
	Direta:			10.000		
	Indireta:					
2.2.1.3.00.0.0.00	Alienação de Bens Móveis e Semoventes					
	Total:		10.000			0
	Direta:		10.000			
	Indireta:					
2.2.1.3.00.1.1.00	Alienação de Bens Móveis e Semoventes					
	Total:		10.000			0
	Direta:		10.000			
	Indireta:					
2.4.0.0.00.0.0.00	Transferências de Capital					
	Total:				5.771.500	21
	Direta:				5.771.500	
	Indireta:					
2.4.1.8.00.0.0.00	Transferências da União - Específicas de Estados, DF e Municípios					
	Total:		5.771.500			21
	Direta:		5.771.500			
	Indireta:					
2.4.1.8.05.0.0.00	Transferências de Recursos Destinados a Programas de Educação					
	Total:	1.050.000				4
	Direta:	1.050.000				
	Indireta:					
2.4.1.8.05.1.1.00	Transferências de Recursos Destinados a Programas de Educação					
	Total:	1.050.000				4
	Direta:	1.050.000				
	Indireta:					
2.4.1.8.10.0.0.00	Transferência de Convênios da União e de suas Entidades					
	Total:	4.721.500				17
	Direta:	4.721.500				
	Indireta:					
2.4.1.8.10.9.1.00	Transferências de Convênios da União destinadas a Programas de Turismo					
	Total:	550.000				2
	Direta:	550.000				
	Indireta:					

Cód. Receita	Descrição da Receita	Alíneas e Sub-alíneas	Rúbricas e Sub-rúbricas	Fontes e Sub-fontes	Categorias Econômicas e Sub-categorias Econômicas	%
2.4.1.8.10.9.1.01	Transferências de Convênio da União - Ministério das Cidades					
	Total:	979.000				4
	Direta:	979.000				
	Indireta:					
2.4.1.8.10.9.1.02	Transferências de Convênio da União - Ministério da Integração Nacional					
	Total:	1.800.000				7
	Direta:	1.800.000				
	Indireta:					
2.4.1.8.10.9.1.03	Transferências de Convênio da União - Ministério do Desenvolvimento Agrário					
	Total:	950.250				3
	Direta:	950.250				
	Indireta:					
2.4.1.8.10.9.1.05	Transferências de Convênio da União - Ministério dos Esportes					
	Total:	442.250				2
	Direta:	442.250				
	Indireta:					
9.0.0.0.0.0.0.00	Receitas Correntes					
	Total:				2.142.490	8
	Direta:				2.142.490	
	Indireta:					
9.7.0.0.0.0.0.0.00	Transferências Correntes					
	Total:				2.142.490	8
	Direta:				2.142.490	
	Indireta:					
9.7.1.0.0.0.0.0.00	Transferências da União e de suas Entidades					
	Total:			1.820.930		7
	Direta:			1.820.930		
	Indireta:					
9.7.1.8.0.0.0.0.00	Transferências da União - Específicas de Estados, DF e Municípios					
	Total:		1.820.930			7
	Direta:		1.820.930			
	Indireta:					
9.7.1.8.01.0.0.0.00	Participação na Receita da União					
	Total:	1.820.600				7
	Direta:	1.820.600				
	Indireta:					
9.7.1.8.01.2.1.00	Dedução de Receita para Formação do FUNDEB <input type="checkbox"/> FPM					
	Total:	1.820.400				7
	Direta:	1.820.400				
	Indireta:					
9.7.1.8.01.5.1.00	Dedução de Receita para Formação do FUNDEB <input type="checkbox"/> ITR					
	Total:	200				0
	Direta:	200				
	Indireta:					
9.7.1.8.06.0.0.0.00	Transferência Financeira do ICMS <input type="checkbox"/> Desoneração <input type="checkbox"/> L.C. Nº 87/96					
	Total:	330				0
	Direta:	330				
	Indireta:					

Cód. Receita	Descrição da Receita	Alíneas e Sub-alíneas	Rúbricas e Sub-rúbricas	Fontes e Sub-fontes	Categorias Econômicas e Sub-categorias Econômicas	%
9.7.1.8.06.1.1.00	Dedução de Receita para Formação do FUNDEB <input type="checkbox"/> ICMS Desoneração - L.C. Nº 87/96					
	Total:	330				0
	Direta:	330				
	Indireta:					
9.7.2.0.00.0.0.00	Transferências dos Estados e do Distrito Federal e de suas Entidades					
	Total:			321.560		1
	Direta:			321.560		
	Indireta:					
9.7.2.8.00.0.0.00	Transferências dos Estados - Específicas de Estados, DF e Municípios					
	Total:		321.560			1
	Direta:		321.560			
	Indireta:					
9.7.2.8.01.0.0.00	Participação na Receita dos Estados					
	Total:	321.560				1
	Direta:	321.560				
	Indireta:					
9.7.2.8.01.1.1.00	Dedução de Receita para Formação do FUNDEB <input type="checkbox"/> ICMS					
	Total:	304.200				1
	Direta:	304.200				
	Indireta:					
9.7.2.8.01.2.1.00	Dedução de Receita para Formação do FUNDEB <input type="checkbox"/> IPVA					
	Total:	17.260				0
	Direta:	17.260				
	Indireta:					
9.7.2.8.01.3.1.00	Dedução de Receita para Formação do FUNDEB <input type="checkbox"/> IPI					
	Total:	100				0
	Direta:	100				
	Indireta:					

1 - Total da Direta: 21.404.522
 2 - Total da Indireta: 0
3 - Total (1 + 2): 21.404.522
 Total da Intra-Orçamentária: 0


 CLAIR LEIRÃO-MARTINS
 Contadora Geral
 CPF-477.984.084-87
 CRC-PB 4.395/O-7

Augusto Marcio Gomes da Gama
 Sec. de Adm. e Finanças
 CPF - 020.284.014-00


 José Pereira Freitas da Silva
 Prefeito


Cód. Receita	Descrição da Receita	Alíneas e Sub-alíneas	Rúbricas e Sub-rúbricas	Fontes e Sub-fontes	Categorias Econômicas e Sub-categorias Econômicas	%
1.3.0.0.00.0.0.0	Receita Patrimonial					
		Total:			86.000	0
		Direta:			86.000	
		Indireta:				
1.3.2.1.00.0.0.0	Juros e Correções Monetárias					
		Total:	86.000			0
		Direta:	86.000			
		Indireta:				
1.3.2.1.00.1.1.0	Remuneração de Depósitos Bancários - FUNDEB					
		Total:	10.000			0
		Direta:	10.000			
		Indireta:				
1.3.2.1.00.1.1.0	Receita de Remuneração de Depósitos Bancários de Recursos Vinculados <input type="checkbox"/> Fundo de Saúde					
		Total:	6.000			0
		Direta:	6.000			
		Indireta:				
1.3.2.1.00.1.1.0	Receita de Remuneração de Outros Depósitos Bancários de Recursos Vinculados					
		Total:	70.000			0
		Direta:	70.000			
		Indireta:				
1.7.0.0.00.0.0.0	Transferências Correntes					
		Total:			2.020.940	7
		Direta:			2.020.940	
		Indireta:				
1.7.1.8.00.0.0.0	Transferências da União - Específicas de Estados, DF e Municípios					
		Total:	2.015.940			7
		Direta:	2.015.940			
		Indireta:				
1.7.1.8.03.0.0.0	Transferência de Recursos do Sistema Único de Saúde <input type="checkbox"/> SUS <input type="checkbox"/> Repasses Fundo a Fundo Bloco Custeio das Ações e Serviços Públicos					
		Total:	1.491.640			5
		Direta:	1.491.640			
		Indireta:				
1.7.1.8.03.1.1.0	PAB FIXO					
		Total:	382.450			1
		Direta:	382.450			
		Indireta:				
1.7.1.8.03.1.1.0	Agentes Comunitários de Saúde <input type="checkbox"/> ACS					
		Total:	197.730			1
		Direta:	197.730			
		Indireta:				
1.7.1.8.03.1.1.0	Saúde da Família <input type="checkbox"/> SF					
		Total:	256.680			1
		Direta:	256.680			
		Indireta:				
1.7.1.8.03.1.1.0	Saúde Bucal <input type="checkbox"/> SB					
		Total:	170.280			1
		Direta:	170.280			
		Indireta:				

Cód. Receita	Descrição da Receita	Alíneas e Sub-alíneas	Rúbricas e Sub-rúbricas	Fontes e Sub-fontes	Categorias Econômicas e Sub-categorias Econômicas	%
1.7.1.8.03.1.1.0	Núcleo de Apoio à Saúde na Família - NASF					
	Total:	96.000				0
	Direta:	96.000				
	Indireta:					
1.7.1.8.03.2.1.0	Atenção de Média e Alta Complexidade Ambulatorial e Hospitalar					
	Total:	97.500				0
	Direta:	97.500				
	Indireta:					
1.7.1.8.03.3.1.0	Ações Estruturantes de Vigilância Sanitária					
	Total:	12.000				0
	Direta:	12.000				
	Indireta:					
1.7.1.8.03.3.1.0	Piso Fixo De Vigilância e Promoção da Saúde - PFVS					
	Total:	42.500				0
	Direta:	42.500				
	Indireta:					
1.7.1.8.03.4.1.0	Transferência de Recursos do SUS <input type="checkbox"/> Assistência Farmacêutica					
	Total:	36.500				0
	Direta:	36.500				
	Indireta:					
1.7.1.8.03.9.1.0	Transferência de Recursos do SUS <input type="checkbox"/> Outros Programas Financiados por Transferências Fundo a Fundo					
	Total:	200.000				1
	Direta:	200.000				
	Indireta:					
1.7.1.8.10.3.1.0	Transferências de Convênios da União Destinadas a Programas de Assistência Social					
	Total:	131.000				0
	Direta:	131.000				
	Indireta:					
1.7.1.8.12.0.0.0	Transferências de Recursos do Fundo Nacional de Assistência Social <input type="checkbox"/> FNAS					
	Total:	393.300				1
	Direta:	393.300				
	Indireta:					
1.7.1.8.12.1.1.0	Piso Básico Fixo - PAIF					
	Total:	108.000				0
	Direta:	108.000				
	Indireta:					
1.7.1.8.12.1.1.0	Índice de Gestão Descentralizada- IGD					
	Total:	46.800				0
	Direta:	46.800				
	Indireta:					
1.7.1.8.12.1.1.0	Piso Fixo de Média Complexidade - CREAS					
	Total:	78.000				0
	Direta:	78.000				
	Indireta:					
1.7.1.8.12.1.1.0	Serviços de Fortalecimento de Vinulos - SCFV					
	Total:	108.000				0
	Direta:	108.000				
	Indireta:					

Cód. Receita	Descrição da Receita	Alíneas e Sub-alíneas	Rúbricas e Sub-rúbricas	Fontes e Sub-fontes	Categorias Econômicas e Sub-categorias Econômicas	%
1.7.1.8.12.1.1.0	IGD SUAS					
	Total:	12.500				0
	Direta:	12.500				
	Indireta:					
1.7.1.8.12.1.1.0	Outros Programas do FNAS					
	Total:	40.000				0
	Direta:	40.000				
	Indireta:					
1.7.2.8.00.0.0.0	Transferências dos Estados - Específicas de Estados, DF e Municípios					
	Total:		5.000			0
	Direta:		5.000			
	Indireta:					
1.7.2.8.03.0.0.0	Transferência de Recursos do Estado para Programas de Saúde <input type="checkbox"/> Repasse Fundo a Fundo					
	Total:	5.000				0
	Direta:	5.000				
	Indireta:					
1.7.2.8.03.1.1.0	Transferência de Recursos do Estado para Programas de Saúde <input type="checkbox"/> Repasse Fundo a Fundo					
	Total:	5.000				0
	Direta:	5.000				
	Indireta:					
2.0.0.0.00.0.0.0	Receitas de Capital					
	Total:				3.995.000	15
	Direta:				3.995.000	
	Indireta:					
2.4.0.0.00.0.0.0	Transferências de Capital					
	Total:				3.995.000	15
	Direta:				3.995.000	
	Indireta:					
2.4.1.8.00.0.0.0	Transferências da União - Específicas de Estados, DF e Municípios					
	Total:		3.995.000			15
	Direta:		3.995.000			
	Indireta:					
2.4.1.8.04.0.0.0	Transferências de Recursos do Sistema Único de Saúde <input type="checkbox"/> SUS - Bloco Investimentos na Rede de Serviços Públicos de Saúde					
	Total:	450.000				2
	Direta:	450.000				
	Indireta:					
2.4.1.8.04.1.1.0	Transferências de Recursos do Sistema Único de Saúde <input type="checkbox"/> SUS destinados à Atenção Básica					
	Total:	281.500				1
	Direta:	281.500				
	Indireta:					
2.4.1.8.04.2.1.0	Transferências de Recursos do Sistema Único de Saúde <input type="checkbox"/> SUS destinados à Atenção de Média e Alta Complexidade					
	Total:	168.500				1
	Direta:	168.500				
	Indireta:					
2.4.1.8.10.0.0.0	Transferência de Convênios da União e de suas Entidades					
	Total:	3.245.000				12
	Direta:	3.245.000				
	Indireta:					

Cód. Receita	Descrição da Receita	Alíneas e Sub-alíneas	Rúbricas e Sub-rúbricas	Fontes e Sub-fontes	Categorias Econômicas e Sub-categorias Econômicas	%
2.4.1.8.10.1.1.0	Transferências de Convênio da União - FUNASA					
	Total:	1.803.000				7
	Direta:	1.803.000				
	Indireta:					
2.4.1.8.10.9.1.0	Transferências de Convênio da União - Ministério do Desenvolvimento Social					
	Total:	1.442.000				5
	Direta:	1.442.000				
	Indireta:					
2.4.1.8.12.0.0.0	Transferências de Recursos do Fundo Nacional de Assistência Social □FNAS					
	Total:	300.000				1
	Direta:	300.000				
	Indireta:					
2.4.1.8.12.1.1.0	Transferências de Recursos do Fundo Nacional de Assistência Social □FNAS					
	Total:	300.000				1
	Direta:	300.000				
	Indireta:					

1 - Total da Direta: **6.101.940**
 2 - Total da Indireta: **0**
3 - Total (1 + 2): 6.101.940
 Total da Intra-Orçamentária: **0**


 CLAIR LEFFÃO MARTINS
 Contadora Geral
 CPF-477.984.084-87
 CRC-PB 4.395/O-7

Augusto Marcio Gomes da Gama
 Sec. de Adm. e Finanças
 CPF - 020.284.014-00


 José Pereira Freitas da Silva
 Prefeito

Classificação Institucional Funcional Programática				Esfera	Dotação Orçamentária	%	
01.010	Câmara Municipal				945.975	3	
01	Legislativa						
031	Ação Legislativa						
2001	Gestão de Qualidade: ao alcance de todos						
	1001 Reforma e Ampliação do Prédio da Câmara Municipal				17.081	0	
	Objetivo: Modernizar a estrutura física da sede do Poder Legislativo.						
	4400.00 INVESTIMENTOS				17.081	0	
	4490.00 Aplicações Diretas				17.081	0	
01	Legislativa						
031	Ação Legislativa						
2001	Gestão de Qualidade: ao alcance de todos						
	2001 Manutenção das Atividades da Câmara Municipal				786.420	3	
	Objetivo: Promover a melhoria das atividades do Poder Legislativo Municipal.						
	3100.00 PESSOAL E ENCARGOS SOCIAIS				655.583	2	
	3190.00 Aplicações Diretas				655.583	2	
	3300.00 OUTRAS DESPESAS CORRENTES				128.560	0	
	3390.00 Aplicações Diretas				128.560	0	
	4400.00 INVESTIMENTOS				2.277	0	
	4490.00 Aplicações Diretas				2.277	0	
01	Legislativa						
031	Ação Legislativa						
2001	Gestão de Qualidade: ao alcance de todos						
	2002 Contribuição para INSS do Pessoal da Câmara Municipal				142.474	1	
	Objetivo: Execuções Previdenciárias da parte patronal do Poder Legislativo.						
	3100.00 PESSOAL E ENCARGOS SOCIAIS				142.474	1	
	3190.00 Aplicações Diretas				142.474	1	
	Pessoal e Encargos Sociais	Juros e Encargos da Dívida	Outras Despesas Correntes	Investimentos	Inversões Financeiras	Amortização da Dívida	Reserva de Contigência
Fiscal:	798.057		128.560	19.358			
Seguridade:							0
Total:	798.057		128.560	19.358			945.975
							3

Classificação Institucional Funcional Programática							Esfera	Dotação Orçamentária	%
02.010	Gabinete do Prefeito							808.500	3
04	Administração								
122	Administração Geral								
2001	Gestão de Qualidade: ao alcance de todos								
	2003 Manutenção das Atividades do Gabinete do Prefeito							603.500	2
	Objetivo: Manter as atividades do Gabinete do Prefeito, bem como as atividades da junta de serviço militar								
	3100.00 PESSOAL E ENCARGOS SOCIAIS							461.000	2
	3190.00 Aplicações Diretas							461.000	2
	3300.00 OUTRAS DESPESAS CORRENTES							137.500	0
	3350.00 Transferências a Instituições Privadas sem Fins Lucrativos							1.000	0
	3390.00 Aplicações Diretas							136.500	0
	4400.00 INVESTIMENTOS							4.500	0
	4490.00 Aplicações Diretas							4.500	0
	4500.00 INVERSÕES FINANCEIRAS							500	0
	4590.00 Aplicações Diretas							500	0
02	Judiciário								
061	Ação Judiciária								
2001	Gestão de Qualidade: ao alcance de todos								
	2004 Manutenção das Atividades de Assessoria Jurídica							180.000	1
	Objetivo: Manter as atividades de Assessoria Jurídica								
	3300.00 OUTRAS DESPESAS CORRENTES							180.000	1
	3390.00 Aplicações Diretas							180.000	1
04	Administração								
122	Administração Geral								
2001	Gestão de Qualidade: ao alcance de todos								
	2005 Contribuição às Entidades Municipalistas							15.000	0
	Objetivo: Contribuir para a FAMUP e Outros								
	3300.00 OUTRAS DESPESAS CORRENTES							15.000	0
	3350.00 Transferências a Instituições Privadas sem Fins Lucrativos							15.000	0
04	Administração								
130	Administração de Concessões								
2001	Gestão de Qualidade: ao alcance de todos								
	2006 Subvenção Social à Ação Evangélica							10.000	0
	Objetivo: Conceder subvenção social à Ação Evangélica, entidade sem fim lucrativo.								
	3300.00 OUTRAS DESPESAS CORRENTES							10.000	0
	3350.00 Transferências a Instituições Privadas sem Fins Lucrativos							10.000	0
	Pessoal e Encargos Sociais	Juros e Encargos da Dívida	Outras Despesas Correntes	Investimentos	Inversões Financeiras	Amortização da Dívida	Reserva de Contingência		
Fiscal:	461.000		342.500	4.500	500			808.500 3	
Seguridade:								0 0	
Total:	461.000		342.500	4.500	500			808.500 3	

Classificação Institucional Funcional Programática

								Dotação Orçamentária	%
02.020	Secretaria de Administração e Finanças							2.335.405	8
28	Encargos Especiais								
846	Outros Encargos Especiais								
0001	Programa Encargos Especiais								
	0001 Encargos com a Previdência (INSS)							160.500	1
	Objetivo: Recolher os encargos da dívida do INSS								
	3200.00 JUROS E ENCARGOS DA DÍVIDA							500	0
	3290.00 Aplicações Diretas							500	0
	4600.00 AMORTIZAÇÃO DA DÍVIDA							160.000	1
	4690.00 Aplicações Diretas							160.000	1
28	Encargos Especiais								
846	Outros Encargos Especiais								
0001	Programa Encargos Especiais								
	0002 Contribuição ao PASEP							269.300	1
	Objetivo: Contribuir para o PASEP								
	3200.00 JUROS E ENCARGOS DA DÍVIDA							500	0
	3290.00 Aplicações Diretas							500	0
	3300.00 OUTRAS DESPESAS CORRENTES							250.800	1
	3390.00 Aplicações Diretas							250.800	1
	4600.00 AMORTIZAÇÃO DA DÍVIDA							18.000	0
	4690.00 Aplicações Diretas							18.000	0
28	Encargos Especiais								
846	Outros Encargos Especiais								
0001	Programa Encargos Especiais								
	0003 Pagamento de Ações Judiciais							28.000	0
	Objetivo: Garantir o pagamento de ações judiciais, precatórios e requisição de pequenos valores.								
	3100.00 PESSOAL E ENCARGOS SOCIAIS							15.000	0
	3190.00 Aplicações Diretas							15.000	0
	3300.00 OUTRAS DESPESAS CORRENTES							3.000	0
	3390.00 Aplicações Diretas							3.000	0
	4600.00 AMORTIZAÇÃO DA DÍVIDA							10.000	0
	4690.00 Aplicações Diretas							10.000	0
04	Administração								
123	Administração Financeira								
2001	Gestão de Qualidade: ao alcance de todos								
	2007 Manutenção das Atividades da Administração e Finanças							1.877.605	7
	Objetivo: Manter as atividades da administração e das finanças								
	3100.00 PESSOAL E ENCARGOS SOCIAIS							816.000	3
	3190.00 Aplicações Diretas							816.000	3
	3300.00 OUTRAS DESPESAS CORRENTES							1.053.605	4
	3350.00 Transferências a Instituições Privadas sem Fins Lucrativos							500	0
	3390.00 Aplicações Diretas							1.053.105	4
	4400.00 INVESTIMENTOS							7.500	0
	4490.00 Aplicações Diretas							7.500	0
	4500.00 INVERSÕES FINANCEIRAS							500	0
	4590.00 Aplicações Diretas							500	0
		Pessoal e Encargos Sociais	Juros e Encargos da Dívida	Outras Despesas Correntes	Investimentos	Inversões Financeiras	Amortização da Dívida	Reserva de Contigência	
Fiscal:		831.000	1.000	1.307.405	7.500	500	188.000		2.335.405
Seguridade:									0
Total:		831.000	1.000	1.307.405	7.500	500	188.000		2.335.405

Classificação Institucional Funcional Programática		Esfera	Dotação Orçamentária	%
02.030	Secretaria de Educação		7.224.787	26
12	Educação			
368	Educação Básica			
1002	Educação Básica: ao alcance de todos			
	1002 Construção e Ampliação de Unidades Escolares		355.000	1
	Objetivo: Construir, reformar e ampliar unidades escolares, creches, construção de auditório, construção de refeitórios para as escolas urbanas e rurais, implantação do laboratório de informática na EMEF Maria Tâmara Souza do Nascimento e outras, conforme demanda do orçamento participativo.			
	4400.00 INVESTIMENTOS		355.000	1
	4490.00 Aplicações Diretas		355.000	1
12	Educação			
368	Educação Básica			
1002	Educação Básica: ao alcance de todos			
	1003 Construção e/ou Ampliação de Quadra Poliesportiva no Município		510.000	2
	Objetivo: Construir e/ou ampliar uma quadra poliesportiva coberta para a escola José Ramalho, Maria Tâmara, entre outras para incentivar a prática de esporte recreativo e de lazer no município, conforme demanda do orçamento participativo.			
	4400.00 INVESTIMENTOS		510.000	2
	4490.00 Aplicações Diretas		510.000	2
12	Educação			
361	Ensino Fundamental			
1002	Educação Básica: ao alcance de todos			
	1004 Aquisição de Transporte Escolar		260.000	1
	Objetivo: Adquirir veículo para realização de transporte de estudantes, para a melhoria das condições de acesso a aprendizagem.			
	4400.00 INVESTIMENTOS		260.000	1
	4490.00 Aplicações Diretas		260.000	1
12	Educação			
361	Ensino Fundamental			
1002	Educação Básica: ao alcance de todos			
	2008 Manutenção das Atividades do MDE		615.009	2
	Objetivo: Manter as atividades do MDE			
	3100.00 PESSOAL E ENCARGOS SOCIAIS		101.000	0
	3190.00 Aplicações Diretas		101.000	0
	3300.00 OUTRAS DESPESAS CORRENTES		498.509	2
	3350.00 Transferências a Instituições Privadas sem Fins Lucrativos		1.000	0
	3390.00 Aplicações Diretas		497.509	2
	4400.00 INVESTIMENTOS		12.500	0
	4490.00 Aplicações Diretas		12.500	0
	4500.00 INVERSÕES FINANCEIRAS		3.000	0
	4590.00 Aplicações Diretas		3.000	0
12	Educação			
361	Ensino Fundamental			
1002	Educação Básica: ao alcance de todos			
	2009 Manutenção das Atividades do FUNDEB 60% - Magistério		2.707.753	10
	Objetivo: Manter as atividades do FUNDEB 60% - Magistério			
	3100.00 PESSOAL E ENCARGOS SOCIAIS		2.706.753	10
	3190.00 Aplicações Diretas		2.706.753	10
	3300.00 OUTRAS DESPESAS CORRENTES		1.000	0
	3390.00 Aplicações Diretas		1.000	0
12	Educação			
361	Ensino Fundamental			
1002	Educação Básica: ao alcance de todos			
	2010 Manutenção das Atividades do FUNDEB 40% - Outros		1.571.847	6
	Objetivo: Manter as atividades do FUNDEB 40%-Outros			
	3100.00 PESSOAL E ENCARGOS SOCIAIS		1.354.047	5

Classificação Institucional Funcional Programática		Esfera	Dotação Orçamentária	%
02.030	Secretaria de Educação		7.224.787	26
	3190.00 Aplicações Diretas		1.354.047	5
	3300.00 OUTRAS DESPESAS CORRENTES		206.500	1
	3350.00 Transferências a Instituições Privadas sem Fins Lucrativos		1.000	0
	3390.00 Aplicações Diretas		205.500	1
	4400.00 INVESTIMENTOS		10.800	0
	4490.00 Aplicações Diretas		10.800	0
	4500.00 INVERSÕES FINANCEIRAS		500	0
	4590.00 Aplicações Diretas		500	0
12	Educação			
361	Ensino Fundamental			
2001	Gestão de Qualidade: ao alcance de todos			
	2011 Manutenção das Atividades da Secretaria de Educação		65.000	0
	Objetivo: Manter as atividades da Secretaria de Educação			
	3100.00 PESSOAL E ENCARGOS SOCIAIS		22.000	0
	3190.00 Aplicações Diretas		22.000	0
	3300.00 OUTRAS DESPESAS CORRENTES		35.000	0
	3350.00 Transferências a Instituições Privadas sem Fins Lucrativos		1.000	0
	3390.00 Aplicações Diretas		34.000	0
	4400.00 INVESTIMENTOS		7.500	0
	4490.00 Aplicações Diretas		7.500	0
	4500.00 INVERSÕES FINANCEIRAS		500	0
	4590.00 Aplicações Diretas		500	0
12	Educação			
365	Educação Infantil			
1002	Educação Básica: ao alcance de todos			
	2012 Manutenção das Atividades da Educação Infantil - MDE		69.300	0
	Objetivo: Manter as atividades da educação infantil - MDE			
	3100.00 PESSOAL E ENCARGOS SOCIAIS		3.800	0
	3190.00 Aplicações Diretas		3.800	0
	3300.00 OUTRAS DESPESAS CORRENTES		62.000	0
	3350.00 Transferências a Instituições Privadas sem Fins Lucrativos		1.000	0
	3390.00 Aplicações Diretas		61.000	0
	4400.00 INVESTIMENTOS		3.500	0
	4490.00 Aplicações Diretas		3.500	0
12	Educação			
368	Educação Básica			
1002	Educação Básica: ao alcance de todos			
	2013 Manutenção do PDDE (Programa Dinheiro Direto na Escola)		5.000	0
	Objetivo: Propiciar a universalização e a elevação da qualidade do ensino, de modo que toda criança tenha acesso e possa permanecer em uma escola dotada de recursos didático-pedagógicos e humanos bem preparados, com vistas à promoção da equidade de oportunidades educacionais, como meio de redução das desigualdades sociais e de consolidação da cidadania			
	3300.00 OUTRAS DESPESAS CORRENTES		5.000	0
	3390.00 Aplicações Diretas		5.000	0
12	Educação			
361	Ensino Fundamental			
1002	Educação Básica: ao alcance de todos			
	2014 Manutenção do PNAEF- Ensino Fundamental		110.216	0
	Objetivo: Suprir no mínimo 15% das necessidades nutricionais diárias dos alunos do sistema público do ensino fundamental e o programa mais educação, contribuir para uma melhor aprendizagem e favorecer a formação de bons hábitos alimentares em crianças e adolescentes			
	3300.00 OUTRAS DESPESAS CORRENTES		110.216	0
	3390.00 Aplicações Diretas		110.216	0
12	Educação			
361	Ensino Fundamental			

Classificação Institucional Funcional Programática		Esfera	Dotação Orçamentária	%
02.030	Secretaria de Educação		7.224.787	26
1002	Educação Básica: ao alcance de todos			
	2015 Manutenção do Programa de Educação de Jovens e Adultos - MDE		19.100	0
	Objetivo: Educar Jovens e Adultos - MDE.			
	3100.00 PESSOAL E ENCARGOS SOCIAIS		11.000	0
	3190.00 Aplicações Diretas		11.000	0
	3300.00 OUTRAS DESPESAS CORRENTES		7.600	0
	3350.00 Transferências a Instituições Privadas sem Fins Lucrativos		1.000	0
	3390.00 Aplicações Diretas		6.600	0
	4400.00 INVESTIMENTOS		500	0
	4490.00 Aplicações Diretas		500	0
12	Educação			
365	Educação Infantil			
1002	Educação Básica: ao alcance de todos			
	2016 Manutenção do PNAEC-Creche		32.172	0
	Objetivo: O Programa Nacional de Alimentação Escolar destinado a creche tem o objetivo de suprir no mínimo 15% das necessidades nutricionais diárias dos alunos do sistema público do ensino infantil, contribuir para uma melhor aprendizagem e favorecer a formação de bons hábitos alimentares.			
	3300.00 OUTRAS DESPESAS CORRENTES		32.172	0
	3390.00 Aplicações Diretas		32.172	0
12	Educação			
368	Educação Básica			
1002	Educação Básica: ao alcance de todos			
	2017 Manutenção do Salário Educação - QSE		156.650	1
	Objetivo: Manter o Salário Educação			
	3300.00 OUTRAS DESPESAS CORRENTES		141.650	1
	3390.00 Aplicações Diretas		141.650	1
	4400.00 INVESTIMENTOS		15.000	0
	4490.00 Aplicações Diretas		15.000	0
12	Educação			
361	Ensino Fundamental			
1002	Educação Básica: ao alcance de todos			
	2018 Manutenção do Transporte Escolar do Ensino Fundamental		87.870	0
	Objetivo: Garantir o acesso e a permanência nos estabelecimentos escolares dos alunos do ensino fundamental público residentes em área rural que utilizem transporte escolar, por meio de assistência financeira, em caráter suplementar.			
	3300.00 OUTRAS DESPESAS CORRENTES		87.870	0
	3390.00 Aplicações Diretas		87.870	0
12	Educação			
364	Ensino Superior			
1002	Educação Básica: ao alcance de todos			
	2019 Manutenção das Atividades do Ensino Superior		30.007	0
	Objetivo: Manter atividades de transporte, bem como bolsa de estudos e auxílios financeiros a estudantes do ensino superior.			
	3300.00 OUTRAS DESPESAS CORRENTES		30.007	0
	3390.00 Aplicações Diretas		30.007	0
12	Educação			
361	Ensino Fundamental			
1002	Educação Básica: ao alcance de todos			
	2020 Manutenção do Programa de Educação de Jovens e Adultos - FUNDEB 60%		11.000	0
	Objetivo: Educar Jovens e Adultos - FUNDEB 60%.			
	3100.00 PESSOAL E ENCARGOS SOCIAIS		11.000	0
	3190.00 Aplicações Diretas		11.000	0
12	Educação			
361	Ensino Fundamental			
1002	Educação Básica: ao alcance de todos			

Classificação Institucional Funcional Programática		Esfera	Dotação Orçamentária	%
02.030	Secretaria de Educação		7.224.787	26
	2021 Manutenção do Programa de Educação de Jovens e Adultos - FUNDEB 40%		6.800	0
	Objetivo: Educar Jovens e Adultos - FUNDEB 40%.			
	3100.00 PESSOAL E ENCARGOS SOCIAIS		3.100	0
	3190.00 Aplicações Diretas		3.100	0
	3300.00 OUTRAS DESPESAS CORRENTES		3.200	0
	3350.00 Transferências a Instituições Privadas sem Fins Lucrativos		500	0
	3390.00 Aplicações Diretas		2.700	0
	4400.00 INVESTIMENTOS		500	0
	4490.00 Aplicações Diretas		500	0
12	Educação			
365	Educação Infantil			
1002	Educação Básica: ao alcance de todos			
	2022 Manutenção das Atividades da Educação Infantil e Creche - FUNDEB 60%		451.500	2
	Objetivo: Manter as atividades da educação infantil e creche - FUNDEB 60%			
	3100.00 PESSOAL E ENCARGOS SOCIAIS		451.000	2
	3190.00 Aplicações Diretas		451.000	2
	3300.00 OUTRAS DESPESAS CORRENTES		500	0
	3390.00 Aplicações Diretas		500	0
12	Educação			
365	Educação Infantil			
1002	Educação Básica: ao alcance de todos			
	2023 Manutenção das Atividades da Educação Infantil e Creche - FUNDEB 40%		13.400	0
	Objetivo: Manter as atividades da educação infantil e creche - FUNDEB 40%			
	3100.00 PESSOAL E ENCARGOS SOCIAIS		2.500	0
	3190.00 Aplicações Diretas		2.500	0
	3300.00 OUTRAS DESPESAS CORRENTES		9.700	0
	3390.00 Aplicações Diretas		9.700	0
	4400.00 INVESTIMENTOS		1.200	0
	4490.00 Aplicações Diretas		1.200	0
12	Educação			
365	Educação Infantil			
1002	Educação Básica: ao alcance de todos			
	2024 Manutenção do PNAEP - Pré-Escolar		20.414	0
	Objetivo: O Programa Nacional de Alimentação Escolar do Ensino Pré- Escolar tem o objetivo de suprir no mínimo 15% das necessidades nutricionais diárias dos alunos do sistema público do ensino pré-escolar, contribuir para uma melhor aprendizagem e favorecer a formação de bons hábitos alimentares.			
	3300.00 OUTRAS DESPESAS CORRENTES		20.414	0
	3390.00 Aplicações Diretas		20.414	0
12	Educação			
362	Ensino Médio			
1002	Educação Básica: ao alcance de todos			
	2025 Manutenção das Atividades do Transporte Escolar do Ensino Médio		18.953	0
	Objetivo: Garantir o acesso e a permanência nos estabelecimentos escolares dos alunos do ensino médio público residentes em área rural que utilizem transporte escolar, por meio de assistência financeira, em caráter suplementar.			
	3300.00 OUTRAS DESPESAS CORRENTES		18.953	0
	3390.00 Aplicações Diretas		18.953	0
12	Educação			
361	Ensino Fundamental			
1002	Educação Básica: ao alcance de todos			
	2026 Manutenção do PNAEEJA - Educação de Jovens e Adultos		1.500	0
	Objetivo: O Programa Nacional de Alimentação Escolar da Educação de Jovens e Adultos tem o objetivo de suprir no mínimo 15% das necessidades nutricionais diárias dos alunos do sistema público do ensino de jovens e adultos, contribuir para uma melhor aprendizagem e favorecer a formação de bons hábitos alimentares.			

Classificação Institucional Funcional Programática		Esfera	Dotação Orçamentária	%
02.030	Secretaria de Educação		7.224.787	26
	3300.00 OUTRAS DESPESAS CORRENTES		1.500	0
	3390.00 Aplicações Diretas		1.500	0
12	Educação			
365	Educação Infantil			
1002	Educação Básica: ao alcance de todos			
	2027 Manutenção das Atividades do Transporte Escolar da Educação Infantil		11.358	0
	Objetivo: Tem por objetivo garantir o acesso e a permanência nos estabelecimentos escolares dos alunos da Educação Infantil pública residentes em área rural que utilizem transporte escolar, por meio de assistência financeira, em caráter suplementar.			
	3300.00 OUTRAS DESPESAS CORRENTES		11.358	0
	3390.00 Aplicações Diretas		11.358	0
12	Educação			
361	Ensino Fundamental			
1002	Educação Básica: ao alcance de todos			
	2028 Manutenção da Educação de Jovens e Adultos - EJA		7.000	0
	Objetivo: Oferecer aos jovens, adultos, idosos, pessoas com deficiência, dentre outros que necessitem de oportunidades de escolarização que aliem a educação básica em nível médio à educação profissional, com desenvolvimento de competências e habilidades que propiciem a formação integral do aluno como cidadão e profissional de qualidade.			
	3100.00 PESSOAL E ENCARGOS SOCIAIS		4.500	0
	3190.00 Aplicações Diretas		4.500	0
	3300.00 OUTRAS DESPESAS CORRENTES		1.900	0
	3390.00 Aplicações Diretas		1.900	0
	4400.00 INVESTIMENTOS		600	0
	4490.00 Aplicações Diretas		600	0
12	Educação			
368	Educação Básica			
1002	Educação Básica: ao alcance de todos			
	2029 Manutenção de Outros Programas do FNDE		48.000	0
	Objetivo: Manter programas do FNDE não especificados no Orçamento.			
	3100.00 PESSOAL E ENCARGOS SOCIAIS		5.500	0
	3190.00 Aplicações Diretas		5.500	0
	3300.00 OUTRAS DESPESAS CORRENTES		39.000	0
	3390.00 Aplicações Diretas		39.000	0
	4400.00 INVESTIMENTOS		3.000	0
	4490.00 Aplicações Diretas		3.000	0
	4500.00 INVERSÕES FINANCEIRAS		500	0
	4590.00 Aplicações Diretas		500	0
12	Educação			
361	Ensino Fundamental			
1002	Educação Básica: ao alcance de todos			
	2030 Manutenção do PNAE - AEE (Atendimento Educacional Especializado)		2.938	0
	Objetivo: Manter a manutenção do programa de alimentação escolar do atendimento educacional especializado.			
	3300.00 OUTRAS DESPESAS CORRENTES		2.938	0
	3390.00 Aplicações Diretas		2.938	0
12	Educação			
362	Ensino Médio			
1002	Educação Básica: ao alcance de todos			
	2068 Manutenção das Atividades do Ensino Técnico		37.000	0
	Objetivo: Manter atividades de transporte, bem como bolsa de estudos e auxílios financeiros a estudantes do ensino técnico.			
	3300.00 OUTRAS DESPESAS CORRENTES		37.000	0
	3390.00 Aplicações Diretas		37.000	0

Classificação Institucional Funcional Programática

							Esfera	Dotação Orçamentária	%
02.030	Secretaria de Educação							7.224.787	26
	Pessoal e Encargos Sociais	Juros e Encargos da Dívida	Outras Despesas Correntes	Investimentos	Inversões Financeiras	Amortização da Dívida	Reserva de Contigência		
Fiscal:	4.676.200		1.363.987	1.180.100	4.500			7.224.787	26
Seguridade:								0	0
Total:	4.676.200		1.363.987	1.180.100	4.500			7.224.787	26

Classificação Institucional Funcional Programática		Esfera	Dotação Orçamentária	%
02.040	Secretaria de Saúde		3.206.716	12
10	Saúde			
512	Saneamento Básico Urbano			
1003	Saúde de Qualidade: maior e melhor assistência a saúde municipal			
	1005 Implantação de Melhorias Sanitárias Domiciliares		505.000	2
	Objetivo: Contribuir para a redução dos índices de mortalidade provocados pela falta ou inadequação das condições de saneamento domiciliar, necessárias à proteção das famílias e à promoção de hábitos higiênicos nos domicílios da zona urbana e rural, com a finalidade de reduzir doenças infecciosas causadas pela má higienização sanitária.			
	4400.00 INVESTIMENTOS		505.000	2
	4490.00 Aplicações Diretas		505.000	2
10	Saúde			
512	Saneamento Básico Urbano			
1003	Saúde de Qualidade: maior e melhor assistência a saúde municipal			
	1006 Construção, Ampliação e/ou Implantação de Abastecimento D'água		404.000	1
	Objetivo: Construir, ampliar e/ou implantar abastecimento d'água através da construção ou recuperação de açudes e barragens, construção de cisternas, perfuração e instalação de poços nas comunidades do município de Matureia, demanda do orçamento participativo.			
	4400.00 INVESTIMENTOS		404.000	1
	4490.00 Aplicações Diretas		404.000	1
10	Saúde			
303	Suporte Profilático e Terapêutico			
1003	Saúde de Qualidade: maior e melhor assistência a saúde municipal			
	1007 Ações de Saneamento Básico		505.000	2
	Objetivo: Executar ações de saneamento básico com a construção e/ou recuperação de esgotamento sanitário em diversas localidades do município de Matureia.			
	4400.00 INVESTIMENTOS		505.000	2
	4490.00 Aplicações Diretas		505.000	2
10	Saúde			
511	Saneamento Básico Rural			
1003	Saúde de Qualidade: maior e melhor assistência a saúde municipal			
	1008 Melhoria Habitacional		404.000	1
	Objetivo: Melhoria Habitacional para combater a doença de chagas em diversas localidades no município de Matureia.			
	4400.00 INVESTIMENTOS		404.000	1
	4490.00 Aplicações Diretas		404.000	1
10	Saúde			
301	Atenção Básica			
2001	Gestão de Qualidade: ao alcance de todos			
	2032 Manutenção da Secretaria de Saúde		1.383.716	5
	Objetivo: Manter as atividades da Secretaria de Saúde.			
	3100.00 PESSOAL E ENCARGOS SOCIAIS		852.000	3
	3190.00 Aplicações Diretas		852.000	3
	3300.00 OUTRAS DESPESAS CORRENTES		522.216	2
	3350.00 Transferências a Instituições Privadas sem Fins Lucrativos		500	0
	3390.00 Aplicações Diretas		521.716	2
	4400.00 INVESTIMENTOS		9.000	0
	4490.00 Aplicações Diretas		9.000	0
	4500.00 INVERSÕES FINANCEIRAS		500	0
	4590.00 Aplicações Diretas		500	0
10	Saúde			
301	Atenção Básica			
1003	Saúde de Qualidade: maior e melhor assistência a saúde municipal			
	2033 Manutenção do Conselho Municipal de Saúde		5.000	0
	Objetivo: Manter as atividades do conselho municipal de saúde			
	3300.00 OUTRAS DESPESAS CORRENTES		4.500	0
	3390.00 Aplicações Diretas		4.500	0

Classificação Institucional Funcional Programática

							Esfera	Dotação Orçamentária	%
02.040	Secretaria de Saúde							3.206.716	12
	4400.00	INVESTIMENTOS						500	0
	4490.00	Aplicações Diretas						500	0
	Pessoal e Encargos Sociais	Juros e Encargos da Dívida	Outras Despesas Correntes	Investimentos	Inversões Financeiras	Amortização da Dívida	Reserva de Contingência		
Fiscal:								0	
Seguridade:	852.000		526.716	1.827.500	500			3.206.716	
Total:	852.000		526.716	1.827.500	500			3.206.716	

Classificação Institucional Funcional Programática		Esfera	Dotação Orçamentária	%
02.050	Fundo Municipal de Saúde		2.710.436	10
10	Saúde			
301	Atenção Básica			
1003	Saúde de Qualidade: maior e melhor assistência a saúde municipal			
	1009 Bloco de Investimentos na Rede de Serviços Públicos de Saúde da Atenção Básica		303.500	1
	Objetivo: Construir, reformar e/ou ampliar, implantar as unidades de saúde, adquirir veículos e equipamentos para estruturar a Rede de Serviços Públicos de Saúde da Atenção Básica.			
	4400.00 INVESTIMENTOS		303.500	1
	4490.00 Aplicações Diretas		303.500	1
10	Saúde			
302	Assistência Hospitalar e Ambulatorial			
1003	Saúde de Qualidade: maior e melhor assistência a saúde municipal			
	1010 Bloco de Investimentos na Rede de Serviços Públicos de Saúde da Atenção de Média e Alta Complexidade Ambulatorial e Hospitalar - MAC		175.500	1
	Objetivo: Construir, reformar e/ou ampliar, implantar, adquirir veículos e equipamentos para estruturar a Rede a Rede de Serviços Públicos de Saúde da Média e Alta Complexidade Ambulatorial e Hospitalar			
	4400.00 INVESTIMENTOS		175.500	1
	4490.00 Aplicações Diretas		175.500	1
10	Saúde			
301	Atenção Básica			
1003	Saúde de Qualidade: maior e melhor assistência a saúde municipal			
	2034 Bloco de Custeio das Ações e Serviços Públicos de Saúde da Atenção Básica		1.314.140	5
	Objetivo: Manter as ações e serviços públicos de saúde da Atenção Básica, compreendendo a manutenção da Estratégia de Saúde da Família, NASF, PMAQ, Agentes Comunitários de Saúde, Saúde Bucal e outros, prestando atendimento de qualidade, garantindo o acesso a assistência e à prevenção em todo o sistema de saúde, de forma a satisfazer as necessidades de todos os cidadãos			
	3100.00 PESSOAL E ENCARGOS SOCIAIS		849.000	3
	3190.00 Aplicações Diretas		849.000	3
	3300.00 OUTRAS DESPESAS CORRENTES		453.140	2
	3390.00 Aplicações Diretas		453.140	2
	4400.00 INVESTIMENTOS		11.500	0
	4490.00 Aplicações Diretas		11.500	0
	4500.00 INVERSÕES FINANCEIRAS		500	0
	4590.00 Aplicações Diretas		500	0
10	Saúde			
301	Atenção Básica			
1003	Saúde de Qualidade: maior e melhor assistência a saúde municipal			
	2035 Bloco de Custeio das Ações e Serviços Públicos de Saúde da Atenção Básica - Recursos Próprios		677.500	2
	Objetivo: Manter com recursos próprios do município as ações e serviços públicos de saúde da Atenção Básica, compreendendo a manutenção da Estratégia de Saúde da Família, NASF, PMAQ, Agentes Comunitários de Saúde, Saúde Bucal e outros, prestando atendimento de qualidade, garantindo o acesso a assistência e à prevenção em todo o sistema de saúde, de forma a satisfazer as necessidades de todos os cidadãos			
	3100.00 PESSOAL E ENCARGOS SOCIAIS		330.500	1
	3190.00 Aplicações Diretas		330.500	1
	3300.00 OUTRAS DESPESAS CORRENTES		335.000	1
	3350.00 Transferências a Instituições Privadas sem Fins Lucrativos		1.000	0
	3390.00 Aplicações Diretas		334.000	1
	4400.00 INVESTIMENTOS		11.500	0
	4490.00 Aplicações Diretas		11.500	0
	4500.00 INVERSÕES FINANCEIRAS		500	0
	4590.00 Aplicações Diretas		500	0
10	Saúde			
302	Assistência Hospitalar e Ambulatorial			
1003	Saúde de Qualidade: maior e melhor assistência a saúde municipal			
	2037 Bloco de Custeio das Ações e Serviços Públicos de Saúde da Atenção de Média e Alta		97.500	0

Classificação Institucional Funcional Programática

	Esfera	Dotação Orçamentária	%
02.050 Fundo Municipal de Saúde		2.710.436	10
Complexidade Ambulatorial e Hospitalar			
Objetivo: Manter as Ações e Serviços Públicos de Saúde da Atenção de Média e Alta Complexidade Ambulatorial e Hospitalar.			
3100.00	PESSOAL E ENCARGOS SOCIAIS	2.500	0
3190.00	Aplicações Diretas	2.500	0
3300.00	OUTRAS DESPESAS CORRENTES	89.000	0
3350.00	Transferências a Instituições Privadas sem Fins Lucrativos	1.000	0
3390.00	Aplicações Diretas	88.000	0
4400.00	INVESTIMENTOS	5.500	0
4490.00	Aplicações Diretas	5.500	0
4500.00	INVERSÕES FINANCEIRAS	500	0
4590.00	Aplicações Diretas	500	0
10 Saúde			
302 Assistência Hospitalar e Ambulatorial			
1003 Saúde de Qualidade: maior e melhor assistência a saúde municipal			
2038 Bloco de Custeio das Ações e Serviços Públicos de Saúde da Atenção de Média e Alta Complexidade Ambulatorial e Hospitalar	Recursos Próprios	18.000	0
Objetivo: Manter com recursos próprios do município as Ações e Serviços Públicos de Saúde da Atenção de Média e Alta Complexidade Ambulatorial e Hospitalar.			
3100.00	PESSOAL E ENCARGOS SOCIAIS	2.500	0
3190.00	Aplicações Diretas	2.500	0
3300.00	OUTRAS DESPESAS CORRENTES	11.500	0
3390.00	Aplicações Diretas	11.500	0
4400.00	INVESTIMENTOS	3.500	0
4490.00	Aplicações Diretas	3.500	0
4500.00	INVERSÕES FINANCEIRAS	500	0
4590.00	Aplicações Diretas	500	0
10 Saúde			
303 Suporte Profilático e Terapêutico			
1003 Saúde de Qualidade: maior e melhor assistência a saúde municipal			
2039 Bloco de Custeio das Ações e Serviços Públicos de Saúde da Assistência Farmacêutica		52.296	0
Objetivo: Manter as ações e Serviços Públicos de Saúde da Assistência Farmacêutica			
3100.00	PESSOAL E ENCARGOS SOCIAIS	4.000	0
3190.00	Aplicações Diretas	4.000	0
3300.00	OUTRAS DESPESAS CORRENTES	47.296	0
3390.00	Aplicações Diretas	47.296	0
4400.00	INVESTIMENTOS	1.000	0
4490.00	Aplicações Diretas	1.000	0
10 Saúde			
305 Vigilância Epidemiológica			
1003 Saúde de Qualidade: maior e melhor assistência a saúde municipal			
2041 Bloco de Custeio das Ações e Serviços Públicos de Saúde da Vigilância em Saúde		54.500	0
Objetivo: Manter as ações e Serviços Públicos de Saúde da Vigilância Sanitária e Vigilância em Saúde.			
3100.00	PESSOAL E ENCARGOS SOCIAIS	47.500	0
3190.00	Aplicações Diretas	47.500	0
3300.00	OUTRAS DESPESAS CORRENTES	6.000	0
3390.00	Aplicações Diretas	6.000	0
4400.00	INVESTIMENTOS	1.000	0
4490.00	Aplicações Diretas	1.000	0
10 Saúde			
305 Vigilância Epidemiológica			
1003 Saúde de Qualidade: maior e melhor assistência a saúde municipal			
2042 Bloco de Custeio das Ações e Serviços Públicos de Saúde da Vigilância em Saúde - Recursos Próprios		17.500	0
Objetivo: Manter com recursos próprios as ações e Serviços Públicos de Saúde da Vigilância Sanitária e			

Classificação Institucional Funcional Programática

								Esfera	Dotação Orçamentária	%
02.050	Fundo Municipal de Saúde								2.710.436	10
	Vigilância em Saúde.									
3100.00	PESSOAL E ENCARGOS SOCIAIS								7.000	0
3190.00	Aplicações Diretas								7.000	0
3300.00	OUTRAS DESPESAS CORRENTES								9.500	0
3390.00	Aplicações Diretas								9.500	0
4400.00	INVESTIMENTOS								1.000	0
4490.00	Aplicações Diretas								1.000	0
	Pessoal e Encargos Sociais	Juros e Encargos da Dívida	Outras Despesas Correntes	Investimentos	Inversões Financeiras	Amortização da Dívida	Reserva de Contigência			
Fiscal:									0	0
Seguridade:	1.243.000		951.436	514.000	2.000				2.710.436	10
Total:	1.243.000		951.436	514.000	2.000				2.710.436	10

Classificação Institucional Funcional Programática							Esfera	Dotação Orçamentária	%
02.060	Secretaria de Assistência Social							618.650	2
08	Assistência Social								
244	Assistência Comunitária								
1001	Assistência Social Pública: ao alcance de todos os que necessitarem								
	2044 Manutenção de Benefícios Eventuais							368.000	1
	Objetivo: Assistir cidadãos e as famílias por meio dos benefícios eventuais da Política de Assistência Social, de caráter suplementar e provisório, em virtude de nascimento, morte, situações de vulnerabilidade temporária e de calamidade pública, assegurados pela Lei N° 8.742, de 07 de dezembro de 1993, Lei Orgânica de Assistência Social - LOAS, alterada pela Lei N° 12.435, de 06 de julho de 2011, e integram organicamente as garantias do Sistema Único de Assistência Social - SUAS.								
	3300.00	OUTRAS DESPESAS CORRENTES					368.000	1	
	3390.00	Aplicações Diretas					368.000	1	
08	Assistência Social								
243	Assistência à Criança e ao Adolescente								
1001	Assistência Social Pública: ao alcance de todos os que necessitarem								
	2045 Manutenção do Conselho Tutelar							9.650	0
	Objetivo: Manter o Conselho Tutelar, assegurando as condições necessárias de funcionamento, direitos dos conselheiros e capacitação permanente com a finalidade de dar os encaminhamentos necessários para a solução dos problemas referentes a infância e adolescência zelando para que se cumpra os direitos previsto em lei.								
	3100.00	PESSOAL E ENCARGOS SOCIAIS					1.500	0	
	3190.00	Aplicações Diretas					1.500	0	
	3300.00	OUTRAS DESPESAS CORRENTES					7.650	0	
	3390.00	Aplicações Diretas					7.650	0	
	4400.00	INVESTIMENTOS					500	0	
	4490.00	Aplicações Diretas					500	0	
08	Assistência Social								
244	Assistência Comunitária								
2001	Gestão de Qualidade: ao alcance de todos								
	2046 Manutenção da Secretaria de Assistência Social							238.000	1
	Objetivo: Manter a Secretaria de Assistência Social								
	3100.00	PESSOAL E ENCARGOS SOCIAIS					204.000	1	
	3190.00	Aplicações Diretas					204.000	1	
	3300.00	OUTRAS DESPESAS CORRENTES					30.000	0	
	3350.00	Transferências a Instituições Privadas sem Fins Lucrativos					500	0	
	3390.00	Aplicações Diretas					29.500	0	
	4400.00	INVESTIMENTOS					3.500	0	
	4490.00	Aplicações Diretas					3.500	0	
	4500.00	INVERSÕES FINANCEIRAS					500	0	
	4590.00	Aplicações Diretas					500	0	
08	Assistência Social								
244	Assistência Comunitária								
1001	Assistência Social Pública: ao alcance de todos os que necessitarem								
	2047 Manutenção do Conselho Municipal de Assistência Social							3.000	0
	Objetivo: Manter as ações de controle social através da realização do conferências, capacitações e as atividades da secretária executiva do conselho municipal de assistência social.								
	3300.00	OUTRAS DESPESAS CORRENTES					2.500	0	
	3390.00	Aplicações Diretas					2.500	0	
	4400.00	INVESTIMENTOS					500	0	
	4490.00	Aplicações Diretas					500	0	
	Pessoal e Encargos Sociais	Juros e Encargos da Dívida	Outras Despesas Correntes	Investimentos	Inversões Financeiras	Amortização da Dívida	Reserva de Contingência		
Fiscal:								0	
Seguridade:	205.500		408.150	4.500	500			618.650	
Total:	205.500		408.150	4.500	500			618.650	

Classificação Institucional Funcional Programática		Esfera	Dotação Orçamentária	%
02.070	Fundo Municipal de Assistência Social		2.453.100	9
08	Assistência Social			
244	Assistência Comunitária			
1001	Assistência Social Pública: ao alcance de todos os que necessitarem			
	1011 Estruturação da Rede de Serviços Socioassistenciais de Proteção Social Básica - CRAS, CREAS e Afins		1.279.500	5
	Objetivo: Estruturar a rede de serviços da proteção social básica e especial, por meio da construção de equipamentos públicos; ampliação, reforma e melhorias da infraestrutura de unidades públicas estatais, seguindo as normativas do SUAS e legislação complementar, podendo ainda adquirir equipamentos, modernização tecnológica, dentre outros, tendo em vista a necessidade de aprimorar o atendimento nas unidades de proteção social básica e especial reordenando-as de modo a se adequarem aos parâmetros exigidos pelas normativas legais específicas.			
	4400.00 INVESTIMENTOS		1.279.500	5
	4490.00 Aplicações Diretas		1.279.500	5
08	Assistência Social			
244	Assistência Comunitária			
1001	Assistência Social Pública: ao alcance de todos os que necessitarem			
	1012 Implantação de Cozinha Comunitária		190.000	1
	Objetivo: Implantar uma Cozinha Comunitária de forma a propiciar um espaço físico adequado para a elaboração e fornecimento de refeição diária saudável, nutritiva e de baixo custo produzidas conforme legislação sanitária vigente.			
	3300.00 OUTRAS DESPESAS CORRENTES		10.000	0
	3390.00 Aplicações Diretas		10.000	0
	4400.00 INVESTIMENTOS		180.000	1
	4490.00 Aplicações Diretas		180.000	1
08	Assistência Social			
244	Assistência Comunitária			
1001	Assistência Social Pública: ao alcance de todos os que necessitarem			
	1013 Implantação da Unidade de Apoio a Distribuição de Alimentos da Agricultura Familiar		330.500	1
	Objetivo: Implantar uma Unidade de Apoio a Distribuição de Alimentos da Agricultura Familiar.			
	3300.00 OUTRAS DESPESAS CORRENTES		20.000	0
	3390.00 Aplicações Diretas		20.000	0
	4400.00 INVESTIMENTOS		310.500	1
	4490.00 Aplicações Diretas		310.500	1
08	Assistência Social			
244	Assistência Comunitária			
1001	Assistência Social Pública: ao alcance de todos os que necessitarem			
	2049 Bloco da Proteção Social Básica		216.000	1
	Objetivo: Prevenir situações de risco por meio do desenvolvimento de potencialidades e aquisições, e o fortalecimento de vínculos familiares e comunitários, voltados à população que vive em situação de vulnerabilidade social decorrente da pobreza, privação (ausência de renda, precário ou nulo acesso aos serviços públicos, dentre outros) e, ou, fragilização de vínculos afetivos ? relacionais e de pertencimento social, bem como a manutenção dos serviços ofertados ou referenciados pelos Centros de Referência da Assistência Social - CRAS, considerando a rede existente, entre eles o PAIF, o SCFV para todos os ciclos da vida e o serviço no domicílio para as pessoas com deficiência e idosas.			
	3100.00 PESSOAL E ENCARGOS SOCIAIS		168.500	1
	3190.00 Aplicações Diretas		168.500	1
	3300.00 OUTRAS DESPESAS CORRENTES		45.500	0
	3390.00 Aplicações Diretas		45.500	0
	4400.00 INVESTIMENTOS		2.000	0
	4490.00 Aplicações Diretas		2.000	0
08	Assistência Social			
243	Assistência à Criança e ao Adolescente			
1001	Assistência Social Pública: ao alcance de todos os que necessitarem			
	2050 Programa de Acompanhamento e Monitoramento do Acesso e Permanência na Escola das Pessoas com Deficiência do BPC/LOAS - BPC NA ESCOLA		3.000	0
	Objetivo: Acompanhar e Monitorar o Acesso e Permanência na Escola das Pessoas com Deficiência			

Classificação Institucional Funcional Programática		Esfera	Dotação Orçamentária	%
02.070	Fundo Municipal de Assistência Social		2.453.100	9
	Beneficiárias do Benefício de Prestação Continuada da Assistência Social - BPC/LOAS, com prioridade para aquelas na faixa etária de zero a dezoito anos designando equipes técnicas para aplicação de um questionário afim de identificar as barreiras de acesso e permanência na escola.			
	3100.00 PESSOAL E ENCARGOS SOCIAIS		1.000	0
	3190.00 Aplicações Diretas		1.000	0
	3300.00 OUTRAS DESPESAS CORRENTES		2.000	0
	3390.00 Aplicações Diretas		2.000	0
08	Assistência Social			
	244 Assistência Comunitária			
	1001 Assistência Social Pública: ao alcance de todos os que necessitarem			
	2051 Bloco de Financiamento da Gestão do Programa Bolsa Família e Cadastro Único (IGD PBF)		46.000	0
	Objetivo: Incentivar as ações de aprimoramento da qualidade da gestão do programa Bolsa Família e Cadastro Único em âmbito local, contribuindo para que o município execute as ações que estão sob sua responsabilidade, além do desenvolvimento de projetos de Inclusão Produtiva.			
	3100.00 PESSOAL E ENCARGOS SOCIAIS		1.500	0
	3190.00 Aplicações Diretas		1.500	0
	3300.00 OUTRAS DESPESAS CORRENTES		38.000	0
	3390.00 Aplicações Diretas		38.000	0
	4400.00 INVESTIMENTOS		6.500	0
	4490.00 Aplicações Diretas		6.500	0
08	Assistência Social			
	244 Assistência Comunitária			
	1001 Assistência Social Pública: ao alcance de todos os que necessitarem			
	2052 Implantar e Manter o Programa de Segurança Alimentar		107.500	0
	Objetivo: Implantar e manter o programa de Segurança Alimentar, com o objetivo de fornecer refeição nutritiva através das boas práticas de fabricação e manipulação de alimentos, além de fornecer auto sustentação, capacitação e geração de emprego e renda, comercialização direta da produção através de programas como: PAA - Programa Aquisição de Alimentos, Feira Comunitária, Banco de Alimento, entre outros.			
	3300.00 OUTRAS DESPESAS CORRENTES		107.500	0
	3390.00 Aplicações Diretas		107.500	0
08	Assistência Social			
	244 Assistência Comunitária			
	1001 Assistência Social Pública: ao alcance de todos os que necessitarem			
	2053 Fundo Municipal de Assistência Social/FMAS - Co-Financiamento Municipal dos Serviços, Programas e Projetos do SUAS		108.800	0
	Objetivo: Manter as atividades socioassistenciais dos serviços, programas e projetos do SUAS.			
	3100.00 PESSOAL E ENCARGOS SOCIAIS		7.000	0
	3190.00 Aplicações Diretas		7.000	0
	3300.00 OUTRAS DESPESAS CORRENTES		98.800	0
	3350.00 Transferências a Instituições Privadas sem Fins Lucrativos		1.000	0
	3390.00 Aplicações Diretas		97.800	0
	4400.00 INVESTIMENTOS		2.500	0
	4490.00 Aplicações Diretas		2.500	0
	4500.00 INVERSÕES FINANCEIRAS		500	0
	4590.00 Aplicações Diretas		500	0
08	Assistência Social			
	244 Assistência Comunitária			
	1001 Assistência Social Pública: ao alcance de todos os que necessitarem			
	2054 Bloco da Proteção Social Especial de Média e Alta Complexidade		78.000	0
	Objetivo: Ofertar proteção social integral de média e ou de alta complexidade a indivíduos e famílias em situação de risco pessoal e social, com direitos violados, que tenham ou não vínculos familiares e comunitários rompidas ou extremamente fragilizados por meio de serviços de acompanhamento especializado ofertados pelos Centros de Referência Especializados da Assistência Social - CREAS, considerando a rede existente em 2018, entre eles o PAEFI, MSE (Medida Sócio Educativa), Abordagem Social, entre outros; bem como por meio de serviços que garantam o acolhimento institucional com privacidade, o fortalecimento dos vínculos familiares e/ou comunitário e o			

Classificação Institucional Funcional Programática		Esfera	Dotação Orçamentária	%
02.070	Fundo Municipal de Assistência Social		2.453.100	9
	desenvolvimento da autonomia das pessoas atendidas.			
3100.00	PESSOAL E ENCARGOS SOCIAIS		71.500	0
3190.00	Aplicações Diretas		71.500	0
3300.00	OUTRAS DESPESAS CORRENTES		6.000	0
3390.00	Aplicações Diretas		6.000	0
4400.00	INVESTIMENTOS		500	0
4490.00	Aplicações Diretas		500	0
08	Assistência Social			
244	Assistência Comunitária			
1001	Assistência Social Pública: ao alcance de todos os que necessitarem			
	2055 Bloco de Financiamento da Gestão Descentralizada do SUAS (IGD SUAS)		9.500	0
	Objetivo: Avaliar a qualidade da gestão descentralizada dos serviços, programas, projetos e benefícios socioassistenciais, bem como da articulação intersetorial no âmbito municipal, possibilitando a vigilância social, a organização do SUAS, a capacitação permanente de Trabalhadores, o monitoramento e a avaliação, entre outros com vistas a produção de dados para que a Política Pública de Assistência Social seja efetivada e a qualidade de gestão.			
3300.00	OUTRAS DESPESAS CORRENTES		8.500	0
3390.00	Aplicações Diretas		8.500	0
4400.00	INVESTIMENTOS		1.000	0
4490.00	Aplicações Diretas		1.000	0
08	Assistência Social			
244	Assistência Comunitária			
1001	Assistência Social Pública: ao alcance de todos os que necessitarem			
	2056 Fortalecimento do Controle Social - Manutenção do Conselho Municipal de Assistência Social/CMAS - IGD SUAS e IGD PBF (Mínimo 3%)		3.800	0
	Objetivo: Fortalecer o Controle Social e a participação da sociedade proporcionando ao CMAS condições de gestão com vistas ao exercício do controle social da Política Municipal de Assistência Social e no desempenho das funções de normatizar, disciplinar, acompanhar, avaliar e fiscalizar a qualidade dos serviços prestados pela rede socioassistencial, bem como a realização da Conferência Municipal de Assistência Social e Capacitação para Conselheiros de Assistência Social.			
3300.00	OUTRAS DESPESAS CORRENTES		3.000	0
3390.00	Aplicações Diretas		3.000	0
4400.00	INVESTIMENTOS		800	0
4490.00	Aplicações Diretas		800	0
08	Assistência Social			
244	Assistência Comunitária			
1001	Assistência Social Pública: ao alcance de todos os que necessitarem			
	2057 Manutenção de Outros Programas, Projetos, Benefícios e Serviços Socioassistenciais do FNAS		33.500	0
	Objetivo: Atender outros programas, projetos, benefícios e serviços socioassistenciais proporcionando recursos e meios para financiamento das ações da política Pública de Assistência Social.			
3100.00	PESSOAL E ENCARGOS SOCIAIS		6.000	0
3190.00	Aplicações Diretas		6.000	0
3300.00	OUTRAS DESPESAS CORRENTES		20.000	0
3350.00	Transferências a Instituições Privadas sem Fins Lucrativos		1.000	0
3390.00	Aplicações Diretas		19.000	0
4400.00	INVESTIMENTOS		7.000	0
4490.00	Aplicações Diretas		7.000	0
4500.00	INVERSÕES FINANCEIRAS		500	0
4590.00	Aplicações Diretas		500	0
08	Assistência Social			
244	Assistência Comunitária			
1001	Assistência Social Pública: ao alcance de todos os que necessitarem			
	2058 Fundo Estadual de Assistência Social/FEAS - Co-financiamento Estadual dos Serviços Socioassistenciais do SUAS ofertados ou referenciados ao CRAS, CREAS E Benefícios Eventuais		38.000	0
	Objetivo: Manter as atividades dos serviços socioassistenciais do SUAS ofertados ou referenciados ao CRAS, CREAS e dos Benefícios Eventuais que visa assistir cidadãos e as famílias por meio dos benefícios			

Classificação Institucional Funcional Programática

	Esfera	Dotação Orçamentária	%						
02.070 Fundo Municipal de Assistência Social		2.453.100	9						
eventuais da Política de Assistência Social, de caráter suplementar e provisório, em virtude de nascimento, morte, situações de vulnerabilidade temporária e de calamidade pública, assegurados pela Lei Nº 8.742, de 07 de dezembro de 1993, Lei Orgânica de Assistência Social - LOAS, alterada pela Lei Nº 12.435, de 06 de julho de 2011, e integram organicamente as garantias do Sistema Único de Assistência Social - SUAS.									
3300.00 OUTRAS DESPESAS CORRENTES		32.000	0						
3390.00 Aplicações Diretas		32.000	0						
4400.00 INVESTIMENTOS		6.000	0						
4490.00 Aplicações Diretas		6.000	0						
08 Assistência Social									
244 Assistência Comunitária									
1001 Assistência Social Pública: ao alcance de todos os que necessitarem									
2067 Manutenção da Vigilância Socioassistencial		9.000	0						
Objetivo: A Vigilância Socioassistencial deve apoiar atividades de planejamento, organização e execução de ações desenvolvidas pela gestão e pelos serviços, produzindo, sistematizando e analisando informações territorializadas: sobre as situações de vulnerabilidade e risco que incidem sobre famílias e indivíduos; sobre os padrões de oferta dos serviços e benefícios socioassistenciais, considerando questões afetas ao padrão de financiamento, ao tipo, volume, localização e qualidade das ofertas e das respectivas condições de acesso.									
3100.00 PESSOAL E ENCARGOS SOCIAIS		2.000	0						
3190.00 Aplicações Diretas		2.000	0						
3300.00 OUTRAS DESPESAS CORRENTES		6.000	0						
3390.00 Aplicações Diretas		6.000	0						
4400.00 INVESTIMENTOS		1.000	0						
4490.00 Aplicações Diretas		1.000	0						
	Pessoal e Encargos Sociais	Juros e Encargos da Dívida	Outras Despesas Correntes	Investimentos	Inversões Financeiras	Amortização da Dívida	Reserva de Contigência		
Fiscal:								0	0
Seguridade:	257.500		397.300	1.797.300	1.000			2.453.100	9
Total:	257.500		397.300	1.797.300	1.000			2.453.100	9

Classificação Institucional Funcional Programática		Esfera	Dotação Orçamentária	%
02.080	Secretaria de Desenvolvimento Humano		6.103.643	22
04	Administração			
122	Administração Geral			
1004	Cidade Cidadã ao alcance de todos			
	1014 Ampliação e Reforma do Prédio da Prefeitura Municipal		100.000	0
	Objetivo: Ampliar e reformar o prédio da Prefeitura Municipal			
	4400.00 INVESTIMENTOS		100.000	0
	4490.00 Aplicações Diretas		100.000	0
15	Urbanismo			
452	Serviços Urbanos			
1004	Cidade Cidadã ao alcance de todos			
	1015 Ampliação e Construção de Cemitério no Município		20.000	0
	Objetivo: Ampliar e construir cemitério no município			
	4400.00 INVESTIMENTOS		20.000	0
	4490.00 Aplicações Diretas		20.000	0
27	Desporto e Lazer			
813	Lazer			
1004	Cidade Cidadã ao alcance de todos			
	1016 Construção, Reforma e/ou Ampliação de Praças Públicas		303.000	1
	Objetivo: Construir, reformar e/ou ampliar as praças públicas			
	4400.00 INVESTIMENTOS		303.000	1
	4490.00 Aplicações Diretas		303.000	1
18	Gestão Ambiental			
544	Recursos Hídricos			
1004	Cidade Cidadã ao alcance de todos			
	1017 Construção de Passagens Molhadas		210.000	1
	Objetivo: Construir passagens molhadas nas comunidades rurais Stª Tereza, Cafundó, Duas Serras, Lagoa dos Rodrigues, Marinho, Monte Belo, Riacho das Moças, Riacho Fundo, Tauá, Bom Conselho, São João, Mãe da Lua, Catolé, Sururu, em localidades estratégicas do Pico do Jabre e outras localidades, conforme demanda do Orçamento Participativo.			
	4400.00 INVESTIMENTOS		210.000	1
	4490.00 Aplicações Diretas		210.000	1
15	Urbanismo			
451	Infra-Estrutura Urbana			
1004	Cidade Cidadã ao alcance de todos			
	1018 Aquisição e Desapropriação de Imóveis		25.000	0
	Objetivo: Adquirir e Desapropriar imóveis para abertura de avenidas e outros			
	4400.00 INVESTIMENTOS		10.000	0
	4490.00 Aplicações Diretas		10.000	0
	4500.00 INVERSÕES FINANCEIRAS		15.000	0
	4590.00 Aplicações Diretas		15.000	0
18	Gestão Ambiental			
512	Saneamento Básico Urbano			
1004	Cidade Cidadã ao alcance de todos			
	1019 Construção e Ampliação do Sistema de Abastecimento D'Água		820.000	3
	Objetivo: Construir e ampliar o sistema de abastecimento d'água nas comunidades da zona rural com a construção de barragens, açudes, perfuração de poços, construção de cisternas, nas comunidades Pedra Lavrada, Pedra D'Água e outras, visando melhorar a qualidade de vida da população.			
	4400.00 INVESTIMENTOS		820.000	3
	4490.00 Aplicações Diretas		820.000	3
20	Agricultura			
606	Extensão Rural			
1004	Cidade Cidadã ao alcance de todos			
	1020 Aquisição de Trator, Caminhão Pipa, Máquinas e Implementos Agrícolas		240.250	1
	Objetivo: Adquirir veículos, máquinas e implementos agrícolas de forma a suprir a falta de água e desenvolver a agricultura no município.			
	INVESTIMENTOS			

Classificação Institucional Funcional Programática		Esfera	Dotação Orçamentária	%
02.080	Secretaria de Desenvolvimento Humano		6.103.643	22
	4400.00		240.250	1
	4490.00 Aplicações Diretas		240.250	1
15	Urbanismo			
	452 Serviços Urbanos			
	1004 Cidade Cidadã ao alcance de todos			
	1021 Construção, Reforma e/ou Adequação do Mercado Público		408.000	1
	Objetivo: Construir, reformar e/ou adequar o mercado público municipal, conforme demanda do orçamento participativo.			
	4400.00 INVESTIMENTOS		408.000	1
	4490.00 Aplicações Diretas		408.000	1
15	Urbanismo			
	451 Infra-Estrutura Urbana			
	1004 Cidade Cidadã ao alcance de todos			
	1022 Implantação de Infra-estrutura Urbana		1.393.193	5
	Objetivo: Desenvolver a infra-estrutura turística no município através de pavimentação, construção de praças, desenvolvimento de centros de artesanato, recapeamento asfáltico e outros, de forma a aumentar o número de visitantes no município.			
	4400.00 INVESTIMENTOS		1.393.193	5
	4490.00 Aplicações Diretas		1.393.193	5
20	Agricultura			
	606 Extensão Rural			
	1004 Cidade Cidadã ao alcance de todos			
	1023 Construção e Implantação de um Banco de Sementes e de um Centro de Atividades Múltiplas		265.000	1
	Objetivo: Construção de um Banco Mãe de Sementes da Paixão e de um Centro de Atividades Múltiplas para Agricultura Familiar, e aquisição de máquinas, equipamentos, móveis, utensílios e veículos visando o fortalecimento da capacidade produtiva da Agricultura Familiar, junto ao território semi-árido e do desenvolvimento integrado e solidário			
	4400.00 INVESTIMENTOS		265.000	1
	4490.00 Aplicações Diretas		265.000	1
15	Urbanismo			
	452 Serviços Urbanos			
	1004 Cidade Cidadã ao alcance de todos			
	1024 Construção de Matadouro Público		510.000	2
	Objetivo: Construir Matadouro Público			
	4400.00 INVESTIMENTOS		510.000	2
	4490.00 Aplicações Diretas		510.000	2
15	Urbanismo			
	452 Serviços Urbanos			
	2001 Gestão de Qualidade: ao alcance de todos			
	2059 Manutenção das Atividades de Obras e Urbanismo		551.000	2
	Objetivo: Manter as atividades de obras e urbanismo, inclusive manutenção da iluminação pública e outros.			
	3100.00 PESSOAL E ENCARGOS SOCIAIS		2.500	0
	3190.00 Aplicações Diretas		2.500	0
	3300.00 OUTRAS DESPESAS CORRENTES		546.000	2
	3350.00 Transferências a Instituições Privadas sem Fins Lucrativos		500	0
	3390.00 Aplicações Diretas		545.500	2
	4400.00 INVESTIMENTOS		2.000	0
	4490.00 Aplicações Diretas		2.000	0
	4500.00 INVERSÕES FINANCEIRAS		500	0
	4590.00 Aplicações Diretas		500	0
04	Administração			
	122 Administração Geral			
	2001 Gestão de Qualidade: ao alcance de todos			
	2060 Manutenção das Atividades da Secretaria de Desenvolvimento Humano		888.000	3
	Objetivo: Manter as atividades da Secretaria de Desenvolvimento Humano			
	PESSOAL E ENCARGOS SOCIAIS			


Classificação Institucional Funcional Programática		Esfera	Dotação Orçamentária	%					
02.080	Secretaria de Desenvolvimento Humano		6.103.643	22					
	3100.00		422.000	2					
	3190.00 Aplicações Diretas		422.000	2					
	3300.00 OUTRAS DESPESAS CORRENTES		459.500	2					
	3390.00 Aplicações Diretas		459.500	2					
	4400.00 INVESTIMENTOS		6.000	0					
	4490.00 Aplicações Diretas		6.000	0					
	4500.00 INVERSÕES FINANCEIRAS		500	0					
	4590.00 Aplicações Diretas		500	0					
20	Agricultura								
	606 Extensão Rural								
	1004 Cidade Cidadã ao alcance de todos								
	2061 Apoio ao Pequeno Produtor Rural		52.000	0					
	Objetivo: Incentivar o Pequeno Produtor Rural oferecendo horas de trator, distribuição de sementes, mudas de fruteiras, ferramentas agrícolas, apoio a retomada do agave, como também apoiar e capacitar os fruticultores, agricultores e outras culturas e vacinações no combate as pragas, conforme demanda do orçamento participativo.								
	3300.00 OUTRAS DESPESAS CORRENTES		52.000	0					
	3390.00 Aplicações Diretas		52.000	0					
20	Agricultura								
	606 Extensão Rural								
	1004 Cidade Cidadã ao alcance de todos								
	2062 Contribuição ao Fundo Seguro Safra		32.000	0					
	Objetivo: Contribuir ao Fundo Seguro Safra.								
	3300.00 OUTRAS DESPESAS CORRENTES		32.000	0					
	3350.00 Transferências a Instituições Privadas sem Fins Lucrativos		32.000	0					
26	Transporte								
	782 Transporte Rodoviário								
	1004 Cidade Cidadã ao alcance de todos								
	2063 Manutenção dos Serviços de Estradas Vicinais		286.200	1					
	Objetivo: Manter as estradas vicinais, do ponto de vista econômico, são responsáveis pelo escoamento da produção agrícola e o conseqüente abastecimento das zonas urbanas. Também, são através delas que os insumos agrícolas necessários a produção chegam às propriedades rurais.								
	3300.00 OUTRAS DESPESAS CORRENTES		286.200	1					
	3390.00 Aplicações Diretas		286.200	1					
	Pessoal e Encargos Sociais	Juros e Encargos da Dívida	Outras Despesas Correntes	Investimentos	Inversões Financeiras	Amortização da Dívida	Reserva de Contigência		
Fiscal:	424.500		1.375.700	4.287.443	16.000			6.103.643	22
Seguridade:								0	0
Total:	424.500		1.375.700	4.287.443	16.000			6.103.643	22

Classificação Institucional Funcional Programática

				Esfera	Dotação Orçamentária	%				
02.090	Secretaria de Meio Ambiente, Esporte, Cultura e Turismo				929.250	3				
23	Comércio e Serviços									
695	Turismo									
1004	Cidade Cidadã ao alcance de todos									
	1025 Construção de Portais				255.000	1				
	Objetivo: Construir portal turístico no município.									
	4400.00 INVESTIMENTOS				255.000	1				
	4490.00 Aplicações Diretas				255.000	1				
27	Desporto e Lazer									
813	Lazer									
1004	Cidade Cidadã ao alcance de todos									
	1027 Implantação, Ampliação ou Melhoria de Obras de Infra-Estrutura Esportiva				444.250	2				
	Objetivo: Construir e/ou reformar quadras de esportes, campos de futebol, ginásio de esportes, quadra poliesportiva, pista de atletismo, praças, com a finalidade de colaborar para a inclusão social, bem estar físico, promoção da saúde e do desenvolvimento intelectual de crianças e adolescentes.									
	4400.00 INVESTIMENTOS				444.250	2				
	4490.00 Aplicações Diretas				444.250	2				
23	Comércio e Serviços									
695	Turismo									
1004	Cidade Cidadã ao alcance de todos									
	2064 Promoção e Eventos Sociais, Culturais, Artísticos, Musicais e Esportivo				63.500	0				
	Objetivo: Promover os principais eventos sociais e culturais do município, bem como, festas juninas, carnaval e outras festividades regionais, como também incentivar talentos culturais e artístico, visando valorizar artistas da terra.									
	3300.00 OUTRAS DESPESAS CORRENTES				63.500	0				
	3350.00 Transferências a Instituições Privadas sem Fins Lucrativos				500	0				
	3390.00 Aplicações Diretas				63.000	0				
23	Comércio e Serviços									
695	Turismo									
1004	Cidade Cidadã ao alcance de todos									
	2065 Manutenção do Parque do Pico do Jabre				10.000	0				
	Objetivo: Manter o parque do Pico do Jabre									
	3300.00 OUTRAS DESPESAS CORRENTES				10.000	0				
	3390.00 Aplicações Diretas				10.000	0				
18	Gestão Ambiental									
541	Preservação e Conservação Ambiental									
2001	Gestão de Qualidade: ao alcance de todos									
	2066 Manutenção das Atividades da Secretaria de Meio Ambiente, Esporte, Cultura e Turismo				156.500	1				
	Objetivo: Manter as atividades da secretaria de meio ambiente, esporte, cultura e turismo.									
	3100.00 PESSOAL E ENCARGOS SOCIAIS				121.500	0				
	3190.00 Aplicações Diretas				121.500	0				
	3300.00 OUTRAS DESPESAS CORRENTES				24.500	0				
	3390.00 Aplicações Diretas				24.500	0				
	4400.00 INVESTIMENTOS				10.000	0				
	4490.00 Aplicações Diretas				10.000	0				
	4500.00 INVERSÕES FINANCEIRAS				500	0				
	4590.00 Aplicações Diretas				500	0				
		Pessoal e Encargos Sociais	Juros e Encargos da Dívida	Outras Despesas Correntes	Investimentos	Inversões Financeiras	Amortização da Dívida	Reserva de Contingência		
Fiscal:		121.500		98.000	709.250	500			929.250	3
Seguridade:									0	0
Total:		121.500		98.000	709.250	500			929.250	3

Classificação Institucional Funcional Programática

								Dotação Orçamentária	%
09.999	Reserva de Contingência							170.000	1
99	Reserva de Contingência								
999	Reserva de Contingência								
2001	Gestão de Qualidade: ao alcance de todos								
9001	Reserva de Contingência							170.000	1
	Objetivo: Reserva de Contingência								
9900.00	Reserva de Contingência							170.000	1
9990.00	Reserva de Contingência							170.000	1
	Pessoal e Encargos Sociais	Juros e Encargos da Dívida	Outras Despesas Correntes	Investimentos	Inversões Financeiras	Amortização da Dívida	Reserva de Contingência		
Fiscal:							170.000	170.000	1
Seguridade:							0	0	0
Total:							170.000	170.000	1
	Pessoal e Encargos Sociais	Juros e Encargos da Dívida	Outras Despesas Correntes	Investimentos	Inversões Financeiras	Amortização da Dívida	Reserva de Contingência		
GERAL									
Fiscal:	7.312.257	1.000	4.616.152	6.208.151	22.000	188.000	170.000	18.517.560	67
Seguridade:	2.558.000		2.283.602	4.143.300	4.000			8.988.902	33
Total:	9.870.257	1.000	6.899.754	10.351.451	26.000	188.000	170.000	27.506.462	100
Intra-Orçamen.:								0	0


CLAIR LEIFÃO MARTINS
 Contadora Geral
 CPF-477.984.084-87
 CRC-PB 4.395/O-7

Augusto Marcio Gomes da Gama
 Sec. de Adm. e Finanças
 CPF - 020.284.014-00


 José Pereira Freitas da Silva
 Prefeito

Classificação Institucional Funcional Programática							Dotação																																							
Fonte de Recurso/Modalidade de Aplicação/Elemento de Despesa							Orçamentária	%																																						
01.010	Câmara Municipal						945.975	3																																						
01 031 2001	1001 Reforma e Ampliação do Prédio da Câmara Municipal						17.081	0																																						
	Objetivo: Modernizar a estrutura física da sede do Poder Legislativo.																																													
	1001 Recursos Ordinários						17.081	0																																						
	4490.00 Aplicações Diretas						17.081	0																																						
000001	4490.51	99	Obras e Instalações			Fiscal	17.081	0																																						
01 031 2001	2001 Manutenção das Atividades da Câmara Municipal						786.420	3																																						
	Objetivo: Promover a melhoria das atividades do Poder Legislativo Municipal.																																													
	1001 Recursos Ordinários						786.420	3																																						
	3190.00 Aplicações Diretas						655.583	2																																						
000002	3190.04	99	Contratação por Tempo Determinado			Fiscal	7.971	0																																						
000003	3190.11	99	Vencimentos e Vantagens Fixas - Pessoal Civil			Fiscal	647.612	2																																						
	3390.00 Aplicações Diretas						128.560	0																																						
000004	3390.14	99	Diárias - Civil			Fiscal	1.025	0																																						
000005	3390.30	99	Material de Consumo			Fiscal	5.694	0																																						
000006	3390.33	99	Passagens e Despesas com Locomoção			Fiscal	1.025	0																																						
000007	3390.35	99	Serviços de Consultoria			Fiscal	102.483	0																																						
000008	3390.36	99	Outros Serviços de Terceiros - Pessoa Física			Fiscal	7.971	0																																						
000009	3390.39	99	Outros Serviços de Terceiros - Pessoa Jurídica			Fiscal	10.248	0																																						
000010	3390.92	99	Despesas de Exercícios Anteriores			Fiscal	114	0																																						
	4490.00 Aplicações Diretas						2.277	0																																						
000011	4490.52	99	Equipamentos e Material Permanente			Fiscal	2.277	0																																						
01 031 2001	2002 Contribuição para INSS do Pessoal da Câmara Municipal						142.474	1																																						
	Objetivo: Execuções Previdenciárias da parte patronal do Poder Legislativo.																																													
	1001 Recursos Ordinários						142.474	1																																						
	3190.00 Aplicações Diretas						142.474	1																																						
000012	3190.13	99	Obrigações Patronais			Fiscal	142.474	1																																						
<table border="1"> <thead> <tr> <th></th> <th>Pessoal e Encargos Sociais</th> <th>Juros e Encargos da Dívida</th> <th>Outras Despesas Correntes</th> <th>Investimentos</th> <th>Inversões Financeiras</th> <th>Amortização da Dívida</th> <th>Reserva de Contingência</th> <th></th> <th></th> </tr> </thead> <tbody> <tr> <td>Fiscal:</td> <td>798.057</td> <td></td> <td>128.560</td> <td>19.358</td> <td></td> <td></td> <td></td> <td>945.975</td> <td>3</td> </tr> <tr> <td>Seguridade:</td> <td></td> <td></td> <td></td> <td></td> <td></td> <td></td> <td></td> <td>0</td> <td>0</td> </tr> <tr> <td>Total:</td> <td>798.057</td> <td></td> <td>128.560</td> <td>19.358</td> <td></td> <td></td> <td></td> <td>945.975</td> <td>3</td> </tr> </tbody> </table>								Pessoal e Encargos Sociais	Juros e Encargos da Dívida	Outras Despesas Correntes	Investimentos	Inversões Financeiras	Amortização da Dívida	Reserva de Contingência			Fiscal:	798.057		128.560	19.358				945.975	3	Seguridade:								0	0	Total:	798.057		128.560	19.358				945.975	3
	Pessoal e Encargos Sociais	Juros e Encargos da Dívida	Outras Despesas Correntes	Investimentos	Inversões Financeiras	Amortização da Dívida	Reserva de Contingência																																							
Fiscal:	798.057		128.560	19.358				945.975	3																																					
Seguridade:								0	0																																					
Total:	798.057		128.560	19.358				945.975	3																																					

Classificação Institucional Funcional Programática		Esfera	Dotação Orçamentária	%
Fonte de Recurso/Modalidade de Aplicação/Elemento de Despesa				
02.010	Gabinete do Prefeito		808.500	3
04 122 2001 2003	Manutenção das Atividades do Gabinete do Prefeito		603.500	2
	Objetivo: Manter as atividades do Gabinete do Prefeito, bem como as atividades da junta de serviço militar			
	1001 Recursos Ordinários		603.500	2
	3190.00 Aplicações Diretas		461.000	2
000013 3190.11 99	Vencimentos e Vantagens Fixas - Pessoal Civil	Fiscal	450.000	2
000014 3190.13 99	Obrigações Patronais	Fiscal	10.000	0
000015 3190.16 99	Outras Despesas Variáveis - Pessoal Civil	Fiscal	500	0
000016 3190.92 99	Despesas de Exercícios Anteriores	Fiscal	500	0
	3350.00 Transferências a Instituições Privadas sem Fins Lucrativos		1.000	0
000017 3350.41 99	Contribuições	Fiscal	500	0
000018 3350.43 99	Subvenções Sociais	Fiscal	500	0
	3390.00 Aplicações Diretas		136.500	0
000019 3390.14 99	Diárias - Civil	Fiscal	8.000	0
000020 3390.30 99	Material de Consumo	Fiscal	4.000	0
000021 3390.31 99	Premiações Culturais, Artísticas, Científicas, Desportivas e Outras (6)(I)	Fiscal	500	0
000022 3390.32 99	Material, Bem ou Serviço para Distribuição Gratuita	Fiscal	500	0
000023 3390.33 99	Passagens e Despesas com Locomoção	Fiscal	500	0
000024 3390.35 99	Serviços de Consultoria	Fiscal	500	0
000025 3390.36 99	Outros Serviços de Terceiros - Pessoa Física	Fiscal	18.000	0
000026 3390.39 99	Outros Serviços de Terceiros - Pessoa Jurídica	Fiscal	95.000	0
000877 3390.40 99	Serviços de Tecnologia de Informação e Comunicação - Pessoa Jurídica	Fiscal	500	0
000027 3390.47 99	Obrigações Tributárias e Contributivas	Fiscal	500	0
000028 3390.92 99	Despesas de Exercícios Anteriores	Fiscal	500	0
000029 3390.93 99	Indenizações e Restituições	Fiscal	8.000	0
	4490.00 Aplicações Diretas		4.500	0
000878 4490.30 99	Material de Consumo	Fiscal	500	0
000879 4490.39 99	Outros Serviços de Terceiros - Pessoa Jurídica	Fiscal	500	0
000030 4490.52 99	Equipamentos e Material Permanente	Fiscal	3.000	0
000880 4490.61 99	Aquisição de Imóveis	Fiscal	500	0
	4590.00 Aplicações Diretas		500	0
000881 4590.61 99	Aquisição de Imóveis	Fiscal	500	0
02 061 2001 2004	Manutenção das Atividades de Assessoria Jurídica		180.000	1
	Objetivo: Manter as atividades de Assessoria Jurídica			
	1001 Recursos Ordinários		180.000	1
	3390.00 Aplicações Diretas		180.000	1
000031 3390.35 99	Serviços de Consultoria	Fiscal	180.000	1
04 122 2001 2005	Contribuição às Entidades Municipalistas		15.000	0
	Objetivo: Contribuir para a FAMUP e Outros			
	1001 Recursos Ordinários		15.000	0
	3350.00 Transferências a Instituições Privadas sem Fins Lucrativos		15.000	0
000032 3350.41 99	Contribuições	Fiscal	15.000	0
04 130 2001 2006	Subvenção Social à Ação Evangélica		10.000	0
	Objetivo: Conceder subvenção social à Ação Evangélica, entidade sem fim lucrativo.			
	1001 Recursos Ordinários		10.000	0
	3350.00 Transferências a Instituições Privadas sem Fins Lucrativos		10.000	0
000033 3350.43 99	Subvenções Sociais	Fiscal	10.000	0

Classificação Institucional Funcional Programática		Fonte de Recurso/Modalidade de Aplicação/Elemento de Despesa					Esfera	Dotação Orçamentária	%	
02.010	Gabinete do Prefeito						808.500	3		
		Pessoal e Encargos Sociais	Juros e Encargos da Dívida	Outras Despesas Correntes	Investimentos	Inversões Financeiras	Amortização da Dívida	Reserva de Contigência		
Fiscal:		461.000		342.500	4.500	500			808.500	3
Seguridade:									0	0
Total:		461.000		342.500	4.500	500			808.500	3



Prefeitura Municipal de Maturéia

Secretaria de Administração e Finanças

Departamento de Contabilidade - Orçamento-Programa de 2019 - R\$ 1,00

Quadro Detalhado da Despesa Fixada por Unidade Orçamentária, Ações, Fonte de Recurso, Modalidade de Aplicação e Elemento de Despesa - Q.D.D.

Classificação Institucional Funcional Programática			Dotação	
Fonte de Recurso/Modalidade de Aplicação/Elemento de Despesa		Esfera	Orçamentária	%
02.020	Secretaria de Administração e Finanças		2.335.405	8
28 846 0001	0001 Encargos com a Previdência (INSS)		160.500	1
	Objetivo: Recolher os encargos da dívida do INSS			
	1001 Recursos Ordinários		160.500	1
	3290.00 Aplicações Diretas		500	0
000034	3290.22 99 Outros Encargos sobre a Dívida por Contrato	Fiscal	500	0
	4690.00 Aplicações Diretas		160.000	1
000035	4690.71 99 Principal da Dívida Contratual Resgatado	Fiscal	160.000	1
28 846 0001	0002 Contribuição ao PASEP		269.300	1
	Objetivo: Contribuir para o PASEP			
	1001 Recursos Ordinários		268.500	1
	3290.00 Aplicações Diretas		500	0
000036	3290.22 99 Outros Encargos sobre a Dívida por Contrato	Fiscal	500	0
	3390.00 Aplicações Diretas		250.000	1
000037	3390.47 99 Obrigações Tributárias e Contributivas	Fiscal	250.000	1
	4690.00 Aplicações Diretas		18.000	0
000039	4690.71 99 Principal da Dívida Contratual Resgatado	Fiscal	18.000	0
	1610 Contribuição de Intervenção no Domínio Econômico - CIDE		800	0
	3390.00 Aplicações Diretas		800	0
000038	3390.47 99 Obrigações Tributárias e Contributivas	Fiscal	800	0
28 846 0001	0003 Pagamento de Ações Judiciais		28.000	0
	Objetivo: Garantir o pagamento de ações judiciais, precatórios e requisição de pequenos valores.			
	1001 Recursos Ordinários		28.000	0
	3190.00 Aplicações Diretas		15.000	0
000040	3190.91 99 Sentenças Judiciais	Fiscal	15.000	0
	3390.00 Aplicações Diretas		3.000	0
000041	3390.91 99 Sentenças Judiciais	Fiscal	3.000	0
	4690.00 Aplicações Diretas		10.000	0
000042	4690.91 99 Sentenças Judiciais	Fiscal	10.000	0
04 123 2001	2007 Manutenção das Atividades da Administração e Finanças		1.877.605	7
	Objetivo: Manter as atividades da administração e das finanças			
	1001 Recursos Ordinários		1.877.605	7
	3190.00 Aplicações Diretas		816.000	3
000043	3190.04 99 Contratação por Tempo Determinado	Fiscal	5.000	0
000044	3190.11 99 Vencimentos e Vantagens Fixas - Pessoal Civil	Fiscal	480.000	2
000045	3190.13 99 Obrigações Patronais	Fiscal	330.000	1
000046	3190.16 99 Outras Despesas Variáveis - Pessoal Civil	Fiscal	500	0
000047	3190.92 99 Despesas de Exercícios Anteriores	Fiscal	500	0
	3350.00 Transferências a Instituições Privadas sem Fins Lucrativos		500	0
000048	3350.41 99 Contribuições	Fiscal	500	0
	3390.00 Aplicações Diretas		1.053.105	4
000049	3390.04 99 Contratação por Tempo Determinado	Fiscal	500	0
000050	3390.14 99 Diárias - Civil	Fiscal	8.500	0
000051	3390.30 99 Material de Consumo	Fiscal	250.000	1
000052	3390.31 99 Premiações Culturais, Artísticas, Científicas, Desportivas e Outras (6)(I)	Fiscal	500	0
000053	3390.33 99 Passagens e Despesas com Locomoção	Fiscal	500	0
000054	3390.35 99 Serviços de Consultoria	Fiscal	150.000	1
000055	3390.36 99 Outros Serviços de Terceiros - Pessoa Física	Fiscal	187.055	1
000056	3390.39 99 Outros Serviços de Terceiros - Pessoa Jurídica	Fiscal	450.000	2
000883	3390.40 99 Serviços de Tecnologia de Informação e Comunicação - Pessoa Jurídica	Fiscal	500	0
000057	3390.47 99 Obrigações Tributárias e Contributivas	Fiscal	50	0

Classificação Institucional Funcional Programática		Esfera	Dotação Orçamentária	%					
Fonte de Recurso/Modalidade de Aplicação/Elemento de Despesa									
02.020	Secretaria de Administração e Finanças		2.335.405	8					
000058	3390.92 99 Despesas de Exercícios Anteriores	Fiscal	500	0					
000059	3390.93 99 Indenizações e Restituições	Fiscal	5.000	0					
	4490.00 Aplicações Diretas		7.500	0					
000884	4490.30 99 Material de Consumo	Fiscal	500	0					
000885	4490.39 99 Outros Serviços de Terceiros - Pessoa Jurídica	Fiscal	500	0					
000060	4490.51 99 Obras e Instalações	Fiscal	500	0					
000061	4490.52 99 Equipamentos e Material Permanente	Fiscal	5.000	0					
000886	4490.61 99 Aquisição de Imóveis	Fiscal	500	0					
000062	4490.92 99 Despesas de Exercícios Anteriores	Fiscal	500	0					
	4590.00 Aplicações Diretas		500	0					
000887	4590.61 99 Aquisição de Imóveis	Fiscal	500	0					
	Pessoal e Encargos Sociais	Juros e Encargos da Dívida	Outras Despesas Correntes	Investimentos	Inversões Financeiras	Amortização da Dívida	Reserva de Contingência		
Fiscal:	831.000	1.000	1.307.405	7.500	500	188.000		2.335.405	8
Seguridade:								0	0
Total:	831.000	1.000	1.307.405	7.500	500	188.000		2.335.405	8



Prefeitura Municipal de Maturéia

Secretaria de Administração e Finanças

Departamento de Contabilidade - Orçamento-Programa de 2019 - R\$ 1,00

Quadro Detalhado da Despesa Fixada por Unidade Orçamentária, Ações, Fonte de Recurso, Modalidade de Aplicação e Elemento de Despesa - Q.D.D.

Classificação Institucional Funcional Programática				Dotação	
Fonte de Recurso/Modalidade de Aplicação/Elemento de Despesa			Esfera	Orçamentária	%
02.030	Secretaria de Educação			7.224.787	26
12 368 1002	1002 Contrução e Ampliação de Unidades Escolares			355.000	1
	Objetivo: Construir, reformar e ampliar unidades escolares, creches, construção de auditório, construção de refeitórios para as escolas urbanas e rurais, implantação do laboratório de informática na EMEF Maria Tâmara Souza do Nascimento e outras, conforme demanda do orçamento participativo.				
	1111 Receitas de Impostos e de Transferência de Impostos - Educação			50.000	0
	4490.00 Aplicações Diretas			50.000	0
000063	4490.51 99 Obras e Instalações		Fiscal	50.000	0
	1113 Transferências do FUNDEB 40%			5.000	0
	4490.00 Aplicações Diretas			5.000	0
000065	4490.51 99 Obras e Instalações		Fiscal	5.000	0
	1124 Outras Transferências de Recursos do FNDE			300.000	1
	4490.00 Aplicações Diretas			300.000	1
000064	4490.51 99 Obras e Instalações		Fiscal	300.000	1
12 368 1002	1003 Construção e/ou Ampliação de Quadra Poliesportiva no Município			510.000	2
	Objetivo: Construir e/ou ampliar uma quadra poliesportiva coberta para a escola José Ramalho, Maria Tâmara, entre outras para incentivar a prática de esporte recreativo e de lazer no município, conforme demanda do orçamento participativo.				
	1111 Receitas de Impostos e de Transferência de Impostos - Educação			10.000	0
	4490.00 Aplicações Diretas			10.000	0
000066	4490.51 99 Obras e Instalações		Fiscal	10.000	0
	1124 Outras Transferências de Recursos do FNDE			500.000	2
	4490.00 Aplicações Diretas			500.000	2
000067	4490.51 99 Obras e Instalações		Fiscal	500.000	2
12 361 1002	1004 Aquisição de Transporte Escolar			260.000	1
	Objetivo: Adquirir veículo para realização de transporte de estudantes, para a melhoria das condições de acesso a aprendizagem.				
	1111 Receitas de Impostos e de Transferência de Impostos - Educação			10.000	0
	4490.00 Aplicações Diretas			10.000	0
000068	4490.52 99 Equipamentos e Material Permanente		Fiscal	10.000	0
	1124 Outras Transferências de Recursos do FNDE			250.000	1
	4490.00 Aplicações Diretas			250.000	1
000069	4490.52 99 Equipamentos e Material Permanente		Fiscal	250.000	1
12 361 1002	2008 Manutenção das Atividades do MDE			615.009	2
	Objetivo: Manter as atividades do MDE				
	1111 Receitas de Impostos e de Transferência de Impostos - Educação			615.009	2
	3190.00 Aplicações Diretas			101.000	0
000070	3190.04 99 Contratação por Tempo Determinado		Fiscal	10.000	0
000071	3190.11 99 Vencimentos e Vantagens Fixas - Pessoal Civil		Fiscal	10.000	0
000072	3190.13 99 Obrigações Patronais		Fiscal	80.000	0
000073	3190.16 99 Outras Despesas Variáveis - Pessoal Civil		Fiscal	500	0
000074	3190.92 99 Despesas de Exercícios Anteriores		Fiscal	500	0
	3350.00 Transferências a Instituições Privadas sem Fins Lucrativos			1.000	0
000075	3350.41 99 Contribuições		Fiscal	500	0
000076	3350.43 99 Subvenções Sociais		Fiscal	500	0
	3390.00 Aplicações Diretas			497.509	2
000077	3390.14 99 Diárias - Civil		Fiscal	5.000	0
000079	3390.30 99 Material de Consumo		Fiscal	160.709	1
000080	3390.31 99 Premiações Culturais, Artísticas, Científicas, Desportivas e Outras (6)(I)		Fiscal	500	0
000081	3390.32 99 Material, Bem ou Serviço para Distribuição Gratuita		Fiscal	3.000	0
000082	3390.33 99 Passagens e Despesas com Locomoção		Fiscal	500	0
000083	3390.36 99 Outros Serviços de Terceiros - Pessoa Física		Fiscal	237.800	1

Classificação Institucional Funcional Programática				Dotação	
Fonte de Recurso/Modalidade de Aplicação/Elemento de Despesa			Esfera	Orçamentária	%
02.030	Secretaria de Educação			7.224.787	26
000084	3390.39 99	Outros Serviços de Terceiros - Pessoa Jurídica	Fiscal	80.000	0
000712	3390.40 99	Serviços de Tecnologia de Informação e Comunicação - Pessoa Jurídica	Fiscal	500	0
000085	3390.47 99	Obrigações Tributárias e Contributivas	Fiscal	5.000	0
000086	3390.92 99	Despesas de Exercícios Anteriores	Fiscal	2.500	0
000087	3390.93 99	Indenizações e Restituições	Fiscal	2.000	0
	4490.00	Aplicações Diretas		12.500	0
000713	4490.30 99	Material de Consumo	Fiscal	500	0
000714	4490.39 99	Outros Serviços de Terceiros - Pessoa Jurídica	Fiscal	500	0
000088	4490.51 99	Obras e Instalações	Fiscal	500	0
000089	4490.52 99	Equipamentos e Material Permanente	Fiscal	10.000	0
000715	4490.61 99	Aquisição de Imóveis	Fiscal	500	0
000090	4490.92 99	Despesas de Exercícios Anteriores	Fiscal	500	0
	4590.00	Aplicações Diretas		3.000	0
000091	4590.61 99	Aquisição de Imóveis	Fiscal	3.000	0
12 361 1002	2009 Manutenção das Atividades do FUNDEB 60% - Magistério			2.707.753	10
	Objetivo: Manter as atividades do FUNDEB 60% - Magistério				
	1112 Transferências do FUNDEB 60%			2.707.753	10
	3190.00 Aplicações Diretas			2.706.753	10
000092	3190.04 99	Contratação por Tempo Determinado	Fiscal	250.000	1
000093	3190.11 99	Vencimentos e Vantagens Fixas - Pessoal Civil	Fiscal	2.055.753	7
000094	3190.13 99	Obrigações Patronais	Fiscal	400.000	1
000095	3190.16 99	Outras Despesas Variáveis - Pessoal Civil	Fiscal	500	0
000096	3190.92 99	Despesas de Exercícios Anteriores	Fiscal	500	0
	3390.00 Aplicações Diretas			1.000	0
000731	3390.04 99	Contratação por Tempo Determinado	Fiscal	500	0
000097	3390.14 99	Diárias - Civil	Fiscal	500	0
12 361 1002	2010 Manutenção das Atividades do FUNDEB 40% - Outros			1.571.847	6
	Objetivo: Manter as atividades do FUNDEB 40%-Outros				
	1113 Transferências do FUNDEB 40%			1.571.847	6
	3190.00 Aplicações Diretas			1.354.047	5
000098	3190.04 99	Contratação por Tempo Determinado	Fiscal	50.000	0
000099	3190.11 99	Vencimentos e Vantagens Fixas - Pessoal Civil	Fiscal	1.153.047	4
000100	3190.13 99	Obrigações Patronais	Fiscal	150.000	1
000101	3190.16 99	Outras Despesas Variáveis - Pessoal Civil	Fiscal	500	0
000102	3190.92 99	Despesas de Exercícios Anteriores	Fiscal	500	0
	3350.00 Transferências a Instituições Privadas sem Fins Lucrativos			1.000	0
000103	3350.41 99	Contribuições	Fiscal	500	0
000104	3350.43 99	Subvenções Sociais	Fiscal	500	0
	3390.00 Aplicações Diretas			205.500	1
000732	3390.04 99	Contratação por Tempo Determinado	Fiscal	500	0
000105	3390.14 99	Diárias - Civil	Fiscal	500	0
000106	3390.30 99	Material de Consumo	Fiscal	110.000	0
000107	3390.31 99	Premiações Culturais, Artísticas, Científicas, Desportivas e Outras (6)(I)	Fiscal	500	0
000108	3390.33 99	Passagens e Despesas com Locomoção	Fiscal	500	0
000109	3390.35 99	Serviços de Consultoria	Fiscal	500	0
000110	3390.36 99	Outros Serviços de Terceiros - Pessoa Física	Fiscal	50.000	0
000111	3390.39 99	Outros Serviços de Terceiros - Pessoa Jurídica	Fiscal	40.000	0
000716	3390.40 99	Serviços de Tecnologia de Informação e Comunicação - Pessoa Jurídica	Fiscal	500	0
000112	3390.47 99	Obrigações Tributárias e Contributivas	Fiscal	1.000	0
000113	3390.91 99	Sentenças Judiciais	Fiscal	500	0
000114	3390.92 99	Despesas de Exercícios Anteriores	Fiscal	500	0
000115	3390.93 99	Indenizações e Restituições	Fiscal	500	0



Prefeitura Municipal de Maturéia

Secretaria de Administração e Finanças

Departamento de Contabilidade - Orçamento-Programa de 2019 - R\$ 1,00

Quadro Detalhado da Despesa Fixada por Unidade Orçamentária, Ações, Fonte de Recurso, Modalidade de Aplicação e Elemento de Despesa - Q.D.D.

Classificação Institucional Funcional Programática		Esfera	Dotação Orçamentária	%
Fonte de Recurso/Modalidade de Aplicação/Elemento de Despesa				
02.030	Secretaria de Educação		7.224.787	26
4490.00	Aplicações Diretas		10.800	0
000717	4490.30 99 Material de Consumo	Fiscal	500	0
000718	4490.39 99 Outros Serviços de Terceiros - Pessoa Jurídica	Fiscal	500	0
000116	4490.51 99 Obras e Instalações	Fiscal	3.000	0
000117	4490.52 99 Equipamentos e Material Permanente	Fiscal	5.800	0
000719	4490.61 99 Aquisição de Imóveis	Fiscal	500	0
000118	4490.92 99 Despesas de Exercícios Anteriores	Fiscal	500	0
4590.00	Aplicações Diretas		500	0
000119	4590.61 99 Aquisição de Imóveis	Fiscal	500	0
12 361 2001	2011 Manutenção das Atividades da Secretaria de Educação		65.000	0
	Objetivo: Manter as atividades da Secretaria de Educação			
	1111 Receitas de Impostos e de Transferência de Impostos - Educação		65.000	0
3190.00	Aplicações Diretas		22.000	0
000120	3190.04 99 Contratação por Tempo Determinado	Fiscal	8.000	0
000121	3190.11 99 Vencimentos e Vantagens Fixas - Pessoal Civil	Fiscal	8.000	0
000122	3190.13 99 Obrigações Patronais	Fiscal	5.000	0
000123	3190.16 99 Outras Despesas Variáveis - Pessoal Civil	Fiscal	500	0
000124	3190.92 99 Despesas de Exercícios Anteriores	Fiscal	500	0
3350.00	Transferências a Instituições Privadas sem Fins Lucrativos		1.000	0
000125	3350.41 99 Contribuições	Fiscal	500	0
000126	3350.43 99 Subvenções Sociais	Fiscal	500	0
3390.00	Aplicações Diretas		34.000	0
000127	3390.14 99 Diárias - Civil	Fiscal	1.500	0
000128	3390.30 99 Material de Consumo	Fiscal	17.000	0
000129	3390.31 99 Premiações Culturais, Artísticas, Científicas, Desportivas e Outras (6)(I)	Fiscal	500	0
000130	3390.33 99 Passagens e Despesas com Locomoção	Fiscal	500	0
000131	3390.36 99 Outros Serviços de Terceiros - Pessoa Física	Fiscal	7.500	0
000132	3390.39 99 Outros Serviços de Terceiros - Pessoa Jurídica	Fiscal	2.000	0
000720	3390.40 99 Serviços de Tecnologia de Informação e Comunicação - Pessoa Jurídica	Fiscal	500	0
000133	3390.47 99 Obrigações Tributárias e Contributivas	Fiscal	3.500	0
000134	3390.92 99 Despesas de Exercícios Anteriores	Fiscal	500	0
000135	3390.93 99 Indenizações e Restituições	Fiscal	500	0
4490.00	Aplicações Diretas		7.500	0
000721	4490.30 99 Material de Consumo	Fiscal	500	0
000722	4490.39 99 Outros Serviços de Terceiros - Pessoa Jurídica	Fiscal	500	0
000136	4490.51 99 Obras e Instalações	Fiscal	500	0
000137	4490.52 99 Equipamentos e Material Permanente	Fiscal	5.000	0
000723	4490.61 99 Aquisição de Imóveis	Fiscal	500	0
000138	4490.92 99 Despesas de Exercícios Anteriores	Fiscal	500	0
4590.00	Aplicações Diretas		500	0
000724	4590.61 99 Aquisição de Imóveis	Fiscal	500	0
12 365 1002	2012 Manutenção das Atividades da Educação Infantil - MDE		69.300	0
	Objetivo: Manter as atividades da educação infantil - MDE			
	1111 Receitas de Impostos e de Transferência de Impostos - Educação		64.300	0
3190.00	Aplicações Diretas		2.800	0
000139	3190.04 99 Contratação por Tempo Determinado	Fiscal	500	0
000141	3190.11 99 Vencimentos e Vantagens Fixas - Pessoal Civil	Fiscal	800	0
000143	3190.13 99 Obrigações Patronais	Fiscal	500	0
000144	3190.16 99 Outras Despesas Variáveis - Pessoal Civil	Fiscal	500	0
000145	3190.92 99 Despesas de Exercícios Anteriores	Fiscal	500	0
3350.00	Transferências a Instituições Privadas sem Fins Lucrativos		1.000	0
000146	3350.41 99 Contribuições	Fiscal	500	0

Classificação Institucional Funcional Programática				Dotação	
Fonte de Recurso/Modalidade de Aplicação/Elemento de Despesa			Esfera	Orçamentária	%
02.030	Secretaria de Educação			7.224.787	26
000147	3350.43 99 Subvenções Sociais		Fiscal	500	0
	3390.00 Aplicações Diretas			57.500	0
000148	3390.14 99 Diárias - Civil		Fiscal	500	0
000149	3390.30 99 Material de Consumo		Fiscal	15.000	0
000151	3390.31 99 Premiações Culturais, Artísticas, Científicas, Desportivas e Outras (6)(I)		Fiscal	500	0
000152	3390.33 99 Passagens e Despesas com Locomoção		Fiscal	500	0
000153	3390.36 99 Outros Serviços de Terceiros - Pessoa Física		Fiscal	30.000	0
000155	3390.39 99 Outros Serviços de Terceiros - Pessoa Jurídica		Fiscal	10.000	0
000157	3390.47 99 Obrigações Tributárias e Contributivas		Fiscal	500	0
000158	3390.93 99 Indenizações e Restituições		Fiscal	500	0
	4490.00 Aplicações Diretas			3.000	0
000159	4490.52 99 Equipamentos e Material Permanente		Fiscal	3.000	0
	1124 Outras Transferências de Recursos do FNDE			5.000	0
	3190.00 Aplicações Diretas			1.000	0
000140	3190.04 99 Contratação por Tempo Determinado		Fiscal	500	0
000142	3190.11 99 Vencimentos e Vantagens Fixas - Pessoal Civil		Fiscal	500	0
	3390.00 Aplicações Diretas			3.500	0
000150	3390.30 99 Material de Consumo		Fiscal	1.000	0
000154	3390.36 99 Outros Serviços de Terceiros - Pessoa Física		Fiscal	1.500	0
000156	3390.39 99 Outros Serviços de Terceiros - Pessoa Jurídica		Fiscal	1.000	0
	4490.00 Aplicações Diretas			500	0
000160	4490.52 99 Equipamentos e Material Permanente		Fiscal	500	0
12 368 1002 2013	Manutenção do PDDE (Programa Dinheiro Direto na Escola)			5.000	0
	Objetivo: Propiciar a universalização e a elevação da qualidade do ensino, de modo que toda criança tenha acesso e possa permanecer em uma escola dotada de recursos didático-pedagógicos e humanos bem preparados, com vistas à promoção da equidade de oportunidades educacionais, como meio de redução das desigualdades sociais e de consolidação da cidadania				
	1121 Transferências de Recursos do FNDE Referentes ao Programa Dinheiro Direto na Escola (PDDE)			5.000	0
	3390.00 Aplicações Diretas			5.000	0
000161	3390.30 99 Material de Consumo		Fiscal	5.000	0
12 361 1002 2014	Manutenção do PNAEF- Ensino Fundamental			110.216	0
	Objetivo: Suprir no mínimo 15% das necessidades nutricionais diárias dos alunos do sistema público do ensino fundamental e o programa mais educação, contribuir para uma melhor aprendizagem e favorecer a formação de bons hábitos alimentares em crianças e adolescentes				
	1001 Recursos Ordinários			30.000	0
	3390.00 Aplicações Diretas			30.000	0
000162	3390.30 99 Material de Consumo		Fiscal	30.000	0
	1122 Transferências de Recursos do FNDE Referentes ao Programa Nacional de Alimentação Escolar (PNAE)			80.216	0
	3390.00 Aplicações Diretas			80.216	0
000163	3390.30 99 Material de Consumo		Fiscal	80.216	0
12 361 1002 2015	Manutenção do Programa de Educação de Jovens e Adultos - MDE			19.100	0
	Objetivo: Educar Jovens e Adultos - MDE.				
	1111 Receitas de Impostos e de Transferência de Impostos - Educação			19.100	0
	3190.00 Aplicações Diretas			11.000	0
000164	3190.04 99 Contratação por Tempo Determinado		Fiscal	5.000	0
000165	3190.11 99 Vencimentos e Vantagens Fixas - Pessoal Civil		Fiscal	3.000	0
000166	3190.13 99 Obrigações Patronais		Fiscal	2.000	0
000167	3190.16 99 Outras Despesas Variáveis - Pessoal Civil		Fiscal	500	0
000168	3190.92 99 Despesas de Exercícios Anteriores		Fiscal	500	0
	3350.00 Transferências a Instituições Privadas sem Fins Lucrativos			1.000	0
000169	3350.41 99 Contribuições		Fiscal	500	0



Prefeitura Municipal de Maturéia

Secretaria de Administração e Finanças

Departamento de Contabilidade - Orçamento-Programa de 2019 - R\$ 1,00

Quadro Detalhado da Despesa Fixada por Unidade Orçamentária, Ações, Fonte de Recurso, Modalidade de Aplicação e Elemento de Despesa - Q.D.D.

Classificação Institucional Funcional Programática				Esfera	Dotação Orçamentária	%
Fonte de Recurso/Modalidade de Aplicação/Elemento de Despesa						
02.030	Secretaria de Educação				7.224.787	26
000170	3350.43	99	Subvenções Sociais	Fiscal	500	0
	3390.00		Aplicações Diretas		6.600	0
000171	3390.30	99	Material de Consumo	Fiscal	2.000	0
000172	3390.31	99	Premiações Culturais, Artísticas, Científicas, Desportivas e Outras (6)(I)	Fiscal	500	0
000173	3390.33	99	Passagens e Despesas com Locomoção	Fiscal	500	0
000174	3390.35	99	Serviços de Consultoria	Fiscal	500	0
000175	3390.36	99	Outros Serviços de Terceiros - Pessoa Física	Fiscal	750	0
000176	3390.39	99	Outros Serviços de Terceiros - Pessoa Jurídica	Fiscal	850	0
000177	3390.47	99	Obrigações Tributárias e Contributivas	Fiscal	500	0
000178	3390.92	99	Despesas de Exercícios Anteriores	Fiscal	500	0
000179	3390.93	99	Indenizações e Restituições	Fiscal	500	0
	4490.00		Aplicações Diretas		500	0
000180	4490.52	99	Equipamentos e Material Permanente	Fiscal	500	0
12	365	1002	2016 Manutenção do PNAEC-Creche		32.172	0
			Objetivo: O Programa Nacional de Alimentação Escolar destinado a creche tem o objetivo de suprir no mínimo 15% das necessidades nutricionais diárias dos alunos do sistema público do ensino infantil, contribuir para uma melhor aprendizagem e favorecer a formação de bons hábitos alimentares.			
			1001 Recursos Ordinários		500	0
			3390.00 Aplicações Diretas		500	0
000181	3390.30	99	Material de Consumo	Fiscal	500	0
			1122 Transferências de Recursos do FNDE Referentes ao Programa Nacional de Alimentação Escolar (PNAE)		31.672	0
			3390.00 Aplicações Diretas		31.672	0
000182	3390.30	99	Material de Consumo	Fiscal	31.672	0
12	368	1002	2017 Manutenção do Salário Educação - QSE		156.650	1
			Objetivo: Manter o Salário Educação			
			1120 Transferência do Salário-Educação		156.650	1
			3390.00 Aplicações Diretas		141.650	1
000183	3390.14	99	Diárias - Civil	Fiscal	500	0
000184	3390.30	99	Material de Consumo	Fiscal	28.500	0
000185	3390.35	99	Serviços de Consultoria	Fiscal	500	0
000186	3390.36	99	Outros Serviços de Terceiros - Pessoa Física	Fiscal	100.000	0
000187	3390.39	99	Outros Serviços de Terceiros - Pessoa Jurídica	Fiscal	6.650	0
000188	3390.92	99	Despesas de Exercícios Anteriores	Fiscal	5.000	0
000189	3390.93	99	Indenizações e Restituições	Fiscal	500	0
	4490.00		Aplicações Diretas		15.000	0
000190	4490.52	99	Equipamentos e Material Permanente	Fiscal	15.000	0
12	361	1002	2018 Manutenção do Transporte Escolar do Ensino Fundamental		87.870	0
			Objetivo: Garantir o acesso e a permanência nos estabelecimentos escolares dos alunos do ensino fundamental público residentes em área rural que utilizem transporte escolar, por meio de assistência financeira, em caráter suplementar.			
			1111 Receitas de Impostos e de Transferência de Impostos - Educação		21.000	0
			3390.00 Aplicações Diretas		21.000	0
000191	3390.30	99	Material de Consumo	Fiscal	500	0
000194	3390.36	99	Outros Serviços de Terceiros - Pessoa Física	Fiscal	20.000	0
000197	3390.39	99	Outros Serviços de Terceiros - Pessoa Jurídica	Fiscal	500	0
			1123 Transferências de Recursos do FNDE Referentes ao Programa Nacional de Apoio ao Transporte Escolar (P		41.870	0
			3390.00 Aplicações Diretas		41.870	0
000192	3390.30	99	Material de Consumo	Fiscal	2.000	0
000195	3390.36	99	Outros Serviços de Terceiros - Pessoa Física	Fiscal	36.000	0
000198	3390.39	99	Outros Serviços de Terceiros - Pessoa Jurídica	Fiscal	2.870	0
			Obrigações Tributárias e Contributivas			0



Prefeitura Municipal de Maturéia

Secretaria de Administração e Finanças

Departamento de Contabilidade - Orçamento-Programa de 2019 - R\$ 1,00

Quadro Detalhado da Despesa Fixada por Unidade Orçamentária, Ações, Fonte de Recurso, Modalidade de Aplicação e Elemento de Despesa - Q.D.D.

Classificação Institucional Funcional Programática		Esfera	Dotação Orçamentária	%
Fonte de Recurso/Modalidade de Aplicação/Elemento de Despesa				
02.030	Secretaria de Educação		7.224.787	26
000200	3390.47 99	Fiscal	500	
000735	3390.93 99 Indenizações e Restituições	Fiscal	500	0
	1520 Outras Transferências de Convênios ou Contratos de Repasse dos Estados		25.000	0
	3390.00 Aplicações Diretas		25.000	0
000193	3390.30 99 Material de Consumo	Fiscal	500	0
000196	3390.36 99 Outros Serviços de Terceiros - Pessoa Física	Fiscal	23.500	0
000199	3390.39 99 Outros Serviços de Terceiros - Pessoa Jurídica	Fiscal	500	0
000734	3390.93 99 Indenizações e Restituições	Fiscal	500	0
12 364	1002 2019 Manutenção das Atividades do Ensino Superior		30.007	0
	Objetivo: Manter atividades de transporte, bem como bolsa de estudos e auxílios financeiros a estudantes do ensino superior.			
	1001 Recursos Ordinários		30.007	0
	3390.00 Aplicações Diretas		30.007	0
000201	3390.14 99 Diárias - Civil	Fiscal	500	0
000202	3390.18 99 Auxílio Financeiro a Estudantes	Fiscal	28.007	0
000203	3390.33 99 Passagens e Despesas com Locomoção	Fiscal	500	0
000204	3390.36 99 Outros Serviços de Terceiros - Pessoa Física	Fiscal	500	0
000205	3390.39 99 Outros Serviços de Terceiros - Pessoa Jurídica	Fiscal	500	0
12 361	1002 2020 Manutenção do Programa de Educação de Jovens e Adultos - FUNDEB 60%		11.000	0
	Objetivo: Educar Jovens e Adultos - FUNDEB 60%.			
	1112 Transferências do FUNDEB 60%		11.000	0
	3190.00 Aplicações Diretas		11.000	0
000206	3190.04 99 Contratação por Tempo Determinado	Fiscal	5.000	0
000207	3190.11 99 Vencimentos e Vantagens Fixas - Pessoal Civil	Fiscal	3.500	0
000208	3190.13 99 Obrigações Patronais	Fiscal	2.000	0
000209	3190.16 99 Outras Despesas Variáveis - Pessoal Civil	Fiscal	500	0
12 361	1002 2021 Manutenção do Programa de Educação de Jovens e Adultos - FUNDEB 40%		6.800	0
	Objetivo: Educar Jovens e Adultos - FUNDEB 40%.			
	1113 Transferências do FUNDEB 40%		6.800	0
	3190.00 Aplicações Diretas		3.100	0
000210	3190.04 99 Contratação por Tempo Determinado	Fiscal	800	0
000211	3190.11 99 Vencimentos e Vantagens Fixas - Pessoal Civil	Fiscal	800	0
000212	3190.13 99 Obrigações Patronais	Fiscal	500	0
000213	3190.16 99 Outras Despesas Variáveis - Pessoal Civil	Fiscal	500	0
000214	3190.92 99 Despesas de Exercícios Anteriores	Fiscal	500	0
	3350.00 Transferências a Instituições Privadas sem Fins Lucrativos		500	0
000215	3350.43 99 Subvenções Sociais	Fiscal	500	0
	3390.00 Aplicações Diretas		2.700	0
000216	3390.30 99 Material de Consumo	Fiscal	700	0
000217	3390.35 99 Serviços de Consultoria	Fiscal	500	0
000218	3390.36 99 Outros Serviços de Terceiros - Pessoa Física	Fiscal	500	0
000219	3390.39 99 Outros Serviços de Terceiros - Pessoa Jurídica	Fiscal	500	0
000220	3390.92 99 Despesas de Exercícios Anteriores	Fiscal	500	0
	4490.00 Aplicações Diretas		500	0
000221	4490.52 99 Equipamentos e Material Permanente	Fiscal	500	0
12 365	1002 2022 Manutenção das Atividades da Educação Infantil e Creche - FUNDEB 60%		451.500	2
	Objetivo: Manter as atividades da educação infantil e creche - FUNDEB 60%			
	1112 Transferências do FUNDEB 60%		451.500	2
	3190.00 Aplicações Diretas		451.000	2
000222	3190.04 99 Contratação por Tempo Determinado	Fiscal	10.000	0



Prefeitura Municipal de Maturéia

Secretaria de Administração e Finanças

Departamento de Contabilidade - Orçamento-Programa de 2019 - R\$ 1,00

Quadro Detalhado da Despesa Fixada por Unidade Orçamentária, Ações, Fonte de Recurso, Modalidade de Aplicação e Elemento de Despesa - Q.D.D.

Classificação Institucional Funcional Programática				Dotação	
Fonte de Recurso/Modalidade de Aplicação/Elemento de Despesa			Esfera	Orçamentária	%
02.030	Secretaria de Educação			7.224.787	26
000223	3190.11 99	Vencimentos e Vantagens Fixas - Pessoal Civil	Fiscal	380.000	1
000224	3190.13 99	Obrigações Patronais	Fiscal	60.000	0
000225	3190.16 99	Outras Despesas Variáveis - Pessoal Civil	Fiscal	500	0
000226	3190.92 99	Despesas de Exercícios Anteriores	Fiscal	500	0
	3390.00	Aplicações Diretas		500	0
000227	3390.14 99	Diárias - Civil	Fiscal	500	0
12 365 1002 2023	Manutenção das Atividades da Educação Infantil e Creche - FUNDEB 40%			13.400	0
	Objetivo: Manter as atividades da educação infantil e creche - FUNDEB 40%				
	1113	Transferências do FUNDEB 40%		13.400	0
	3190.00	Aplicações Diretas		2.500	0
000228	3190.04 99	Contratação por Tempo Determinado	Fiscal	500	0
000229	3190.11 99	Vencimentos e Vantagens Fixas - Pessoal Civil	Fiscal	500	0
000230	3190.13 99	Obrigações Patronais	Fiscal	500	0
000231	3190.16 99	Outras Despesas Variáveis - Pessoal Civil	Fiscal	500	0
000232	3190.92 99	Despesas de Exercícios Anteriores	Fiscal	500	0
	3390.00	Aplicações Diretas		9.700	0
000233	3390.14 99	Diárias - Civil	Fiscal	500	0
000234	3390.30 99	Material de Consumo	Fiscal	1.200	0
000235	3390.33 99	Passagens e Despesas com Locomoção	Fiscal	500	0
000236	3390.35 99	Serviços de Consultoria	Fiscal	500	0
000237	3390.36 99	Outros Serviços de Terceiros - Pessoa Física	Fiscal	2.500	0
000238	3390.39 99	Outros Serviços de Terceiros - Pessoa Jurídica	Fiscal	3.000	0
000239	3390.91 99	Sentenças Judiciais	Fiscal	500	0
000240	3390.92 99	Despesas de Exercícios Anteriores	Fiscal	500	0
000241	3390.93 99	Indenizações e Restituições	Fiscal	500	0
	4490.00	Aplicações Diretas		1.200	0
000242	4490.52 99	Equipamentos e Material Permanente	Fiscal	1.200	0
12 365 1002 2024	Manutenção do PNAEP - Pré-Escolar			20.414	0
	Objetivo: O Programa Nacional de Alimentação Escolar do Ensino Pré- Escolar tem o objetivo de suprir no mínimo 15% das necessidades nutricionais diárias dos alunos do sistema público do ensino pré-escolar, contribuir para uma melhor aprendizagem e favorecer a formação de bons hábitos alimentares.				
	1001	Recursos Ordinários		2.500	0
	3390.00	Aplicações Diretas		2.500	0
000243	3390.30 99	Material de Consumo	Fiscal	2.500	0
	1122	Transferências de Recursos do FNDE Referentes ao Programa Nacional de Alimentação Escolar (PNAE)		17.914	0
	3390.00	Aplicações Diretas		17.914	0
000244	3390.30 99	Material de Consumo	Fiscal	17.914	0
12 362 1002 2025	Manutenção das Atividades do Transporte Escolar do Ensino Médio			18.953	0
	Objetivo: Garantir o acesso e a permanência nos estabelecimentos escolares dos alunos do ensino médio público residentes em área rural que utilizem transporte escolar, por meio de assistência financeira, em caráter suplementar.				
	1001	Recursos Ordinários		500	0
	3390.00	Aplicações Diretas		500	0
000245	3390.36 99	Outros Serviços de Terceiros - Pessoa Física	Fiscal	500	0
	1123	Transferências de Recursos do FNDE Referentes ao Programa Nacional de Apoio ao Transporte Escolar (P)		18.453	0
	3390.00	Aplicações Diretas		18.453	0
000246	3390.36 99	Outros Serviços de Terceiros - Pessoa Física	Fiscal	18.453	0
12 361 1002 2026	Manutenção do PNAEEJA - Educação de Jovens e Adultos			1.500	0
	Objetivo: O Programa Nacional de Alimentação Escolar da Educação de Jovens e Adultos tem o objetivo de				

		Classificação Institucional Funcional Programática			Dotação	
		Fonte de Recurso/Modalidade de Aplicação/Elemento de Despesa	Esfera		Orçamentária	%
02.030	Secretaria de Educação				7.224.787	26
		suprir no mínimo 15% das necessidades nutricionais diárias dos alunos do sistema público do ensino de jovens e adultos, contribuir para uma melhor aprendizagem e favorecer a formação de bons hábitos alimentares.				
	1001	Recursos Ordinários			500	0
	3390.00	Aplicações Diretas			500	0
000247	3390.30 99	Material de Consumo	Fiscal		500	0
	1122	Transferências de Recursos do FNDE Referentes ao Programa Nacional de Alimentação Escolar (PNAE)			1.000	0
	3390.00	Aplicações Diretas			1.000	0
000248	3390.30 99	Material de Consumo	Fiscal		1.000	0
12 365	1002 2027	Manutenção das Atividades do Transporte Escolar da Educação Infantil			11.358	0
	Objetivo:	Tem por objetivo garantir o acesso e a permanência nos estabelecimentos escolares dos alunos da Educação Infantil pública residentes em área rural que utilizem transporte escolar, por meio de assistência financeira, em caráter suplementar.				
	1111	Receitas de Impostos e de Transferência de Impostos - Educação			5.000	0
	3390.00	Aplicações Diretas			5.000	0
000249	3390.36 99	Outros Serviços de Terceiros - Pessoa Física	Fiscal		5.000	0
	1123	Transferências de Recursos do FNDE Referentes ao Programa Nacional de Apoio ao Transporte Escolar (P			6.358	0
	3390.00	Aplicações Diretas			6.358	0
000250	3390.36 99	Outros Serviços de Terceiros - Pessoa Física	Fiscal		6.358	0
12 361	1002 2028	Manutenção da Educação de Jovens e Adultos - EJA			7.000	0
	Objetivo:	Oferecer aos jovens, adultos, idosos, pessoas com deficiência, dentre outros que necessitem de oportunidades de escolarização que aliem a educação básica em nível médio à educação profissional, com desenvolvimento de competências e habilidades que propiciem a formação integral do aluno como cidadão e profissional de qualidade.				
	1124	Outras Transferências de Recursos do FNDE			7.000	0
	3190.00	Aplicações Diretas			4.500	0
000251	3190.04 99	Contratação por Tempo Determinado	Fiscal		2.000	0
000252	3190.11 99	Vencimentos e Vantagens Fixas - Pessoal Civil	Fiscal		2.000	0
000253	3190.13 99	Obrigações Patronais	Fiscal		500	0
	3390.00	Aplicações Diretas			1.900	0
000254	3390.30 99	Material de Consumo	Fiscal		500	0
000255	3390.36 99	Outros Serviços de Terceiros - Pessoa Física	Fiscal		800	0
000256	3390.39 99	Outros Serviços de Terceiros - Pessoa Jurídica	Fiscal		600	0
	4490.00	Aplicações Diretas			600	0
000257	4490.52 99	Equipamentos e Material Permanente	Fiscal		600	0
12 368	1002 2029	Manutenção de Outros Programas do FNDE			48.000	0
	Objetivo:	Manter programas do FNDE não especificados no Orçamento.				
	1124	Outras Transferências de Recursos do FNDE			48.000	0
	3190.00	Aplicações Diretas			5.500	0
000258	3190.04 99	Contratação por Tempo Determinado	Fiscal		2.500	0
000259	3190.11 99	Vencimentos e Vantagens Fixas - Pessoal Civil	Fiscal		2.500	0
000260	3190.13 99	Obrigações Patronais	Fiscal		500	0
	3390.00	Aplicações Diretas			39.000	0
000261	3390.14 99	Diárias - Civil	Fiscal		500	0
000262	3390.30 99	Material de Consumo	Fiscal		24.000	0
000263	3390.35 99	Serviços de Consultoria	Fiscal		500	0
000264	3390.36 99	Outros Serviços de Terceiros - Pessoa Física	Fiscal		8.000	0
000265	3390.39 99	Outros Serviços de Terceiros - Pessoa Jurídica	Fiscal		4.500	0
000725	3390.40 99	Serviços de Tecnologia de Informação e Comunicação - Pessoa Jurídica	Fiscal		500	0
000266	3390.47 99	Obrigações Tributárias e Contributivas	Fiscal		500	0
000267	3390.93 99	Indenizações e Restituições	Fiscal		500	0

Classificação Institucional Funcional Programática		Esfera	Dotação Orçamentária	%					
Fonte de Recurso/Modalidade de Aplicação/Elemento de Despesa									
02.030	Secretaria de Educação		7.224.787	26					
	4490.00 Aplicações Diretas		3.000	0					
000726	4490.30 99 Material de Consumo	Fiscal	500	0					
000727	4490.39 99 Outros Serviços de Terceiros - Pessoa Jurídica	Fiscal	500	0					
000268	4490.52 99 Equipamentos e Material Permanente	Fiscal	1.500	0					
000728	4490.61 99 Aquisição de Imóveis	Fiscal	500	0					
	4590.00 Aplicações Diretas		500	0					
000729	4590.61 99 Aquisição de Imóveis	Fiscal	500	0					
12 361 1002	2030 Manutenção do PNAE - AEE (Atendimento Educacional Especializado)		2.938	0					
	Objetivo: Manter a manutenção do programa de alimentação escolar do atendimento educacional especializado.								
	1001 Recursos Ordinários		500	0					
	3390.00 Aplicações Diretas		500	0					
000269	3390.30 99 Material de Consumo	Fiscal	500	0					
	1122 Transferências de Recursos do FNDE Referentes ao Programa Nacional de Alimentação Escolar (PNAE)		2.438	0					
	3390.00 Aplicações Diretas		2.438	0					
000270	3390.30 99 Material de Consumo	Fiscal	2.438	0					
12 362 1002	2068 Manutenção das Atividades do Ensino Técnico		37.000	0					
	Objetivo: Manter atividades de transporte, bem como bolsa de estudos e auxílios financeiros a estudantes do ensino técnico.								
	1001 Recursos Ordinários		37.000	0					
	3390.00 Aplicações Diretas		37.000	0					
000770	3390.14 99 Diárias - Civil	Fiscal	500	0					
000771	3390.18 99 Auxílio Financeiro a Estudantes	Fiscal	35.000	0					
000772	3390.33 99 Passagens e Despesas com Locomoção	Fiscal	500	0					
000773	3390.36 99 Outros Serviços de Terceiros - Pessoa Física	Fiscal	500	0					
000774	3390.39 99 Outros Serviços de Terceiros - Pessoa Jurídica	Fiscal	500	0					
	Pessoal e Encargos Sociais	Juros e Encargos da Dívida	Outras Despesas Correntes	Investimentos	Inversões Financeiras	Amortização da Dívida	Reserva de Contingência		
Fiscal:	4.676.200		1.363.987	1.180.100	4.500			7.224.787	26
Seguridade:								0	0
Total:	4.676.200		1.363.987	1.180.100	4.500			7.224.787	26

		Classificação Institucional Funcional Programática			Dotação	
		Fonte de Recurso/Modalidade de Aplicação/Elemento de Despesa	Esfera		Orçamentária	%
02.040	Secretaria de Saúde				3.206.716	12
10 512 1003	1005 Implantação de Melhorias Sanitárias Domiciliares				505.000	2
	Objetivo: Contribuir para a redução dos índices de mortalidade provocados pela falta ou inadequação das condições de saneamento domiciliar, necessárias à proteção das famílias e à promoção de hábitos higiênicos nos domicílios da zona urbana e rural, com a finalidade de reduzir doenças infecciosas causadas pela má higienização sanitária.					
	1211 Receitas de Impostos e de Transferência de Impostos - Saúde				5.000	0
	4490.00 Aplicações Diretas				5.000	0
000275	4490.51 99 Obras e Instalações		Seguridade		5.000	0
	1220 Transferências de Convênios ou de Contratos de Repasse vinculados à Saúde				500.000	2
	4490.00 Aplicações Diretas				500.000	2
000276	4490.51 99 Obras e Instalações		Seguridade		500.000	2
10 512 1003	1006 Construção, Ampliação e/ou Implantação de Abastecimento D'água				404.000	1
	Objetivo: Construir, ampliar e/ou implantar abastecimento d'água através da construção ou recuperação de açudes e barragens, construção de cisternas, perfuração e instalação de poços nas comunidades do município de Maturéia, demanda do orçamento participativo.					
	1211 Receitas de Impostos e de Transferência de Impostos - Saúde				4.000	0
	4490.00 Aplicações Diretas				4.000	0
000277	4490.51 99 Obras e Instalações		Seguridade		4.000	0
	1220 Transferências de Convênios ou de Contratos de Repasse vinculados à Saúde				400.000	1
	4490.00 Aplicações Diretas				400.000	1
000278	4490.51 99 Obras e Instalações		Seguridade		400.000	1
10 303 1003	1007 Ações de Saneamento Básico				505.000	2
	Objetivo: Executar ações de saneamento básico com a construção e/ou recuperação de esgotamento sanitário em diversas localidades do município de Maturéia.					
	1211 Receitas de Impostos e de Transferência de Impostos - Saúde				5.000	0
	4490.00 Aplicações Diretas				5.000	0
000279	4490.51 99 Obras e Instalações		Seguridade		5.000	0
	1220 Transferências de Convênios ou de Contratos de Repasse vinculados à Saúde				500.000	2
	4490.00 Aplicações Diretas				500.000	2
000280	4490.51 99 Obras e Instalações		Seguridade		500.000	2
10 511 1003	1008 Melhoria Habitacional				404.000	1
	Objetivo: Melhoria Habitacional para combater a doença de chagas em diversas localidades no município de Maturéia.					
	1211 Receitas de Impostos e de Transferência de Impostos - Saúde				4.000	0
	4490.00 Aplicações Diretas				4.000	0
000281	4490.51 99 Obras e Instalações		Seguridade		4.000	0
	1220 Transferências de Convênios ou de Contratos de Repasse vinculados à Saúde				400.000	1
	4490.00 Aplicações Diretas				400.000	1
000282	4490.51 99 Obras e Instalações		Seguridade		400.000	1
10 301 2001	2032 Manutenção da Secretaria de Saúde				1.383.716	5
	Objetivo: Manter as atividades da Secretaria de Saúde.					
	1211 Receitas de Impostos e de Transferência de Impostos - Saúde				1.380.716	5
	3190.00 Aplicações Diretas				852.000	3
000283	3190.04 99 Contratação por Tempo Determinado		Seguridade		500	0
000284	3190.11 99 Vencimentos e Vantagens Fixas - Pessoal Civil		Seguridade		750.000	3
000285	3190.13 99 Obrigações Patronais		Seguridade		100.000	0
000286	3190.16 99 Outras Despesas Variáveis - Pessoal Civil		Seguridade		500	0
000287	3190.91 99 Sentenças Judiciais		Seguridade		500	0
000288	3190.92 99 Despesas de Exercícios Anteriores		Seguridade		500	0
	3350.00 Transferências a Instituições Privadas sem Fins Lucrativos				500	0

Classificação Institucional Funcional Programática		Esfera	Dotação Orçamentária	%
Fonte de Recurso/Modalidade de Aplicação/Elemento de Despesa				
02.040	Secretaria de Saúde		3.206.716	12
000289	3350.41 99 Contribuições	Seguridade	500	0
	3390.00 Aplicações Diretas		520.216	2
000290	3390.04 99 Contratação por Tempo Determinado	Seguridade	500	0
000291	3390.14 99 Diárias - Civil	Seguridade	20.000	0
000292	3390.30 99 Material de Consumo	Seguridade	40.000	0
000293	3390.32 99 Material, Bem ou Serviço para Distribuição Gratuita	Seguridade	500	0
000294	3390.33 99 Passagens e Despesas com Locomoção	Seguridade	500	0
000295	3390.35 99 Serviços de Consultoria	Seguridade	500	0
000296	3390.36 99 Outros Serviços de Terceiros - Pessoa Física	Seguridade	373.216	1
000297	3390.39 99 Outros Serviços de Terceiros - Pessoa Jurídica	Seguridade	80.000	0
000788	3390.40 99 Serviços de Tecnologia de Informação e Comunicação - Pessoa Jurídica	Seguridade	500	0
000298	3390.47 99 Obrigações Tributárias e Contributivas	Seguridade	500	0
000299	3390.91 99 Sentenças Judiciais	Seguridade	500	0
000300	3390.92 99 Despesas de Exercícios Anteriores	Seguridade	3.000	0
000301	3390.93 99 Indenizações e Restituições	Seguridade	500	0
	4490.00 Aplicações Diretas		7.500	0
000789	4490.30 99 Material de Consumo	Seguridade	500	0
000790	4490.39 99 Outros Serviços de Terceiros - Pessoa Jurídica	Seguridade	500	0
000303	4490.51 99 Obras e Instalações	Seguridade	500	0
000304	4490.52 99 Equipamentos e Material Permanente	Seguridade	5.000	0
000791	4490.61 99 Aquisição de Imóveis	Seguridade	500	0
000306	4490.92 99 Despesas de Exercícios Anteriores	Seguridade	500	0
	4590.00 Aplicações Diretas		500	0
000307	4590.61 99 Aquisição de Imóveis	Seguridade	500	0
	1220 Transferências de Convênios ou de Contratos de Repasse vinculados à Saúde		3.000	0
	3390.00 Aplicações Diretas		1.500	0
000302	3390.93 99 Indenizações e Restituições	Seguridade	1.500	0
	4490.00 Aplicações Diretas		1.500	0
000305	4490.52 99 Equipamentos e Material Permanente	Seguridade	500	0
000784	4490.93 99 Indenizações e Restituições	Seguridade	1.000	0
10 301 1003 2033	Manutenção do Conselho Municipal de Saúde		5.000	0
	Objetivo: Manter as atividades do conselho municipal de saúde			
	1211 Receitas de Impostos e de Transferência de Impostos - Saúde		5.000	0
	3390.00 Aplicações Diretas		4.500	0
000308	3390.14 99 Diárias - Civil	Seguridade	500	0
000309	3390.30 99 Material de Consumo	Seguridade	800	0
000310	3390.33 99 Passagens e Despesas com Locomoção	Seguridade	500	0
000311	3390.36 99 Outros Serviços de Terceiros - Pessoa Física	Seguridade	1.200	0
000312	3390.39 99 Outros Serviços de Terceiros - Pessoa Jurídica	Seguridade	1.000	0
000313	3390.93 99 Indenizações e Restituições	Seguridade	500	0
	4490.00 Aplicações Diretas		500	0
000314	4490.52 99 Equipamentos e Material Permanente	Seguridade	500	0
	Pessoal e Juros e Outras Encargos Encargos Despesas Inversões Amortização Reserva Sociais da Dívida Correntes Investimentos Financeiras da Dívida de Contingência			
Fiscal:			0	0
Seguridade:	852.000	526.716	1.827.500	500
Total:	852.000	526.716	1.827.500	500

Classificação Institucional Funcional Programática					Dotação	
Fonte de Recurso/Modalidade de Aplicação/Elemento de Despesa				Esfera	Orçamentária	%
02.050	Fundo Municipal de Saúde				2.710.436	10
10	301	1003	1009 Bloco de Investimentos na Rede de Serviços Públicos de Saúde da Atenção Básica		303.500	1
			Objetivo: Construir, reformar e/ou ampliar, implantar as unidades de saúde, adquirir veículos e equipamentos para estruturar a Rede de Serviços Públicos de Saúde da Atenção Básica.			
			1211 Receitas de Impostos e de Transferência de Impostos - Saúde		22.000	0
			4490.00 Aplicações Diretas		22.000	0
000794	4490.30	99	Material de Consumo	Seguridade	500	0
000795	4490.39	99	Outros Serviços de Terceiros - Pessoa Jurídica	Seguridade	500	0
000797	4490.51	99	Obras e Instalações	Seguridade	500	0
000315	4490.52	99	Equipamentos e Material Permanente	Seguridade	20.000	0
000799	4490.93	99	Indenizações e Restituições	Seguridade	500	0
			1215 Transferências Fundo a Fundo de Recursos do SUS provenientes do Governo Federal - Bloco de Investime		281.500	1
			4490.00 Aplicações Diretas		281.500	1
000793	4490.30	99	Material de Consumo	Seguridade	500	0
000796	4490.39	99	Outros Serviços de Terceiros - Pessoa Jurídica	Seguridade	500	0
000798	4490.51	99	Obras e Instalações	Seguridade	10.000	0
000316	4490.52	99	Equipamentos e Material Permanente	Seguridade	270.000	1
000800	4490.93	99	Indenizações e Restituições	Seguridade	500	0
10	302	1003	1010 Bloco de Investimentos na Rede de Serviços Públicos de Saúde da Atenção de Média e Alta Complexidade Ambulatorial e Hospitalar - MAC		175.500	1
			Objetivo: Construir, reformar e/ou ampliar, implantar, adquirir veículos e equipamentos para estruturar a Rede a Rede de Serviços Públicos de Saúde da Média e Alta Complexidade Ambulatorial e Hospitalar			
			1211 Receitas de Impostos e de Transferência de Impostos - Saúde		7.000	0
			4490.00 Aplicações Diretas		7.000	0
000802	4490.30	99	Material de Consumo	Seguridade	500	0
000804	4490.39	99	Outros Serviços de Terceiros - Pessoa Jurídica	Seguridade	500	0
000317	4490.51	99	Obras e Instalações	Seguridade	5.000	0
000806	4490.52	99	Equipamentos e Material Permanente	Seguridade	500	0
000808	4490.93	99	Indenizações e Restituições	Seguridade	500	0
			1215 Transferências Fundo a Fundo de Recursos do SUS provenientes do Governo Federal - Bloco de Investime		168.500	1
			4490.00 Aplicações Diretas		168.500	1
000803	4490.30	99	Material de Consumo	Seguridade	1.000	0
000805	4490.39	99	Outros Serviços de Terceiros - Pessoa Jurídica	Seguridade	500	0
000318	4490.51	99	Obras e Instalações	Seguridade	116.500	0
000807	4490.52	99	Equipamentos e Material Permanente	Seguridade	50.000	0
000809	4490.93	99	Indenizações e Restituições	Seguridade	500	0
10	301	1003	2034 Bloco de Custeio das Ações e Serviços Públicos de Saúde da Atenção Básica		1.314.140	5
			Objetivo: Manter as ações e serviços públicos de saúde da Atenção Básica, compreendendo a manutenção da Estratégia de Saúde da Família, NASF, PMAQ, Agentes Comunitários de Saúde, Saúde Bucal e outros, prestando atendimento de qualidade, garantindo o acesso a assistência e à prevenção em todo o sistema de saúde, de forma a satisfazer as necessidades de todos os cidadãos			
			1214 Transferências Fundo a Fundo de Recursos do SUS provenientes do Governo Federal - Bloco de Custeio d		1.314.140	5
			3190.00 Aplicações Diretas		849.000	3
000319	3190.04	99	Contratação por Tempo Determinado	Seguridade	170.000	1
000320	3190.11	99	Vencimentos e Vantagens Fixas - Pessoal Civil	Seguridade	628.000	2
000321	3190.13	99	Obrigações Patronais	Seguridade	50.000	0
000322	3190.16	99	Outras Despesas Variáveis - Pessoal Civil	Seguridade	500	0
000811	3190.92	99	Despesas de Exercícios Anteriores	Seguridade	500	0
			3390.00 Aplicações Diretas		453.140	2
000323	3390.14	99	Diárias - Civil	Seguridade	50.000	0
000324	3390.30	99	Material de Consumo	Seguridade	214.200	1

Classificação Institucional Funcional Programática				Dotação	
Fonte de Recurso/Modalidade de Aplicação/Elemento de Despesa			Esfera	Orçamentária	%
02.050	Fundo Municipal de Saúde			2.710.436	10
000812	3390.31 99	Premiações Culturais, Artísticas, Científicas, Desportivas e Outras (6)(I)	Seguridade	150.000	1
000814	3390.32 99	Material, Bem ou Serviço para Distribuição Gratuita	Seguridade	500	0
000815	3390.33 99	Passagens e Despesas com Locomoção	Seguridade	500	0
000816	3390.35 99	Serviços de Consultoria	Seguridade	500	0
000325	3390.36 99	Outros Serviços de Terceiros - Pessoa Física	Seguridade	10.440	0
000326	3390.39 99	Outros Serviços de Terceiros - Pessoa Jurídica	Seguridade	25.000	0
000822	3390.40 99	Serviços de Tecnologia de Informação e Comunicação - Pessoa Jurídica	Seguridade	500	0
000327	3390.47 99	Obrigações Tributárias e Contributivas	Seguridade	500	0
000328	3390.92 99	Despesas de Exercícios Anteriores	Seguridade	500	0
000329	3390.93 99	Indenizações e Restituições	Seguridade	500	0
	4490.00	Aplicações Diretas		11.500	0
000817	4490.30 99	Material de Consumo	Seguridade	500	0
000818	4490.39 99	Outros Serviços de Terceiros - Pessoa Jurídica	Seguridade	500	0
000330	4490.52 99	Equipamentos e Material Permanente	Seguridade	10.000	0
000819	4490.61 99	Aquisição de Imóveis	Seguridade	500	0
	4590.00	Aplicações Diretas		500	0
000820	4590.61 99	Aquisição de Imóveis	Seguridade	500	0
10 301 1003 2035	Bloco de Custeio das Ações e Serviços Públicos de Saúde da Atenção Básica - Recursos Próprios			677.500	2
Objetivo:	Manter com recursos próprios do município as ações e serviços públicos de saúde da Atenção Básica, compreendendo a manutenção da Estratégia de Saúde da Família, NASF, PMAQ, Agentes Comunitários de Saúde, Saúde Bucal e outros, prestando atendimento de qualidade, garantindo o acesso a assistência e à prevenção em todo o sistema de saúde, de forma a satisfazer as necessidades de todos os cidadãos				
	1211	Receitas de Impostos e de Transferência de Impostos - Saúde		677.500	2
	3190.00	Aplicações Diretas		330.500	1
000331	3190.04 99	Contratação por Tempo Determinado	Seguridade	80.000	0
000332	3190.11 99	Vencimentos e Vantagens Fixas - Pessoal Civil	Seguridade	100.000	0
000333	3190.13 99	Obrigações Patronais	Seguridade	150.000	1
000824	3190.92 99	Despesas de Exercícios Anteriores	Seguridade	500	0
	3350.00	Transferências a Instituições Privadas sem Fins Lucrativos		1.000	0
000825	3350.41 99	Contribuições	Seguridade	500	0
000826	3350.43 99	Subvenções Sociais	Seguridade	500	0
	3390.00	Aplicações Diretas		334.000	1
000334	3390.14 99	Diárias - Civil	Seguridade	500	0
000335	3390.30 99	Material de Consumo	Seguridade	100.000	0
000827	3390.31 99	Premiações Culturais, Artísticas, Científicas, Desportivas e Outras (6)(I)	Seguridade	500	0
000828	3390.32 99	Material, Bem ou Serviço para Distribuição Gratuita	Seguridade	60.000	0
000829	3390.33 99	Passagens e Despesas com Locomoção	Seguridade	500	0
000830	3390.35 99	Serviços de Consultoria	Seguridade	5.000	0
000336	3390.36 99	Outros Serviços de Terceiros - Pessoa Física	Seguridade	70.000	0
000337	3390.39 99	Outros Serviços de Terceiros - Pessoa Jurídica	Seguridade	90.000	0
000831	3390.40 99	Serviços de Tecnologia de Informação e Comunicação - Pessoa Jurídica	Seguridade	500	0
000832	3390.47 99	Obrigações Tributárias e Contributivas	Seguridade	500	0
000338	3390.92 99	Despesas de Exercícios Anteriores	Seguridade	500	0
000339	3390.93 99	Indenizações e Restituições	Seguridade	6.000	0
	4490.00	Aplicações Diretas		11.500	0
000833	4490.30 99	Material de Consumo	Seguridade	500	0
000834	4490.39 99	Outros Serviços de Terceiros - Pessoa Jurídica	Seguridade	500	0
000340	4490.52 99	Equipamentos e Material Permanente	Seguridade	10.000	0
000835	4490.61 99	Aquisição de Imóveis	Seguridade	500	0
	4590.00	Aplicações Diretas		500	0
000836	4590.61 99	Aquisição de Imóveis	Seguridade	500	0

Classificação Institucional Funcional Programática							Dotação	%
Fonte de Recurso/Modalidade de Aplicação/Elemento de Despesa							Orçamentária	
02.050	Fundo Municipal de Saúde						2.710.436	10
10	302	1003	2037	Bloco de Custeio das Ações e Serviços Públicos de Saúde da Atenção de Média e Alta Complexidade Ambulatorial e Hospitalar			97.500	0
Objetivo: Manter as Ações e Serviços Públicos de Saúde da Atenção de Média e Alta Complexidade Ambulatorial e Hospitalar.								
			1214	Transferências Fundo a Fundo de Recursos do SUS provenientes do Governo Federal - Bloco de Custeio d			97.500	0
			3190.00	Aplicações Diretas			2.500	0
000351	3190.04	99		Contratação por Tempo Determinado	Seguridade	500	0	
000352	3190.11	99		Vencimentos e Vantagens Fixas - Pessoal Civil	Seguridade	500	0	
000353	3190.13	99		Obrigações Patronais	Seguridade	500	0	
000354	3190.16	99		Outras Despesas Variáveis - Pessoal Civil	Seguridade	500	0	
000355	3190.92	99		Despesas de Exercícios Anteriores	Seguridade	500	0	
			3350.00	Transferências a Instituições Privadas sem Fins Lucrativos			1.000	0
000357	3350.41	99		Contribuições	Seguridade	500	0	
000358	3350.43	99		Subvenções Sociais	Seguridade	500	0	
			3390.00	Aplicações Diretas			88.000	0
000359	3390.04	99		Contratação por Tempo Determinado	Seguridade	500	0	
000360	3390.14	99		Diárias - Civil	Seguridade	500	0	
000361	3390.30	99		Material de Consumo	Seguridade	10.000	0	
000362	3390.31	99		Premiações Culturais, Artísticas, Científicas, Desportivas e Outras (6)(I)	Seguridade	500	0	
000363	3390.32	99		Material, Bem ou Serviço para Distribuição Gratuita	Seguridade	70.000	0	
000364	3390.33	99		Passagens e Despesas com Locomoção	Seguridade	500	0	
000838	3390.35	99		Serviços de Consultoria	Seguridade	500	0	
000365	3390.36	99		Outros Serviços de Terceiros - Pessoa Física	Seguridade	2.000	0	
000366	3390.39	99		Outros Serviços de Terceiros - Pessoa Jurídica	Seguridade	1.000	0	
000839	3390.40	99		Serviços de Tecnologia de Informação e Comunicação - Pessoa Jurídica	Seguridade	500	0	
000367	3390.47	99		Obrigações Tributárias e Contributivas	Seguridade	500	0	
000840	3390.91	99		Sentenças Judiciais	Seguridade	500	0	
000368	3390.92	99		Despesas de Exercícios Anteriores	Seguridade	500	0	
000369	3390.93	99		Indenizações e Restituições	Seguridade	500	0	
			4490.00	Aplicações Diretas			5.500	0
000841	4490.30	99		Material de Consumo	Seguridade	500	0	
000842	4490.39	99		Outros Serviços de Terceiros - Pessoa Jurídica	Seguridade	500	0	
000370	4490.52	99		Equipamentos e Material Permanente	Seguridade	3.500	0	
000843	4490.61	99		Aquisição de Imóveis	Seguridade	500	0	
000371	4490.92	99		Despesas de Exercícios Anteriores	Seguridade	500	0	
			4590.00	Aplicações Diretas			500	0
000844	4590.61	99		Aquisição de Imóveis	Seguridade	500	0	
10	302	1003	2038	Bloco de Custeio das Ações e Serviços Públicos de Saúde da Atenção de Média e Alta Complexidade Ambulatorial e Hospitalar <input type="checkbox"/> Recursos Próprios			18.000	0
Objetivo: Manter com recursos próprios do município as Ações e Serviços Públicos de Saúde da Atenção de Média e Alta Complexidade Ambulatorial e Hospitalar.								
			1211	Receitas de Impostos e de Transferência de Impostos - Saúde			18.000	0
			3190.00	Aplicações Diretas			2.500	0
000372	3190.04	99		Contratação por Tempo Determinado	Seguridade	500	0	
000373	3190.11	99		Vencimentos e Vantagens Fixas - Pessoal Civil	Seguridade	500	0	
000374	3190.13	99		Obrigações Patronais	Seguridade	500	0	
000375	3190.16	99		Outras Despesas Variáveis - Pessoal Civil	Seguridade	500	0	
000376	3190.92	99		Despesas de Exercícios Anteriores	Seguridade	500	0	
			3390.00	Aplicações Diretas			11.500	0
000377	3390.14	99		Diárias - Civil	Seguridade	500	0	
000378	3390.30	99		Material de Consumo	Seguridade	2.500	0	
000846	3390.31	99		Premiações Culturais, Artísticas, Científicas, Desportivas e Outras (6)(I)	Seguridade	500	0	

Classificação Institucional Funcional Programática				Dotação	%
Fonte de Recurso/Modalidade de Aplicação/Elemento de Despesa			Esfera	Orçamentária	
02.050	Fundo Municipal de Saúde			2.710.436	10
000847	3390.32 99	Material, Bem ou Serviço para Distribuição Gratuita	Seguridade	500	0
000848	3390.33 99	Passagens e Despesas com Locomoção	Seguridade	500	0
000379	3390.36 99	Outros Serviços de Terceiros - Pessoa Física	Seguridade	3.000	0
000380	3390.39 99	Outros Serviços de Terceiros - Pessoa Jurídica	Seguridade	1.500	0
000849	3390.40 99	Serviços de Tecnologia de Informação e Comunicação - Pessoa Jurídica	Seguridade	500	0
000381	3390.47 99	Obrigações Tributárias e Contributivas	Seguridade	500	0
000850	3390.91 99	Sentenças Judiciais	Seguridade	500	0
000382	3390.92 99	Despesas de Exercícios Anteriores	Seguridade	500	0
000383	3390.93 99	Indenizações e Restituições	Seguridade	500	0
	4490.00	Aplicações Diretas		3.500	0
000851	4490.30 99	Material de Consumo	Seguridade	500	0
000852	4490.39 99	Outros Serviços de Terceiros - Pessoa Jurídica	Seguridade	500	0
000384	4490.52 99	Equipamentos e Material Permanente	Seguridade	2.000	0
000853	4490.61 99	Aquisição de Imóveis	Seguridade	500	0
	4590.00	Aplicações Diretas		500	0
000854	4590.61 99	Aquisição de Imóveis	Seguridade	500	0
10 303 1003 2039	Bloco de Custeio das Ações e Serviços Públicos de Saúde da Assistência Farmacêutica			52.296	0
	Objetivo: Manter as ações e Serviços Públicos de Saúde da Assistência Farmacêutica				
	1211 Receitas de Impostos e de Transferência de Impostos - Saúde			15.796	0
	3190.00 Aplicações Diretas			2.000	0
000856	3190.04 99	Contratação por Tempo Determinado	Seguridade	500	0
000857	3190.11 99	Vencimentos e Vantagens Fixas - Pessoal Civil	Seguridade	500	0
000858	3190.13 99	Obrigações Patronais	Seguridade	500	0
000859	3190.16 99	Outras Despesas Variáveis - Pessoal Civil	Seguridade	500	0
	3390.00 Aplicações Diretas			13.296	0
000860	3390.30 99	Material de Consumo	Seguridade	6.796	0
000861	3390.32 99	Material, Bem ou Serviço para Distribuição Gratuita	Seguridade	4.500	0
000863	3390.36 99	Outros Serviços de Terceiros - Pessoa Física	Seguridade	500	0
000864	3390.39 99	Outros Serviços de Terceiros - Pessoa Jurídica	Seguridade	500	0
000865	3390.47 99	Obrigações Tributárias e Contributivas	Seguridade	500	0
000866	3390.93 99	Indenizações e Restituições	Seguridade	500	0
	4490.00 Aplicações Diretas			500	0
000867	4490.52 99	Equipamentos e Material Permanente	Seguridade	500	0
	1214 Transferências Fundo a Fundo de Recursos do SUS provenientes do Governo Federal - Bloco de Custeio d			36.500	0
	3190.00 Aplicações Diretas			2.000	0
000385	3190.04 99	Contratação por Tempo Determinado	Seguridade	500	0
000386	3190.11 99	Vencimentos e Vantagens Fixas - Pessoal Civil	Seguridade	500	0
000387	3190.13 99	Obrigações Patronais	Seguridade	500	0
000388	3190.16 99	Outras Despesas Variáveis - Pessoal Civil	Seguridade	500	0
	3390.00 Aplicações Diretas			34.000	0
000389	3390.30 99	Material de Consumo	Seguridade	31.500	0
000862	3390.32 99	Material, Bem ou Serviço para Distribuição Gratuita	Seguridade	500	0
000390	3390.36 99	Outros Serviços de Terceiros - Pessoa Física	Seguridade	500	0
000391	3390.39 99	Outros Serviços de Terceiros - Pessoa Jurídica	Seguridade	500	0
000392	3390.47 99	Obrigações Tributárias e Contributivas	Seguridade	500	0
000393	3390.93 99	Indenizações e Restituições	Seguridade	500	0
	4490.00 Aplicações Diretas			500	0
000394	4490.52 99	Equipamentos e Material Permanente	Seguridade	500	0
10 305 1003 2041	Bloco de Custeio das Ações e Serviços Públicos de Saúde da Vigilância em Saúde			54.500	0
	Objetivo: Manter as ações e Serviços Públicos de Saúde da Vigilância Sanitária e Vigilância em Saúde.				
	1214 Transferências Fundo a Fundo de Recursos do SUS provenientes do Governo Federal - Bloco de Custeio d			54.500	0

Classificação Institucional Funcional Programática		Esfera	Dotação Orçamentária	%		
Fonte de Recurso/Modalidade de Aplicação/Elemento de Despesa						
02.050	Fundo Municipal de Saúde		2.710.436	10		
3190.00	Aplicações Diretas		47.500	0		
000397	3190.04 99 Contratação por Tempo Determinado	Seguridade	500	0		
000398	3190.11 99 Vencimentos e Vantagens Fixas - Pessoal Civil	Seguridade	46.000	0		
000399	3190.13 99 Obrigações Patronais	Seguridade	500	0		
000869	3190.16 99 Outras Despesas Variáveis - Pessoal Civil	Seguridade	500	0		
3390.00	Aplicações Diretas		6.000	0		
000870	3390.04 99 Contratação por Tempo Determinado	Seguridade	500	0		
000400	3390.14 99 Diárias - Civil	Seguridade	500	0		
000401	3390.30 99 Material de Consumo	Seguridade	2.000	0		
000402	3390.32 99 Material, Bem ou Serviço para Distribuição Gratuita	Seguridade	500	0		
000403	3390.36 99 Outros Serviços de Terceiros - Pessoa Física	Seguridade	500	0		
000404	3390.39 99 Outros Serviços de Terceiros - Pessoa Jurídica	Seguridade	500	0		
000405	3390.47 99 Obrigações Tributárias e Contributivas	Seguridade	500	0		
000871	3390.92 99 Despesas de Exercícios Anteriores	Seguridade	500	0		
000406	3390.93 99 Indenizações e Restituições	Seguridade	500	0		
4490.00	Aplicações Diretas		1.000	0		
000873	4490.51 99 Obras e Instalações	Seguridade	500	0		
000407	4490.52 99 Equipamentos e Material Permanente	Seguridade	500	0		
10 305 1003 2042	Bloco de Custeio das Ações e Serviços Públicos de Saúde da Vigilância em Saúde - Recursos Próprios		17.500	0		
Objetivo: Manter com recursos próprios as ações e Serviços Públicos de Saúde da Vigilância Sanitária e Vigilância em Saúde.						
1211	Receitas de Impostos e de Transferência de Impostos - Saúde		17.500	0		
3190.00	Aplicações Diretas		7.000	0		
000408	3190.04 99 Contratação por Tempo Determinado	Seguridade	500	0		
000409	3190.11 99 Vencimentos e Vantagens Fixas - Pessoal Civil	Seguridade	5.000	0		
000410	3190.13 99 Obrigações Patronais	Seguridade	1.000	0		
000411	3190.16 99 Outras Despesas Variáveis - Pessoal Civil	Seguridade	500	0		
3390.00	Aplicações Diretas		9.500	0		
000417	3390.04 99 Contratação por Tempo Determinado	Seguridade	500	0		
000418	3390.14 99 Diárias - Civil	Seguridade	500	0		
000419	3390.30 99 Material de Consumo	Seguridade	5.000	0		
000420	3390.32 99 Material, Bem ou Serviço para Distribuição Gratuita	Seguridade	500	0		
000421	3390.36 99 Outros Serviços de Terceiros - Pessoa Física	Seguridade	1.000	0		
000422	3390.39 99 Outros Serviços de Terceiros - Pessoa Jurídica	Seguridade	500	0		
000423	3390.47 99 Obrigações Tributárias e Contributivas	Seguridade	500	0		
000425	3390.92 99 Despesas de Exercícios Anteriores	Seguridade	500	0		
000426	3390.93 99 Indenizações e Restituições	Seguridade	500	0		
4490.00	Aplicações Diretas		1.000	0		
000427	4490.51 99 Obras e Instalações	Seguridade	500	0		
000428	4490.52 99 Equipamentos e Material Permanente	Seguridade	500	0		
	Pessoal e Juros e Outras Encargos Encargos Despesas Inversões Amortização Reserva Sociais da Dívida Correntes Investimentos Financeiras da Dívida de Contingência					
Fiscal:				0	0	
Seguridade:	1.243.000	951.436	514.000	2.000	2.710.436	10
Total:	1.243.000	951.436	514.000	2.000	2.710.436	10

Classificação Institucional Funcional Programática		Esfera	Dotação Orçamentária	%
Fonte de Recurso/Modalidade de Aplicação/Elemento de Despesa				
02.060	Secretaria de Assistência Social		618.650	2
08 244 1001	2044 Manutenção de Benefícios Eventuais		368.000	1
	Objetivo: Assistir cidadãos e as famílias por meio dos benefícios eventuais da Política de Assistência Social, de caráter suplementar e provisório, em virtude de nascimento, morte, situações de vulnerabilidade temporária e de calamidade pública, assegurados pela Lei Nº 8.742, de 07 de dezembro de 1993, Lei Orgânica de Assistência Social - LOAS, alterada pela Lei Nº 12.435, de 06 de julho de 2011, e integram organicamente as garantias do Sistema Único de Assistência Social - SUAS.			
	1001 Recursos Ordinários		368.000	1
	3390.00 Aplicações Diretas		368.000	1
000450	3390.32 99 Material, Bem ou Serviço para Distribuição Gratuita	Seguridade	18.000	0
000451	3390.48 99 Outros Auxílios Financeiros a Pessoas Físicas	Seguridade	350.000	1
08 243 1001	2045 Manutenção do Conselho Tutelar		9.650	0
	Objetivo: Manter o Conselho Tutelar, assegurando as condições necessárias de funcionamento, direitos dos conselheiros e capacitação permanente com a finalidade de dar os encaminhamentos necessários para a solução dos problemas referentes a infância e adolescência zelando para que se cumpra os direitos previsto em lei.			
	1001 Recursos Ordinários		9.650	0
	3190.00 Aplicações Diretas		1.500	0
000452	3190.11 99 Vencimentos e Vantagens Fixas - Pessoal Civil	Seguridade	500	0
000453	3190.13 99 Obrigações Patronais	Seguridade	500	0
000454	3190.16 99 Outras Despesas Variáveis - Pessoal Civil	Seguridade	500	0
	3390.00 Aplicações Diretas		7.650	0
000455	3390.14 99 Diárias - Civil	Seguridade	500	0
000456	3390.30 99 Material de Consumo	Seguridade	650	0
000457	3390.36 99 Outros Serviços de Terceiros - Pessoa Física	Seguridade	6.000	0
000458	3390.39 99 Outros Serviços de Terceiros - Pessoa Jurídica	Seguridade	500	0
	4490.00 Aplicações Diretas		500	0
000459	4490.52 99 Equipamentos e Material Permanente	Seguridade	500	0
08 244 2001	2046 Manutenção da Secretaria de Assistência Social		238.000	1
	Objetivo: Manter a Secretaria de Assistência Social			
	1001 Recursos Ordinários		236.500	1
	3190.00 Aplicações Diretas		204.000	1
000460	3190.04 99 Contratação por Tempo Determinado	Seguridade	500	0
000461	3190.11 99 Vencimentos e Vantagens Fixas - Pessoal Civil	Seguridade	202.000	1
000462	3190.13 99 Obrigações Patronais	Seguridade	500	0
000463	3190.16 99 Outras Despesas Variáveis - Pessoal Civil	Seguridade	500	0
000464	3190.92 99 Despesas de Exercícios Anteriores	Seguridade	500	0
	3350.00 Transferências a Instituições Privadas sem Fins Lucrativos		500	0
000465	3350.41 99 Contribuições	Seguridade	500	0
	3390.00 Aplicações Diretas		28.500	0
000466	3390.14 99 Diárias - Civil	Seguridade	500	0
000467	3390.30 99 Material de Consumo	Seguridade	1.500	0
000468	3390.32 99 Material, Bem ou Serviço para Distribuição Gratuita	Seguridade	500	0
000469	3390.33 99 Passagens e Despesas com Locomoção	Seguridade	500	0
000470	3390.36 99 Outros Serviços de Terceiros - Pessoa Física	Seguridade	22.500	0
000471	3390.39 99 Outros Serviços de Terceiros - Pessoa Jurídica	Seguridade	500	0
000739	3390.40 99 Serviços de Tecnologia de Informação e Comunicação - Pessoa Jurídica	Seguridade	500	0
000472	3390.47 99 Obrigações Tributárias e Contributivas	Seguridade	500	0
000473	3390.48 99 Outros Auxílios Financeiros a Pessoas Físicas	Seguridade	500	0
000474	3390.92 99 Despesas de Exercícios Anteriores	Seguridade	500	0
000475	3390.93 99 Indenizações e Restituições	Seguridade	500	0
	4490.00 Aplicações Diretas		3.000	0
000740	4490.30 99 Material de Consumo	Seguridade	500	0

Classificação Institucional Funcional Programática		Esfera	Dotação Orçamentária	%					
Fonte de Recurso/Modalidade de Aplicação/Elemento de Despesa									
02.060	Secretaria de Assistência Social		618.650	2					
000741	4490.39 99 Outros Serviços de Terceiros - Pessoa Jurídica	Seguridade	500	0					
000477	4490.52 99 Equipamentos e Material Permanente	Seguridade	1.500	0					
000742	4490.61 99 Aquisição de Imóveis	Seguridade	500	0					
	4590.00 Aplicações Diretas		500	0					
000743	4590.61 99 Aquisição de Imóveis	Seguridade	500	0					
	1312 Transferências de Convênios - Assistência Social		500	0					
	4490.00 Aplicações Diretas		500	0					
000782	4490.93 99 Indenizações e Restituições	Seguridade	500	0					
	1510 Outras Transferências de Convênios ou Contratos de Repasse da União		1.000	0					
	3390.00 Aplicações Diretas		1.000	0					
000476	3390.93 99 Indenizações e Restituições	Seguridade	1.000	0					
08 244 1001	2047 Manutenção do Conselho Municipal de Assistência Social		3.000	0					
	Objetivo: Manter as ações de controle social através da realização de conferências, capacitações e as atividades da secretária executiva do conselho municipal de assistência social.								
	1001 Recursos Ordinários		3.000	0					
	3390.00 Aplicações Diretas		2.500	0					
000478	3390.14 99 Diárias - Civil	Seguridade	500	0					
000479	3390.30 99 Material de Consumo	Seguridade	500	0					
000480	3390.33 99 Passagens e Despesas com Locomoção	Seguridade	500	0					
000481	3390.36 99 Outros Serviços de Terceiros - Pessoa Física	Seguridade	500	0					
000482	3390.39 99 Outros Serviços de Terceiros - Pessoa Jurídica	Seguridade	500	0					
	4490.00 Aplicações Diretas		500	0					
000483	4490.52 99 Equipamentos e Material Permanente	Seguridade	500	0					
	Pessoal e Encargos Sociais	Juros e Encargos da Dívida	Outras Despesas Correntes	Investimentos	Inversões Financeiras	Amortização da Dívida	Reserva de Contigência		
Fiscal:								0	0
Seguridade:	205.500		408.150	4.500	500			618.650	2
Total:	205.500		408.150	4.500	500			618.650	2



Prefeitura Municipal de Maturéia

Secretaria de Administração e Finanças

Departamento de Contabilidade - Orçamento-Programa de 2019 - R\$ 1,00

Quadro Detalhado da Despesa Fixada por Unidade Orçamentária, Ações, Fonte de Recurso, Modalidade de Aplicação e Elemento de Despesa - Q.D.D.

Classificação Institucional Funcional Programática		Esfera	Dotação Orçamentária	%
Fonte de Recurso/Modalidade de Aplicação/Elemento de Despesa				
02.070	Fundo Municipal de Assistência Social		2.453.100	9
08 244 1001 1011	Estruturação da Rede de Serviços Socioassistenciais de Proteção Social Básica - CRAS, CREAS e Afins		1.279.500	5
	Objetivo: Estruturar a rede de serviços da proteção social básica e especial, por meio da construção de equipamentos públicos; ampliação, reforma e melhorias da infraestrutura de unidades públicas estaduais, seguindo as normativas do SUAS e legislação complementar, podendo ainda adquirir equipamentos, modernização tecnológica, dentre outros, tendo em vista a necessidade de aprimorar o atendimento nas unidades de proteção social básica e especial reordenando-as de modo a se adequarem aos parâmetros exigidos pelas normativas legais específicas.			
	1001 Recursos Ordinários		18.000	0
	4490.00 Aplicações Diretas		18.000	0
000484	4490.51 99 Obras e Instalações	Seguridade	10.000	0
000487	4490.52 99 Equipamentos e Material Permanente	Seguridade	8.000	0
	1311 Transferência de Recursos do Fundo Nacional de Assistência Social - FNAS		300.000	1
	4490.00 Aplicações Diretas		300.000	1
000485	4490.51 99 Obras e Instalações	Seguridade	250.000	1
000488	4490.52 99 Equipamentos e Material Permanente	Seguridade	50.000	0
	1312 Transferências de Convênios - Assistência Social		961.500	3
	4490.00 Aplicações Diretas		961.500	3
000486	4490.51 99 Obras e Instalações	Seguridade	709.000	3
000489	4490.52 99 Equipamentos e Material Permanente	Seguridade	252.500	1
08 244 1001 1012	Implantação de Cozinha Comunitária		190.000	1
	Objetivo: Implantar uma Cozinha Comunitária de forma a propiciar um espaço físico adequado para a elaboração e fornecimento de refeição diária saudável, nutritiva e de baixo custo produzidas conforme legislação sanitária vigente.			
	1312 Transferências de Convênios - Assistência Social		180.000	1
	4490.00 Aplicações Diretas		180.000	1
000491	4490.51 99 Obras e Instalações	Seguridade	100.000	0
000492	4490.52 99 Equipamentos e Material Permanente	Seguridade	80.000	0
	1510 Outras Transferências de Convênios ou Contratos de Repasse da União		10.000	0
	3390.00 Aplicações Diretas		10.000	0
000490	3390.30 99 Material de Consumo	Seguridade	10.000	0
08 244 1001 1013	Implantação da Unidade de Apoio a Distribuição de Alimentos da Agricultura Familiar		330.500	1
	Objetivo: Implantar uma Unidade de Apoio a Distribuição de Alimentos da Agricultura Familiar.			
	1001 Recursos Ordinários		10.500	0
	4490.00 Aplicações Diretas		10.500	0
000495	4490.51 99 Obras e Instalações	Seguridade	10.000	0
000737	4490.52 99 Equipamentos e Material Permanente	Seguridade	500	0
	1312 Transferências de Convênios - Assistência Social		300.000	1
	4490.00 Aplicações Diretas		300.000	1
000496	4490.51 99 Obras e Instalações	Seguridade	200.000	1
000497	4490.52 99 Equipamentos e Material Permanente	Seguridade	100.000	0
	1510 Outras Transferências de Convênios ou Contratos de Repasse da União		20.000	0
	3390.00 Aplicações Diretas		20.000	0
000493	3390.30 99 Material de Consumo	Seguridade	10.000	0
000494	3390.39 99 Outros Serviços de Terceiros - Pessoa Jurídica	Seguridade	10.000	0
08 244 1001 2049	Bloco da Proteção Social Básica		216.000	1
	Objetivo: Prevenir situações de risco por meio do desenvolvimento de potencialidades e aquisições, e o fortalecimento de vínculos familiares e comunitários, voltados à população que vive em situação de vulnerabilidade social decorrente da pobreza, privação (ausência de renda, precário ou nulo acesso aos serviços públicos, dentre outros) e, ou, fragilização de vínculos afetivos ? relacionais e de pertencimento social, bem como a manutenção dos serviços ofertados ou referenciados pelos Centros de Referência da Assistência Social - CRAS, considerando a rede existente, entre eles o			

Classificação Institucional Funcional Programática				Dotação	
Fonte de Recurso/Modalidade de Aplicação/Elemento de Despesa			Esfera	Orçamentária	%
02.070	Fundo Municipal de Assistência Social			2.453.100	9
	PAIF, o SCFV para todos os ciclos da vida e o serviço no domicílio para as pessoas com deficiência e idosas.				
	1311 Transferência de Recursos do Fundo Nacional de Assistência Social - FNAS			216.000	1
	3190.00 Aplicações Diretas			168.500	1
000508	3190.04 99 Contratação por Tempo Determinado		Seguridade	164.500	1
000509	3190.11 99 Vencimentos e Vantagens Fixas - Pessoal Civil		Seguridade	500	0
000510	3190.13 99 Obrigações Patronais		Seguridade	2.500	0
000511	3190.16 99 Outras Despesas Variáveis - Pessoal Civil		Seguridade	500	0
000512	3190.92 99 Despesas de Exercícios Anteriores		Seguridade	500	0
	3390.00 Aplicações Diretas			45.500	0
000513	3390.14 99 Diárias - Civil		Seguridade	500	0
000514	3390.30 99 Material de Consumo		Seguridade	35.000	0
000515	3390.32 99 Material, Bem ou Serviço para Distribuição Gratuita		Seguridade	500	0
000516	3390.36 99 Outros Serviços de Terceiros - Pessoa Física		Seguridade	5.000	0
000517	3390.39 99 Outros Serviços de Terceiros - Pessoa Jurídica		Seguridade	3.000	0
000518	3390.47 99 Obrigações Tributárias e Contributivas		Seguridade	500	0
000519	3390.92 99 Despesas de Exercícios Anteriores		Seguridade	500	0
000520	3390.93 99 Indenizações e Restituições		Seguridade	500	0
	4490.00 Aplicações Diretas			2.000	0
000521	4490.52 99 Equipamentos e Material Permanente		Seguridade	2.000	0
08 243 1001	2050 Programa de Acompanhamento e Monitoramento do Acesso e Permanência na Escola das Pessoas com Deficiência do BPC/LOAS - BPC NA ESCOLA			3.000	0
	Objetivo: Acompanhar e Monitorar o Acesso e Permanência na Escola das Pessoas com Deficiência Beneficiárias do Benefício de Prestação Continuada da Assistência Social - BPC/LOAS, com prioridade para aquelas na faixa etária de zero a dezoito anos designando equipes técnicas para aplicação de um questionário afim de identificar as barreiras de acesso e permanência na escola.				
	1311 Transferência de Recursos do Fundo Nacional de Assistência Social - FNAS			3.000	0
	3190.00 Aplicações Diretas			1.000	0
000522	3190.04 99 Contratação por Tempo Determinado		Seguridade	500	0
000523	3190.13 99 Obrigações Patronais		Seguridade	500	0
	3390.00 Aplicações Diretas			2.000	0
000524	3390.30 99 Material de Consumo		Seguridade	1.000	0
000525	3390.36 99 Outros Serviços de Terceiros - Pessoa Física		Seguridade	500	0
000526	3390.39 99 Outros Serviços de Terceiros - Pessoa Jurídica		Seguridade	500	0
08 244 1001	2051 Bloco de Financiamento da Gestão do Programa Bolsa Família e Cadastro Único (IGD PBF)			46.000	0
	Objetivo: Incentivar as ações de aprimoramento da qualidade da gestão do programa Bolsa Família e Cadastro Único em âmbito local, contribuindo para que o município execute as ações que estão sob sua responsabilidade, além do desenvolvimento de projetos de Inclusão Produtiva.				
	1311 Transferência de Recursos do Fundo Nacional de Assistência Social - FNAS			46.000	0
	3190.00 Aplicações Diretas			1.500	0
000527	3190.04 99 Contratação por Tempo Determinado		Seguridade	500	0
000528	3190.11 99 Vencimentos e Vantagens Fixas - Pessoal Civil		Seguridade	500	0
000529	3190.13 99 Obrigações Patronais		Seguridade	500	0
	3390.00 Aplicações Diretas			38.000	0
000530	3390.14 99 Diárias - Civil		Seguridade	500	0
000531	3390.30 99 Material de Consumo		Seguridade	2.000	0
000532	3390.33 99 Passagens e Despesas com Locomoção		Seguridade	500	0
000533	3390.35 99 Serviços de Consultoria		Seguridade	500	0
000534	3390.36 99 Outros Serviços de Terceiros - Pessoa Física		Seguridade	22.000	0
000535	3390.39 99 Outros Serviços de Terceiros - Pessoa Jurídica		Seguridade	12.000	0
000536	3390.92 99 Despesas de Exercícios Anteriores		Seguridade	500	0
	4490.00 Aplicações Diretas			6.500	0
000537	4490.52 99 Equipamentos e Material Permanente		Seguridade	6.500	0



Prefeitura Municipal de Maturéia

Secretaria de Administração e Finanças

Departamento de Contabilidade - Orçamento-Programa de 2019 - R\$ 1,00

Quadro Detalhado da Despesa Fixada por Unidade Orçamentária, Ações, Fonte de Recurso, Modalidade de Aplicação e Elemento de Despesa - Q.D.D.

Classificação Institucional Funcional Programática		Fonte de Recurso/Modalidade de Aplicação/Elemento de Despesa		Esfera	Dotação Orçamentária	%
02.070	Fundo Municipal de Assistência Social				2.453.100	9
08 244 1001	2052 Implantar e Manter o Programa de Segurança Alimentar				107.500	0
	Objetivo: Implantar e manter o programa de Segurança Alimentar, com o objetivo de fornecer refeição nutritiva através das boas práticas de fabricação e manipulação de alimentos, além de fornecer auto sustentação, capacitação e geração de emprego e renda, comercialização direta da produção através de programas como: PAA - Programa Aquisição de Alimentos, Feira Comunitária, Banco de Alimento, entre outros.					
	1001 Recursos Ordinários				7.500	0
	3390.00 Aplicações Diretas				7.500	0
000920	3390.30 99 Material de Consumo			Seguridade	1.000	0
000921	3390.36 99 Outros Serviços de Terceiros - Pessoa Física			Seguridade	1.500	0
000540	3390.39 99 Outros Serviços de Terceiros - Pessoa Jurídica			Seguridade	5.000	0
	1510 Outras Transferências de Convênios ou Contratos de Repasse da União				100.000	0
	3390.00 Aplicações Diretas				100.000	0
000538	3390.30 99 Material de Consumo			Seguridade	20.000	0
000539	3390.36 99 Outros Serviços de Terceiros - Pessoa Física			Seguridade	30.000	0
000541	3390.39 99 Outros Serviços de Terceiros - Pessoa Jurídica			Seguridade	50.000	0
08 244 1001	2053 Fundo Municipal de Assistência Social/FMAS - Co-Financiamento Municipal dos Serviços, Programas e Projetos do SUAS				108.800	0
	Objetivo: Manter as atividades socioassistenciais dos serviços, programas e projetos do SUAS.					
	1001 Recursos Ordinários				108.800	0
	3190.00 Aplicações Diretas				7.000	0
000542	3190.04 99 Contratação por Tempo Determinado			Seguridade	3.500	0
000543	3190.11 99 Vencimentos e Vantagens Fixas - Pessoal Civil			Seguridade	500	0
000544	3190.13 99 Obrigações Patronais			Seguridade	2.000	0
000545	3190.16 99 Outras Despesas Variáveis - Pessoal Civil			Seguridade	500	0
000546	3190.92 99 Despesas de Exercícios Anteriores			Seguridade	500	0
	3350.00 Transferências a Instituições Privadas sem Fins Lucrativos				1.000	0
000547	3350.41 99 Contribuições			Seguridade	500	0
000548	3350.43 99 Subvenções Sociais			Seguridade	500	0
	3390.00 Aplicações Diretas				97.800	0
000549	3390.04 99 Contratação por Tempo Determinado			Seguridade	500	0
000550	3390.14 99 Diárias - Civil			Seguridade	800	0
000551	3390.30 99 Material de Consumo			Seguridade	22.000	0
000552	3390.31 99 Premiações Culturais, Artísticas, Científicas, Desportivas e Outras (6)(I)			Seguridade	500	0
000553	3390.32 99 Material, Bem ou Serviço para Distribuição Gratuita			Seguridade	500	0
000554	3390.33 99 Passagens e Despesas com Locomoção			Seguridade	500	0
000555	3390.35 99 Serviços de Consultoria			Seguridade	500	0
000556	3390.36 99 Outros Serviços de Terceiros - Pessoa Física			Seguridade	68.000	0
000557	3390.39 99 Outros Serviços de Terceiros - Pessoa Jurídica			Seguridade	2.000	0
000745	3390.40 99 Serviços de Tecnologia de Informação e Comunicação - Pessoa Jurídica			Seguridade	500	0
000558	3390.47 99 Obrigações Tributárias e Contributivas			Seguridade	500	0
000559	3390.48 99 Outros Auxílios Financeiros a Pessoas Físicas			Seguridade	500	0
000560	3390.92 99 Despesas de Exercícios Anteriores			Seguridade	500	0
000561	3390.93 99 Indenizações e Restituições			Seguridade	500	0
	4490.00 Aplicações Diretas				2.500	0
000746	4490.30 99 Material de Consumo			Seguridade	500	0
000747	4490.39 99 Outros Serviços de Terceiros - Pessoa Jurídica			Seguridade	500	0
000562	4490.52 99 Equipamentos e Material Permanente			Seguridade	1.000	0
000748	4490.61 99 Aquisição de Imóveis			Seguridade	500	0
	4590.00 Aplicações Diretas				500	0
000749	4590.61 99 Aquisição de Imóveis			Seguridade	500	0
08 244 1001	2054 Bloco da Proteção Social Especial de Média e Alta Complexidade				78.000	0

Classificação Institucional Funcional Programática				Dotação	
Fonte de Recurso/Modalidade de Aplicação/Elemento de Despesa			Esfera	Orçamentária	%
02.070	Fundo Municipal de Assistência Social			2.453.100	9
Objetivo: Ofertar proteção social integral de média e ou de alta complexidade a indivíduos e famílias em situação de risco pessoal e social, com direitos violados, que tenham ou não vínculos familiares e comunitários rompidas ou extremamente fragilizados por meio de serviços de acompanhamento especializado ofertados pelos Centros de Referência Especializados da Assistência Social - CREAS, considerando a rede existente em 2018, entre eles o PAEFI, MSE (Medida Sócio Educativa), Abordagem Social, entre outros; bem como por meio de serviços que garantam o acolhimento institucional com privacidade, o fortalecimento dos vínculos familiares e/ou comunitário e o desenvolvimento da autonomia das pessoas atendidas.					
	1311	Transferência de Recursos do Fundo Nacional de Assistência Social - FNAS		78.000	0
	3190.00	Aplicações Diretas		71.500	0
000563	3190.04	99 Contratação por Tempo Determinado	Seguridade	70.000	0
000564	3190.11	99 Vencimentos e Vantagens Fixas - Pessoal Civil	Seguridade	500	0
000565	3190.13	99 Obrigações Patronais	Seguridade	500	0
000566	3190.16	99 Outras Despesas Variáveis - Pessoal Civil	Seguridade	500	0
	3390.00	Aplicações Diretas		6.000	0
000567	3390.14	99 Diárias - Civil	Seguridade	500	0
000568	3390.30	99 Material de Consumo	Seguridade	2.000	0
000569	3390.33	99 Passagens e Despesas com Locomoção	Seguridade	500	0
000570	3390.35	99 Serviços de Consultoria	Seguridade	500	0
000571	3390.36	99 Outros Serviços de Terceiros - Pessoa Física	Seguridade	1.000	0
000572	3390.39	99 Outros Serviços de Terceiros - Pessoa Jurídica	Seguridade	500	0
000573	3390.47	99 Obrigações Tributárias e Contributivas	Seguridade	500	0
000574	3390.92	99 Despesas de Exercícios Anteriores	Seguridade	500	0
	4490.00	Aplicações Diretas		500	0
000575	4490.52	99 Equipamentos e Material Permanente	Seguridade	500	0
08 244 1001	2055	Bloco de Financiamento da Gestão Descentralizada do SUAS (IGD SUAS)		9.500	0
Objetivo: Avaliar a qualidade da gestão descentralizada dos serviços, programas, projetos e benefícios socioassistenciais, bem como da articulação intersetorial no âmbito municipal, possibilitando a vigilância social, a organização do SUAS, a capacitação permanente de Trabalhadores, o monitoramento e a avaliação, entre outros com vistas a produção de dados para que a Política Pública de Assistência Social seja efetivada e a qualidade de gestão.					
	1311	Transferência de Recursos do Fundo Nacional de Assistência Social - FNAS		9.500	0
	3390.00	Aplicações Diretas		8.500	0
000576	3390.14	99 Diárias - Civil	Seguridade	500	0
000577	3390.30	99 Material de Consumo	Seguridade	500	0
000578	3390.33	99 Passagens e Despesas com Locomoção	Seguridade	500	0
000579	3390.35	99 Serviços de Consultoria	Seguridade	500	0
000580	3390.36	99 Outros Serviços de Terceiros - Pessoa Física	Seguridade	500	0
000581	3390.39	99 Outros Serviços de Terceiros - Pessoa Jurídica	Seguridade	6.000	0
	4490.00	Aplicações Diretas		1.000	0
000582	4490.52	99 Equipamentos e Material Permanente	Seguridade	1.000	0
08 244 1001	2056	Fortalecimento do Controle Social - Manutenção do Conselho Municipal de Assistência Social/CMAS - IGD SUAS e IGD PBF (Mínimo 3%)		3.800	0
Objetivo: Fortalecer o Controle Social e a participação da sociedade proporcionando ao CMAS condições de gestão com vistas ao exercício do controle social da Política Municipal de Assistência Social e no desempenho das funções de normatizar, disciplinar, acompanhar, avaliar e fiscalizar a qualidade dos serviços prestados pela rede socioassistencial, bem como a realização da Conferência Municipal de Assistência Social e Capacitação para Conselheiros de Assistência Social.					
	1311	Transferência de Recursos do Fundo Nacional de Assistência Social - FNAS		3.800	0
	3390.00	Aplicações Diretas		3.000	0
000583	3390.14	99 Diárias - Civil	Seguridade	500	0
000584	3390.30	99 Material de Consumo	Seguridade	500	0
000585	3390.33	99 Passagens e Despesas com Locomoção	Seguridade	500	0
000586	3390.35	99 Serviços de Consultoria	Seguridade	500	0
000587	3390.36	99 Outros Serviços de Terceiros - Pessoa Física	Seguridade	500	0

Classificação Institucional Funcional Programática				Dotação	
Fonte de Recurso/Modalidade de Aplicação/Elemento de Despesa			Esfera	Orçamentária	%
02.070	Fundo Municipal de Assistência Social			2.453.100	9
000588	3390.39 99	Outros Serviços de Terceiros - Pessoa Jurídica	Seguridade	500	0
	4490.00	Aplicações Diretas		800	0
000589	4490.52 99	Equipamentos e Material Permanente	Seguridade	800	0
08 244 1001 2057	Manutenção de Outros Programas, Projetos, Benefícios e Serviços Socioassistenciais do FNAS			33.500	0
	Objetivo: Atender outros programas, projetos, benefícios e serviços socioassistenciais proporcionando recursos e meios para financiamento das ações da política Pública de Assistência Social.				
	1311	Transferência de Recursos do Fundo Nacional de Assistência Social - FNAS		33.500	0
	3190.00	Aplicações Diretas		6.000	0
000590	3190.04 99	Contratação por Tempo Determinado	Seguridade	2.500	0
000591	3190.11 99	Vencimentos e Vantagens Fixas - Pessoal Civil	Seguridade	2.000	0
000592	3190.13 99	Obrigações Patronais	Seguridade	500	0
000593	3190.16 99	Outras Despesas Variáveis - Pessoal Civil	Seguridade	500	0
000594	3190.92 99	Despesas de Exercícios Anteriores	Seguridade	500	0
	3350.00	Transferências a Instituições Privadas sem Fins Lucrativos		1.000	0
000595	3350.41 99	Contribuições	Seguridade	500	0
000596	3350.43 99	Subvenções Sociais	Seguridade	500	0
	3390.00	Aplicações Diretas		19.000	0
000597	3390.04 99	Contratação por Tempo Determinado	Seguridade	500	0
000598	3390.30 99	Material de Consumo	Seguridade	5.000	0
000599	3390.33 99	Passagens e Despesas com Locomoção	Seguridade	500	0
000600	3390.36 99	Outros Serviços de Terceiros - Pessoa Física	Seguridade	6.500	0
000601	3390.39 99	Outros Serviços de Terceiros - Pessoa Jurídica	Seguridade	4.500	0
000776	3390.40 99	Serviços de Tecnologia de Informação e Comunicação - Pessoa Jurídica	Seguridade	500	0
000602	3390.47 99	Obrigações Tributárias e Contributivas	Seguridade	500	0
000603	3390.92 99	Despesas de Exercícios Anteriores	Seguridade	500	0
000604	3390.93 99	Indenizações e Restituições	Seguridade	500	0
	4490.00	Aplicações Diretas		7.000	0
000777	4490.30 99	Material de Consumo	Seguridade	500	0
000778	4490.39 99	Outros Serviços de Terceiros - Pessoa Jurídica	Seguridade	500	0
000605	4490.51 99	Obras e Instalações	Seguridade	500	0
000606	4490.52 99	Equipamentos e Material Permanente	Seguridade	5.000	0
000779	4490.61 99	Aquisição de Imóveis	Seguridade	500	0
	4590.00	Aplicações Diretas		500	0
000780	4590.61 99	Aquisição de Imóveis	Seguridade	500	0
08 244 1001 2058	Fundo Estadual de Assistência Social/FEAS - Co-financiamento Estadual dos Serviços Socioassistenciais do SUAS ofertados ou referenciados ao CRAS, CREAS E Benefícios Eventuais			38.000	0
	Objetivo: Manter as atividades dos serviços socioassistenciais do SUAS ofertados ou referenciados ao CRAS, CREAS e dos Benefícios Eventuais que visa assistir cidadãos e as famílias por meio dos benefícios eventuais da Política de Assistência Social, de caráter suplementar e provisório, em virtude de nascimento, morte, situações de vulnerabilidade temporária e de calamidade pública, assegurados pela Lei Nº 8.742, de 07 de dezembro de 1993, Lei Orgânica de Assistência Social - LOAS, alterada pela Lei Nº 12.435, de 06 de julho de 2011, e integram organicamente as garantias do Sistema Único de Assistência Social - SUAS.				
	1311	Transferência de Recursos do Fundo Nacional de Assistência Social - FNAS		38.000	0
	3390.00	Aplicações Diretas		32.000	0
000607	3390.30 99	Material de Consumo	Seguridade	12.000	0
000608	3390.32 99	Material, Bem ou Serviço para Distribuição Gratuita	Seguridade	500	0
000609	3390.35 99	Serviços de Consultoria	Seguridade	3.000	0
000610	3390.39 99	Outros Serviços de Terceiros - Pessoa Jurídica	Seguridade	15.000	0
000611	3390.48 99	Outros Auxílios Financeiros a Pessoas Físicas	Seguridade	1.500	0
	4490.00	Aplicações Diretas		6.000	0
000612	4490.52 99	Equipamentos e Material Permanente	Seguridade	6.000	0

Classificação Institucional Funcional Programática		Esfera	Dotação Orçamentária	%		
Fonte de Recurso/Modalidade de Aplicação/Elemento de Despesa						
02.070	Fundo Municipal de Assistência Social		2.453.100	9		
08 244 1001 2067	Manutenção da Vigilância Socioassistencial		9.000	0		
Objetivo: A Vigilância Socioassistencial deve apoiar atividades de planejamento, organização e execução de ações desenvolvidas pela gestão e pelos serviços, produzindo, sistematizando e analisando informações territorializadas: sobre as situações de vulnerabilidade e risco que incidem sobre famílias e indivíduos; sobre os padrões de oferta dos serviços e benefícios socioassistenciais, considerando questões afetas ao padrão de financiamento, ao tipo, volume, localização e qualidade das ofertas e das respectivas condições de acesso.						
	1001 Recursos Ordinários		5.500	0		
	3190.00 Aplicações Diretas		2.000	0		
000751 3190.04 99	Contratação por Tempo Determinado	Seguridade	500	0		
000752 3190.11 99	Vencimentos e Vantagens Fixas - Pessoal Civil	Seguridade	500	0		
000753 3190.13 99	Obrigações Patronais	Seguridade	500	0		
000754 3190.16 99	Outras Despesas Variáveis - Pessoal Civil	Seguridade	500	0		
	3390.00 Aplicações Diretas		3.000	0		
000755 3390.14 99	Diárias - Civil	Seguridade	500	0		
000756 3390.30 99	Material de Consumo	Seguridade	500	0		
000757 3390.36 99	Outros Serviços de Terceiros - Pessoa Física	Seguridade	500	0		
000758 3390.39 99	Outros Serviços de Terceiros - Pessoa Jurídica	Seguridade	500	0		
000759 3390.47 99	Obrigações Tributárias e Contributivas	Seguridade	500	0		
000760 3390.93 99	Indenizações e Restituições	Seguridade	500	0		
	4490.00 Aplicações Diretas		500	0		
000761 4490.52 99	Equipamentos e Material Permanente	Seguridade	500	0		
	1311 Transferência de Recursos do Fundo Nacional de Assistência Social - FNAS		3.500	0		
	3390.00 Aplicações Diretas		3.000	0		
000762 3390.14 99	Diárias - Civil	Seguridade	500	0		
000763 3390.30 99	Material de Consumo	Seguridade	500	0		
000764 3390.36 99	Outros Serviços de Terceiros - Pessoa Física	Seguridade	500	0		
000765 3390.39 99	Outros Serviços de Terceiros - Pessoa Jurídica	Seguridade	500	0		
000766 3390.47 99	Obrigações Tributárias e Contributivas	Seguridade	500	0		
000767 3390.93 99	Indenizações e Restituições	Seguridade	500	0		
	4490.00 Aplicações Diretas		500	0		
000768 4490.52 99	Equipamentos e Material Permanente	Seguridade	500	0		
	Pessoal e Juros e Outras Encargos Encargos Despesas Inversões Amortização Reserva Sociais da Dívida Correntes Investimentos Financeiras da Dívida de Contigência					
Fiscal:			0	0		
Seguridade:	257.500	397.300	1.797.300	1.000	2.453.100	9
Total:	257.500	397.300	1.797.300	1.000	2.453.100	9



Prefeitura Municipal de Maturéia

Secretaria de Administração e Finanças

Departamento de Contabilidade - Orçamento-Programa de 2019 - R\$ 1,00

Quadro Detalhado da Despesa Fixada por Unidade Orçamentária, Ações, Fonte de Recurso, Modalidade de Aplicação e Elemento de Despesa - Q.D.D.

Classificação Institucional Funcional Programática		Esfera	Dotação Orçamentária	%
Fonte de Recurso/Modalidade de Aplicação/Elemento de Despesa				
02.080	Secretaria de Desenvolvimento Humano		6.103.643	22
04 122 1004	1014 Ampliação e Reforma do Prédio da Prefeitura Municipal		100.000	0
	Objetivo: Ampliar e reformar o prédio da Prefeitura Municipal			
	1001 Recursos Ordinários		100.000	0
	4490.00 Aplicações Diretas		100.000	0
000613	4490.51 99 Obras e Instalações	Fiscal	100.000	0
15 452 1004	1015 Ampliação e Construção de Cemitério no Município		20.000	0
	Objetivo: Ampliar e construir cemitério no município			
	1001 Recursos Ordinários		20.000	0
	4490.00 Aplicações Diretas		20.000	0
000614	4490.51 99 Obras e Instalações	Fiscal	20.000	0
27 813 1004	1016 Construção, Reforma e/ou Ampliação de Praças Públicas		303.000	1
	Objetivo: Construir, reformar e/ou ampliar as praças públicas			
	1001 Recursos Ordinários		3.000	0
	4490.00 Aplicações Diretas		3.000	0
000616	4490.51 99 Obras e Instalações	Fiscal	3.000	0
	1510 Outras Transferências de Convênios ou Contratos de Repasse da União		300.000	1
	4490.00 Aplicações Diretas		300.000	1
000617	4490.51 99 Obras e Instalações	Fiscal	300.000	1
18 544 1004	1017 Construção de Passagens Molhadas		210.000	1
	Objetivo: Construir passagens molhadas nas comunidades rurais Stª Tereza, Cafundó, Duas Serras, Lagoa dos Rodrigues, Marinho, Monte Belo, Riacho das Moças, Riacho Fundo, Tauá, Bom Conselho, São João, Mãe da Lua, Catolé, Sururu, em localidades estratégicas do Pico do Jabre e outras localidades, conforme demanda do Orçamento Participativo.			
	1001 Recursos Ordinários		10.000	0
	4490.00 Aplicações Diretas		10.000	0
000618	4490.51 99 Obras e Instalações	Fiscal	10.000	0
	1510 Outras Transferências de Convênios ou Contratos de Repasse da União		200.000	1
	4490.00 Aplicações Diretas		200.000	1
000619	4490.51 99 Obras e Instalações	Fiscal	200.000	1
15 451 1004	1018 Aquisição e Desapropriação de Imóveis		25.000	0
	Objetivo: Adquirir e Desapropriar imóveis para abertura de avenidas e outros			
	1001 Recursos Ordinários		25.000	0
	4490.00 Aplicações Diretas		10.000	0
000889	4490.61 99 Aquisição de Imóveis	Fiscal	10.000	0
	4590.00 Aplicações Diretas		15.000	0
000620	4590.61 99 Aquisição de Imóveis	Fiscal	15.000	0
18 512 1004	1019 Construção e Ampliação do Sistema de Abastecimento D'Água		820.000	3
	Objetivo: Construir e ampliar o sistema de abastecimento d'água nas comunidades da zona rural com a construção de barragens, açudes, perfuração de poços, construção de cisternas, nas comunidades Pedra Lavrada, Pedra D'Água e outras, visando melhorar a qualidade de vida da população.			
	1001 Recursos Ordinários		20.000	0
	4490.00 Aplicações Diretas		20.000	0
000621	4490.51 99 Obras e Instalações	Fiscal	20.000	0
	1510 Outras Transferências de Convênios ou Contratos de Repasse da União		800.000	3
	4490.00 Aplicações Diretas		800.000	3
000622	4490.51 99 Obras e Instalações	Fiscal	800.000	3
20 606 1004	1020 Aquisição de Trator, Caminhão Pipa, Máquinas e Implementos Agrícolas		240.250	1
	Objetivo: Adquirir veículos, máquinas e implementos agrícolas de forma a suprir a falta de água e desenvolver			

Classificação Institucional Funcional Programática		Esfera	Dotação Orçamentária	%
Fonte de Recurso/Modalidade de Aplicação/Elemento de Despesa				
02.080	Secretaria de Desenvolvimento Humano		6.103.643	22
	a agricultura no município.			
	1001 Recursos Ordinários		40.000	0
	4490.00 Aplicações Diretas		40.000	0
000623	4490.52 99 Equipamentos e Material Permanente	Fiscal	40.000	0
	1510 Outras Transferências de Convênios ou Contratos de Repasse da União		200.250	1
	4490.00 Aplicações Diretas		200.250	1
000624	4490.52 99 Equipamentos e Material Permanente	Fiscal	200.250	1
15 452 1004	1021 Construção, Reforma e/ou Adequação do Mercado Público		408.000	1
	Objetivo: Construir, reformar e/ou adequar o mercado público municipal, conforme demanda do orçamento participativo.			
	1001 Recursos Ordinários		8.000	0
	4490.00 Aplicações Diretas		8.000	0
000625	4490.51 99 Obras e Instalações	Fiscal	8.000	0
	1510 Outras Transferências de Convênios ou Contratos de Repasse da União		400.000	1
	4490.00 Aplicações Diretas		400.000	1
000626	4490.51 99 Obras e Instalações	Fiscal	400.000	1
15 451 1004	1022 Implantação de Infra-estrutura Urbana		1.393.193	5
	Objetivo: Desenvolver a infra-estrutura turística no município através de pavimentação, construção de praças, desenvolvimento de centros de artesanato, recapeamento asfáltico e outros, de forma a aumentar o número de visitantes no município.			
	1001 Recursos Ordinários		17.193	0
	4490.00 Aplicações Diretas		17.193	0
000627	4490.51 99 Obras e Instalações	Fiscal	17.193	0
	1510 Outras Transferências de Convênios ou Contratos de Repasse da União		1.376.000	5
	4490.00 Aplicações Diretas		1.376.000	5
000628	4490.51 99 Obras e Instalações	Fiscal	1.376.000	5
20 606 1004	1023 Construção e Implantação de um Banco de Sementes e de um Centro de Atividades Múltiplas		265.000	1
	Objetivo: Construção de um Banco Mãe de Sementes da Paixão e de um Centro de Atividades Múltiplas para Agricultura Familiar, e aquisição de máquinas, equipamentos, móveis, utensílios e veículos visando o fortalecimento da capacidade produtiva da Agricultura Familiar, junto ao território semi-árido e do desenvolvimento integrado e solidário			
	1001 Recursos Ordinários		15.000	0
	4490.00 Aplicações Diretas		15.000	0
000629	4490.51 99 Obras e Instalações	Fiscal	10.000	0
000891	4490.52 99 Equipamentos e Material Permanente	Fiscal	5.000	0
	1510 Outras Transferências de Convênios ou Contratos de Repasse da União		250.000	1
	4490.00 Aplicações Diretas		250.000	1
000630	4490.51 99 Obras e Instalações	Fiscal	200.000	1
000631	4490.52 99 Equipamentos e Material Permanente	Fiscal	50.000	0
15 452 1004	1024 Construção de Matadouro Público		510.000	2
	Objetivo: Construir Matadouro Público			
	1001 Recursos Ordinários		10.000	0
	4490.00 Aplicações Diretas		10.000	0
000632	4490.51 99 Obras e Instalações	Fiscal	10.000	0
	1510 Outras Transferências de Convênios ou Contratos de Repasse da União		500.000	2
	4490.00 Aplicações Diretas		500.000	2
000633	4490.51 99 Obras e Instalações	Fiscal	500.000	2
15 452 2001	2059 Manutenção das Atividades de Obras e Urbanismo		551.000	2
	Objetivo: Manter as atividades de obras e urbanismo, inclusive manutenção da iluminação pública e outros.			
	1001 Recursos Ordinários		551.000	2



Prefeitura Municipal de Maturéia

Secretaria de Administração e Finanças

Departamento de Contabilidade - Orçamento-Programa de 2019 - R\$ 1,00

Quadro Detalhado da Despesa Fixada por Unidade Orçamentária, Ações, Fonte de Recurso, Modalidade de Aplicação e Elemento de Despesa - Q.D.D.

Classificação Institucional Funcional Programática				Dotação	%
Fonte de Recurso/Modalidade de Aplicação/Elemento de Despesa			Esfera	Orçamentária	
02.080	Secretaria de Desenvolvimento Humano			6.103.643	22
	3190.00	Aplicações Diretas		2.500	0
000634	3190.04 99	Contratação por Tempo Determinado	Fiscal	500	0
000635	3190.11 99	Vencimentos e Vantagens Fixas - Pessoal Civil	Fiscal	500	0
000636	3190.13 99	Obrigações Patronais	Fiscal	500	0
000637	3190.16 99	Outras Despesas Variáveis - Pessoal Civil	Fiscal	500	0
000638	3190.92 99	Despesas de Exercícios Anteriores	Fiscal	500	0
	3350.00	Transferências a Instituições Privadas sem Fins Lucrativos		500	0
000639	3350.41 99	Contribuições	Fiscal	500	0
	3390.00	Aplicações Diretas		545.500	2
000640	3390.14 99	Diárias - Civil	Fiscal	500	0
000641	3390.30 99	Material de Consumo	Fiscal	75.000	0
000642	3390.33 99	Passagens e Despesas com Locomoção	Fiscal	500	0
000643	3390.36 99	Outros Serviços de Terceiros - Pessoa Física	Fiscal	450.000	2
000644	3390.39 99	Outros Serviços de Terceiros - Pessoa Jurídica	Fiscal	15.000	0
000893	3390.40 99	Serviços de Tecnologia de Informação e Comunicação - Pessoa Jurídica	Fiscal	500	0
000645	3390.47 99	Obrigações Tributárias e Contributivas	Fiscal	500	0
000646	3390.92 99	Despesas de Exercícios Anteriores	Fiscal	500	0
000647	3390.93 99	Indenizações e Restituições	Fiscal	3.000	0
	4490.00	Aplicações Diretas		2.000	0
000894	4490.30 99	Material de Consumo	Fiscal	500	0
000895	4490.39 99	Outros Serviços de Terceiros - Pessoa Jurídica	Fiscal	500	0
000648	4490.52 99	Equipamentos e Material Permanente	Fiscal	500	0
000896	4490.61 99	Aquisição de Imóveis	Fiscal	500	0
	4590.00	Aplicações Diretas		500	0
000897	4590.61 99	Aquisição de Imóveis	Fiscal	500	0
04 122 2001	2060	Manutenção das Atividades da Secretaria de Desenvolvimento Humano		888.000	3
	Objetivo:	Manter as atividades da Secretaria de Desenvolvimento Humano			
	1001	Recursos Ordinários		885.000	3
	3190.00	Aplicações Diretas		422.000	2
000649	3190.04 99	Contratação por Tempo Determinado	Fiscal	500	0
000650	3190.11 99	Vencimentos e Vantagens Fixas - Pessoal Civil	Fiscal	420.000	2
000651	3190.13 99	Obrigações Patronais	Fiscal	500	0
000652	3190.16 99	Outras Despesas Variáveis - Pessoal Civil	Fiscal	500	0
000653	3190.92 99	Despesas de Exercícios Anteriores	Fiscal	500	0
	3390.00	Aplicações Diretas		457.000	2
000654	3390.14 99	Diárias - Civil	Fiscal	2.500	0
000655	3390.30 99	Material de Consumo	Fiscal	40.000	0
000656	3390.35 99	Serviços de Consultoria	Fiscal	500	0
000657	3390.36 99	Outros Serviços de Terceiros - Pessoa Física	Fiscal	370.000	1
000658	3390.39 99	Outros Serviços de Terceiros - Pessoa Jurídica	Fiscal	30.000	0
000902	3390.40 99	Serviços de Tecnologia de Informação e Comunicação - Pessoa Jurídica	Fiscal	500	0
000660	3390.47 99	Obrigações Tributárias e Contributivas	Fiscal	10.000	0
000661	3390.92 99	Despesas de Exercícios Anteriores	Fiscal	500	0
000662	3390.93 99	Indenizações e Restituições	Fiscal	3.000	0
	4490.00	Aplicações Diretas		5.500	0
000903	4490.30 99	Material de Consumo	Fiscal	500	0
000904	4490.39 99	Outros Serviços de Terceiros - Pessoa Jurídica	Fiscal	500	0
000664	4490.51 99	Obras e Instalações	Fiscal	500	0
000665	4490.52 99	Equipamentos e Material Permanente	Fiscal	3.000	0
000905	4490.61 99	Aquisição de Imóveis	Fiscal	500	0
000666	4490.92 99	Despesas de Exercícios Anteriores	Fiscal	500	0
	4590.00	Aplicações Diretas		500	0
000906	4590.61 99	Aquisição de Imóveis	Fiscal	500	0

Classificação Institucional Funcional Programática		Esfera	Dotação Orçamentária	%																																								
Fonte de Recurso/Modalidade de Aplicação/Elemento de Despesa																																												
02.080	Secretaria de Desenvolvimento Humano		6.103.643	22																																								
1510	Outras Transferências de Convênios ou Contratos de Repasse da União		3.000	0																																								
3390.00	Aplicações Diretas		2.500	0																																								
000659 3390.39 99	Outros Serviços de Terceiros - Pessoa Jurídica	Fiscal	1.500	0																																								
000663 3390.93 99	Indenizações e Restituições	Fiscal	1.000	0																																								
4490.00	Aplicações Diretas		500	0																																								
000907 4490.93 99	Indenizações e Restituições	Fiscal	500	0																																								
20 606 1004 2061	Apoio ao Pequeno Produtor Rural		52.000	0																																								
Objetivo: Incentivar o Pequeno Produtor Rural oferecendo horas de trator, distribuição de sementes, mudas de fruteiras, ferramentas agrícolas, apoio a retomada do agave, como também apoiar e capacitar os fruticultores, agricultores e outras culturas e vacinações no combate as pragas, conforme demanda do orçamento participativo.																																												
1001	Recursos Ordinários		52.000	0																																								
3390.00	Aplicações Diretas		52.000	0																																								
000667 3390.30 99	Material de Consumo	Fiscal	6.000	0																																								
000668 3390.36 99	Outros Serviços de Terceiros - Pessoa Física	Fiscal	45.000	0																																								
000669 3390.39 99	Outros Serviços de Terceiros - Pessoa Jurídica	Fiscal	1.000	0																																								
20 606 1004 2062	Contribuição ao Fundo Seguro Safra		32.000	0																																								
Objetivo: Contribuir ao Fundo Seguro Safra.																																												
1001	Recursos Ordinários		32.000	0																																								
3350.00	Transferências a Instituições Privadas sem Fins Lucrativos		32.000	0																																								
000670 3350.41 99	Contribuições	Fiscal	32.000	0																																								
26 782 1004 2063	Manutenção dos Serviços de Estradas Vicinais		286.200	1																																								
Objetivo: Manter as estradas vicinais, do ponto de vista econômico, são responsáveis pelo escoamento da produção agrícola e o conseqüente abastecimento das zonas urbanas. Também, são através delas que os insumos agrícolas necessários a produção chegam às propriedades rurais.																																												
1001	Recursos Ordinários		9.000	0																																								
3390.00	Aplicações Diretas		9.000	0																																								
000671 3390.30 99	Material de Consumo	Fiscal	500	0																																								
000674 3390.36 99	Outros Serviços de Terceiros - Pessoa Física	Fiscal	5.000	0																																								
000677 3390.39 99	Outros Serviços de Terceiros - Pessoa Jurídica	Fiscal	3.500	0																																								
1510	Outras Transferências de Convênios ou Contratos de Repasse da União		260.000	1																																								
3390.00	Aplicações Diretas		260.000	1																																								
000673 3390.30 99	Material de Consumo	Fiscal	10.000	0																																								
000676 3390.36 99	Outros Serviços de Terceiros - Pessoa Física	Fiscal	100.000	0																																								
000679 3390.39 99	Outros Serviços de Terceiros - Pessoa Jurídica	Fiscal	150.000	1																																								
1610	Contribuição de Intervenção no Domínio Econômico - CIDE		17.200	0																																								
3390.00	Aplicações Diretas		17.200	0																																								
000672 3390.30 99	Material de Consumo	Fiscal	1.000	0																																								
000675 3390.36 99	Outros Serviços de Terceiros - Pessoa Física	Fiscal	8.200	0																																								
000678 3390.39 99	Outros Serviços de Terceiros - Pessoa Jurídica	Fiscal	8.000	0																																								
<table border="1"> <thead> <tr> <th></th> <th>Pessoal e Encargos Sociais</th> <th>Juros e Encargos da Dívida</th> <th>Outras Despesas Correntes</th> <th>Investimentos</th> <th>Inversões Financeiras</th> <th>Amortização da Dívida</th> <th>Reserva de Contingência</th> <th></th> <th></th> </tr> </thead> <tbody> <tr> <td>Fiscal:</td> <td>424.500</td> <td></td> <td>1.375.700</td> <td>4.287.443</td> <td>16.000</td> <td></td> <td></td> <td>6.103.643</td> <td>22</td> </tr> <tr> <td>Seguridade:</td> <td></td> <td></td> <td></td> <td></td> <td></td> <td></td> <td></td> <td>0</td> <td>0</td> </tr> <tr> <td>Total:</td> <td>424.500</td> <td></td> <td>1.375.700</td> <td>4.287.443</td> <td>16.000</td> <td></td> <td></td> <td>6.103.643</td> <td>22</td> </tr> </tbody> </table>						Pessoal e Encargos Sociais	Juros e Encargos da Dívida	Outras Despesas Correntes	Investimentos	Inversões Financeiras	Amortização da Dívida	Reserva de Contingência			Fiscal:	424.500		1.375.700	4.287.443	16.000			6.103.643	22	Seguridade:								0	0	Total:	424.500		1.375.700	4.287.443	16.000			6.103.643	22
	Pessoal e Encargos Sociais	Juros e Encargos da Dívida	Outras Despesas Correntes	Investimentos	Inversões Financeiras	Amortização da Dívida	Reserva de Contingência																																					
Fiscal:	424.500		1.375.700	4.287.443	16.000			6.103.643	22																																			
Seguridade:								0	0																																			
Total:	424.500		1.375.700	4.287.443	16.000			6.103.643	22																																			



Prefeitura Municipal de Maturéia

Secretaria de Administração e Finanças

Departamento de Contabilidade - Orçamento-Programa de 2019 - R\$ 1,00

Quadro Detalhado da Despesa Fixada por Unidade Orçamentária, Ações, Fonte de Recurso, Modalidade de Aplicação e Elemento de Despesa - Q.D.D.

Classificação Institucional Funcional Programática					Dotação	
Fonte de Recurso/Modalidade de Aplicação/Elemento de Despesa				Esfera	Orçamentária	%
02.090	Secretaria de Meio Ambiente, Esporte, Cultura e Turismo				929.250	3
23	695	1004	1025 Construção de Portais		255.000	1
Objetivo: Construir portal turístico no município.						
			1001 Recursos Ordinários		5.000	0
			4490.00 Aplicações Diretas		5.000	0
000680	4490.51	99	Obras e Instalações	Fiscal	5.000	0
			1510 Outras Transferências de Convênios ou Contratos de Repasse da União		250.000	1
			4490.00 Aplicações Diretas		250.000	1
000681	4490.51	99	Obras e Instalações	Fiscal	250.000	1
27	813	1004	1027 Implantação, Ampliação ou Melhoria de Obras de Infra-Estrutura Esportiva		444.250	2
Objetivo: Construir e/ou reformar quadras de esportes, campos de futebol, ginásio de esportes, quadra poliesportiva, pista de atletismo, praças, com a finalidade de colaborar para a inclusão social, bem estar físico, promoção da saúde e do desenvolvimento intelectual de crianças e adolescentes.						
			1001 Recursos Ordinários		5.000	0
			4490.00 Aplicações Diretas		5.000	0
000909	4490.51	99	Obras e Instalações	Fiscal	5.000	0
			1510 Outras Transferências de Convênios ou Contratos de Repasse da União		439.250	2
			4490.00 Aplicações Diretas		439.250	2
000910	4490.51	99	Obras e Instalações	Fiscal	439.250	2
23	695	1004	2064 Promoção e Eventos Sociais, Culturais, Artísticos, Musicais e Esportivo		63.500	0
Objetivo: Promover os principais eventos sociais e culturais do município, bem como, festas juninas, carnaval e outras festividades regionais, como também incentivar talentos culturais e artístico, visando valorizar artistas da terra.						
			1001 Recursos Ordinários		63.500	0
			3350.00 Transferências a Instituições Privadas sem Fins Lucrativos		500	0
000688	3350.41	99	Contribuições	Fiscal	500	0
			3390.00 Aplicações Diretas		63.000	0
000689	3390.30	99	Material de Consumo	Fiscal	2.000	0
000690	3390.31	99	Premiações Culturais, Artísticas, Científicas, Desportivas e Outras (6)(I)	Fiscal	500	0
000691	3390.32	99	Material, Bem ou Serviço para Distribuição Gratuita	Fiscal	500	0
000692	3390.36	99	Outros Serviços de Terceiros - Pessoa Física	Fiscal	10.000	0
000693	3390.39	99	Outros Serviços de Terceiros - Pessoa Jurídica	Fiscal	50.000	0
23	695	1004	2065 Manutenção do Parque do Pico do Jabre		10.000	0
Objetivo: Manter o parque do Pico do Jabre						
			1001 Recursos Ordinários		10.000	0
			3390.00 Aplicações Diretas		10.000	0
000694	3390.30	99	Material de Consumo	Fiscal	2.000	0
000695	3390.36	99	Outros Serviços de Terceiros - Pessoa Física	Fiscal	6.500	0
000696	3390.39	99	Outros Serviços de Terceiros - Pessoa Jurídica	Fiscal	1.500	0
18	541	2001	2066 Manutenção das Atividades da Secretaria de Meio Ambiente, Esporte, Cultura e Turismo		156.500	1
Objetivo: Manter as atividades da secretaria de meio ambiente, esporte, cultura e turismo.						
			1001 Recursos Ordinários		153.500	1
			3190.00 Aplicações Diretas		121.500	0
000697	3190.04	99	Contratação por Tempo Determinado	Fiscal	500	0
000698	3190.11	99	Vencimentos e Vantagens Fixas - Pessoal Civil	Fiscal	120.000	0
000699	3190.13	99	Obrigações Patronais	Fiscal	500	0
000700	3190.92	99	Despesas de Exercícios Anteriores	Fiscal	500	0
			3390.00 Aplicações Diretas		24.000	0
000701	3390.14	99	Diárias - Civil	Fiscal	2.500	0
000702	3390.30	99	Material de Consumo	Fiscal	6.500	0
000703	3390.36	99	Outros Serviços de Terceiros - Pessoa Física	Fiscal	10.000	0

Classificação Institucional Funcional Programática					Dotação					
Fonte de Recurso/Modalidade de Aplicação/Elemento de Despesa				Esfera	Orçamentária	%				
02.090	Secretaria de Meio Ambiente, Esporte, Cultura e Turismo				929.250	3				
000704	3390.39 99	Outros Serviços de Terceiros - Pessoa Jurídica		Fiscal	3.000	0				
000912	3390.40 99	Serviços de Tecnologia de Informação e Comunicação - Pessoa Jurídica		Fiscal	500	0				
000705	3390.47 99	Obrigações Tributárias e Contributivas		Fiscal	500	0				
000706	3390.92 99	Despesas de Exercícios Anteriores		Fiscal	500	0				
000707	3390.93 99	Indenizações e Restituições		Fiscal	500	0				
	4490.00	Aplicações Diretas			7.500	0				
000914	4490.30 99	Material de Consumo		Fiscal	500	0				
000915	4490.39 99	Outros Serviços de Terceiros - Pessoa Jurídica		Fiscal	500	0				
000708	4490.51 99	Obras e Instalações		Fiscal	500	0				
000709	4490.52 99	Equipamentos e Material Permanente		Fiscal	5.000	0				
000916	4490.61 99	Aquisição de Imóveis		Fiscal	500	0				
000710	4490.92 99	Despesas de Exercícios Anteriores		Fiscal	500	0				
	4590.00	Aplicações Diretas			500	0				
000918	4590.61 99	Aquisição de Imóveis		Fiscal	500	0				
	1510	Outras Transferências de Convênios ou Contratos de Repasse da União			3.000	0				
	3390.00	Aplicações Diretas			500	0				
000913	3390.93 99	Indenizações e Restituições		Fiscal	500	0				
	4490.00	Aplicações Diretas			2.500	0				
000917	4490.93 99	Indenizações e Restituições		Fiscal	2.500	0				
		Pessoal e Encargos Sociais	Juros e Encargos da Dívida	Outras Despesas Correntes	Investimentos	Inversões Financeiras	Amortização da Dívida	Reserva de Contingência		
Fiscal:		121.500		98.000	709.250	500			929.250	3
Seguridade:									0	0
Total:		121.500		98.000	709.250	500			929.250	3

Classificação Institucional Funcional Programática		Fonte de Recurso/Modalidade de Aplicação/Elemento de Despesa		Esfera	Dotação Orçamentária	%			
09.999	Reserva de Contingência				170.000	1			
99 999 2001	9001 Reserva de Contingência				170.000	1			
	Objetivo: Reserva de Contingência								
	1001 Recursos Ordinários				170.000	1			
	9990.00 Reserva de Contingência				170.000	1			
000711 9990.99 99	Reserva de Contingência			Fiscal	170.000	1			
	Pessoal e Encargos Sociais	Juros e Encargos da Dívida	Outras Despesas Correntes	Investimentos	Inversões Financeiras	Amortização da Dívida	Reserva de Contingência		
Fiscal:						170.000	170.000	1	
Seguridade:							0	0	
Total:						170.000	170.000	1	
	Pessoal e Encargos Sociais	Juros e Encargos da Dívida	Outras Despesas Correntes	Investimentos	Inversões Financeiras	Amortização da Dívida	Reserva de Contingência		
GERAL									
Fiscal:	7.312.257	1.000	4.616.152	6.208.151	22.000	188.000	170.000	18.517.560	67
Seguridade:	2.558.000		2.283.602	4.143.300	4.000			8.988.902	33
Total:	9.870.257	1.000	6.899.754	10.351.451	26.000	188.000	170.000	27.506.462	100
Intra-Orçamen.:								0	0


CLAIR LEIRÃO-MARTINS
 Contadora Geral
 CPF-477.984.084-87
 CRC-PB 4.395/O-7

Augusto Marcio Gomes da Gama
 Sec. de Adm. e Finanças
 CPF - 020.284.014-00


 José Pereira Freitas da Silva
 Prefeito

Classificação Institucional Funcional Programática							Dotação	%	
Natureza de Despesa/Modalidade de Aplicação/Elemento de Despesa/Fonte de Recurso							Orçamentária		
01.010	Câmara Municipal						945.975	3	
01 031 2001	1001 Reforma e Ampliação do Prédio da Câmara Municipal						17.081	0	
	Objetivo: Modernizar a estrutura física da sede do Poder Legislativo.								
	4400.00 INVESTIMENTOS						17.081	0	
	4490.00 Aplicações Diretas						17.081	0	
000001	4490.51	99	1001	Obras e Instalações		Fiscal	17.081	0	
01 031 2001	2001 Manutenção das Atividades da Câmara Municipal						786.420	3	
	Objetivo: Promover a melhoria das atividades do Poder Legislativo Municipal.								
	3100.00 PESSOAL E ENCARGOS SOCIAIS						655.583	2	
	3190.00 Aplicações Diretas						655.583	2	
000002	3190.04	99	1001	Contratação por Tempo Determinado		Fiscal	7.971	0	
000003	3190.11	99	1001	Vencimentos e Vantagens Fixas - Pessoal Civil		Fiscal	647.612	2	
	3300.00 OUTRAS DESPESAS CORRENTES						128.560	0	
	3390.00 Aplicações Diretas						128.560	0	
000004	3390.14	99	1001	Diárias - Civil		Fiscal	1.025	0	
000005	3390.30	99	1001	Material de Consumo		Fiscal	5.694	0	
000006	3390.33	99	1001	Passagens e Despesas com Locomoção		Fiscal	1.025	0	
000007	3390.35	99	1001	Serviços de Consultoria		Fiscal	102.483	0	
000008	3390.36	99	1001	Outros Serviços de Terceiros - Pessoa Física		Fiscal	7.971	0	
000009	3390.39	99	1001	Outros Serviços de Terceiros - Pessoa Jurídica		Fiscal	10.248	0	
000010	3390.92	99	1001	Despesas de Exercícios Anteriores		Fiscal	114	0	
	4400.00 INVESTIMENTOS						2.277	0	
	4490.00 Aplicações Diretas						2.277	0	
000011	4490.52	99	1001	Equipamentos e Material Permanente		Fiscal	2.277	0	
01 031 2001	2002 Contribuição para INSS do Pessoal da Câmara Municipal						142.474	1	
	Objetivo: Execuções Previdenciárias da parte patronal do Poder Legislativo.								
	3100.00 PESSOAL E ENCARGOS SOCIAIS						142.474	1	
	3190.00 Aplicações Diretas						142.474	1	
000012	3190.13	99	1001	Obrigações Patronais		Fiscal	142.474	1	
	Pessoal e	Juros e	Outras						
	Encargos	Encargos	Despesas		Inversões	Amortização	Reserva		
	Sociais	da Dívida	Correntes	Investimentos	Financeiras	da Dívida	de Contingência		
Fiscal:	798.057		128.560	19.358				945.975	3
Seguridade:								0	0
Total:	798.057		128.560	19.358				945.975	3

Classificação Institucional Funcional Programática						Dotação	%
Natureza de Despesa/Modalidade de Aplicação/Elemento de Despesa/Fonte de Recurso						Orçamentária	
02.010	Gabinete do Prefeito					808.500	3
04 122 2001 2003	Manutenção das Atividades do Gabinete do Prefeito					603.500	2
	Objetivo: Manter as atividades do Gabinete do Prefeito, bem como as atividades da junta de serviço militar						
	3100.00 PESSOAL E ENCARGOS SOCIAIS					461.000	2
	3190.00 Aplicações Diretas					461.000	2
000013	3190.11	99	1001	Vencimentos e Vantagens Fixas - Pessoal Civil	Fiscal	450.000	2
000014	3190.13	99	1001	Obrigações Patronais	Fiscal	10.000	0
000015	3190.16	99	1001	Outras Despesas Variáveis - Pessoal Civil	Fiscal	500	0
000016	3190.92	99	1001	Despesas de Exercícios Anteriores	Fiscal	500	0
	3300.00 OUTRAS DESPESAS CORRENTES					137.500	0
	3350.00 Transferências a Instituições Privadas sem Fins Lucrativos					1.000	0
000017	3350.41	99	1001	Contribuições	Fiscal	500	0
000018	3350.43	99	1001	Subvenções Sociais	Fiscal	500	0
	3390.00 Aplicações Diretas					136.500	0
000019	3390.14	99	1001	Diárias - Civil	Fiscal	8.000	0
000020	3390.30	99	1001	Material de Consumo	Fiscal	4.000	0
000021	3390.31	99	1001	Premiações Culturais, Artísticas, Científicas, Desportivas e Outras (6)(I)	Fiscal	500	0
000022	3390.32	99	1001	Material, Bem ou Serviço para Distribuição Gratuita	Fiscal	500	0
000023	3390.33	99	1001	Passagens e Despesas com Locomoção	Fiscal	500	0
000024	3390.35	99	1001	Serviços de Consultoria	Fiscal	500	0
000025	3390.36	99	1001	Outros Serviços de Terceiros - Pessoa Física	Fiscal	18.000	0
000026	3390.39	99	1001	Outros Serviços de Terceiros - Pessoa Jurídica	Fiscal	95.000	0
000877	3390.40	99	1001	Serviços de Tecnologia de Informação e Comunicação - Pessoa Jurídica	Fiscal	500	0
000027	3390.47	99	1001	Obrigações Tributárias e Contributivas	Fiscal	500	0
000028	3390.92	99	1001	Despesas de Exercícios Anteriores	Fiscal	500	0
000029	3390.93	99	1001	Indenizações e Restituições	Fiscal	8.000	0
	4400.00 INVESTIMENTOS					4.500	0
	4490.00 Aplicações Diretas					4.500	0
000878	4490.30	99	1001	Material de Consumo	Fiscal	500	0
000879	4490.39	99	1001	Outros Serviços de Terceiros - Pessoa Jurídica	Fiscal	500	0
000030	4490.52	99	1001	Equipamentos e Material Permanente	Fiscal	3.000	0
000880	4490.61	99	1001	Aquisição de Imóveis	Fiscal	500	0
	4500.00 INVERSÕES FINANCEIRAS					500	0
	4590.00 Aplicações Diretas					500	0
000881	4590.61	99	1001	Aquisição de Imóveis	Fiscal	500	0
02 061 2001 2004	Manutenção das Atividades de Assessoria Jurídica					180.000	1
	Objetivo: Manter as atividades de Assessoria Jurídica						
	3300.00 OUTRAS DESPESAS CORRENTES					180.000	1
	3390.00 Aplicações Diretas					180.000	1
000031	3390.35	99	1001	Serviços de Consultoria	Fiscal	180.000	1
04 122 2001 2005	Contribuição às Entidades Municipalistas					15.000	0
	Objetivo: Contribuir para a FAMUP e Outros						
	3300.00 OUTRAS DESPESAS CORRENTES					15.000	0
	3350.00 Transferências a Instituições Privadas sem Fins Lucrativos					15.000	0
000032	3350.41	99	1001	Contribuições	Fiscal	15.000	0
04 130 2001 2006	Subvenção Social à Ação Evangélica					10.000	0
	Objetivo: Conceder subvenção social à Ação Evangélica, entidade sem fim lucrativo.						
	3300.00 OUTRAS DESPESAS CORRENTES					10.000	0
	3350.00 Transferências a Instituições Privadas sem Fins Lucrativos					10.000	0
000033	3350.43	99	1001	Subvenções Sociais	Fiscal	10.000	0

Classificação Institucional Funcional Programática							Dotação	%
Natureza de Despesa/Modalidade de Aplicação/Elemento de Despesa/Fonte de Recurso		Esfera					Orçamentária	
02.010	Gabinete do Prefeito						808.500	3
	Pessoal e Encargos Sociais	Juros e Encargos da Dívida	Outras Despesas Correntes	Investimentos	Inversões Financeiras	Amortização da Dívida	Reserva de Contigência	
Fiscal:	461.000		342.500	4.500	500		808.500	3
Seguridade:							0	0
Total:	461.000		342.500	4.500	500		808.500	3

Classificação Institucional Funcional Programática						Dotação	%
Natureza de Despesa/Modalidade de Aplicação/Elemento de Despesa/Fonte de Recurso						Orçamentária	
02.020	Secretaria de Administração e Finanças					2.335.405	8
28 846 0001 0001	Encargos com a Previdência (INSS)					160.500	1
	Objetivo: Recolher os encargos da dívida do INSS						
	3200.00 JUROS E ENCARGOS DA DÍVIDA					500	0
	3290.00 Aplicações Diretas					500	0
000034	3290.22	99	1001	Outros Encargos sobre a Dívida por Contrato		Fiscal	500 0
	4600.00 AMORTIZAÇÃO DA DÍVIDA					160.000	1
	4690.00 Aplicações Diretas					160.000	1
000035	4690.71	99	1001	Principal da Dívida Contratual Resgatado		Fiscal	160.000 1
28 846 0001 0002	Contribuição ao PASEP					269.300	1
	Objetivo: Contribuir para o PASEP						
	3200.00 JUROS E ENCARGOS DA DÍVIDA					500	0
	3290.00 Aplicações Diretas					500	0
000036	3290.22	99	1001	Outros Encargos sobre a Dívida por Contrato		Fiscal	500 0
	3300.00 OUTRAS DESPESAS CORRENTES					250.800	1
	3390.00 Aplicações Diretas					250.800	1
000037	3390.47	99	1001	Obrigações Tributárias e Contributivas		Fiscal	250.000 1
000038	3390.47	99	1610	Obrigações Tributárias e Contributivas		Fiscal	800 0
	4600.00 AMORTIZAÇÃO DA DÍVIDA					18.000	0
	4690.00 Aplicações Diretas					18.000	0
000039	4690.71	99	1001	Principal da Dívida Contratual Resgatado		Fiscal	18.000 0
28 846 0001 0003	Pagamento de Ações Judiciais					28.000	0
	Objetivo: Garantir o pagamento de ações judiciais, precatórios e requisição de pequenos valores.						
	3100.00 PESSOAL E ENCARGOS SOCIAIS					15.000	0
	3190.00 Aplicações Diretas					15.000	0
000040	3190.91	99	1001	Sentenças Judiciais		Fiscal	15.000 0
	3300.00 OUTRAS DESPESAS CORRENTES					3.000	0
	3390.00 Aplicações Diretas					3.000	0
000041	3390.91	99	1001	Sentenças Judiciais		Fiscal	3.000 0
	4600.00 AMORTIZAÇÃO DA DÍVIDA					10.000	0
	4690.00 Aplicações Diretas					10.000	0
000042	4690.91	99	1001	Sentenças Judiciais		Fiscal	10.000 0
04 123 2001 2007	Manutenção das Atividades da Administração e Finanças					1.877.605	7
	Objetivo: Manter as atividades da administração e das finanças						
	3100.00 PESSOAL E ENCARGOS SOCIAIS					816.000	3
	3190.00 Aplicações Diretas					816.000	3
000043	3190.04	99	1001	Contratação por Tempo Determinado		Fiscal	5.000 0
000044	3190.11	99	1001	Vencimentos e Vantagens Fixas - Pessoal Civil		Fiscal	480.000 2
000045	3190.13	99	1001	Obrigações Patronais		Fiscal	330.000 1
000046	3190.16	99	1001	Outras Despesas Variáveis - Pessoal Civil		Fiscal	500 0
000047	3190.92	99	1001	Despesas de Exercícios Anteriores		Fiscal	500 0
	3300.00 OUTRAS DESPESAS CORRENTES					1.053.605	4
	3350.00 Transferências a Instituições Privadas sem Fins Lucrativos					500	0
000048	3350.41	99	1001	Contribuições		Fiscal	500 0
	3390.00 Aplicações Diretas					1.053.105	4
000049	3390.04	99	1001	Contratação por Tempo Determinado		Fiscal	500 0
000050	3390.14	99	1001	Diárias - Civil		Fiscal	8.500 0
000051	3390.30	99	1001	Material de Consumo		Fiscal	250.000 1
000052	3390.31	99	1001	Premiações Culturais, Artísticas, Científicas, Desportivas e Outras (6)(I)		Fiscal	500 0
000053	3390.33	99	1001	Passagens e Despesas com Locomoção		Fiscal	500 0
000054	3390.35	99	1001	Serviços de Consultoria		Fiscal	150.000 1



Prefeitura Municipal de Matureia

Secretaria de Administração e Finanças

Departamento de Contabilidade - Orçamento-Programa de 2019 - R\$ 1,00

Quadro Detalhado da Despesa Fixada por Unidade Orçamentária, Ações, Natureza e Elemento de Despesa - Q.D.D.

Classificação Institucional Funcional Programática						Dotação			
Natureza de Despesa/Modalidade de Aplicação/Elemento de Despesa/Fonte de Recurso				Esfera		Orçamentária	%		
02.020	Secretaria de Administração e Finanças					2.335.405	8		
000055	3390.36	99	1001	Outros Serviços de Terceiros - Pessoa Física	Fiscal	187.055	1		
000056	3390.39	99	1001	Outros Serviços de Terceiros - Pessoa Jurídica	Fiscal	450.000	2		
000883	3390.40	99	1001	Serviços de Tecnologia de Informação e Comunicação - Pessoa Jurídica	Fiscal	500	0		
000057	3390.47	99	1001	Obrigações Tributárias e Contributivas	Fiscal	50	0		
000058	3390.92	99	1001	Despesas de Exercícios Anteriores	Fiscal	500	0		
000059	3390.93	99	1001	Indenizações e Restituições	Fiscal	5.000	0		
	4400.00			INVESTIMENTOS		7.500	0		
	4490.00			Aplicações Diretas		7.500	0		
000884	4490.30	99	1001	Material de Consumo	Fiscal	500	0		
000885	4490.39	99	1001	Outros Serviços de Terceiros - Pessoa Jurídica	Fiscal	500	0		
000060	4490.51	99	1001	Obras e Instalações	Fiscal	500	0		
000061	4490.52	99	1001	Equipamentos e Material Permanente	Fiscal	5.000	0		
000886	4490.61	99	1001	Aquisição de Imóveis	Fiscal	500	0		
000062	4490.92	99	1001	Despesas de Exercícios Anteriores	Fiscal	500	0		
	4500.00			INVERSÕES FINANCEIRAS		500	0		
	4590.00			Aplicações Diretas		500	0		
000887	4590.61	99	1001	Aquisição de Imóveis	Fiscal	500	0		
	Pessoal e Encargos Sociais	Juros e Encargos da Dívida	Outras Despesas Correntes	Investimentos	Inversões Financeiras	Amortização da Dívida	Reserva de Contingência		
Fiscal:	831.000	1.000	1.307.405	7.500	500	188.000		2.335.405	8
Seguridade:								0	0
Total:	831.000	1.000	1.307.405	7.500	500	188.000		2.335.405	8



Prefeitura Municipal de Maturéia

Secretaria de Administração e Finanças

Departamento de Contabilidade - Orçamento-Programa de 2019 - R\$ 1,00

Quadro Detalhado da Despesa Fixada por Unidade Orçamentária, Ações, Natureza e Elemento de Despesa - Q.D.D.

Classificação Institucional Funcional Programática							Dotação	%
Natureza de Despesa/Modalidade de Aplicação/Elemento de Despesa/Fonte de Recurso							Orçamentária	
02.030	Secretaria de Educação						7.224.787	26
12 368 1002	1002 Contrução e Ampliação de Unidades Escolares						355.000	1
	Objetivo: Construir, reformar e ampliar unidades escolares, creches, construção de auditório, construção de refeitórios para as escolas urbanas e rurais, implantação do laboratório de informática na EMEF Maria Tâmara Souza do Nascimento e outras, conforme demanda do orçamento participativo.							
	4400.00	INVESTIMENTOS					355.000	1
	4490.00	Aplicações Diretas					355.000	1
000063	4490.51	99	1111	Obras e Instalações	Fiscal	50.000	0	
000065	4490.51	99	1113	Obras e Instalações	Fiscal	5.000	0	
000064	4490.51	99	1124	Obras e Instalações	Fiscal	300.000	1	
12 368 1002	1003 Construção e/ou Ampliação de Quadra Poliesportiva no Município						510.000	2
	Objetivo: Construir e/ou ampliar uma quadra poliesportiva coberta para a escola José Ramalho, Maria Tâmara, entre outras para incentivar a prática de esporte recreativo e de lazer no município, conforme demanda do orçamento participativo.							
	4400.00	INVESTIMENTOS					510.000	2
	4490.00	Aplicações Diretas					510.000	2
000066	4490.51	99	1111	Obras e Instalações	Fiscal	10.000	0	
000067	4490.51	99	1124	Obras e Instalações	Fiscal	500.000	2	
12 361 1002	1004 Aquisição de Transporte Escolar						260.000	1
	Objetivo: Adquirir veículo para realização de transporte de estudantes, para a melhoria das condições de acesso a aprendizagem.							
	4400.00	INVESTIMENTOS					260.000	1
	4490.00	Aplicações Diretas					260.000	1
000068	4490.52	99	1111	Equipamentos e Material Permanente	Fiscal	10.000	0	
000069	4490.52	99	1124	Equipamentos e Material Permanente	Fiscal	250.000	1	
12 361 1002	2008 Manutenção das Atividades do MDE						615.009	2
	Objetivo: Manter as atividades do MDE							
	3100.00	PESSOAL E ENCARGOS SOCIAIS					101.000	0
	3190.00	Aplicações Diretas					101.000	0
000070	3190.04	99	1111	Contratação por Tempo Determinado	Fiscal	10.000	0	
000071	3190.11	99	1111	Vencimentos e Vantagens Fixas - Pessoal Civil	Fiscal	10.000	0	
000072	3190.13	99	1111	Obrigações Patronais	Fiscal	80.000	0	
000073	3190.16	99	1111	Outras Despesas Variáveis - Pessoal Civil	Fiscal	500	0	
000074	3190.92	99	1111	Despesas de Exercícios Anteriores	Fiscal	500	0	
	3300.00	OUTRAS DESPESAS CORRENTES					498.509	2
	3350.00	Transferências a Instituições Privadas sem Fins Lucrativos					1.000	0
000075	3350.41	99	1111	Contribuições	Fiscal	500	0	
000076	3350.43	99	1111	Subvenções Sociais	Fiscal	500	0	
	3390.00	Aplicações Diretas					497.509	2
000077	3390.14	99	1111	Diárias - Civil	Fiscal	5.000	0	
000079	3390.30	99	1111	Material de Consumo	Fiscal	160.709	1	
000080	3390.31	99	1111	Premiações Culturais, Artísticas, Científicas, Desportivas e Outras (6)(I)	Fiscal	500	0	
000081	3390.32	99	1111	Material, Bem ou Serviço para Distribuição Gratuita	Fiscal	3.000	0	
000082	3390.33	99	1111	Passagens e Despesas com Locomoção	Fiscal	500	0	
000083	3390.36	99	1111	Outros Serviços de Terceiros - Pessoa Física	Fiscal	237.800	1	
000084	3390.39	99	1111	Outros Serviços de Terceiros - Pessoa Jurídica	Fiscal	80.000	0	
000712	3390.40	99	1111	Serviços de Tecnologia de Informação e Comunicação - Pessoa Jurídica	Fiscal	500	0	
000085	3390.47	99	1111	Obrigações Tributárias e Contributivas	Fiscal	5.000	0	
000086	3390.92	99	1111	Despesas de Exercícios Anteriores	Fiscal	2.500	0	
000087	3390.93	99	1111	Indenizações e Restituições	Fiscal	2.000	0	
	4400.00	INVESTIMENTOS					12.500	0
	4490.00	Aplicações Diretas					12.500	0

Classificação Institucional Funcional Programática						Dotação	%
Natureza de Despesa/Modalidade de Aplicação/Elemento de Despesa/Fonte de Recurso						Orçamentária	
02.030	Secretaria de Educação					7.224.787	26
000713	4490.30	99	1111	Material de Consumo	Fiscal	500	0
000714	4490.39	99	1111	Outros Serviços de Terceiros - Pessoa Jurídica	Fiscal	500	0
000088	4490.51	99	1111	Obras e Instalações	Fiscal	500	0
000089	4490.52	99	1111	Equipamentos e Material Permanente	Fiscal	10.000	0
000715	4490.61	99	1111	Aquisição de Imóveis	Fiscal	500	0
000090	4490.92	99	1111	Despesas de Exercícios Anteriores	Fiscal	500	0
	4500.00			INVERSÕES FINANCEIRAS		3.000	0
	4590.00			Aplicações Diretas		3.000	0
000091	4590.61	99	1111	Aquisição de Imóveis	Fiscal	3.000	0
12	361	1002	2009	Manutenção das Atividades do FUNDEB 60% - Magistério		2.707.753	10
				Objetivo: Manter as atividades do FUNDEB 60% - Magistério			
			3100.00	PESSOAL E ENCARGOS SOCIAIS		2.706.753	10
			3190.00	Aplicações Diretas		2.706.753	10
000092	3190.04	99	1112	Contratação por Tempo Determinado	Fiscal	250.000	1
000093	3190.11	99	1112	Vencimentos e Vantagens Fixas - Pessoal Civil	Fiscal	2.055.753	7
000094	3190.13	99	1112	Obrigações Patronais	Fiscal	400.000	1
000095	3190.16	99	1112	Outras Despesas Variáveis - Pessoal Civil	Fiscal	500	0
000096	3190.92	99	1112	Despesas de Exercícios Anteriores	Fiscal	500	0
	3300.00			OUTRAS DESPESAS CORRENTES		1.000	0
	3390.00			Aplicações Diretas		1.000	0
000731	3390.04	99	1112	Contratação por Tempo Determinado	Fiscal	500	0
000097	3390.14	99	1112	Diárias - Civil	Fiscal	500	0
12	361	1002	2010	Manutenção das Atividades do FUNDEB 40% - Outros		1.571.847	6
				Objetivo: Manter as atividades do FUNDEB 40%-Outros			
			3100.00	PESSOAL E ENCARGOS SOCIAIS		1.354.047	5
			3190.00	Aplicações Diretas		1.354.047	5
000098	3190.04	99	1113	Contratação por Tempo Determinado	Fiscal	50.000	0
000099	3190.11	99	1113	Vencimentos e Vantagens Fixas - Pessoal Civil	Fiscal	1.153.047	4
000100	3190.13	99	1113	Obrigações Patronais	Fiscal	150.000	1
000101	3190.16	99	1113	Outras Despesas Variáveis - Pessoal Civil	Fiscal	500	0
000102	3190.92	99	1113	Despesas de Exercícios Anteriores	Fiscal	500	0
	3300.00			OUTRAS DESPESAS CORRENTES		206.500	1
	3350.00			Transferências a Instituições Privadas sem Fins Lucrativos		1.000	0
000103	3350.41	99	1113	Contribuições	Fiscal	500	0
000104	3350.43	99	1113	Subvenções Sociais	Fiscal	500	0
	3390.00			Aplicações Diretas		205.500	1
000732	3390.04	99	1113	Contratação por Tempo Determinado	Fiscal	500	0
000105	3390.14	99	1113	Diárias - Civil	Fiscal	500	0
000106	3390.30	99	1113	Material de Consumo	Fiscal	110.000	0
000107	3390.31	99	1113	Premiações Culturais, Artísticas, Científicas, Desportivas e Outras (6)(I)	Fiscal	500	0
000108	3390.33	99	1113	Passagens e Despesas com Locomoção	Fiscal	500	0
000109	3390.35	99	1113	Serviços de Consultoria	Fiscal	500	0
000110	3390.36	99	1113	Outros Serviços de Terceiros - Pessoa Física	Fiscal	50.000	0
000111	3390.39	99	1113	Outros Serviços de Terceiros - Pessoa Jurídica	Fiscal	40.000	0
000716	3390.40	99	1113	Serviços de Tecnologia de Informação e Comunicação - Pessoa Jurídica	Fiscal	500	0
000112	3390.47	99	1113	Obrigações Tributárias e Contributivas	Fiscal	1.000	0
000113	3390.91	99	1113	Sentenças Judiciais	Fiscal	500	0
000114	3390.92	99	1113	Despesas de Exercícios Anteriores	Fiscal	500	0
000115	3390.93	99	1113	Indenizações e Restituições	Fiscal	500	0
	4400.00			INVESTIMENTOS		10.800	0
	4490.00			Aplicações Diretas		10.800	0
000717	4490.30	99	1113	Material de Consumo	Fiscal	500	0



Prefeitura Municipal de Maturéia

Secretaria de Administração e Finanças

Departamento de Contabilidade - Orçamento-Programa de 2019 - R\$ 1,00

Quadro Detalhado da Despesa Fixada por Unidade Orçamentária, Ações, Natureza e Elemento de Despesa - Q.D.D.

Classificação Institucional Funcional Programática					Esfera	Dotação Orçamentária	%
Natureza de Despesa/Modalidade de Aplicação/Elemento de Despesa/Fonte de Recurso							
02.030	Secretaria de Educação					7.224.787	26
000718	4490.39	99	1113	Outros Serviços de Terceiros - Pessoa Jurídica	Fiscal	500	0
000116	4490.51	99	1113	Obras e Instalações	Fiscal	3.000	0
000117	4490.52	99	1113	Equipamentos e Material Permanente	Fiscal	5.800	0
000719	4490.61	99	1113	Aquisição de Imóveis	Fiscal	500	0
000118	4490.92	99	1113	Despesas de Exercícios Anteriores	Fiscal	500	0
	4500.00			INVERSÕES FINANCEIRAS		500	0
	4590.00			Aplicações Diretas		500	0
000119	4590.61	99	1113	Aquisição de Imóveis	Fiscal	500	0
12	361	2001	2011	Manutenção das Atividades da Secretaria de Educação		65.000	0
				Objetivo: Manter as atividades da Secretaria de Educação			
				3100.00 PESSOAL E ENCARGOS SOCIAIS		22.000	0
				3190.00 Aplicações Diretas		22.000	0
000120	3190.04	99	1111	Contratação por Tempo Determinado	Fiscal	8.000	0
000121	3190.11	99	1111	Vencimentos e Vantagens Fixas - Pessoal Civil	Fiscal	8.000	0
000122	3190.13	99	1111	Obrigações Patronais	Fiscal	5.000	0
000123	3190.16	99	1111	Outras Despesas Variáveis - Pessoal Civil	Fiscal	500	0
000124	3190.92	99	1111	Despesas de Exercícios Anteriores	Fiscal	500	0
	3300.00			OUTRAS DESPESAS CORRENTES		35.000	0
	3350.00			Transferências a Instituições Privadas sem Fins Lucrativos		1.000	0
000125	3350.41	99	1111	Contribuições	Fiscal	500	0
000126	3350.43	99	1111	Subvenções Sociais	Fiscal	500	0
	3390.00			Aplicações Diretas		34.000	0
000127	3390.14	99	1111	Diárias - Civil	Fiscal	1.500	0
000128	3390.30	99	1111	Material de Consumo	Fiscal	17.000	0
000129	3390.31	99	1111	Premiações Culturais, Artísticas, Científicas, Desportivas e Outras (6)(I)	Fiscal	500	0
000130	3390.33	99	1111	Passagens e Despesas com Locomoção	Fiscal	500	0
000131	3390.36	99	1111	Outros Serviços de Terceiros - Pessoa Física	Fiscal	7.500	0
000132	3390.39	99	1111	Outros Serviços de Terceiros - Pessoa Jurídica	Fiscal	2.000	0
000720	3390.40	99	1111	Serviços de Tecnologia de Informação e Comunicação - Pessoa Jurídica	Fiscal	500	0
000133	3390.47	99	1111	Obrigações Tributárias e Contributivas	Fiscal	3.500	0
000134	3390.92	99	1111	Despesas de Exercícios Anteriores	Fiscal	500	0
000135	3390.93	99	1111	Indenizações e Restituições	Fiscal	500	0
	4400.00			INVESTIMENTOS		7.500	0
	4490.00			Aplicações Diretas		7.500	0
000721	4490.30	99	1111	Material de Consumo	Fiscal	500	0
000722	4490.39	99	1111	Outros Serviços de Terceiros - Pessoa Jurídica	Fiscal	500	0
000136	4490.51	99	1111	Obras e Instalações	Fiscal	500	0
000137	4490.52	99	1111	Equipamentos e Material Permanente	Fiscal	5.000	0
000723	4490.61	99	1111	Aquisição de Imóveis	Fiscal	500	0
000138	4490.92	99	1111	Despesas de Exercícios Anteriores	Fiscal	500	0
	4500.00			INVERSÕES FINANCEIRAS		500	0
	4590.00			Aplicações Diretas		500	0
000724	4590.61	99	1111	Aquisição de Imóveis	Fiscal	500	0
12	365	1002	2012	Manutenção das Atividades da Educação Infantil - MDE		69.300	0
				Objetivo: Manter as atividades da educação infantil - MDE			
				3100.00 PESSOAL E ENCARGOS SOCIAIS		3.800	0
				3190.00 Aplicações Diretas		3.800	0
000139	3190.04	99	1111	Contratação por Tempo Determinado	Fiscal	500	0
000140	3190.04	99	1124	Contratação por Tempo Determinado	Fiscal	500	0
000141	3190.11	99	1111	Vencimentos e Vantagens Fixas - Pessoal Civil	Fiscal	800	0
000142	3190.11	99	1124	Vencimentos e Vantagens Fixas - Pessoal Civil	Fiscal	500	0
000143	3190.13	99	1111	Obrigações Patronais	Fiscal	500	0



Prefeitura Municipal de Maturéia

Secretaria de Administração e Finanças

Departamento de Contabilidade - Orçamento-Programa de 2019 - R\$ 1,00

Quadro Detalhado da Despesa Fixada por Unidade Orçamentária, Ações, Natureza e Elemento de Despesa - Q.D.D.

Classificação Institucional Funcional Programática						Dotação	%
Natureza de Despesa/Modalidade de Aplicação/Elemento de Despesa/Fonte de Recurso						Orçamentária	
02.030	Secretaria de Educação					7.224.787	26
000144	3190.16	99	1111	Outras Despesas Variáveis - Pessoal Civil	Fiscal	500	0
000145	3190.92	99	1111	Despesas de Exercícios Anteriores	Fiscal	500	0
	3300.00			OUTRAS DESPESAS CORRENTES		62.000	0
	3350.00			Transferências a Instituições Privadas sem Fins Lucrativos		1.000	0
000146	3350.41	99	1111	Contribuições	Fiscal	500	0
000147	3350.43	99	1111	Subvenções Sociais	Fiscal	500	0
	3390.00			Aplicações Diretas		61.000	0
000148	3390.14	99	1111	Diárias - Civil	Fiscal	500	0
000149	3390.30	99	1111	Material de Consumo	Fiscal	15.000	0
000150	3390.30	99	1124	Material de Consumo	Fiscal	1.000	0
000151	3390.31	99	1111	Premiações Culturais, Artísticas, Científicas, Desportivas e Outras (6)(I)	Fiscal	500	0
000152	3390.33	99	1111	Passagens e Despesas com Locomoção	Fiscal	500	0
000153	3390.36	99	1111	Outros Serviços de Terceiros - Pessoa Física	Fiscal	30.000	0
000154	3390.36	99	1124	Outros Serviços de Terceiros - Pessoa Física	Fiscal	1.500	0
000155	3390.39	99	1111	Outros Serviços de Terceiros - Pessoa Jurídica	Fiscal	10.000	0
000156	3390.39	99	1124	Outros Serviços de Terceiros - Pessoa Jurídica	Fiscal	1.000	0
000157	3390.47	99	1111	Obrigações Tributárias e Contributivas	Fiscal	500	0
000158	3390.93	99	1111	Indenizações e Restituições	Fiscal	500	0
	4400.00			INVESTIMENTOS		3.500	0
	4490.00			Aplicações Diretas		3.500	0
000159	4490.52	99	1111	Equipamentos e Material Permanente	Fiscal	3.000	0
000160	4490.52	99	1124	Equipamentos e Material Permanente	Fiscal	500	0
12 368	1002	2013	Manutenção do PDDE (Programa Dinheiro Direto na Escola)			5.000	0
			Objetivo: Propiciar a universalização e a elevação da qualidade do ensino, de modo que toda criança tenha acesso e possa permanecer em uma escola dotada de recursos didático-pedagógicos e humanos bem preparados, com vistas à promoção da equidade de oportunidades educacionais, como meio de redução das desigualdades sociais e de consolidação da cidadania				
	3300.00			OUTRAS DESPESAS CORRENTES		5.000	0
	3390.00			Aplicações Diretas		5.000	0
000161	3390.30	99	1121	Material de Consumo	Fiscal	5.000	0
12 361	1002	2014	Manutenção do PNAEF- Ensino Fundamental			110.216	0
			Objetivo: Suprir no mínimo 15% das necessidades nutricionais diárias dos alunos do sistema público do ensino fundamental e o programa mais educação, contribuir para uma melhor aprendizagem e favorecer a formação de bons hábitos alimentares em crianças e adolescentes				
	3300.00			OUTRAS DESPESAS CORRENTES		110.216	0
	3390.00			Aplicações Diretas		110.216	0
000162	3390.30	99	1001	Material de Consumo	Fiscal	30.000	0
000163	3390.30	99	1122	Material de Consumo	Fiscal	80.216	0
12 361	1002	2015	Manutenção do Programa de Educação de Jovens e Adultos - MDE			19.100	0
			Objetivo: Educar Jovens e Adultos - MDE.				
	3100.00			PESSOAL E ENCARGOS SOCIAIS		11.000	0
	3190.00			Aplicações Diretas		11.000	0
000164	3190.04	99	1111	Contratação por Tempo Determinado	Fiscal	5.000	0
000165	3190.11	99	1111	Vencimentos e Vantagens Fixas - Pessoal Civil	Fiscal	3.000	0
000166	3190.13	99	1111	Obrigações Patronais	Fiscal	2.000	0
000167	3190.16	99	1111	Outras Despesas Variáveis - Pessoal Civil	Fiscal	500	0
000168	3190.92	99	1111	Despesas de Exercícios Anteriores	Fiscal	500	0
	3300.00			OUTRAS DESPESAS CORRENTES		7.600	0
	3350.00			Transferências a Instituições Privadas sem Fins Lucrativos		1.000	0
000169	3350.41	99	1111	Contribuições	Fiscal	500	0
000170	3350.43	99	1111	Subvenções Sociais	Fiscal	500	0
	3390.00			Aplicações Diretas		6.600	0

Classificação Institucional Funcional Programática						Dotação	%
Natureza de Despesa/Modalidade de Aplicação/Elemento de Despesa/Fonte de Recurso						Orçamentária	
02.030	Secretaria de Educação					7.224.787	26
000171	3390.30	99	1111	Material de Consumo	Fiscal	2.000	0
000172	3390.31	99	1111	Premiações Culturais, Artísticas, Científicas, Desportivas e Outras (6)(I)	Fiscal	500	0
000173	3390.33	99	1111	Passagens e Despesas com Locomoção	Fiscal	500	0
000174	3390.35	99	1111	Serviços de Consultoria	Fiscal	500	0
000175	3390.36	99	1111	Outros Serviços de Terceiros - Pessoa Física	Fiscal	750	0
000176	3390.39	99	1111	Outros Serviços de Terceiros - Pessoa Jurídica	Fiscal	850	0
000177	3390.47	99	1111	Obrigações Tributárias e Contributivas	Fiscal	500	0
000178	3390.92	99	1111	Despesas de Exercícios Anteriores	Fiscal	500	0
000179	3390.93	99	1111	Indenizações e Restituições	Fiscal	500	0
	4400.00			INVESTIMENTOS		500	0
	4490.00			Aplicações Diretas		500	0
000180	4490.52	99	1111	Equipamentos e Material Permanente	Fiscal	500	0
12	365	1002	2016	Manutenção do PNAEC-Creche		32.172	0
				Objetivo: O Programa Nacional de Alimentação Escolar destinado a creche tem o objetivo de suprir no mínimo 15% das necessidades nutricionais diárias dos alunos do sistema público do ensino infantil, contribuir para uma melhor aprendizagem e favorecer a formação de bons hábitos alimentares.			
	3300.00			OUTRAS DESPESAS CORRENTES		32.172	0
	3390.00			Aplicações Diretas		32.172	0
000181	3390.30	99	1001	Material de Consumo	Fiscal	500	0
000182	3390.30	99	1122	Material de Consumo	Fiscal	31.672	0
12	368	1002	2017	Manutenção do Salário Educação - QSE		156.650	1
				Objetivo: Manter o Salário Educação			
	3300.00			OUTRAS DESPESAS CORRENTES		141.650	1
	3390.00			Aplicações Diretas		141.650	1
000183	3390.14	99	1120	Diárias - Civil	Fiscal	500	0
000184	3390.30	99	1120	Material de Consumo	Fiscal	28.500	0
000185	3390.35	99	1120	Serviços de Consultoria	Fiscal	500	0
000186	3390.36	99	1120	Outros Serviços de Terceiros - Pessoa Física	Fiscal	100.000	0
000187	3390.39	99	1120	Outros Serviços de Terceiros - Pessoa Jurídica	Fiscal	6.650	0
000188	3390.92	99	1120	Despesas de Exercícios Anteriores	Fiscal	5.000	0
000189	3390.93	99	1120	Indenizações e Restituições	Fiscal	500	0
	4400.00			INVESTIMENTOS		15.000	0
	4490.00			Aplicações Diretas		15.000	0
000190	4490.52	99	1120	Equipamentos e Material Permanente	Fiscal	15.000	0
12	361	1002	2018	Manutenção do Transporte Escolar do Ensino Fundamental		87.870	0
				Objetivo: Garantir o acesso e a permanência nos estabelecimentos escolares dos alunos do ensino fundamental público residentes em área rural que utilizem transporte escolar, por meio de assistência financeira, em caráter suplementar.			
	3300.00			OUTRAS DESPESAS CORRENTES		87.870	0
	3390.00			Aplicações Diretas		87.870	0
000191	3390.30	99	1111	Material de Consumo	Fiscal	500	0
000192	3390.30	99	1123	Material de Consumo	Fiscal	2.000	0
000193	3390.30	99	1520	Material de Consumo	Fiscal	500	0
000194	3390.36	99	1111	Outros Serviços de Terceiros - Pessoa Física	Fiscal	20.000	0
000195	3390.36	99	1123	Outros Serviços de Terceiros - Pessoa Física	Fiscal	36.000	0
000196	3390.36	99	1520	Outros Serviços de Terceiros - Pessoa Física	Fiscal	23.500	0
000197	3390.39	99	1111	Outros Serviços de Terceiros - Pessoa Jurídica	Fiscal	500	0
000198	3390.39	99	1123	Outros Serviços de Terceiros - Pessoa Jurídica	Fiscal	2.870	0
000199	3390.39	99	1520	Outros Serviços de Terceiros - Pessoa Jurídica	Fiscal	500	0
000200	3390.47	99	1123	Obrigações Tributárias e Contributivas	Fiscal	500	0
000735	3390.93	99	1123	Indenizações e Restituições	Fiscal	500	0
000734	3390.93	99	1520	Indenizações e Restituições	Fiscal	500	0

Classificação Institucional Funcional Programática							Dotação	%
Natureza de Despesa/Modalidade de Aplicação/Elemento de Despesa/Fonte de Recurso							Orçamentária	
02.030	Secretaria de Educação						7.224.787	26
12 364 1002	2019 Manutenção das Atividades do Ensino Superior						30.007	0
	Objetivo: Manter atividades de transporte, bem como bolsa de estudos e auxílios financeiros a estudantes do ensino superior.							
	3300.00	OUTRAS DESPESAS CORRENTES					30.007	0
	3390.00	Aplicações Diretas					30.007	0
000201	3390.14	99	1001	Diárias - Civil	Fiscal	500	0	
000202	3390.18	99	1001	Auxílio Financeiro a Estudantes	Fiscal	28.007	0	
000203	3390.33	99	1001	Passagens e Despesas com Locomoção	Fiscal	500	0	
000204	3390.36	99	1001	Outros Serviços de Terceiros - Pessoa Física	Fiscal	500	0	
000205	3390.39	99	1001	Outros Serviços de Terceiros - Pessoa Jurídica	Fiscal	500	0	
12 361 1002	2020 Manutenção do Programa de Educação de Jovens e Adultos - FUNDEB 60%						11.000	0
	Objetivo: Educar Jovens e Adultos - FUNDEB 60%.							
	3100.00	PESSOAL E ENCARGOS SOCIAIS					11.000	0
	3190.00	Aplicações Diretas					11.000	0
000206	3190.04	99	1112	Contratação por Tempo Determinado	Fiscal	5.000	0	
000207	3190.11	99	1112	Vencimentos e Vantagens Fixas - Pessoal Civil	Fiscal	3.500	0	
000208	3190.13	99	1112	Obrigações Patronais	Fiscal	2.000	0	
000209	3190.16	99	1112	Outras Despesas Variáveis - Pessoal Civil	Fiscal	500	0	
12 361 1002	2021 Manutenção do Programa de Educação de Jovens e Adultos - FUNDEB 40%						6.800	0
	Objetivo: Educar Jovens e Adultos - FUNDEB 40%.							
	3100.00	PESSOAL E ENCARGOS SOCIAIS					3.100	0
	3190.00	Aplicações Diretas					3.100	0
000210	3190.04	99	1113	Contratação por Tempo Determinado	Fiscal	800	0	
000211	3190.11	99	1113	Vencimentos e Vantagens Fixas - Pessoal Civil	Fiscal	800	0	
000212	3190.13	99	1113	Obrigações Patronais	Fiscal	500	0	
000213	3190.16	99	1113	Outras Despesas Variáveis - Pessoal Civil	Fiscal	500	0	
000214	3190.92	99	1113	Despesas de Exercícios Anteriores	Fiscal	500	0	
	3300.00	OUTRAS DESPESAS CORRENTES					3.200	0
	3350.00	Transferências a Instituições Privadas sem Fins Lucrativos					500	0
000215	3350.43	99	1113	Subvenções Sociais	Fiscal	500	0	
	3390.00	Aplicações Diretas					2.700	0
000216	3390.30	99	1113	Material de Consumo	Fiscal	700	0	
000217	3390.35	99	1113	Serviços de Consultoria	Fiscal	500	0	
000218	3390.36	99	1113	Outros Serviços de Terceiros - Pessoa Física	Fiscal	500	0	
000219	3390.39	99	1113	Outros Serviços de Terceiros - Pessoa Jurídica	Fiscal	500	0	
000220	3390.92	99	1113	Despesas de Exercícios Anteriores	Fiscal	500	0	
	4400.00	INVESTIMENTOS					500	0
	4490.00	Aplicações Diretas					500	0
000221	4490.52	99	1113	Equipamentos e Material Permanente	Fiscal	500	0	
12 365 1002	2022 Manutenção das Atividades da Educação Infantil e Creche - FUNDEB 60%						451.500	2
	Objetivo: Manter as atividades da educação infantil e creche - FUNDEB 60%							
	3100.00	PESSOAL E ENCARGOS SOCIAIS					451.000	2
	3190.00	Aplicações Diretas					451.000	2
000222	3190.04	99	1112	Contratação por Tempo Determinado	Fiscal	10.000	0	
000223	3190.11	99	1112	Vencimentos e Vantagens Fixas - Pessoal Civil	Fiscal	380.000	1	
000224	3190.13	99	1112	Obrigações Patronais	Fiscal	60.000	0	
000225	3190.16	99	1112	Outras Despesas Variáveis - Pessoal Civil	Fiscal	500	0	
000226	3190.92	99	1112	Despesas de Exercícios Anteriores	Fiscal	500	0	
	3300.00	OUTRAS DESPESAS CORRENTES					500	0
	3390.00	Aplicações Diretas					500	0

Classificação Institucional Funcional Programática						Dotação	%
Natureza de Despesa/Modalidade de Aplicação/Elemento de Despesa/Fonte de Recurso						Orçamentária	
02.030	Secretaria de Educação					7.224.787	26
000227	3390.14	99	1112	Diárias - Civil	Fiscal	500	0
12	365	1002	2023 Manutenção das Atividades da Educação Infantil e Creche - FUNDEB 40%			13.400	0
Objetivo: Manter as atividades da educação infantil e creche - FUNDEB 40%							
3100.00 PESSOAL E ENCARGOS SOCIAIS						2.500	0
3190.00 Aplicações Diretas						2.500	0
000228	3190.04	99	1113	Contratação por Tempo Determinado	Fiscal	500	0
000229	3190.11	99	1113	Vencimentos e Vantagens Fixas - Pessoal Civil	Fiscal	500	0
000230	3190.13	99	1113	Obrigações Patronais	Fiscal	500	0
000231	3190.16	99	1113	Outras Despesas Variáveis - Pessoal Civil	Fiscal	500	0
000232	3190.92	99	1113	Despesas de Exercícios Anteriores	Fiscal	500	0
3300.00 OUTRAS DESPESAS CORRENTES						9.700	0
3390.00 Aplicações Diretas						9.700	0
000233	3390.14	99	1113	Diárias - Civil	Fiscal	500	0
000234	3390.30	99	1113	Material de Consumo	Fiscal	1.200	0
000235	3390.33	99	1113	Passagens e Despesas com Locomoção	Fiscal	500	0
000236	3390.35	99	1113	Serviços de Consultoria	Fiscal	500	0
000237	3390.36	99	1113	Outros Serviços de Terceiros - Pessoa Física	Fiscal	2.500	0
000238	3390.39	99	1113	Outros Serviços de Terceiros - Pessoa Jurídica	Fiscal	3.000	0
000239	3390.91	99	1113	Sentenças Judiciais	Fiscal	500	0
000240	3390.92	99	1113	Despesas de Exercícios Anteriores	Fiscal	500	0
000241	3390.93	99	1113	Indenizações e Restituições	Fiscal	500	0
4400.00 INVESTIMENTOS						1.200	0
4490.00 Aplicações Diretas						1.200	0
000242	4490.52	99	1113	Equipamentos e Material Permanente	Fiscal	1.200	0
12	365	1002	2024 Manutenção do PNAEP - Pré-Escolar			20.414	0
Objetivo: O Programa Nacional de Alimentação Escolar do Ensino Pré- Escolar tem o objetivo de suprir no mínimo 15% das necessidades nutricionais diárias dos alunos do sistema público do ensino pré-escolar, contribuir para uma melhor aprendizagem e favorecer a formação de bons hábitos alimentares.							
3300.00 OUTRAS DESPESAS CORRENTES						20.414	0
3390.00 Aplicações Diretas						20.414	0
000243	3390.30	99	1001	Material de Consumo	Fiscal	2.500	0
000244	3390.30	99	1122	Material de Consumo	Fiscal	17.914	0
12	362	1002	2025 Manutenção das Atividades do Transporte Escolar do Ensino Médio			18.953	0
Objetivo: Garantir o acesso e a permanência nos estabelecimentos escolares dos alunos do ensino médio público residentes em área rural que utilizem transporte escolar, por meio de assistência financeira, em caráter suplementar.							
3300.00 OUTRAS DESPESAS CORRENTES						18.953	0
3390.00 Aplicações Diretas						18.953	0
000245	3390.36	99	1001	Outros Serviços de Terceiros - Pessoa Física	Fiscal	500	0
000246	3390.36	99	1123	Outros Serviços de Terceiros - Pessoa Física	Fiscal	18.453	0
12	361	1002	2026 Manutenção do PNAEEJA - Educação de Jovens e Adultos			1.500	0
Objetivo: O Programa Nacional de Alimentação Escolar da Educação de Jovens e Adultos tem o objetivo de suprir no mínimo 15% das necessidades nutricionais diárias dos alunos do sistema público do ensino de jovens e adultos, contribuir para uma melhor aprendizagem e favorecer a formação de bons hábitos alimentares.							
3300.00 OUTRAS DESPESAS CORRENTES						1.500	0
3390.00 Aplicações Diretas						1.500	0
000247	3390.30	99	1001	Material de Consumo	Fiscal	500	0
000248	3390.30	99	1122	Material de Consumo	Fiscal	1.000	0



Prefeitura Municipal de Maturéia

Secretaria de Administração e Finanças

Departamento de Contabilidade - Orçamento-Programa de 2019 - R\$ 1,00

Quadro Detalhado da Despesa Fixada por Unidade Orçamentária, Ações, Natureza e Elemento de Despesa - Q.D.D.

Classificação Institucional Funcional Programática						Dotação	%
Natureza de Despesa/Modalidade de Aplicação/Elemento de Despesa/Fonte de Recurso						Orçamentária	
02.030	Secretaria de Educação					7.224.787	26
12 365 1002 2027	Manutenção das Atividades do Transporte Escolar da Educação Infantil					11.358	0
	Objetivo: Tem por objetivo garantir o acesso e a permanência nos estabelecimentos escolares dos alunos da Educação Infantil pública residentes em área rural que utilizem transporte escolar, por meio de assistência financeira, em caráter suplementar.						
	3300.00	OUTRAS DESPESAS CORRENTES				11.358	0
	3390.00	Aplicações Diretas				11.358	0
000249	3390.36	99	1111	Outros Serviços de Terceiros - Pessoa Física	Fiscal	5.000	0
000250	3390.36	99	1123	Outros Serviços de Terceiros - Pessoa Física	Fiscal	6.358	0
12 361 1002 2028	Manutenção da Educação de Jovens e Adultos - EJA					7.000	0
	Objetivo: Oferecer aos jovens, adultos, idosos, pessoas com deficiência, dentre outros que necessitem de oportunidades de escolarização que aliem a educação básica em nível médio à educação profissional, com desenvolvimento de competências e habilidades que propiciem a formação integral do aluno como cidadão e profissional de qualidade.						
	3100.00	PESSOAL E ENCARGOS SOCIAIS				4.500	0
	3190.00	Aplicações Diretas				4.500	0
000251	3190.04	99	1124	Contratação por Tempo Determinado	Fiscal	2.000	0
000252	3190.11	99	1124	Vencimentos e Vantagens Fixas - Pessoal Civil	Fiscal	2.000	0
000253	3190.13	99	1124	Obrigações Patronais	Fiscal	500	0
	3300.00	OUTRAS DESPESAS CORRENTES				1.900	0
	3390.00	Aplicações Diretas				1.900	0
000254	3390.30	99	1124	Material de Consumo	Fiscal	500	0
000255	3390.36	99	1124	Outros Serviços de Terceiros - Pessoa Física	Fiscal	800	0
000256	3390.39	99	1124	Outros Serviços de Terceiros - Pessoa Jurídica	Fiscal	600	0
	4400.00	INVESTIMENTOS				600	0
	4490.00	Aplicações Diretas				600	0
000257	4490.52	99	1124	Equipamentos e Material Permanente	Fiscal	600	0
12 368 1002 2029	Manutenção de Outros Programas do FNDE					48.000	0
	Objetivo: Manter programas do FNDE não especificados no Orçamento.						
	3100.00	PESSOAL E ENCARGOS SOCIAIS				5.500	0
	3190.00	Aplicações Diretas				5.500	0
000258	3190.04	99	1124	Contratação por Tempo Determinado	Fiscal	2.500	0
000259	3190.11	99	1124	Vencimentos e Vantagens Fixas - Pessoal Civil	Fiscal	2.500	0
000260	3190.13	99	1124	Obrigações Patronais	Fiscal	500	0
	3300.00	OUTRAS DESPESAS CORRENTES				39.000	0
	3390.00	Aplicações Diretas				39.000	0
000261	3390.14	99	1124	Diárias - Civil	Fiscal	500	0
000262	3390.30	99	1124	Material de Consumo	Fiscal	24.000	0
000263	3390.35	99	1124	Serviços de Consultoria	Fiscal	500	0
000264	3390.36	99	1124	Outros Serviços de Terceiros - Pessoa Física	Fiscal	8.000	0
000265	3390.39	99	1124	Outros Serviços de Terceiros - Pessoa Jurídica	Fiscal	4.500	0
000725	3390.40	99	1124	Serviços de Tecnologia de Informação e Comunicação - Pessoa Jurídica	Fiscal	500	0
000266	3390.47	99	1124	Obrigações Tributárias e Contributivas	Fiscal	500	0
000267	3390.93	99	1124	Indenizações e Restituições	Fiscal	500	0
	4400.00	INVESTIMENTOS				3.000	0
	4490.00	Aplicações Diretas				3.000	0
000726	4490.30	99	1124	Material de Consumo	Fiscal	500	0
000727	4490.39	99	1124	Outros Serviços de Terceiros - Pessoa Jurídica	Fiscal	500	0
000268	4490.52	99	1124	Equipamentos e Material Permanente	Fiscal	1.500	0
000728	4490.61	99	1124	Aquisição de Imóveis	Fiscal	500	0
	4500.00	INVERSÕES FINANCEIRAS				500	0
	4590.00	Aplicações Diretas				500	0
000729	4590.61	99	1124	Aquisição de Imóveis	Fiscal	500	0

Classificação Institucional Funcional Programática							Dotação	%	
Natureza de Despesa/Modalidade de Aplicação/Elemento de Despesa/Fonte de Recurso							Orçamentária		
02.030	Secretaria de Educação						7.224.787	26	
12 361 1002	2030 Manutenção do PNAE - AEE (Atendimento Educacional Especializado)						2.938	0	
	Objetivo: Manter a manutenção do programa de alimentação escolar do atendimento educacional especializado.								
	3300.00 OUTRAS DESPESAS CORRENTES						2.938	0	
	3390.00 Aplicações Diretas						2.938	0	
000269	3390.30	99	1001	Material de Consumo		Fiscal	500	0	
000270	3390.30	99	1122	Material de Consumo		Fiscal	2.438	0	
12 362 1002	2068 Manutenção das Atividades do Ensino Técnico						37.000	0	
	Objetivo: Manter atividades de transporte, bem como bolsa de estudos e auxílios financeiros a estudantes do ensino técnico.								
	3300.00 OUTRAS DESPESAS CORRENTES						37.000	0	
	3390.00 Aplicações Diretas						37.000	0	
000770	3390.14	99	1001	Diárias - Civil		Fiscal	500	0	
000771	3390.18	99	1001	Auxílio Financeiro a Estudantes		Fiscal	35.000	0	
000772	3390.33	99	1001	Passagens e Despesas com Locomoção		Fiscal	500	0	
000773	3390.36	99	1001	Outros Serviços de Terceiros - Pessoa Física		Fiscal	500	0	
000774	3390.39	99	1001	Outros Serviços de Terceiros - Pessoa Jurídica		Fiscal	500	0	
	Pessoal e Encargos Sociais	Juros e Encargos da Dívida	Outras Despesas Correntes	Investimentos	Inversões Financeiras	Amortização da Dívida	Reserva de Contingência		
Fiscal:	4.676.200		1.363.987	1.180.100	4.500			7.224.787	26
Seguridade:								0	0
Total:	4.676.200		1.363.987	1.180.100	4.500			7.224.787	26

Classificação Institucional Funcional Programática							Dotação	%
Natureza de Despesa/Modalidade de Aplicação/Elemento de Despesa/Fonte de Recurso							Orçamentária	
02.040	Secretaria de Saúde						3.206.716	12
10 512 1003	1005 Implantação de Melhorias Sanitárias Domiciliares						505.000	2
	Objetivo: Contribuir para a redução dos índices de mortalidade provocados pela falta ou inadequação das condições de saneamento domiciliar, necessárias à proteção das famílias e à promoção de hábitos higiênicos nos domicílios da zona urbana e rural, com a finalidade de reduzir doenças infecciosas causadas pela má higienização sanitária.							
	4400.00	INVESTIMENTOS					505.000	2
	4490.00	Aplicações Diretas					505.000	2
000275	4490.51	99	1211	Obras e Instalações		Seguridade	5.000	0
000276	4490.51	99	1220	Obras e Instalações		Seguridade	500.000	2
10 512 1003	1006 Construção, Ampliação e/ou Implantação de Abastecimento D'água						404.000	1
	Objetivo: Construir, ampliar e/ou implantar abastecimento d'água através da construção ou recuperação de açudes e barragens, construção de cisternas, perfuração e instalação de poços nas comunidades do município de Maturéia, demanda do orçamento participativo.							
	4400.00	INVESTIMENTOS					404.000	1
	4490.00	Aplicações Diretas					404.000	1
000277	4490.51	99	1211	Obras e Instalações		Seguridade	4.000	0
000278	4490.51	99	1220	Obras e Instalações		Seguridade	400.000	1
10 303 1003	1007 Ações de Saneamento Básico						505.000	2
	Objetivo: Executar ações de saneamento básico com a construção e/ou recuperação de esgotamento sanitário em diversas localidades do município de Maturéia.							
	4400.00	INVESTIMENTOS					505.000	2
	4490.00	Aplicações Diretas					505.000	2
000279	4490.51	99	1211	Obras e Instalações		Seguridade	5.000	0
000280	4490.51	99	1220	Obras e Instalações		Seguridade	500.000	2
10 511 1003	1008 Melhoria Habitacional						404.000	1
	Objetivo: Melhoria Habitacional para combater a doença de chagas em diversas localidades no município de Maturéia.							
	4400.00	INVESTIMENTOS					404.000	1
	4490.00	Aplicações Diretas					404.000	1
000281	4490.51	99	1211	Obras e Instalações		Seguridade	4.000	0
000282	4490.51	99	1220	Obras e Instalações		Seguridade	400.000	1
10 301 2001	2032 Manutenção da Secretaria de Saúde						1.383.716	5
	Objetivo: Manter as atividades da Secretaria de Saúde.							
	3100.00	PESSOAL E ENCARGOS SOCIAIS					852.000	3
	3190.00	Aplicações Diretas					852.000	3
000283	3190.04	99	1211	Contratação por Tempo Determinado		Seguridade	500	0
000284	3190.11	99	1211	Vencimentos e Vantagens Fixas - Pessoal Civil		Seguridade	750.000	3
000285	3190.13	99	1211	Obrigações Patronais		Seguridade	100.000	0
000286	3190.16	99	1211	Outras Despesas Variáveis - Pessoal Civil		Seguridade	500	0
000287	3190.91	99	1211	Sentenças Judiciais		Seguridade	500	0
000288	3190.92	99	1211	Despesas de Exercícios Anteriores		Seguridade	500	0
	3300.00	OUTRAS DESPESAS CORRENTES					522.216	2
	3350.00	Transferências a Instituições Privadas sem Fins Lucrativos					500	0
000289	3350.41	99	1211	Contribuições		Seguridade	500	0
	3390.00	Aplicações Diretas					521.716	2
000290	3390.04	99	1211	Contratação por Tempo Determinado		Seguridade	500	0
000291	3390.14	99	1211	Diárias - Civil		Seguridade	20.000	0
000292	3390.30	99	1211	Material de Consumo		Seguridade	40.000	0
000293	3390.32	99	1211	Material, Bem ou Serviço para Distribuição Gratuita		Seguridade	500	0
000294	3390.33	99	1211	Passagens e Despesas com Locomoção		Seguridade	500	0

Classificação Institucional Funcional Programática						Dotação	
Natureza de Despesa/Modalidade de Aplicação/Elemento de Despesa/Fonte de Recurso				Esfera		Orçamentária	%
02.040	Secretaria de Saúde					3.206.716	12
000295	3390.35	99	1211	Serviços de Consultoria	Seguridade	500	0
000296	3390.36	99	1211	Outros Serviços de Terceiros - Pessoa Física	Seguridade	373.216	1
000297	3390.39	99	1211	Outros Serviços de Terceiros - Pessoa Jurídica	Seguridade	80.000	0
000788	3390.40	99	1211	Serviços de Tecnologia de Informação e Comunicação - Pessoa Jurídica	Seguridade	500	0
000298	3390.47	99	1211	Obrigações Tributárias e Contributivas	Seguridade	500	0
000299	3390.91	99	1211	Sentenças Judiciais	Seguridade	500	0
000300	3390.92	99	1211	Despesas de Exercícios Anteriores	Seguridade	3.000	0
000301	3390.93	99	1211	Indenizações e Restituições	Seguridade	500	0
000302	3390.93	99	1220	Indenizações e Restituições	Seguridade	1.500	0
	4400.00			INVESTIMENTOS		9.000	0
	4490.00			Aplicações Diretas		9.000	0
000789	4490.30	99	1211	Material de Consumo	Seguridade	500	0
000790	4490.39	99	1211	Outros Serviços de Terceiros - Pessoa Jurídica	Seguridade	500	0
000303	4490.51	99	1211	Obras e Instalações	Seguridade	500	0
000304	4490.52	99	1211	Equipamentos e Material Permanente	Seguridade	5.000	0
000305	4490.52	99	1220	Equipamentos e Material Permanente	Seguridade	500	0
000791	4490.61	99	1211	Aquisição de Imóveis	Seguridade	500	0
000306	4490.92	99	1211	Despesas de Exercícios Anteriores	Seguridade	500	0
000784	4490.93	99	1220	Indenizações e Restituições	Seguridade	1.000	0
	4500.00			INVERSÕES FINANCEIRAS		500	0
	4590.00			Aplicações Diretas		500	0
000307	4590.61	99	1211	Aquisição de Imóveis	Seguridade	500	0
10	301	1003	2033	Manutenção do Conselho Municipal de Saúde		5.000	0
				Objetivo: Manter as atividades do conselho municipal de saúde			
				3300.00 OUTRAS DESPESAS CORRENTES		4.500	0
				3390.00 Aplicações Diretas		4.500	0
000308	3390.14	99	1211	Diárias - Civil	Seguridade	500	0
000309	3390.30	99	1211	Material de Consumo	Seguridade	800	0
000310	3390.33	99	1211	Passagens e Despesas com Locomoção	Seguridade	500	0
000311	3390.36	99	1211	Outros Serviços de Terceiros - Pessoa Física	Seguridade	1.200	0
000312	3390.39	99	1211	Outros Serviços de Terceiros - Pessoa Jurídica	Seguridade	1.000	0
000313	3390.93	99	1211	Indenizações e Restituições	Seguridade	500	0
	4400.00			INVESTIMENTOS		500	0
	4490.00			Aplicações Diretas		500	0
000314	4490.52	99	1211	Equipamentos e Material Permanente	Seguridade	500	0
	Pessoal e	Juros e	Outras				
	Encargos	Encargos	Despesas		Inversões	Amortização	Reserva
	Sociais	da Dívida	Correntes	Investimentos	Financeiras	da Dívida	de Contingência
Fiscal:							0
Seguridade:	852.000		526.716	1.827.500	500		3.206.716
Total:	852.000		526.716	1.827.500	500		12

Classificação Institucional Funcional Programática						Dotação	%
Natureza de Despesa/Modalidade de Aplicação/Elemento de Despesa/Fonte de Recurso						Orçamentária	
02.050	Fundo Municipal de Saúde					2.710.436	10
10	301	1003	1009 Bloco de Investimentos na Rede de Serviços Públicos de Saúde da Atenção Básica			303.500	1
Objetivo: Construir, reformar e/ou ampliar, implantar as unidades de saúde, adquirir veículos e equipamentos para estruturar a Rede de Serviços Públicos de Saúde da Atenção Básica.							
			4400.00	INVESTIMENTOS		303.500	1
			4490.00	Aplicações Diretas		303.500	1
000794	4490.30	99	1211	Material de Consumo	Seguridade	500	0
000793	4490.30	99	1215	Material de Consumo	Seguridade	500	0
000795	4490.39	99	1211	Outros Serviços de Terceiros - Pessoa Jurídica	Seguridade	500	0
000796	4490.39	99	1215	Outros Serviços de Terceiros - Pessoa Jurídica	Seguridade	500	0
000797	4490.51	99	1211	Obras e Instalações	Seguridade	500	0
000798	4490.51	99	1215	Obras e Instalações	Seguridade	10.000	0
000315	4490.52	99	1211	Equipamentos e Material Permanente	Seguridade	20.000	0
000316	4490.52	99	1215	Equipamentos e Material Permanente	Seguridade	270.000	1
000799	4490.93	99	1211	Indenizações e Restituições	Seguridade	500	0
000800	4490.93	99	1215	Indenizações e Restituições	Seguridade	500	0
10	302	1003	1010 Bloco de Investimentos na Rede de Serviços Públicos de Saúde da Atenção de Média e Alta Complexidade Ambulatorial e Hospitalar - MAC			175.500	1
Objetivo: Construir, reformar e/ou ampliar, implantar, adquirir veículos e equipamentos para estruturar a Rede a Rede de Serviços Públicos de Saúde da Média e Alta Complexidade Ambulatorial e Hospitalar							
			4400.00	INVESTIMENTOS		175.500	1
			4490.00	Aplicações Diretas		175.500	1
000802	4490.30	99	1211	Material de Consumo	Seguridade	500	0
000803	4490.30	99	1215	Material de Consumo	Seguridade	1.000	0
000804	4490.39	99	1211	Outros Serviços de Terceiros - Pessoa Jurídica	Seguridade	500	0
000805	4490.39	99	1215	Outros Serviços de Terceiros - Pessoa Jurídica	Seguridade	500	0
000317	4490.51	99	1211	Obras e Instalações	Seguridade	5.000	0
000318	4490.51	99	1215	Obras e Instalações	Seguridade	116.500	0
000806	4490.52	99	1211	Equipamentos e Material Permanente	Seguridade	500	0
000807	4490.52	99	1215	Equipamentos e Material Permanente	Seguridade	50.000	0
000808	4490.93	99	1211	Indenizações e Restituições	Seguridade	500	0
000809	4490.93	99	1215	Indenizações e Restituições	Seguridade	500	0
10	301	1003	2034 Bloco de Custeio das Ações e Serviços Públicos de Saúde da Atenção Básica			1.314.140	5
Objetivo: Manter as ações e serviços públicos de saúde da Atenção Básica, compreendendo a manutenção da Estratégia de Saúde da Família, NASF, PMAQ, Agentes Comunitários de Saúde, Saúde Bucal e outros, prestando atendimento de qualidade, garantindo o acesso a assistência e à prevenção em todo o sistema de saúde, de forma a satisfazer as necessidades de todos os cidadãos							
			3100.00	PESSOAL E ENCARGOS SOCIAIS		849.000	3
			3190.00	Aplicações Diretas		849.000	3
000319	3190.04	99	1214	Contratação por Tempo Determinado	Seguridade	170.000	1
000320	3190.11	99	1214	Vencimentos e Vantagens Fixas - Pessoal Civil	Seguridade	628.000	2
000321	3190.13	99	1214	Obrigações Patronais	Seguridade	50.000	0
000322	3190.16	99	1214	Outras Despesas Variáveis - Pessoal Civil	Seguridade	500	0
000811	3190.92	99	1214	Despesas de Exercícios Anteriores	Seguridade	500	0
			3300.00	OUTRAS DESPESAS CORRENTES		453.140	2
			3390.00	Aplicações Diretas		453.140	2
000323	3390.14	99	1214	Diárias - Civil	Seguridade	50.000	0
000324	3390.30	99	1214	Material de Consumo	Seguridade	214.200	1
000812	3390.31	99	1214	Premiações Culturais, Artísticas, Científicas, Desportivas e Outras (6)(I)	Seguridade	150.000	1
000814	3390.32	99	1214	Material, Bem ou Serviço para Distribuição Gratuita	Seguridade	500	0
000815	3390.33	99	1214	Passagens e Despesas com Locomoção	Seguridade	500	0
000816	3390.35	99	1214	Serviços de Consultoria	Seguridade	500	0
000325	3390.36	99	1214	Outros Serviços de Terceiros - Pessoa Física	Seguridade	10.440	0



Prefeitura Municipal de Maturéia

Secretaria de Administração e Finanças

Departamento de Contabilidade - Orçamento-Programa de 2019 - R\$ 1,00

Quadro Detalhado da Despesa Fixada por Unidade Orçamentária, Ações, Natureza e Elemento de Despesa - Q.D.D.

Classificação Institucional Funcional Programática						Dotação	%
Natureza de Despesa/Modalidade de Aplicação/Elemento de Despesa/Fonte de Recurso						Orçamentária	
02.050	Fundo Municipal de Saúde					2.710.436	10
000326	3390.39	99	1214	Outros Serviços de Terceiros - Pessoa Jurídica	Seguridade	25.000	0
000822	3390.40	99	1214	Serviços de Tecnologia de Informação e Comunicação - Pessoa Jurídica	Seguridade	500	0
000327	3390.47	99	1214	Obrigações Tributárias e Contributivas	Seguridade	500	0
000328	3390.92	99	1214	Despesas de Exercícios Anteriores	Seguridade	500	0
000329	3390.93	99	1214	Indenizações e Restituições	Seguridade	500	0
	4400.00			INVESTIMENTOS		11.500	0
	4490.00			Aplicações Diretas		11.500	0
000817	4490.30	99	1214	Material de Consumo	Seguridade	500	0
000818	4490.39	99	1214	Outros Serviços de Terceiros - Pessoa Jurídica	Seguridade	500	0
000330	4490.52	99	1214	Equipamentos e Material Permanente	Seguridade	10.000	0
000819	4490.61	99	1214	Aquisição de Imóveis	Seguridade	500	0
	4500.00			INVERSÕES FINANCEIRAS		500	0
	4590.00			Aplicações Diretas		500	0
000820	4590.61	99	1214	Aquisição de Imóveis	Seguridade	500	0
10	301	1003	2035	Bloco de Custeio das Ações e Serviços Públicos de Saúde da Atenção Básica - Recursos Próprios		677.500	2
				Objetivo: Manter com recursos próprios do município as ações e serviços públicos de saúde da Atenção Básica, compreendendo a manutenção da Estratégia de Saúde da Família, NASF, PMAQ, Agentes Comunitários de Saúde, Saúde Bucal e outros, prestando atendimento de qualidade, garantindo o acesso a assistência e à prevenção em todo o sistema de saúde, de forma a satisfazer as necessidades de todos os cidadãos			
				3100.00		330.500	1
				3190.00		330.500	1
				PESSOAL E ENCARGOS SOCIAIS			
				Aplicações Diretas			
000331	3190.04	99	1211	Contratação por Tempo Determinado	Seguridade	80.000	0
000332	3190.11	99	1211	Vencimentos e Vantagens Fixas - Pessoal Civil	Seguridade	100.000	0
000333	3190.13	99	1211	Obrigações Patronais	Seguridade	150.000	1
000824	3190.92	99	1211	Despesas de Exercícios Anteriores	Seguridade	500	0
				3300.00		335.000	1
				OUTRAS DESPESAS CORRENTES			
				3350.00		1.000	0
				Transferências a Instituições Privadas sem Fins Lucrativos			
000825	3350.41	99	1211	Contribuições	Seguridade	500	0
000826	3350.43	99	1211	Subvenções Sociais	Seguridade	500	0
				3390.00		334.000	1
				Aplicações Diretas			
000334	3390.14	99	1211	Diárias - Civil	Seguridade	500	0
000335	3390.30	99	1211	Material de Consumo	Seguridade	100.000	0
000827	3390.31	99	1211	Premiações Culturais, Artísticas, Científicas, Desportivas e Outras (6)(I)	Seguridade	500	0
000828	3390.32	99	1211	Material, Bem ou Serviço para Distribuição Gratuita	Seguridade	60.000	0
000829	3390.33	99	1211	Passagens e Despesas com Locomoção	Seguridade	500	0
000830	3390.35	99	1211	Serviços de Consultoria	Seguridade	5.000	0
000336	3390.36	99	1211	Outros Serviços de Terceiros - Pessoa Física	Seguridade	70.000	0
000337	3390.39	99	1211	Outros Serviços de Terceiros - Pessoa Jurídica	Seguridade	90.000	0
000831	3390.40	99	1211	Serviços de Tecnologia de Informação e Comunicação - Pessoa Jurídica	Seguridade	500	0
000832	3390.47	99	1211	Obrigações Tributárias e Contributivas	Seguridade	500	0
000338	3390.92	99	1211	Despesas de Exercícios Anteriores	Seguridade	500	0
000339	3390.93	99	1211	Indenizações e Restituições	Seguridade	6.000	0
				4400.00		11.500	0
				INVESTIMENTOS			
				4490.00		11.500	0
				Aplicações Diretas			
000833	4490.30	99	1211	Material de Consumo	Seguridade	500	0
000834	4490.39	99	1211	Outros Serviços de Terceiros - Pessoa Jurídica	Seguridade	500	0
000340	4490.52	99	1211	Equipamentos e Material Permanente	Seguridade	10.000	0
000835	4490.61	99	1211	Aquisição de Imóveis	Seguridade	500	0
				4500.00		500	0
				INVERSÕES FINANCEIRAS			
				4590.00		500	0
				Aplicações Diretas			
000836	4590.61	99	1211	Aquisição de Imóveis	Seguridade	500	0



Prefeitura Municipal de Maturéia

Secretaria de Administração e Finanças

Departamento de Contabilidade - Orçamento-Programa de 2019 - R\$ 1,00

Quadro Detalhado da Despesa Fixada por Unidade Orçamentária, Ações, Natureza e Elemento de Despesa - Q.D.D.

Classificação Institucional Funcional Programática							Dotação	%
Natureza de Despesa/Modalidade de Aplicação/Elemento de Despesa/Fonte de Recurso							Orçamentária	
02.050	Fundo Municipal de Saúde						2.710.436	10
10 302 1003 2037	Bloco de Custeio das Ações e Serviços Públicos de Saúde da Atenção de Média e Alta Complexidade Ambulatorial e Hospitalar						97.500	0
Objetivo: Manter as Ações e Serviços Públicos de Saúde da Atenção de Média e Alta Complexidade Ambulatorial e Hospitalar.								
	3100.00	PESSOAL E ENCARGOS SOCIAIS					2.500	0
	3190.00	Aplicações Diretas					2.500	0
000351	3190.04	99	1214	Contratação por Tempo Determinado		Seguridade	500	0
000352	3190.11	99	1214	Vencimentos e Vantagens Fixas - Pessoal Civil		Seguridade	500	0
000353	3190.13	99	1214	Obrigações Patronais		Seguridade	500	0
000354	3190.16	99	1214	Outras Despesas Variáveis - Pessoal Civil		Seguridade	500	0
000355	3190.92	99	1214	Despesas de Exercícios Anteriores		Seguridade	500	0
	3300.00	OUTRAS DESPESAS CORRENTES					89.000	0
	3350.00	Transferências a Instituições Privadas sem Fins Lucrativos					1.000	0
000357	3350.41	99	1214	Contribuições		Seguridade	500	0
000358	3350.43	99	1214	Subvenções Sociais		Seguridade	500	0
	3390.00	Aplicações Diretas					88.000	0
000359	3390.04	99	1214	Contratação por Tempo Determinado		Seguridade	500	0
000360	3390.14	99	1214	Diárias - Civil		Seguridade	500	0
000361	3390.30	99	1214	Material de Consumo		Seguridade	10.000	0
000362	3390.31	99	1214	Premiações Culturais, Artísticas, Científicas, Desportivas e Outras (6)(I)		Seguridade	500	0
000363	3390.32	99	1214	Material, Bem ou Serviço para Distribuição Gratuita		Seguridade	70.000	0
000364	3390.33	99	1214	Passagens e Despesas com Locomoção		Seguridade	500	0
000838	3390.35	99	1214	Serviços de Consultoria		Seguridade	500	0
000365	3390.36	99	1214	Outros Serviços de Terceiros - Pessoa Física		Seguridade	2.000	0
000366	3390.39	99	1214	Outros Serviços de Terceiros - Pessoa Jurídica		Seguridade	1.000	0
000839	3390.40	99	1214	Serviços de Tecnologia de Informação e Comunicação - Pessoa Jurídica		Seguridade	500	0
000367	3390.47	99	1214	Obrigações Tributárias e Contributivas		Seguridade	500	0
000840	3390.91	99	1214	Sentenças Judiciais		Seguridade	500	0
000368	3390.92	99	1214	Despesas de Exercícios Anteriores		Seguridade	500	0
000369	3390.93	99	1214	Indenizações e Restituições		Seguridade	500	0
	4400.00	INVESTIMENTOS					5.500	0
	4490.00	Aplicações Diretas					5.500	0
000841	4490.30	99	1214	Material de Consumo		Seguridade	500	0
000842	4490.39	99	1214	Outros Serviços de Terceiros - Pessoa Jurídica		Seguridade	500	0
000370	4490.52	99	1214	Equipamentos e Material Permanente		Seguridade	3.500	0
000843	4490.61	99	1214	Aquisição de Imóveis		Seguridade	500	0
000371	4490.92	99	1214	Despesas de Exercícios Anteriores		Seguridade	500	0
	4500.00	INVERSÕES FINANCEIRAS					500	0
	4590.00	Aplicações Diretas					500	0
000844	4590.61	99	1214	Aquisição de Imóveis		Seguridade	500	0
10 302 1003 2038	Bloco de Custeio das Ações e Serviços Públicos de Saúde da Atenção de Média e Alta Complexidade Ambulatorial e Hospitalar <input type="checkbox"/> Recursos Próprios						18.000	0
Objetivo: Manter com recursos próprios do município as Ações e Serviços Públicos de Saúde da Atenção de Média e Alta Complexidade Ambulatorial e Hospitalar.								
	3100.00	PESSOAL E ENCARGOS SOCIAIS					2.500	0
	3190.00	Aplicações Diretas					2.500	0
000372	3190.04	99	1211	Contratação por Tempo Determinado		Seguridade	500	0
000373	3190.11	99	1211	Vencimentos e Vantagens Fixas - Pessoal Civil		Seguridade	500	0
000374	3190.13	99	1211	Obrigações Patronais		Seguridade	500	0
000375	3190.16	99	1211	Outras Despesas Variáveis - Pessoal Civil		Seguridade	500	0
000376	3190.92	99	1211	Despesas de Exercícios Anteriores		Seguridade	500	0
	3300.00	OUTRAS DESPESAS CORRENTES					11.500	0
	3390.00	Aplicações Diretas					11.500	0



Prefeitura Municipal de Maturéia

Secretaria de Administração e Finanças

Departamento de Contabilidade - Orçamento-Programa de 2019 - R\$ 1,00

Quadro Detalhado da Despesa Fixada por Unidade Orçamentária, Ações, Natureza e Elemento de Despesa - Q.D.D.

Classificação Institucional Funcional Programática						Dotação	
Natureza de Despesa/Modalidade de Aplicação/Elemento de Despesa/Fonte de Recurso				Esfera		Orçamentária	%
02.050	Fundo Municipal de Saúde					2.710.436	10
000377	3390.14	99	1211	Diárias - Civil	Seguridade	500	0
000378	3390.30	99	1211	Material de Consumo	Seguridade	2.500	0
000846	3390.31	99	1211	Premiações Culturais, Artísticas, Científicas, Desportivas e Outras (6)(I)	Seguridade	500	0
000847	3390.32	99	1211	Material, Bem ou Serviço para Distribuição Gratuita	Seguridade	500	0
000848	3390.33	99	1211	Passagens e Despesas com Locomoção	Seguridade	500	0
000379	3390.36	99	1211	Outros Serviços de Terceiros - Pessoa Física	Seguridade	3.000	0
000380	3390.39	99	1211	Outros Serviços de Terceiros - Pessoa Jurídica	Seguridade	1.500	0
000849	3390.40	99	1211	Serviços de Tecnologia de Informação e Comunicação - Pessoa Jurídica	Seguridade	500	0
000381	3390.47	99	1211	Obrigações Tributárias e Contributivas	Seguridade	500	0
000850	3390.91	99	1211	Sentenças Judiciais	Seguridade	500	0
000382	3390.92	99	1211	Despesas de Exercícios Anteriores	Seguridade	500	0
000383	3390.93	99	1211	Indenizações e Restituições	Seguridade	500	0
	4400.00			INVESTIMENTOS		3.500	0
	4490.00			Aplicações Diretas		3.500	0
000851	4490.30	99	1211	Material de Consumo	Seguridade	500	0
000852	4490.39	99	1211	Outros Serviços de Terceiros - Pessoa Jurídica	Seguridade	500	0
000384	4490.52	99	1211	Equipamentos e Material Permanente	Seguridade	2.000	0
000853	4490.61	99	1211	Aquisição de Imóveis	Seguridade	500	0
	4500.00			INVERSÕES FINANCEIRAS		500	0
	4590.00			Aplicações Diretas		500	0
000854	4590.61	99	1211	Aquisição de Imóveis	Seguridade	500	0
10 303 1003 2039	Bloco de Custeio das Ações e Serviços Públicos de Saúde da Assistência Farmacêutica					52.296	0
	Objetivo: Manter as ações e Serviços Públicos de Saúde da Assistência Farmacêutica						
	3100.00			PESSOAL E ENCARGOS SOCIAIS		4.000	0
	3190.00			Aplicações Diretas		4.000	0
000856	3190.04	99	1211	Contratação por Tempo Determinado	Seguridade	500	0
000385	3190.04	99	1214	Contratação por Tempo Determinado	Seguridade	500	0
000857	3190.11	99	1211	Vencimentos e Vantagens Fixas - Pessoal Civil	Seguridade	500	0
000386	3190.11	99	1214	Vencimentos e Vantagens Fixas - Pessoal Civil	Seguridade	500	0
000858	3190.13	99	1211	Obrigações Patronais	Seguridade	500	0
000387	3190.13	99	1214	Obrigações Patronais	Seguridade	500	0
000859	3190.16	99	1211	Outras Despesas Variáveis - Pessoal Civil	Seguridade	500	0
000388	3190.16	99	1214	Outras Despesas Variáveis - Pessoal Civil	Seguridade	500	0
	3300.00			OUTRAS DESPESAS CORRENTES		47.296	0
	3390.00			Aplicações Diretas		47.296	0
000860	3390.30	99	1211	Material de Consumo	Seguridade	6.796	0
000389	3390.30	99	1214	Material de Consumo	Seguridade	31.500	0
000861	3390.32	99	1211	Material, Bem ou Serviço para Distribuição Gratuita	Seguridade	4.500	0
000862	3390.32	99	1214	Material, Bem ou Serviço para Distribuição Gratuita	Seguridade	500	0
000863	3390.36	99	1211	Outros Serviços de Terceiros - Pessoa Física	Seguridade	500	0
000390	3390.36	99	1214	Outros Serviços de Terceiros - Pessoa Física	Seguridade	500	0
000864	3390.39	99	1211	Outros Serviços de Terceiros - Pessoa Jurídica	Seguridade	500	0
000391	3390.39	99	1214	Outros Serviços de Terceiros - Pessoa Jurídica	Seguridade	500	0
000865	3390.47	99	1211	Obrigações Tributárias e Contributivas	Seguridade	500	0
000392	3390.47	99	1214	Obrigações Tributárias e Contributivas	Seguridade	500	0
000866	3390.93	99	1211	Indenizações e Restituições	Seguridade	500	0
000393	3390.93	99	1214	Indenizações e Restituições	Seguridade	500	0
	4400.00			INVESTIMENTOS		1.000	0
	4490.00			Aplicações Diretas		1.000	0
000867	4490.52	99	1211	Equipamentos e Material Permanente	Seguridade	500	0
000394	4490.52	99	1214	Equipamentos e Material Permanente	Seguridade	500	0
10 305 1003 2041	Bloco de Custeio das Ações e Serviços Públicos de Saúde da Vigilância em Saúde					54.500	0

Classificação Institucional Funcional Programática							Dotação	%
Natureza de Despesa/Modalidade de Aplicação/Elemento de Despesa/Fonte de Recurso							Orçamentária	
02.050	Fundo Municipal de Saúde						2.710.436	10
Objetivo: Manter as ações e Serviços Públicos de Saúde da Vigilância Sanitária e Vigilância em Saúde.								
3100.00	PESSOAL E ENCARGOS SOCIAIS						47.500	0
3190.00	Aplicações Diretas						47.500	0
000397	3190.04	99	1214	Contratação por Tempo Determinado		Seguridade	500	0
000398	3190.11	99	1214	Vencimentos e Vantagens Fixas - Pessoal Civil		Seguridade	46.000	0
000399	3190.13	99	1214	Obrigações Patronais		Seguridade	500	0
000869	3190.16	99	1214	Outras Despesas Variáveis - Pessoal Civil		Seguridade	500	0
3300.00	OUTRAS DESPESAS CORRENTES						6.000	0
3390.00	Aplicações Diretas						6.000	0
000870	3390.04	99	1214	Contratação por Tempo Determinado		Seguridade	500	0
000400	3390.14	99	1214	Diárias - Civil		Seguridade	500	0
000401	3390.30	99	1214	Material de Consumo		Seguridade	2.000	0
000402	3390.32	99	1214	Material, Bem ou Serviço para Distribuição Gratuita		Seguridade	500	0
000403	3390.36	99	1214	Outros Serviços de Terceiros - Pessoa Física		Seguridade	500	0
000404	3390.39	99	1214	Outros Serviços de Terceiros - Pessoa Jurídica		Seguridade	500	0
000405	3390.47	99	1214	Obrigações Tributárias e Contributivas		Seguridade	500	0
000871	3390.92	99	1214	Despesas de Exercícios Anteriores		Seguridade	500	0
000406	3390.93	99	1214	Indenizações e Restituições		Seguridade	500	0
4400.00	INVESTIMENTOS						1.000	0
4490.00	Aplicações Diretas						1.000	0
000873	4490.51	99	1214	Obras e Instalações		Seguridade	500	0
000407	4490.52	99	1214	Equipamentos e Material Permanente		Seguridade	500	0
10 305 1003 2042	Bloco de Custeio das Ações e Serviços Públicos de Saúde da Vigilância em Saúde - Recursos Próprios						17.500	0
Objetivo: Manter com recursos próprios as ações e Serviços Públicos de Saúde da Vigilância Sanitária e Vigilância em Saúde.								
3100.00	PESSOAL E ENCARGOS SOCIAIS						7.000	0
3190.00	Aplicações Diretas						7.000	0
000408	3190.04	99	1211	Contratação por Tempo Determinado		Seguridade	500	0
000409	3190.11	99	1211	Vencimentos e Vantagens Fixas - Pessoal Civil		Seguridade	5.000	0
000410	3190.13	99	1211	Obrigações Patronais		Seguridade	1.000	0
000411	3190.16	99	1211	Outras Despesas Variáveis - Pessoal Civil		Seguridade	500	0
3300.00	OUTRAS DESPESAS CORRENTES						9.500	0
3390.00	Aplicações Diretas						9.500	0
000417	3390.04	99	1211	Contratação por Tempo Determinado		Seguridade	500	0
000418	3390.14	99	1211	Diárias - Civil		Seguridade	500	0
000419	3390.30	99	1211	Material de Consumo		Seguridade	5.000	0
000420	3390.32	99	1211	Material, Bem ou Serviço para Distribuição Gratuita		Seguridade	500	0
000421	3390.36	99	1211	Outros Serviços de Terceiros - Pessoa Física		Seguridade	1.000	0
000422	3390.39	99	1211	Outros Serviços de Terceiros - Pessoa Jurídica		Seguridade	500	0
000423	3390.47	99	1211	Obrigações Tributárias e Contributivas		Seguridade	500	0
000425	3390.92	99	1211	Despesas de Exercícios Anteriores		Seguridade	500	0
000426	3390.93	99	1211	Indenizações e Restituições		Seguridade	500	0
4400.00	INVESTIMENTOS						1.000	0
4490.00	Aplicações Diretas						1.000	0
000427	4490.51	99	1211	Obras e Instalações		Seguridade	500	0
000428	4490.52	99	1211	Equipamentos e Material Permanente		Seguridade	500	0
	Pessoal e Encargos Sociais	Juros e Encargos da Dívida	Outras Despesas Correntes	Investimentos	Inversões Financeiras	Amortização da Dívida	Reserva de Contingência	
Fiscal:								0 0
Seguridade:	1.243.000		951.436	514.000	2.000			2.710.436 10
Total:	1.243.000		951.436	514.000	2.000			2.710.436 10

Classificação Institucional Funcional Programática							Dotação	%
Natureza de Despesa/Modalidade de Aplicação/Elemento de Despesa/Fonte de Recurso							Orçamentária	
02.060	Secretaria de Assistência Social						618.650	2
08 244 1001	2044 Manutenção de Benefícios Eventuais						368.000	1
Objetivo: Assistir cidadãos e as famílias por meio dos benefícios eventuais da Política de Assistência Social, de caráter suplementar e provisório, em virtude de nascimento, morte, situações de vulnerabilidade temporária e de calamidade pública, assegurados pela Lei Nº 8.742, de 07 de dezembro de 1993, Lei Orgânica de Assistência Social - LOAS, alterada pela Lei Nº 12.435, de 06 de julho de 2011, e integram organicamente as garantias do Sistema Único de Assistência Social - SUAS.								
3300.00 OUTRAS DESPESAS CORRENTES							368.000	1
3390.00 Aplicações Diretas							368.000	1
000450	3390.32	99	1001	Material, Bem ou Serviço para Distribuição Gratuita		Seguridade	18.000	0
000451	3390.48	99	1001	Outros Auxílios Financeiros a Pessoas Físicas		Seguridade	350.000	1
08 243 1001	2045 Manutenção do Conselho Tutelar						9.650	0
Objetivo: Manter o Conselho Tutelar, assegurando as condições necessárias de funcionamento, direitos dos conselheiros e capacitação permanente com a finalidade de dar os encaminhamentos necessários para a solução dos problemas referentes a infância e adolescência zelando para que se cumpra os direitos previsto em lei.								
3100.00 PESSOAL E ENCARGOS SOCIAIS							1.500	0
3190.00 Aplicações Diretas							1.500	0
000452	3190.11	99	1001	Vencimentos e Vantagens Fixas - Pessoal Civil		Seguridade	500	0
000453	3190.13	99	1001	Obrigações Patronais		Seguridade	500	0
000454	3190.16	99	1001	Outras Despesas Variáveis - Pessoal Civil		Seguridade	500	0
3300.00 OUTRAS DESPESAS CORRENTES							7.650	0
3390.00 Aplicações Diretas							7.650	0
000455	3390.14	99	1001	Diárias - Civil		Seguridade	500	0
000456	3390.30	99	1001	Material de Consumo		Seguridade	650	0
000457	3390.36	99	1001	Outros Serviços de Terceiros - Pessoa Física		Seguridade	6.000	0
000458	3390.39	99	1001	Outros Serviços de Terceiros - Pessoa Jurídica		Seguridade	500	0
4400.00 INVESTIMENTOS							500	0
4490.00 Aplicações Diretas							500	0
000459	4490.52	99	1001	Equipamentos e Material Permanente		Seguridade	500	0
08 244 2001	2046 Manutenção da Secretaria de Assistência Social						238.000	1
Objetivo: Manter a Secretaria de Assistência Social								
3100.00 PESSOAL E ENCARGOS SOCIAIS							204.000	1
3190.00 Aplicações Diretas							204.000	1
000460	3190.04	99	1001	Contratação por Tempo Determinado		Seguridade	500	0
000461	3190.11	99	1001	Vencimentos e Vantagens Fixas - Pessoal Civil		Seguridade	202.000	1
000462	3190.13	99	1001	Obrigações Patronais		Seguridade	500	0
000463	3190.16	99	1001	Outras Despesas Variáveis - Pessoal Civil		Seguridade	500	0
000464	3190.92	99	1001	Despesas de Exercícios Anteriores		Seguridade	500	0
3300.00 OUTRAS DESPESAS CORRENTES							30.000	0
3350.00 Transferências a Instituições Privadas sem Fins Lucrativos							500	0
000465	3350.41	99	1001	Contribuições		Seguridade	500	0
3390.00 Aplicações Diretas							29.500	0
000466	3390.14	99	1001	Diárias - Civil		Seguridade	500	0
000467	3390.30	99	1001	Material de Consumo		Seguridade	1.500	0
000468	3390.32	99	1001	Material, Bem ou Serviço para Distribuição Gratuita		Seguridade	500	0
000469	3390.33	99	1001	Passagens e Despesas com Locomoção		Seguridade	500	0
000470	3390.36	99	1001	Outros Serviços de Terceiros - Pessoa Física		Seguridade	22.500	0
000471	3390.39	99	1001	Outros Serviços de Terceiros - Pessoa Jurídica		Seguridade	500	0
000739	3390.40	99	1001	Serviços de Tecnologia de Informação e Comunicação - Pessoa Jurídica		Seguridade	500	0
000472	3390.47	99	1001	Obrigações Tributárias e Contributivas		Seguridade	500	0
000473	3390.48	99	1001	Outros Auxílios Financeiros a Pessoas Físicas		Seguridade	500	0
000474	3390.92	99	1001	Despesas de Exercícios Anteriores		Seguridade	500	0



Prefeitura Municipal de Maturéia

Secretaria de Administração e Finanças

Departamento de Contabilidade - Orçamento-Programa de 2019 - R\$ 1,00

Quadro Detalhado da Despesa Fixada por Unidade Orçamentária, Ações, Natureza e Elemento de Despesa - Q.D.D.

Classificação Institucional Funcional Programática							Dotação	%	
Natureza de Despesa/Modalidade de Aplicação/Elemento de Despesa/Fonte de Recurso							Orçamentária		
02.060	Secretaria de Assistência Social						618.650	2	
000475	3390.93	99	1001	Indenizações e Restituições			500	0	
000476	3390.93	99	1510	Indenizações e Restituições			1.000	0	
	4400.00			INVESTIMENTOS			3.500	0	
	4490.00			Aplicações Diretas			3.500	0	
000740	4490.30	99	1001	Material de Consumo			500	0	
000741	4490.39	99	1001	Outros Serviços de Terceiros - Pessoa Jurídica			500	0	
000477	4490.52	99	1001	Equipamentos e Material Permanente			1.500	0	
000742	4490.61	99	1001	Aquisição de Imóveis			500	0	
000782	4490.93	99	1312	Indenizações e Restituições			500	0	
	4500.00			INVERSÕES FINANCEIRAS			500	0	
	4590.00			Aplicações Diretas			500	0	
000743	4590.61	99	1001	Aquisição de Imóveis			500	0	
08 244 1001	2047 Manutenção do Conselho Municipal de Assistência Social						3.000	0	
	Objetivo: Manter as ações de controle social através da realização de conferências, capacitações e as atividades da secretária executiva do conselho municipal de assistência social.								
	3300.00	OUTRAS DESPESAS CORRENTES						2.500	0
	3390.00	Aplicações Diretas						2.500	0
000478	3390.14	99	1001	Diárias - Civil			500	0	
000479	3390.30	99	1001	Material de Consumo			500	0	
000480	3390.33	99	1001	Passagens e Despesas com Locomoção			500	0	
000481	3390.36	99	1001	Outros Serviços de Terceiros - Pessoa Física			500	0	
000482	3390.39	99	1001	Outros Serviços de Terceiros - Pessoa Jurídica			500	0	
	4400.00	INVESTIMENTOS						500	0
	4490.00	Aplicações Diretas						500	0
000483	4490.52	99	1001	Equipamentos e Material Permanente			500	0	
	Pessoal e Encargos Sociais	Juros e Encargos da Dívida	Outras Despesas Correntes	Investimentos	Inversões Financeiras	Amortização da Dívida	Reserva de Contingência		
Fiscal:								0	
Seguridade:	205.500		408.150	4.500	500			618.650	
Total:	205.500		408.150	4.500	500			618.650	

Classificação Institucional Funcional Programática							Dotação	%	
Natureza de Despesa/Modalidade de Aplicação/Elemento de Despesa/Fonte de Recurso						Esfera	Orçamentária		
02.070	Fundo Municipal de Assistência Social							2.453.100	9
08 244 1001 1011	Estruturação da Rede de Serviços Socioassistenciais de Proteção Social Básica - CRAS, CREAS e Afins							1.279.500	5
	Objetivo: Estruturar a rede de serviços da proteção social básica e especial, por meio da construção de equipamentos públicos; ampliação, reforma e melhorias da infraestrutura de unidades públicas estatais, seguindo as normativas do SUAS e legislação complementar, podendo ainda adquirir equipamentos, modernização tecnológica, dentre outros, tendo em vista a necessidade de aprimorar o atendimento nas unidades de proteção social básica e especial reordenando-as de modo a se adequarem aos parâmetros exigidos pelas normativas legais específicas.								
	4400.00	INVESTIMENTOS						1.279.500	5
	4490.00	Aplicações Diretas						1.279.500	5
000484	4490.51	99	1001	Obras e Instalações		Seguridade	10.000	0	
000485	4490.51	99	1311	Obras e Instalações		Seguridade	250.000	1	
000486	4490.51	99	1312	Obras e Instalações		Seguridade	709.000	3	
000487	4490.52	99	1001	Equipamentos e Material Permanente		Seguridade	8.000	0	
000488	4490.52	99	1311	Equipamentos e Material Permanente		Seguridade	50.000	0	
000489	4490.52	99	1312	Equipamentos e Material Permanente		Seguridade	252.500	1	
08 244 1001 1012	Implantação de Cozinha Comunitária							190.000	1
	Objetivo: Implantar uma Cozinha Comunitária de forma a propiciar um espaço físico adequado para a elaboração e fornecimento de refeição diária saudável, nutritiva e de baixo custo produzidas conforme legislação sanitária vigente.								
	3300.00	OUTRAS DESPESAS CORRENTES						10.000	0
	3390.00	Aplicações Diretas						10.000	0
000490	3390.30	99	1510	Material de Consumo		Seguridade	10.000	0	
	4400.00	INVESTIMENTOS						180.000	1
	4490.00	Aplicações Diretas						180.000	1
000491	4490.51	99	1312	Obras e Instalações		Seguridade	100.000	0	
000492	4490.52	99	1312	Equipamentos e Material Permanente		Seguridade	80.000	0	
08 244 1001 1013	Implantação da Unidade de Apoio a Distribuição de Alimentos da Agricultura Familiar							330.500	1
	Objetivo: Implantar uma Unidade de Apoio a Distribuição de Alimentos da Agricultura Familiar.								
	3300.00	OUTRAS DESPESAS CORRENTES						20.000	0
	3390.00	Aplicações Diretas						20.000	0
000493	3390.30	99	1510	Material de Consumo		Seguridade	10.000	0	
000494	3390.39	99	1510	Outros Serviços de Terceiros - Pessoa Jurídica		Seguridade	10.000	0	
	4400.00	INVESTIMENTOS						310.500	1
	4490.00	Aplicações Diretas						310.500	1
000495	4490.51	99	1001	Obras e Instalações		Seguridade	10.000	0	
000496	4490.51	99	1312	Obras e Instalações		Seguridade	200.000	1	
000737	4490.52	99	1001	Equipamentos e Material Permanente		Seguridade	500	0	
000497	4490.52	99	1312	Equipamentos e Material Permanente		Seguridade	100.000	0	
08 244 1001 2049	Bloco da Proteção Social Básica							216.000	1
	Objetivo: Prevenir situações de risco por meio do desenvolvimento de potencialidades e aquisições, e o fortalecimento de vínculos familiares e comunitários, voltados à população que vive em situação de vulnerabilidade social decorrente da pobreza, privação (ausência de renda, precário ou nulo acesso aos serviços públicos, dentre outros) e, ou, fragilização de vínculos afetivos ? relacionais e de pertencimento social, bem como a manutenção dos serviços ofertados ou referenciados pelos Centros de Referência da Assistência Social - CRAS, considerando a rede existente, entre eles o PAIF, o SCFV para todos os ciclos da vida e o serviço no domicílio para as pessoas com deficiência e idosas.								
	3100.00	PESSOAL E ENCARGOS SOCIAIS						168.500	1
	3190.00	Aplicações Diretas						168.500	1
000508	3190.04	99	1311	Contratação por Tempo Determinado		Seguridade	164.500	1	
000509	3190.11	99	1311	Vencimentos e Vantagens Fixas - Pessoal Civil		Seguridade	500	0	
				Obrigações Patronais				0	

Classificação Institucional Funcional Programática						Esfera	Dotação Orçamentária	%
Natureza de Despesa/Modalidade de Aplicação/Elemento de Despesa/Fonte de Recurso								
02.070	Fundo Municipal de Assistência Social						2.453.100	9
000510	3190.13	99	1311			Seguridade	2.500	
000511	3190.16	99	1311	Outras Despesas Variáveis - Pessoal Civil		Seguridade	500	0
000512	3190.92	99	1311	Despesas de Exercícios Anteriores		Seguridade	500	0
	3300.00			OUTRAS DESPESAS CORRENTES			45.500	0
	3390.00			Aplicações Diretas			45.500	0
000513	3390.14	99	1311	Diárias - Civil		Seguridade	500	0
000514	3390.30	99	1311	Material de Consumo		Seguridade	35.000	0
000515	3390.32	99	1311	Material, Bem ou Serviço para Distribuição Gratuita		Seguridade	500	0
000516	3390.36	99	1311	Outros Serviços de Terceiros - Pessoa Física		Seguridade	5.000	0
000517	3390.39	99	1311	Outros Serviços de Terceiros - Pessoa Jurídica		Seguridade	3.000	0
000518	3390.47	99	1311	Obrigações Tributárias e Contributivas		Seguridade	500	0
000519	3390.92	99	1311	Despesas de Exercícios Anteriores		Seguridade	500	0
000520	3390.93	99	1311	Indenizações e Restituições		Seguridade	500	0
	4400.00			INVESTIMENTOS			2.000	0
	4490.00			Aplicações Diretas			2.000	0
000521	4490.52	99	1311	Equipamentos e Material Permanente		Seguridade	2.000	0
08 243 1001 2050	Programa de Acompanhamento e Monitoramento do Acesso e Permanência na Escola da Pessoas com Deficiência do BPC/LOAS - BPC NA ESCOLA						3.000	0
	Objetivo: Acompanhar e Monitorar o Acesso e Permanência na Escola das Pessoas com Deficiência Beneficiárias do Benefício de Prestação Continuada da Assistência Social - BPC/LOAS, com prioridade para aquelas na faixa etária de zero a dezoito anos designando equipes técnicas para aplicação de um questionário afim de identificar as barreiras de acesso e permanência na escola.							
	3100.00			PESSOAL E ENCARGOS SOCIAIS			1.000	0
	3190.00			Aplicações Diretas			1.000	0
000522	3190.04	99	1311	Contratação por Tempo Determinado		Seguridade	500	0
000523	3190.13	99	1311	Obrigações Patronais		Seguridade	500	0
	3300.00			OUTRAS DESPESAS CORRENTES			2.000	0
	3390.00			Aplicações Diretas			2.000	0
000524	3390.30	99	1311	Material de Consumo		Seguridade	1.000	0
000525	3390.36	99	1311	Outros Serviços de Terceiros - Pessoa Física		Seguridade	500	0
000526	3390.39	99	1311	Outros Serviços de Terceiros - Pessoa Jurídica		Seguridade	500	0
08 244 1001 2051	Bloco de Financiamento da Gestão do Programa Bolsa Família e Cadastro Único (IGD PBF)						46.000	0
	Objetivo: Incentivar as ações de aprimoramento da qualidade da gestão do programa Bolsa Família e Cadastro Único em âmbito local, contribuindo para que o município execute as ações que estão sob sua responsabilidade, além do desenvolvimento de projetos de Inclusão Produtiva.							
	3100.00			PESSOAL E ENCARGOS SOCIAIS			1.500	0
	3190.00			Aplicações Diretas			1.500	0
000527	3190.04	99	1311	Contratação por Tempo Determinado		Seguridade	500	0
000528	3190.11	99	1311	Vencimentos e Vantagens Fixas - Pessoal Civil		Seguridade	500	0
000529	3190.13	99	1311	Obrigações Patronais		Seguridade	500	0
	3300.00			OUTRAS DESPESAS CORRENTES			38.000	0
	3390.00			Aplicações Diretas			38.000	0
000530	3390.14	99	1311	Diárias - Civil		Seguridade	500	0
000531	3390.30	99	1311	Material de Consumo		Seguridade	2.000	0
000532	3390.33	99	1311	Passagens e Despesas com Locomoção		Seguridade	500	0
000533	3390.35	99	1311	Serviços de Consultoria		Seguridade	500	0
000534	3390.36	99	1311	Outros Serviços de Terceiros - Pessoa Física		Seguridade	22.000	0
000535	3390.39	99	1311	Outros Serviços de Terceiros - Pessoa Jurídica		Seguridade	12.000	0
000536	3390.92	99	1311	Despesas de Exercícios Anteriores		Seguridade	500	0
	4400.00			INVESTIMENTOS			6.500	0
	4490.00			Aplicações Diretas			6.500	0
000537	4490.52	99	1311	Equipamentos e Material Permanente		Seguridade	6.500	0



Prefeitura Municipal de Maturéia

Secretaria de Administração e Finanças

Departamento de Contabilidade - Orçamento-Programa de 2019 - R\$ 1,00

Quadro Detalhado da Despesa Fixada por Unidade Orçamentária, Ações, Natureza e Elemento de Despesa - Q.D.D.

Classificação Institucional Funcional Programática							Dotação	%
Natureza de Despesa/Modalidade de Aplicação/Elemento de Despesa/Fonte de Recurso							Orçamentária	
02.070	Fundo Municipal de Assistência Social						2.453.100	9
08 244 1001 2052	Implantar e Manter o Programa de Segurança Alimentar						107.500	0
	Objetivo: Implantar e manter o programa de Segurança Alimentar, com o objetivo de fornecer refeição nutritiva através das boas práticas de fabricação e manipulação de alimentos, além de fornecer auto sustentação, capacitação e geração de emprego e renda, comercialização direta da produção através de programas como: PAA - Programa Aquisição de Alimentos, Feira Comunitária, Banco de Alimento, entre outros.							
	3300.00	OUTRAS DESPESAS CORRENTES					107.500	0
	3390.00	Aplicações Diretas					107.500	0
000920	3390.30	99	1001	Material de Consumo		Seguridade	1.000	0
000538	3390.30	99	1510	Material de Consumo		Seguridade	20.000	0
000921	3390.36	99	1001	Outros Serviços de Terceiros - Pessoa Física		Seguridade	1.500	0
000539	3390.36	99	1510	Outros Serviços de Terceiros - Pessoa Física		Seguridade	30.000	0
000540	3390.39	99	1001	Outros Serviços de Terceiros - Pessoa Jurídica		Seguridade	5.000	0
000541	3390.39	99	1510	Outros Serviços de Terceiros - Pessoa Jurídica		Seguridade	50.000	0
08 244 1001 2053	Fundo Municipal de Assistência Social/FMAS - Co-Financiamento Municipal dos Serviços, Programas e Projetos do SUAS						108.800	0
	Objetivo: Manter as atividades socioassistenciais dos serviços, programas e projetos do SUAS.							
	3100.00	PESSOAL E ENCARGOS SOCIAIS					7.000	0
	3190.00	Aplicações Diretas					7.000	0
000542	3190.04	99	1001	Contratação por Tempo Determinado		Seguridade	3.500	0
000543	3190.11	99	1001	Vencimentos e Vantagens Fixas - Pessoal Civil		Seguridade	500	0
000544	3190.13	99	1001	Obrigações Patronais		Seguridade	2.000	0
000545	3190.16	99	1001	Outras Despesas Variáveis - Pessoal Civil		Seguridade	500	0
000546	3190.92	99	1001	Despesas de Exercícios Anteriores		Seguridade	500	0
	3300.00	OUTRAS DESPESAS CORRENTES					98.800	0
	3350.00	Transferências a Instituições Privadas sem Fins Lucrativos					1.000	0
000547	3350.41	99	1001	Contribuições		Seguridade	500	0
000548	3350.43	99	1001	Subvenções Sociais		Seguridade	500	0
	3390.00	Aplicações Diretas					97.800	0
000549	3390.04	99	1001	Contratação por Tempo Determinado		Seguridade	500	0
000550	3390.14	99	1001	Diárias - Civil		Seguridade	800	0
000551	3390.30	99	1001	Material de Consumo		Seguridade	22.000	0
000552	3390.31	99	1001	Premiações Culturais, Artísticas, Científicas, Desportivas e Outras (6)(I)		Seguridade	500	0
000553	3390.32	99	1001	Material, Bem ou Serviço para Distribuição Gratuita		Seguridade	500	0
000554	3390.33	99	1001	Passagens e Despesas com Locomoção		Seguridade	500	0
000555	3390.35	99	1001	Serviços de Consultoria		Seguridade	500	0
000556	3390.36	99	1001	Outros Serviços de Terceiros - Pessoa Física		Seguridade	68.000	0
000557	3390.39	99	1001	Outros Serviços de Terceiros - Pessoa Jurídica		Seguridade	2.000	0
000745	3390.40	99	1001	Serviços de Tecnologia de Informação e Comunicação - Pessoa Jurídica		Seguridade	500	0
000558	3390.47	99	1001	Obrigações Tributárias e Contributivas		Seguridade	500	0
000559	3390.48	99	1001	Outros Auxílios Financeiros a Pessoas Físicas		Seguridade	500	0
000560	3390.92	99	1001	Despesas de Exercícios Anteriores		Seguridade	500	0
000561	3390.93	99	1001	Indenizações e Restituições		Seguridade	500	0
	4400.00	INVESTIMENTOS					2.500	0
	4490.00	Aplicações Diretas					2.500	0
000746	4490.30	99	1001	Material de Consumo		Seguridade	500	0
000747	4490.39	99	1001	Outros Serviços de Terceiros - Pessoa Jurídica		Seguridade	500	0
000562	4490.52	99	1001	Equipamentos e Material Permanente		Seguridade	1.000	0
000748	4490.61	99	1001	Aquisição de Imóveis		Seguridade	500	0
	4500.00	INVERSÕES FINANCEIRAS					500	0
	4590.00	Aplicações Diretas					500	0
000749	4590.61	99	1001	Aquisição de Imóveis		Seguridade	500	0

Classificação Institucional Funcional Programática						Dotação	%
Natureza de Despesa/Modalidade de Aplicação/Elemento de Despesa/Fonte de Recurso						Orçamentária	
02.070	Fundo Municipal de Assistência Social					2.453.100	9
08 244 1001 2054	Bloco da Proteção Social Especial de Média e Alta Complexidade					78.000	0
Objetivo: Ofertar proteção social integral de média e ou de alta complexidade a indivíduos e famílias em situação de risco pessoal e social, com direitos violados, que tenham ou não vínculos familiares e comunitários rompidas ou extremamente fragilizados por meio de serviços de acompanhamento especializado ofertados pelos Centros de Referência Especializados da Assistência Social - CREAS, considerando a rede existente em 2018, entre eles o PAEFI, MSE (Medida Sócio Educativa), Abordagem Social, entre outros; bem como por meio de serviços que garantam o acolhimento institucional com privacidade, o fortalecimento dos vínculos familiares e/ou comunitário e o desenvolvimento da autonomia das pessoas atendidas.							
	3100.00	PESSOAL E ENCARGOS SOCIAIS				71.500	0
	3190.00	Aplicações Diretas				71.500	0
000563	3190.04	99	1311	Contratação por Tempo Determinado	Seguridade	70.000	0
000564	3190.11	99	1311	Vencimentos e Vantagens Fixas - Pessoal Civil	Seguridade	500	0
000565	3190.13	99	1311	Obrigações Patronais	Seguridade	500	0
000566	3190.16	99	1311	Outras Despesas Variáveis - Pessoal Civil	Seguridade	500	0
	3300.00	OUTRAS DESPESAS CORRENTES				6.000	0
	3390.00	Aplicações Diretas				6.000	0
000567	3390.14	99	1311	Diárias - Civil	Seguridade	500	0
000568	3390.30	99	1311	Material de Consumo	Seguridade	2.000	0
000569	3390.33	99	1311	Passagens e Despesas com Locomoção	Seguridade	500	0
000570	3390.35	99	1311	Serviços de Consultoria	Seguridade	500	0
000571	3390.36	99	1311	Outros Serviços de Terceiros - Pessoa Física	Seguridade	1.000	0
000572	3390.39	99	1311	Outros Serviços de Terceiros - Pessoa Jurídica	Seguridade	500	0
000573	3390.47	99	1311	Obrigações Tributárias e Contributivas	Seguridade	500	0
000574	3390.92	99	1311	Despesas de Exercícios Anteriores	Seguridade	500	0
	4400.00	INVESTIMENTOS				500	0
	4490.00	Aplicações Diretas				500	0
000575	4490.52	99	1311	Equipamentos e Material Permanente	Seguridade	500	0
08 244 1001 2055	Bloco de Financiamento da Gestão Descentralizada do SUAS (IGD SUAS)					9.500	0
Objetivo: Avaliar a qualidade da gestão descentralizada dos serviços, programas, projetos e benefícios socioassistenciais, bem como da articulação intersetorial no âmbito municipal, possibilitando a vigilância social, a organização do SUAS, a capacitação permanente de Trabalhadores, o monitoramento e a avaliação, entre outros com vistas a produção de dados para que a Política Pública de Assistência Social seja efetivada e a qualidade de gestão.							
	3300.00	OUTRAS DESPESAS CORRENTES				8.500	0
	3390.00	Aplicações Diretas				8.500	0
000576	3390.14	99	1311	Diárias - Civil	Seguridade	500	0
000577	3390.30	99	1311	Material de Consumo	Seguridade	500	0
000578	3390.33	99	1311	Passagens e Despesas com Locomoção	Seguridade	500	0
000579	3390.35	99	1311	Serviços de Consultoria	Seguridade	500	0
000580	3390.36	99	1311	Outros Serviços de Terceiros - Pessoa Física	Seguridade	500	0
000581	3390.39	99	1311	Outros Serviços de Terceiros - Pessoa Jurídica	Seguridade	6.000	0
	4400.00	INVESTIMENTOS				1.000	0
	4490.00	Aplicações Diretas				1.000	0
000582	4490.52	99	1311	Equipamentos e Material Permanente	Seguridade	1.000	0
08 244 1001 2056	Fortalecimento do Controle Social - Manutenção do Conselho Municipal de Assistência Social/CMAS - IGD SUAS e IGD PBF (Mínimo 3%)					3.800	0
Objetivo: Fortalecer o Controle Social e a participação da sociedade proporcionando ao CMAS condições de gestão com vistas ao exercício do controle social da Política Municipal de Assistência Social e no desempenho das funções de normatizar, disciplinar, acompanhar, avaliar e fiscalizar a qualidade dos serviços prestados pela rede socioassistencial, bem como a realização da Conferência Municipal de Assistência Social e Capacitação para Conselheiros de Assistência Social.							
	3300.00	OUTRAS DESPESAS CORRENTES				3.000	0
	3390.00	Aplicações Diretas				3.000	0



Prefeitura Municipal de Maturéia

Secretaria de Administração e Finanças

Departamento de Contabilidade - Orçamento-Programa de 2019 - R\$ 1,00

Quadro Detalhado da Despesa Fixada por Unidade Orçamentária, Ações, Natureza e Elemento de Despesa - Q.D.D.

Classificação Institucional Funcional Programática						Dotação	%	
Natureza de Despesa/Modalidade de Aplicação/Elemento de Despesa/Fonte de Recurso						Orçamentária		
02.070	Fundo Municipal de Assistência Social					2.453.100	9	
000583	3390.14	99	1311	Diárias - Civil	Seguridade	500	0	
000584	3390.30	99	1311	Material de Consumo	Seguridade	500	0	
000585	3390.33	99	1311	Passagens e Despesas com Locomoção	Seguridade	500	0	
000586	3390.35	99	1311	Serviços de Consultoria	Seguridade	500	0	
000587	3390.36	99	1311	Outros Serviços de Terceiros - Pessoa Física	Seguridade	500	0	
000588	3390.39	99	1311	Outros Serviços de Terceiros - Pessoa Jurídica	Seguridade	500	0	
	4400.00			INVESTIMENTOS		800	0	
	4490.00			Aplicações Diretas		800	0	
000589	4490.52	99	1311	Equipamentos e Material Permanente	Seguridade	800	0	
08 244 1001	2057			Manutenção de Outros Programas, Projetos, Benefícios e Serviços Socioassistenciais do FNAS		33.500	0	
	Objetivo:	Atender outros programas, projetos, benefícios e serviços socioassistenciais proporcionando recursos e meios para financiamento das ações da política Pública de Assistência Social.						
	3100.00			PESSOAL E ENCARGOS SOCIAIS		6.000	0	
	3190.00			Aplicações Diretas		6.000	0	
000590	3190.04	99	1311	Contratação por Tempo Determinado	Seguridade	2.500	0	
000591	3190.11	99	1311	Vencimentos e Vantagens Fixas - Pessoal Civil	Seguridade	2.000	0	
000592	3190.13	99	1311	Obrigações Patronais	Seguridade	500	0	
000593	3190.16	99	1311	Outras Despesas Variáveis - Pessoal Civil	Seguridade	500	0	
000594	3190.92	99	1311	Despesas de Exercícios Anteriores	Seguridade	500	0	
	3300.00			OUTRAS DESPESAS CORRENTES		20.000	0	
	3350.00			Transferências a Instituições Privadas sem Fins Lucrativos		1.000	0	
000595	3350.41	99	1311	Contribuições	Seguridade	500	0	
000596	3350.43	99	1311	Subvenções Sociais	Seguridade	500	0	
	3390.00			Aplicações Diretas		19.000	0	
000597	3390.04	99	1311	Contratação por Tempo Determinado	Seguridade	500	0	
000598	3390.30	99	1311	Material de Consumo	Seguridade	5.000	0	
000599	3390.33	99	1311	Passagens e Despesas com Locomoção	Seguridade	500	0	
000600	3390.36	99	1311	Outros Serviços de Terceiros - Pessoa Física	Seguridade	6.500	0	
000601	3390.39	99	1311	Outros Serviços de Terceiros - Pessoa Jurídica	Seguridade	4.500	0	
000776	3390.40	99	1311	Serviços de Tecnologia de Informação e Comunicação - Pessoa Jurídica	Seguridade	500	0	
000602	3390.47	99	1311	Obrigações Tributárias e Contributivas	Seguridade	500	0	
000603	3390.92	99	1311	Despesas de Exercícios Anteriores	Seguridade	500	0	
000604	3390.93	99	1311	Indenizações e Restituições	Seguridade	500	0	
	4400.00			INVESTIMENTOS		7.000	0	
	4490.00			Aplicações Diretas		7.000	0	
000777	4490.30	99	1311	Material de Consumo	Seguridade	500	0	
000778	4490.39	99	1311	Outros Serviços de Terceiros - Pessoa Jurídica	Seguridade	500	0	
000605	4490.51	99	1311	Obras e Instalações	Seguridade	500	0	
000606	4490.52	99	1311	Equipamentos e Material Permanente	Seguridade	5.000	0	
000779	4490.61	99	1311	Aquisição de Imóveis	Seguridade	500	0	
	4500.00			INVERSÕES FINANCEIRAS		500	0	
	4590.00			Aplicações Diretas		500	0	
000780	4590.61	99	1311	Aquisição de Imóveis	Seguridade	500	0	
08 244 1001	2058			Fundo Estadual de Assistência Social/FEAS - Co-financiamento Estadual dos Serviços Socioassistenciais do SUAS ofertados ou referenciados ao CRAS, CREAS E Benefícios Eventuais		38.000	0	
	Objetivo:	Manter as atividades dos serviços socioassistenciais do SUAS ofertados ou referenciados ao CRAS, CREAS e dos Benefícios Eventuais que visa assistir cidadãos e as famílias por meio dos benefícios eventuais da Política de Assistência Social, de caráter suplementar e provisório, em virtude de nascimento, morte, situações de vulnerabilidade temporária e de calamidade pública, assegurados pela Lei Nº 8.742, de 07 de dezembro de 1993, Lei Orgânica de Assistência Social - LOAS, alterada pela Lei Nº 12.435, de 06 de julho de 2011, e integram organicamente as garantias do Sistema Único de Assistência Social - SUAS.						
	3300.00			OUTRAS DESPESAS CORRENTES		32.000	0	

Classificação Institucional Funcional Programática							Dotação	%
Natureza de Despesa/Modalidade de Aplicação/Elemento de Despesa/Fonte de Recurso							Orçamentária	
02.070	Fundo Municipal de Assistência Social						2.453.100	9
	3390.00	Aplicações Diretas					32.000	0
000607	3390.30	99	1311	Material de Consumo			12.000	0
000608	3390.32	99	1311	Material, Bem ou Serviço para Distribuição Gratuita			500	0
000609	3390.35	99	1311	Serviços de Consultoria			3.000	0
000610	3390.39	99	1311	Outros Serviços de Terceiros - Pessoa Jurídica			15.000	0
000611	3390.48	99	1311	Outros Auxílios Financeiros a Pessoas Físicas			1.500	0
	4400.00	INVESTIMENTOS					6.000	0
	4490.00	Aplicações Diretas					6.000	0
000612	4490.52	99	1311	Equipamentos e Material Permanente			6.000	0
08 244 1001 2067	Manutenção da Vigilância Socioassistencial						9.000	0
	Objetivo: A Vigilância Socioassistencial deve apoiar atividades de planejamento, organização e execução de ações desenvolvidas pela gestão e pelos serviços, produzindo, sistematizando e analisando informações territorializadas: sobre as situações de vulnerabilidade e risco que incidem sobre famílias e indivíduos; sobre os padrões de oferta dos serviços e benefícios socioassistenciais, considerando questões afetas ao padrão de financiamento, ao tipo, volume, localização e qualidade das ofertas e das respectivas condições de acesso.							
	3100.00	PESSOAL E ENCARGOS SOCIAIS					2.000	0
	3190.00	Aplicações Diretas					2.000	0
000751	3190.04	99	1001	Contratação por Tempo Determinado			500	0
000752	3190.11	99	1001	Vencimentos e Vantagens Fixas - Pessoal Civil			500	0
000753	3190.13	99	1001	Obrigações Patronais			500	0
000754	3190.16	99	1001	Outras Despesas Variáveis - Pessoal Civil			500	0
	3300.00	OUTRAS DESPESAS CORRENTES					6.000	0
	3390.00	Aplicações Diretas					6.000	0
000755	3390.14	99	1001	Diárias - Civil			500	0
000762	3390.14	99	1311	Diárias - Civil			500	0
000756	3390.30	99	1001	Material de Consumo			500	0
000763	3390.30	99	1311	Material de Consumo			500	0
000757	3390.36	99	1001	Outros Serviços de Terceiros - Pessoa Física			500	0
000764	3390.36	99	1311	Outros Serviços de Terceiros - Pessoa Física			500	0
000758	3390.39	99	1001	Outros Serviços de Terceiros - Pessoa Jurídica			500	0
000765	3390.39	99	1311	Outros Serviços de Terceiros - Pessoa Jurídica			500	0
000759	3390.47	99	1001	Obrigações Tributárias e Contributivas			500	0
000766	3390.47	99	1311	Obrigações Tributárias e Contributivas			500	0
000760	3390.93	99	1001	Indenizações e Restituições			500	0
000767	3390.93	99	1311	Indenizações e Restituições			500	0
	4400.00	INVESTIMENTOS					1.000	0
	4490.00	Aplicações Diretas					1.000	0
000761	4490.52	99	1001	Equipamentos e Material Permanente			500	0
000768	4490.52	99	1311	Equipamentos e Material Permanente			500	0
	Pessoal e Encargos Sociais	Juros e Encargos da Dívida	Outras Despesas Correntes	Investimentos	Inversões Financeiras	Amortização da Dívida	Reserva de Contingência	
Fiscal:								0
Seguridade:	257.500		397.300	1.797.300	1.000			2.453.100
Total:	257.500		397.300	1.797.300	1.000			2.453.100



Prefeitura Municipal de Maturéia

Secretaria de Administração e Finanças

Departamento de Contabilidade - Orçamento-Programa de 2019 - R\$ 1,00

Quadro Detalhado da Despesa Fixada por Unidade Orçamentária, Ações, Natureza e Elemento de Despesa - Q.D.D.

Classificação Institucional Funcional Programática							Dotação	%
Natureza de Despesa/Modalidade de Aplicação/Elemento de Despesa/Fonte de Recurso						Esfera	Orçamentária	
02.080	Secretaria de Desenvolvimento Humano						6.103.643	22
04 122 1004 1014	Ampliação e Reforma do Prédio da Prefeitura Municipal						100.000	0
	Objetivo: Ampliar e reformar o prédio da Prefeitura Municipal							
	4400.00 INVESTIMENTOS						100.000	0
	4490.00 Aplicações Diretas						100.000	0
000613	4490.51	99	1001	Obras e Instalações		Fiscal	100.000	0
15 452 1004 1015	Ampliação e Construção de Cemitério no Município						20.000	0
	Objetivo: Ampliar e construir cemitério no município							
	4400.00 INVESTIMENTOS						20.000	0
	4490.00 Aplicações Diretas						20.000	0
000614	4490.51	99	1001	Obras e Instalações		Fiscal	20.000	0
27 813 1004 1016	Construção, Reforma e/ou Ampliação de Praças Públicas						303.000	1
	Objetivo: Construir, reformar e/ou ampliar as praças públicas							
	4400.00 INVESTIMENTOS						303.000	1
	4490.00 Aplicações Diretas						303.000	1
000616	4490.51	99	1001	Obras e Instalações		Fiscal	3.000	0
000617	4490.51	99	1510	Obras e Instalações		Fiscal	300.000	1
18 544 1004 1017	Construção de Passagens Molhadas						210.000	1
	Objetivo: Construir passagens molhadas nas comunidades rurais Stª Tereza, Cafundó, Duas Serras, Lagoa dos Rodrigues, Marinho, Monte Belo, Riacho das Moças, Riacho Fundo, Tauá, Bom Conselho, São João, Mãe da Lua, Catolé, Sururu, em localidades estratégicas do Pico do Jabre e outras localidades, conforme demanda do Orçamento Participativo.							
	4400.00 INVESTIMENTOS						210.000	1
	4490.00 Aplicações Diretas						210.000	1
000618	4490.51	99	1001	Obras e Instalações		Fiscal	10.000	0
000619	4490.51	99	1510	Obras e Instalações		Fiscal	200.000	1
15 451 1004 1018	Aquisição e Desapropriação de Imóveis						25.000	0
	Objetivo: Adquirir e Desapropriar imóveis para abertura de avenidas e outros							
	4400.00 INVESTIMENTOS						10.000	0
	4490.00 Aplicações Diretas						10.000	0
000889	4490.61	99	1001	Aquisição de Imóveis		Fiscal	10.000	0
	4500.00 INVERSÕES FINANCEIRAS						15.000	0
	4590.00 Aplicações Diretas						15.000	0
000620	4590.61	99	1001	Aquisição de Imóveis		Fiscal	15.000	0
18 512 1004 1019	Construção e Ampliação do Sistema de Abastecimento D'Água						820.000	3
	Objetivo: Construir e ampliar o sistema de abastecimento d'água nas comunidades da zona rural com a construção de barragens, açudes, perfuração de poços, construção de cisternas, nas comunidades Pedra Lavrada, Pedra D'Água e outras, visando melhorar a qualidade de vida da população.							
	4400.00 INVESTIMENTOS						820.000	3
	4490.00 Aplicações Diretas						820.000	3
000621	4490.51	99	1001	Obras e Instalações		Fiscal	20.000	0
000622	4490.51	99	1510	Obras e Instalações		Fiscal	800.000	3
20 606 1004 1020	Aquisição de Trator, Caminhão Pipa, Máquinas e Implementos Agrícolas						240.250	1
	Objetivo: Adquirir veículos, máquinas e implementos agrícolas de forma a suprir a falta de água e desenvolver a agricultura no município.							
	4400.00 INVESTIMENTOS						240.250	1
	4490.00 Aplicações Diretas						240.250	1
000623	4490.52	99	1001	Equipamentos e Material Permanente		Fiscal	40.000	0
000624	4490.52	99	1510	Equipamentos e Material Permanente		Fiscal	200.250	1

Classificação Institucional Funcional Programática							Dotação	
Natureza de Despesa/Modalidade de Aplicação/Elemento de Despesa/Fonte de Recurso							Orçamentária	%
02.080	Secretaria de Desenvolvimento Humano						6.103.643	22
15	452	1004	1021	Construção, Reforma e/ou Adequação do Mercado Público			408.000	1
Objetivo: Construir, reformar e/ou adequar o mercado público municipal, conforme demanda do orçamento participativo.								
			4400.00	INVESTIMENTOS			408.000	1
			4490.00	Aplicações Diretas			408.000	1
000625	4490.51	99	1001	Obras e Instalações	Fiscal	8.000	0	
000626	4490.51	99	1510	Obras e Instalações	Fiscal	400.000	1	
15	451	1004	1022	Implantação de Infra-estrutura Urbana			1.393.193	5
Objetivo: Desenvolver a infra-estrutura turística no município através de pavimentação, construção de praças, desenvolvimento de centros de artesanato, recapeamento asfáltico e outros, de forma a aumentar o número de visitantes no município.								
			4400.00	INVESTIMENTOS			1.393.193	5
			4490.00	Aplicações Diretas			1.393.193	5
000627	4490.51	99	1001	Obras e Instalações	Fiscal	17.193	0	
000628	4490.51	99	1510	Obras e Instalações	Fiscal	1.376.000	5	
20	606	1004	1023	Construção e Implantação de um Banco de Sementes e de um Centro de Atividades Múltiplas			265.000	1
Objetivo: Construção de um Banco Mãe de Sementes da Paixão e de um Centro de Atividades Múltiplas para Agricultura Familiar, e aquisição de máquinas, equipamentos, móveis, utensílios e veículos visando o fortalecimento da capacidade produtiva da Agricultura Familiar, junto ao território semi-árido e do desenvolvimento integrado e solidário								
			4400.00	INVESTIMENTOS			265.000	1
			4490.00	Aplicações Diretas			265.000	1
000629	4490.51	99	1001	Obras e Instalações	Fiscal	10.000	0	
000630	4490.51	99	1510	Obras e Instalações	Fiscal	200.000	1	
000891	4490.52	99	1001	Equipamentos e Material Permanente	Fiscal	5.000	0	
000631	4490.52	99	1510	Equipamentos e Material Permanente	Fiscal	50.000	0	
15	452	1004	1024	Construção de Matadouro Público			510.000	2
Objetivo: Construir Matadouro Público								
			4400.00	INVESTIMENTOS			510.000	2
			4490.00	Aplicações Diretas			510.000	2
000632	4490.51	99	1001	Obras e Instalações	Fiscal	10.000	0	
000633	4490.51	99	1510	Obras e Instalações	Fiscal	500.000	2	
15	452	2001	2059	Manutenção das Atividades de Obras e Urbanismo			551.000	2
Objetivo: Manter as atividades de obras e urbanismo, inclusive manutenção da iluminação pública e outros.								
			3100.00	PESSOAL E ENCARGOS SOCIAIS			2.500	0
			3190.00	Aplicações Diretas			2.500	0
000634	3190.04	99	1001	Contratação por Tempo Determinado	Fiscal	500	0	
000635	3190.11	99	1001	Vencimentos e Vantagens Fixas - Pessoal Civil	Fiscal	500	0	
000636	3190.13	99	1001	Obrigações Patronais	Fiscal	500	0	
000637	3190.16	99	1001	Outras Despesas Variáveis - Pessoal Civil	Fiscal	500	0	
000638	3190.92	99	1001	Despesas de Exercícios Anteriores	Fiscal	500	0	
			3300.00	OUTRAS DESPESAS CORRENTES			546.000	2
			3350.00	Transferências a Instituições Privadas sem Fins Lucrativos			500	0
000639	3350.41	99	1001	Contribuições	Fiscal	500	0	
			3390.00	Aplicações Diretas			545.500	2
000640	3390.14	99	1001	Diárias - Civil	Fiscal	500	0	
000641	3390.30	99	1001	Material de Consumo	Fiscal	75.000	0	
000642	3390.33	99	1001	Passagens e Despesas com Locomoção	Fiscal	500	0	
000643	3390.36	99	1001	Outros Serviços de Terceiros - Pessoa Física	Fiscal	450.000	2	
000644	3390.39	99	1001	Outros Serviços de Terceiros - Pessoa Jurídica	Fiscal	15.000	0	

Classificação Institucional Funcional Programática							Dotação	%
Natureza de Despesa/Modalidade de Aplicação/Elemento de Despesa/Fonte de Recurso						Esfera	Orçamentária	
02.080	Secretaria de Desenvolvimento Humano						6.103.643	22
000893	3390.40	99	1001	Serviços de Tecnologia de Informação e Comunicação - Pessoa Jurídica		Fiscal	500	0
000645	3390.47	99	1001	Obrigações Tributárias e Contributivas		Fiscal	500	0
000646	3390.92	99	1001	Despesas de Exercícios Anteriores		Fiscal	500	0
000647	3390.93	99	1001	Indenizações e Restituições		Fiscal	3.000	0
	4400.00			INVESTIMENTOS			2.000	0
	4490.00			Aplicações Diretas			2.000	0
000894	4490.30	99	1001	Material de Consumo		Fiscal	500	0
000895	4490.39	99	1001	Outros Serviços de Terceiros - Pessoa Jurídica		Fiscal	500	0
000648	4490.52	99	1001	Equipamentos e Material Permanente		Fiscal	500	0
000896	4490.61	99	1001	Aquisição de Imóveis		Fiscal	500	0
	4500.00			INVERSÕES FINANCEIRAS			500	0
	4590.00			Aplicações Diretas			500	0
000897	4590.61	99	1001	Aquisição de Imóveis		Fiscal	500	0
04	122	2001	2060	Manutenção das Atividades da Secretaria de Desenvolvimento Humano			888.000	3
	Objetivo: Manter as atividades da Secretaria de Desenvolvimento Humano							
	3100.00			PESSOAL E ENCARGOS SOCIAIS			422.000	2
	3190.00			Aplicações Diretas			422.000	2
000649	3190.04	99	1001	Contratação por Tempo Determinado		Fiscal	500	0
000650	3190.11	99	1001	Vencimentos e Vantagens Fixas - Pessoal Civil		Fiscal	420.000	2
000651	3190.13	99	1001	Obrigações Patronais		Fiscal	500	0
000652	3190.16	99	1001	Outras Despesas Variáveis - Pessoal Civil		Fiscal	500	0
000653	3190.92	99	1001	Despesas de Exercícios Anteriores		Fiscal	500	0
	3300.00			OUTRAS DESPESAS CORRENTES			459.500	2
	3390.00			Aplicações Diretas			459.500	2
000654	3390.14	99	1001	Diárias - Civil		Fiscal	2.500	0
000655	3390.30	99	1001	Material de Consumo		Fiscal	40.000	0
000656	3390.35	99	1001	Serviços de Consultoria		Fiscal	500	0
000657	3390.36	99	1001	Outros Serviços de Terceiros - Pessoa Física		Fiscal	370.000	1
000658	3390.39	99	1001	Outros Serviços de Terceiros - Pessoa Jurídica		Fiscal	30.000	0
000659	3390.39	99	1510	Outros Serviços de Terceiros - Pessoa Jurídica		Fiscal	1.500	0
000902	3390.40	99	1001	Serviços de Tecnologia de Informação e Comunicação - Pessoa Jurídica		Fiscal	500	0
000660	3390.47	99	1001	Obrigações Tributárias e Contributivas		Fiscal	10.000	0
000661	3390.92	99	1001	Despesas de Exercícios Anteriores		Fiscal	500	0
000662	3390.93	99	1001	Indenizações e Restituições		Fiscal	3.000	0
000663	3390.93	99	1510	Indenizações e Restituições		Fiscal	1.000	0
	4400.00			INVESTIMENTOS			6.000	0
	4490.00			Aplicações Diretas			6.000	0
000903	4490.30	99	1001	Material de Consumo		Fiscal	500	0
000904	4490.39	99	1001	Outros Serviços de Terceiros - Pessoa Jurídica		Fiscal	500	0
000664	4490.51	99	1001	Obras e Instalações		Fiscal	500	0
000665	4490.52	99	1001	Equipamentos e Material Permanente		Fiscal	3.000	0
000905	4490.61	99	1001	Aquisição de Imóveis		Fiscal	500	0
000666	4490.92	99	1001	Despesas de Exercícios Anteriores		Fiscal	500	0
000907	4490.93	99	1510	Indenizações e Restituições		Fiscal	500	0
	4500.00			INVERSÕES FINANCEIRAS			500	0
	4590.00			Aplicações Diretas			500	0
000906	4590.61	99	1001	Aquisição de Imóveis		Fiscal	500	0
20	606	1004	2061	Apoio ao Pequeno Produtor Rural			52.000	0
	Objetivo: Incentivar o Pequeno Produtor Rural oferecendo horas de trator, distribuição de sementes, mudas de fruteiras, ferramentas agrícolas, apoio a retomada do agave, como também apoiar e capacitar os fruticultores, agricultores e outras culturas e vacinações no combate as pragas, conforme demanda do orçamento participativo.							
	3300.00			OUTRAS DESPESAS CORRENTES			52.000	0

Classificação Institucional Funcional Programática							Dotação	%			
Natureza de Despesa/Modalidade de Aplicação/Elemento de Despesa/Fonte de Recurso							Orçamentária				
02.080	Secretaria de Desenvolvimento Humano						6.103.643	22			
	3390.00	Aplicações Diretas					52.000	0			
000667	3390.30	99	1001	Material de Consumo		Fiscal	6.000	0			
000668	3390.36	99	1001	Outros Serviços de Terceiros - Pessoa Física		Fiscal	45.000	0			
000669	3390.39	99	1001	Outros Serviços de Terceiros - Pessoa Jurídica		Fiscal	1.000	0			
20	606	1004	2062	Contribuição ao Fundo Seguro Safra			32.000	0			
			Objetivo:	Contribuir ao Fundo Seguro Safra.							
			3300.00	OUTRAS DESPESAS CORRENTES					32.000	0	
			3350.00	Transferências a Instituições Privadas sem Fins Lucrativos					32.000	0	
000670	3350.41	99	1001	Contribuições		Fiscal	32.000	0			
26	782	1004	2063	Manutenção dos Serviços de Estradas Vicinais			286.200	1			
			Objetivo:	Manter as estradas vicinais, do ponto de vista econômico, são responsáveis pelo escoamento da produção agrícola e o conseqüente abastecimento das zonas urbanas. Também, são através delas que os insumos agrícolas necessários a produção chegam às propriedades rurais.							
			3300.00	OUTRAS DESPESAS CORRENTES					286.200	1	
			3390.00	Aplicações Diretas					286.200	1	
000671	3390.30	99	1001	Material de Consumo		Fiscal	500	0			
000673	3390.30	99	1510	Material de Consumo		Fiscal	10.000	0			
000672	3390.30	99	1610	Material de Consumo		Fiscal	1.000	0			
000674	3390.36	99	1001	Outros Serviços de Terceiros - Pessoa Física		Fiscal	5.000	0			
000676	3390.36	99	1510	Outros Serviços de Terceiros - Pessoa Física		Fiscal	100.000	0			
000675	3390.36	99	1610	Outros Serviços de Terceiros - Pessoa Física		Fiscal	8.200	0			
000677	3390.39	99	1001	Outros Serviços de Terceiros - Pessoa Jurídica		Fiscal	3.500	0			
000679	3390.39	99	1510	Outros Serviços de Terceiros - Pessoa Jurídica		Fiscal	150.000	1			
000678	3390.39	99	1610	Outros Serviços de Terceiros - Pessoa Jurídica		Fiscal	8.000	0			
			Pessoal e Encargos Sociais	Juros e Encargos da Dívida	Outras Despesas Correntes	Investimentos	Inversões Financeiras	Amortização da Dívida	Reserva de Contigência		
Fiscal:			424.500		1.375.700	4.287.443	16.000			6.103.643	22
Seguridade:										0	0
Total:			424.500		1.375.700	4.287.443	16.000			6.103.643	22

Classificação Institucional Funcional Programática							Dotação	%
Natureza de Despesa/Modalidade de Aplicação/Elemento de Despesa/Fonte de Recurso							Orçamentária	
02.090	Secretaria de Meio Ambiente, Esporte, Cultura e Turismo						929.250	3
23 695 1004 1025	Construção de Portais						255.000	1
	Objetivo: Construir portal turístico no município.							
	4400.00	INVESTIMENTOS					255.000	1
	4490.00	Aplicações Diretas					255.000	1
000680	4490.51	99	1001	Obras e Instalações		Fiscal	5.000	0
000681	4490.51	99	1510	Obras e Instalações		Fiscal	250.000	1
27 813 1004 1027	Implantação, Ampliação ou Melhoria de Obras de Infra-Estrutura Esportiva						444.250	2
	Objetivo: Construir e/ou reformar quadras de esportes, campos de futebol, ginásio de esportes, quadra poliesportiva, pista de atletismo, praças, com a finalidade de colaborar para a inclusão social, bem estar físico, promoção da saúde e do desenvolvimento intelectual de crianças e adolescentes.							
	4400.00	INVESTIMENTOS					444.250	2
	4490.00	Aplicações Diretas					444.250	2
000909	4490.51	99	1001	Obras e Instalações		Fiscal	5.000	0
000910	4490.51	99	1510	Obras e Instalações		Fiscal	439.250	2
23 695 1004 2064	Promoção e Eventos Sociais, Culturais, Artísticos, Musicais e Esportivo						63.500	0
	Objetivo: Promover os principais eventos sociais e culturais do município, bem como, festas juninas, carnaval e outras festividades regionais, como também incentivar talentos culturais e artístico, visando valorizar artistas da terra.							
	3300.00	OUTRAS DESPESAS CORRENTES					63.500	0
	3350.00	Transferências a Instituições Privadas sem Fins Lucrativos					500	0
000688	3350.41	99	1001	Contribuições		Fiscal	500	0
	3390.00	Aplicações Diretas					63.000	0
000689	3390.30	99	1001	Material de Consumo		Fiscal	2.000	0
000690	3390.31	99	1001	Premiações Culturais, Artísticas, Científicas, Desportivas e Outras (6)(I)		Fiscal	500	0
000691	3390.32	99	1001	Material, Bem ou Serviço para Distribuição Gratuita		Fiscal	500	0
000692	3390.36	99	1001	Outros Serviços de Terceiros - Pessoa Física		Fiscal	10.000	0
000693	3390.39	99	1001	Outros Serviços de Terceiros - Pessoa Jurídica		Fiscal	50.000	0
23 695 1004 2065	Manutenção do Parque do Pico do Jabre						10.000	0
	Objetivo: Manter o parque do Pico do Jabre							
	3300.00	OUTRAS DESPESAS CORRENTES					10.000	0
	3390.00	Aplicações Diretas					10.000	0
000694	3390.30	99	1001	Material de Consumo		Fiscal	2.000	0
000695	3390.36	99	1001	Outros Serviços de Terceiros - Pessoa Física		Fiscal	6.500	0
000696	3390.39	99	1001	Outros Serviços de Terceiros - Pessoa Jurídica		Fiscal	1.500	0
18 541 2001 2066	Manutenção das Atividades da Secretaria de Meio Ambiente, Esporte, Cultura e Turismo						156.500	1
	Objetivo: Manter as atividades da secretaria de meio ambiente, esporte, cultura e turismo.							
	3100.00	PESSOAL E ENCARGOS SOCIAIS					121.500	0
	3190.00	Aplicações Diretas					121.500	0
000697	3190.04	99	1001	Contratação por Tempo Determinado		Fiscal	500	0
000698	3190.11	99	1001	Vencimentos e Vantagens Fixas - Pessoal Civil		Fiscal	120.000	0
000699	3190.13	99	1001	Obrigações Patronais		Fiscal	500	0
000700	3190.92	99	1001	Despesas de Exercícios Anteriores		Fiscal	500	0
	3300.00	OUTRAS DESPESAS CORRENTES					24.500	0
	3390.00	Aplicações Diretas					24.500	0
000701	3390.14	99	1001	Diárias - Civil		Fiscal	2.500	0
000702	3390.30	99	1001	Material de Consumo		Fiscal	6.500	0
000703	3390.36	99	1001	Outros Serviços de Terceiros - Pessoa Física		Fiscal	10.000	0
000704	3390.39	99	1001	Outros Serviços de Terceiros - Pessoa Jurídica		Fiscal	3.000	0
000912	3390.40	99	1001	Serviços de Tecnologia de Informação e Comunicação - Pessoa Jurídica		Fiscal	500	0
000705	3390.47	99	1001	Obrigações Tributárias e Contributivas		Fiscal	500	0



Prefeitura Municipal de Matureia


Secretaria de Administração e Finanças

Departamento de Contabilidade - Orçamento-Programa de 2019 - R\$ 1,00

Quadro Detalhado da Despesa Fixada por Unidade Orçamentária, Ações, Natureza e Elemento de Despesa - Q.D.D.

Classificação Institucional Funcional Programática						Dotação			
Natureza de Despesa/Modalidade de Aplicação/Elemento de Despesa/Fonte de Recurso				Esfera		Orçamentária	%		
02.090	Secretaria de Meio Ambiente, Esporte, Cultura e Turismo					929.250	3		
000706	3390.92	99	1001	Despesas de Exercícios Anteriores	Fiscal	500	0		
000707	3390.93	99	1001	Indenizações e Restituições	Fiscal	500	0		
000913	3390.93	99	1510	Indenizações e Restituições	Fiscal	500	0		
	4400.00			INVESTIMENTOS		10.000	0		
	4490.00			Aplicações Diretas		10.000	0		
000914	4490.30	99	1001	Material de Consumo	Fiscal	500	0		
000915	4490.39	99	1001	Outros Serviços de Terceiros - Pessoa Jurídica	Fiscal	500	0		
000708	4490.51	99	1001	Obras e Instalações	Fiscal	500	0		
000709	4490.52	99	1001	Equipamentos e Material Permanente	Fiscal	5.000	0		
000916	4490.61	99	1001	Aquisição de Imóveis	Fiscal	500	0		
000710	4490.92	99	1001	Despesas de Exercícios Anteriores	Fiscal	500	0		
000917	4490.93	99	1510	Indenizações e Restituições	Fiscal	2.500	0		
	4500.00			INVERSÕES FINANCEIRAS		500	0		
	4590.00			Aplicações Diretas		500	0		
000918	4590.61	99	1001	Aquisição de Imóveis	Fiscal	500	0		
	Pessoal e Encargos Sociais	Juros e Encargos da Dívida	Outras Despesas Correntes	Investimentos	Inversões Financeiras	Amortização da Dívida	Reserva de Contingência		
Fiscal:	121.500		98.000	709.250	500			929.250	3
Seguridade:								0	0
Total:	121.500		98.000	709.250	500			929.250	3

Classificação Institucional Funcional Programática								Dotação	%	
Natureza de Despesa/Modalidade de Aplicação/Elemento de Despesa/Fonte de Recurso								Orçamentária		
09.999	Reserva de Contingência							170.000	1	
99	999	2001	9001 Reserva de Contingência					170.000	1	
			Objetivo: Reserva de Contingência							
			9900.00 Reserva de Contingência					170.000	1	
			9990.00 Reserva de Contingência					170.000	1	
000711	9990.99	99	1001	Reserva de Contingência				Fiscal	170.000	1
	Pessoal e Encargos Sociais	Juros e Encargos da Dívida	Outras Despesas Correntes	Investimentos	Inversões Financeiras	Amortização da Dívida	Reserva de Contingência			
Fiscal:							170.000	170.000	1	
Seguridade:							0	0	0	
Total:							170.000	170.000	1	
	Pessoal e Encargos Sociais	Juros e Encargos da Dívida	Outras Despesas Correntes	Investimentos	Inversões Financeiras	Amortização da Dívida	Reserva de Contingência			
GERAL										
Fiscal:	7.312.257	1.000	4.616.152	6.208.151	22.000	188.000	170.000	18.517.560	67	
Seguridade:	2.558.000		2.283.602	4.143.300	4.000			8.988.902	33	
Total:	9.870.257	1.000	6.899.754	10.351.451	26.000	188.000	170.000	27.506.462	100	
Intra-Orçamen.:								0	0	


CLAIR LEIRÃO-MARTINS
 Contadora Geral
 CPF-477.984.084-87
 CRC-PB 4.395/O-7

Augusto Marcio Gomes da Gama
 Sec. de Adm. e Finanças
 CPF - 020.284.014-00


 José Pereira Freitas da Silva
 Prefeito



Prefeitura Municipal de Maturéia

Secretaria de Administração e Finanças

Departamento de Contabilidade - Orçamento-Programa de 2019 - R\$ 1,00

Quadro Detalhado da Despesa Fixada por Unidade Orçamentária, Ações, Natureza e Modalidade de Aplicação de Despesa - Q.D.D.

Classificação Institucional Funcional Programática		Esfera	Dotação Orçamentária	%					
Natureza de Despesa/Modalidade de Aplicação									
01.010	Câmara Municipal		945.975	3					
01 031 2001 1001	Reforma e Ampliação do Prédio da Câmara Municipal		17.081	0					
	Objetivo: Modernizar a estrutura física da sede do Poder Legislativo.								
	4400.00 INVESTIMENTOS		17.081	0					
	4490.00 Aplicações Diretas		17.081	0					
01 031 2001 2001	Manutenção das Atividades da Câmara Municipal		786.420	3					
	Objetivo: Promover a melhoria das atividades do Poder Legislativo Municipal.								
	3100.00 PESSOAL E ENCARGOS SOCIAIS		655.583	2					
	3190.00 Aplicações Diretas		655.583	2					
	3300.00 OUTRAS DESPESAS CORRENTES		128.560	0					
	3390.00 Aplicações Diretas		128.560	0					
	4400.00 INVESTIMENTOS		2.277	0					
	4490.00 Aplicações Diretas		2.277	0					
01 031 2001 2002	Contribuição para INSS do Pessoal da Câmara Municipal		142.474	1					
	Objetivo: Execuções Previdenciárias da parte patronal do Poder Legislativo.								
	3100.00 PESSOAL E ENCARGOS SOCIAIS		142.474	1					
	3190.00 Aplicações Diretas		142.474	1					
	Pessoal e Encargos Sociais	Juros e Encargos da Dívida	Outras Despesas Correntes	Investimentos	Inversões Financeiras	Amortização da Dívida	Reserva de Contingência		
Fiscal:	798.057		128.560	19.358				945.975	3
Seguridade:								0	0
Total:	798.057		128.560	19.358				945.975	3

Classificação Institucional Funcional Programática		Esfera	Dotação Orçamentária	%						
Natureza de Despesa/Modalidade de Aplicação										
02.010	Gabinete do Prefeito		808.500	3						
04 122 2001 2003	Manutenção das Atividades do Gabinete do Prefeito		603.500	2						
	Objetivo: Manter as atividades do Gabinete do Prefeito, bem como as atividades da junta de serviço militar									
	3100.00 PESSOAL E ENCARGOS SOCIAIS		461.000	2						
	3190.00 Aplicações Diretas		461.000	2						
	3300.00 OUTRAS DESPESAS CORRENTES		137.500	0						
	3350.00 Transferências a Instituições Privadas sem Fins Lucrativos		1.000	0						
	3390.00 Aplicações Diretas		136.500	0						
	4400.00 INVESTIMENTOS		4.500	0						
	4490.00 Aplicações Diretas		4.500	0						
	4500.00 INVERSÕES FINANCEIRAS		500	0						
	4590.00 Aplicações Diretas		500	0						
02 061 2001 2004	Manutenção das Atividades de Assessoria Jurídica		180.000	1						
	Objetivo: Manter as atividades de Assessoria Jurídica									
	3300.00 OUTRAS DESPESAS CORRENTES		180.000	1						
	3390.00 Aplicações Diretas		180.000	1						
04 122 2001 2005	Contribuição às Entidades Municipalistas		15.000	0						
	Objetivo: Contribuir para a FAMUP e Outros									
	3300.00 OUTRAS DESPESAS CORRENTES		15.000	0						
	3350.00 Transferências a Instituições Privadas sem Fins Lucrativos		15.000	0						
04 130 2001 2006	Subvenção Social à Ação Evangélica		10.000	0						
	Objetivo: Conceder subvenção social à Ação Evangélica, entidade sem fim lucrativo.									
	3300.00 OUTRAS DESPESAS CORRENTES		10.000	0						
	3350.00 Transferências a Instituições Privadas sem Fins Lucrativos		10.000	0						
		Pessoal e Encargos Sociais	Juros e Encargos da Dívida	Outras Despesas Correntes	Investimentos	Inversões Financeiras	Amortização da Dívida	Reserva de Contingência		
Fiscal:		461.000		342.500	4.500	500			808.500	3
Seguridade:									0	0
Total:		461.000		342.500	4.500	500			808.500	3

Classificação Institucional Funcional Programática		Esfera	Dotação Orçamentária	%					
Natureza de Despesa/Modalidade de Aplicação									
02.020	Secretaria de Administração e Finanças		2.335.405	8					
28 846 0001 0001	Encargos com a Previdência (INSS)		160.500	1					
	Objetivo: Recolher os encargos da dívida do INSS								
3200.00	JUROS E ENCARGOS DA DÍVIDA		500	0					
3290.00	Aplicações Diretas		500	0					
4600.00	AMORTIZAÇÃO DA DÍVIDA		160.000	1					
4690.00	Aplicações Diretas		160.000	1					
28 846 0001 0002	Contribuição ao PASEP		269.300	1					
	Objetivo: Contribuir para o PASEP								
3200.00	JUROS E ENCARGOS DA DÍVIDA		500	0					
3290.00	Aplicações Diretas		500	0					
3300.00	OUTRAS DESPESAS CORRENTES		250.800	1					
3390.00	Aplicações Diretas		250.800	1					
4600.00	AMORTIZAÇÃO DA DÍVIDA		18.000	0					
4690.00	Aplicações Diretas		18.000	0					
28 846 0001 0003	Pagamento de Ações Judiciais		28.000	0					
	Objetivo: Garantir o pagamento de ações judiciais, precatórios e requisição de pequenos valores.								
3100.00	PESSOAL E ENCARGOS SOCIAIS		15.000	0					
3190.00	Aplicações Diretas		15.000	0					
3300.00	OUTRAS DESPESAS CORRENTES		3.000	0					
3390.00	Aplicações Diretas		3.000	0					
4600.00	AMORTIZAÇÃO DA DÍVIDA		10.000	0					
4690.00	Aplicações Diretas		10.000	0					
04 123 2001 2007	Manutenção das Atividades da Administração e Finanças		1.877.605	7					
	Objetivo: Manter as atividades da administração e das finanças								
3100.00	PESSOAL E ENCARGOS SOCIAIS		816.000	3					
3190.00	Aplicações Diretas		816.000	3					
3300.00	OUTRAS DESPESAS CORRENTES		1.053.605	4					
3350.00	Transferências a Instituições Privadas sem Fins Lucrativos		500	0					
3390.00	Aplicações Diretas		1.053.105	4					
4400.00	INVESTIMENTOS		7.500	0					
4490.00	Aplicações Diretas		7.500	0					
4500.00	INVERSÕES FINANCEIRAS		500	0					
4590.00	Aplicações Diretas		500	0					
	Pessoal e Encargos Sociais	Juros e Encargos da Dívida	Outras Despesas Correntes	Investimentos	Inversões Financeiras	Amortização da Dívida	Reserva de Contingência		
Fiscal:	831.000	1.000	1.307.405	7.500	500	188.000		2.335.405	8
Seguridade:								0	0
Total:	831.000	1.000	1.307.405	7.500	500	188.000		2.335.405	8

		Classificação Institucional Funcional Programática		Dotação	
		Natureza de Despesa/Modalidade de Aplicação	Esfera	Orçamentária	%
02.030	Secretaria de Educação			7.224.787	26
12 368	1002	1002 Contrução e Ampliação de Unidades Escolares		355.000	1
		Objetivo: Construir, reformar e ampliar unidades escolares, creches, construção de auditório, construção de refeitórios para as escolas urbanas e rurais, implantação do laboratório de informática na EMEF Maria Tâmara Souza do Nascimento e outras, conforme demanda do orçamento participativo.			
	4400.00	INVESTIMENTOS		355.000	1
	4490.00	Aplicações Diretas		355.000	1
12 368	1002	1003 Construção e/ou Ampliação de Quadra Poliesportiva no Município		510.000	2
		Objetivo: Construir e/ou ampliar uma quadra poliesportiva coberta para a escola José Ramalho, Maria Tâmara, entre outras para incentivar a prática de esporte recreativo e de lazer no município, conforme demanda do orçamento participativo.			
	4400.00	INVESTIMENTOS		510.000	2
	4490.00	Aplicações Diretas		510.000	2
12 361	1002	1004 Aquisição de Transporte Escolar		260.000	1
		Objetivo: Adquirir veículo para realização de transporte de estudantes, para a melhoria das condições de acesso a aprendizagem.			
	4400.00	INVESTIMENTOS		260.000	1
	4490.00	Aplicações Diretas		260.000	1
12 361	1002	2008 Manutenção das Atividades do MDE		615.009	2
		Objetivo: Manter as atividades do MDE			
	3100.00	PESSOAL E ENCARGOS SOCIAIS		101.000	0
	3190.00	Aplicações Diretas		101.000	0
	3300.00	OUTRAS DESPESAS CORRENTES		498.509	2
	3350.00	Transferências a Instituições Privadas sem Fins Lucrativos		1.000	0
	3390.00	Aplicações Diretas		497.509	2
	4400.00	INVESTIMENTOS		12.500	0
	4490.00	Aplicações Diretas		12.500	0
	4500.00	INVERSÕES FINANCEIRAS		3.000	0
	4590.00	Aplicações Diretas		3.000	0
12 361	1002	2009 Manutenção das Atividades do FUNDEB 60% - Magistério		2.707.753	10
		Objetivo: Manter as atividades do FUNDEB 60% - Magistério			
	3100.00	PESSOAL E ENCARGOS SOCIAIS		2.706.753	10
	3190.00	Aplicações Diretas		2.706.753	10
	3300.00	OUTRAS DESPESAS CORRENTES		1.000	0
	3390.00	Aplicações Diretas		1.000	0
12 361	1002	2010 Manutenção das Atividades do FUNDEB 40% - Outros		1.571.847	6
		Objetivo: Manter as atividades do FUNDEB 40%-Outros			
	3100.00	PESSOAL E ENCARGOS SOCIAIS		1.354.047	5
	3190.00	Aplicações Diretas		1.354.047	5
	3300.00	OUTRAS DESPESAS CORRENTES		206.500	1
	3350.00	Transferências a Instituições Privadas sem Fins Lucrativos		1.000	0
	3390.00	Aplicações Diretas		205.500	1
	4400.00	INVESTIMENTOS		10.800	0
	4490.00	Aplicações Diretas		10.800	0
	4500.00	INVERSÕES FINANCEIRAS		500	0
	4590.00	Aplicações Diretas		500	0
12 361	2001	2011 Manutenção das Atividades da Secretaria de Educação		65.000	0
		Objetivo: Manter as atividades da Secretaria de Educação			
	3100.00	PESSOAL E ENCARGOS SOCIAIS		22.000	0

Classificação Institucional Funcional Programática		Esfera	Dotação Orçamentária	%
Natureza de Despesa/Modalidade de Aplicação				
02.030	Secretaria de Educação		7.224.787	26
3190.00	Aplicações Diretas		22.000	0
3300.00	OUTRAS DESPESAS CORRENTES		35.000	0
3350.00	Transferências a Instituições Privadas sem Fins Lucrativos		1.000	0
3390.00	Aplicações Diretas		34.000	0
4400.00	INVESTIMENTOS		7.500	0
4490.00	Aplicações Diretas		7.500	0
4500.00	INVERSÕES FINANCEIRAS		500	0
4590.00	Aplicações Diretas		500	0
12 365 1002 2012	Manutenção das Atividades da Educação Infantil - MDE		69.300	0
	Objetivo: Manter as atividades da educação infantil - MDE			
3100.00	PESSOAL E ENCARGOS SOCIAIS		3.800	0
3190.00	Aplicações Diretas		3.800	0
3300.00	OUTRAS DESPESAS CORRENTES		62.000	0
3350.00	Transferências a Instituições Privadas sem Fins Lucrativos		1.000	0
3390.00	Aplicações Diretas		61.000	0
4400.00	INVESTIMENTOS		3.500	0
4490.00	Aplicações Diretas		3.500	0
12 368 1002 2013	Manutenção do PDDE (Programa Dinheiro Direto na Escola)		5.000	0
	Objetivo: Propiciar a universalização e a elevação da qualidade do ensino, de modo que toda criança tenha acesso e possa permanecer em uma escola dotada de recursos didático-pedagógicos e humanos bem preparados, com vistas à promoção da equidade de oportunidades educacionais, como meio de redução das desigualdades sociais e de consolidação da cidadania			
3300.00	OUTRAS DESPESAS CORRENTES		5.000	0
3390.00	Aplicações Diretas		5.000	0
12 361 1002 2014	Manutenção do PNAEF- Ensino Fundamental		110.216	0
	Objetivo: Suprir no mínimo 15% das necessidades nutricionais diárias dos alunos do sistema público do ensino fundamental e o programa mais educação, contribuir para uma melhor aprendizagem e favorecer a formação de bons hábitos alimentares em crianças e adolescentes			
3300.00	OUTRAS DESPESAS CORRENTES		110.216	0
3390.00	Aplicações Diretas		110.216	0
12 361 1002 2015	Manutenção do Programa de Educação de Jovens e Adultos - MDE		19.100	0
	Objetivo: Educar Jovens e Adultos - MDE.			
3100.00	PESSOAL E ENCARGOS SOCIAIS		11.000	0
3190.00	Aplicações Diretas		11.000	0
3300.00	OUTRAS DESPESAS CORRENTES		7.600	0
3350.00	Transferências a Instituições Privadas sem Fins Lucrativos		1.000	0
3390.00	Aplicações Diretas		6.600	0
4400.00	INVESTIMENTOS		500	0
4490.00	Aplicações Diretas		500	0
12 365 1002 2016	Manutenção do PNAEC-Creche		32.172	0
	Objetivo: O Programa Nacional de Alimentação Escolar destinado a creche tem o objetivo de suprir no mínimo 15% das necessidades nutricionais diárias dos alunos do sistema público do ensino infantil, contribuir para uma melhor aprendizagem e favorecer a formação de bons hábitos alimentares.			
3300.00	OUTRAS DESPESAS CORRENTES		32.172	0
3390.00	Aplicações Diretas		32.172	0
12 368 1002 2017	Manutenção do Salário Educação - QSE		156.650	1
	Objetivo: Manter o Salário Educação			
3300.00	OUTRAS DESPESAS CORRENTES		141.650	1
3390.00	Aplicações Diretas		141.650	1

Classificação Institucional Funcional Programática		Esfera	Dotação Orçamentária	%
Natureza de Despesa/Modalidade de Aplicação				
02.030	Secretaria de Educação		7.224.787	26
	4400.00 INVESTIMENTOS		15.000	0
	4490.00 Aplicações Diretas		15.000	0
12 361 1002	2018 Manutenção do Transporte Escolar do Ensino Fundamental		87.870	0
	Objetivo: Garantir o acesso e a permanência nos estabelecimentos escolares dos alunos do ensino fundamental público residentes em área rural que utilizem transporte escolar, por meio de assistência financeira, em caráter suplementar.			
	3300.00 OUTRAS DESPESAS CORRENTES		87.870	0
	3390.00 Aplicações Diretas		87.870	0
12 364 1002	2019 Manutenção das Atividades do Ensino Superior		30.007	0
	Objetivo: Manter atividades de transporte, bem como bolsa de estudos e auxílios financeiros a estudantes do ensino superior.			
	3300.00 OUTRAS DESPESAS CORRENTES		30.007	0
	3390.00 Aplicações Diretas		30.007	0
12 361 1002	2020 Manutenção do Programa de Educação de Jovens e Adultos - FUNDEB 60%		11.000	0
	Objetivo: Educar Jovens e Adultos - FUNDEB 60%.			
	3100.00 PESSOAL E ENCARGOS SOCIAIS		11.000	0
	3190.00 Aplicações Diretas		11.000	0
12 361 1002	2021 Manutenção do Programa de Educação de Jovens e Adultos - FUNDEB 40%		6.800	0
	Objetivo: Educar Jovens e Adultos - FUNDEB 40%.			
	3100.00 PESSOAL E ENCARGOS SOCIAIS		3.100	0
	3190.00 Aplicações Diretas		3.100	0
	3300.00 OUTRAS DESPESAS CORRENTES		3.200	0
	3350.00 Transferências a Instituições Privadas sem Fins Lucrativos		500	0
	3390.00 Aplicações Diretas		2.700	0
	4400.00 INVESTIMENTOS		500	0
	4490.00 Aplicações Diretas		500	0
12 365 1002	2022 Manutenção das Atividades da Educação Infantil e Creche - FUNDEB 60%		451.500	2
	Objetivo: Manter as atividades da educação infantil e creche - FUNDEB 60%			
	3100.00 PESSOAL E ENCARGOS SOCIAIS		451.000	2
	3190.00 Aplicações Diretas		451.000	2
	3300.00 OUTRAS DESPESAS CORRENTES		500	0
	3390.00 Aplicações Diretas		500	0
12 365 1002	2023 Manutenção das Atividades da Educação Infantil e Creche - FUNDEB 40%		13.400	0
	Objetivo: Manter as atividades da educação infantil e creche - FUNDEB 40%			
	3100.00 PESSOAL E ENCARGOS SOCIAIS		2.500	0
	3190.00 Aplicações Diretas		2.500	0
	3300.00 OUTRAS DESPESAS CORRENTES		9.700	0
	3390.00 Aplicações Diretas		9.700	0
	4400.00 INVESTIMENTOS		1.200	0
	4490.00 Aplicações Diretas		1.200	0
12 365 1002	2024 Manutenção do PNAEP - Pré-Escolar		20.414	0
	Objetivo: O Programa Nacional de Alimentação Escolar do Ensino Pré- Escolar tem o objetivo de suprir no mínimo 15% das necessidades nutricionais diárias dos alunos do sistema público do ensino pré-escolar, contribuir para uma melhor aprendizagem e favorecer a formação de bons hábitos alimentares.			
	3300.00 OUTRAS DESPESAS CORRENTES		20.414	0
	3390.00 Aplicações Diretas		20.414	0

Classificação Institucional Funcional Programática		Esfera	Dotação Orçamentária	%
Natureza de Despesa/Modalidade de Aplicação				
02.030	Secretaria de Educação		7.224.787	26
12 362 1002 2025	Manutenção das Atividades do Transporte Escolar do Ensino Médio		18.953	0
	Objetivo: Garantir o acesso e a permanência nos estabelecimentos escolares dos alunos do ensino médio público residentes em área rural que utilizem transporte escolar, por meio de assistência financeira, em caráter suplementar.			
	3300.00 OUTRAS DESPESAS CORRENTES		18.953	0
	3390.00 Aplicações Diretas		18.953	0
12 361 1002 2026	Manutenção do PNAEEJA - Educação de Jovens e Adultos		1.500	0
	Objetivo: O Programa Nacional de Alimentação Escolar da Educação de Jovens e Adultos tem o objetivo de suprir no mínimo 15% das necessidades nutricionais diárias dos alunos do sistema público do ensino de jovens e adultos, contribuir para uma melhor aprendizagem e favorecer a formação de bons hábitos alimentares.			
	3300.00 OUTRAS DESPESAS CORRENTES		1.500	0
	3390.00 Aplicações Diretas		1.500	0
12 365 1002 2027	Manutenção das Atividades do Transporte Escolar da Educação Infantil		11.358	0
	Objetivo: Tem por objetivo garantir o acesso e a permanência nos estabelecimentos escolares dos alunos da Educação Infantil pública residentes em área rural que utilizem transporte escolar, por meio de assistência financeira, em caráter suplementar.			
	3300.00 OUTRAS DESPESAS CORRENTES		11.358	0
	3390.00 Aplicações Diretas		11.358	0
12 361 1002 2028	Manutenção da Educação de Jovens e Adultos - EJA		7.000	0
	Objetivo: Oferecer aos jovens, adultos, idosos, pessoas com deficiência, dentre outros que necessitem de oportunidades de escolarização que aliem a educação básica em nível médio à educação profissional, com desenvolvimento de competências e habilidades que propiciem a formação integral do aluno como cidadão e profissional de qualidade.			
	3100.00 PESSOAL E ENCARGOS SOCIAIS		4.500	0
	3190.00 Aplicações Diretas		4.500	0
	3300.00 OUTRAS DESPESAS CORRENTES		1.900	0
	3390.00 Aplicações Diretas		1.900	0
	4400.00 INVESTIMENTOS		600	0
	4490.00 Aplicações Diretas		600	0
12 368 1002 2029	Manutenção de Outros Programas do FNDE		48.000	0
	Objetivo: Manter programas do FNDE não especificados no Orçamento.			
	3100.00 PESSOAL E ENCARGOS SOCIAIS		5.500	0
	3190.00 Aplicações Diretas		5.500	0
	3300.00 OUTRAS DESPESAS CORRENTES		39.000	0
	3390.00 Aplicações Diretas		39.000	0
	4400.00 INVESTIMENTOS		3.000	0
	4490.00 Aplicações Diretas		3.000	0
	4500.00 INVERSÕES FINANCEIRAS		500	0
	4590.00 Aplicações Diretas		500	0
12 361 1002 2030	Manutenção do PNAE - AEE (Atendimento Educacional Especializado)		2.938	0
	Objetivo: Manter a manutenção do programa de alimentação escolar do atendimento educacional especializado.			
	3300.00 OUTRAS DESPESAS CORRENTES		2.938	0
	3390.00 Aplicações Diretas		2.938	0
12 362 1002 2068	Manutenção das Atividades do Ensino Técnico		37.000	0
	Objetivo: Manter atividades de transporte, bem como bolsa de estudos e auxílios financeiros a estudantes do ensino técnico.			
	3300.00 OUTRAS DESPESAS CORRENTES		37.000	0

Classificação Institucional Funcional Programática							Esfera	Dotação Orçamentária	%
Natureza de Despesa/Modalidade de Aplicação									
02.030	Secretaria de Educação							7.224.787	26
	3390.00	Aplicações Diretas						37.000	0
		Pessoal e Encargos Sociais	Juros e Encargos da Dívida	Outras Despesas Correntes	Investimentos	Inversões Financeiras	Amortização da Dívida	Reserva de Contigência	
Fiscal:		4.676.200		1.363.987	1.180.100	4.500			7.224.787 26
Seguridade:									0 0
Total:		4.676.200		1.363.987	1.180.100	4.500			7.224.787 26

Classificação Institucional Funcional Programática		Esfera	Dotação Orçamentária	%						
Natureza de Despesa/Modalidade de Aplicação										
02.040	Secretaria de Saúde		3.206.716	12						
10 512 1003 1005	Implantação de Melhorias Sanitárias Domiciliares		505.000	2						
	Objetivo: Contribuir para a redução dos índices de mortalidade provocados pela falta ou inadequação das condições de saneamento domiciliar, necessárias à proteção das famílias e à promoção de hábitos higiênicos nos domicílios da zona urbana e rural, com a finalidade de reduzir doenças infecciosas causadas pela má higienização sanitária.									
	4400.00 INVESTIMENTOS		505.000	2						
	4490.00 Aplicações Diretas		505.000	2						
10 512 1003 1006	Construção, Ampliação e/ou Implantação de Abastecimento D'água		404.000	1						
	Objetivo: Construir, ampliar e/ou implantar abastecimento d'água através da construção ou recuperação de açudes e barragens, construção de cisternas, perfuração e instalação de poços nas comunidades do município de Maturéia, demanda do orçamento participativo.									
	4400.00 INVESTIMENTOS		404.000	1						
	4490.00 Aplicações Diretas		404.000	1						
10 303 1003 1007	Ações de Saneamento Básico		505.000	2						
	Objetivo: Executar ações de saneamento básico com a construção e/ou recuperação de esgotamento sanitário em diversas localidades do município de Maturéia.									
	4400.00 INVESTIMENTOS		505.000	2						
	4490.00 Aplicações Diretas		505.000	2						
10 511 1003 1008	Melhoria Habitacional		404.000	1						
	Objetivo: Melhoria Habitacional para combater a doença de chagas em diversas localidades no município de Maturéia.									
	4400.00 INVESTIMENTOS		404.000	1						
	4490.00 Aplicações Diretas		404.000	1						
10 301 2001 2032	Manutenção da Secretaria de Saúde		1.383.716	5						
	Objetivo: Manter as atividades da Secretaria de Saúde.									
	3100.00 PESSOAL E ENCARGOS SOCIAIS		852.000	3						
	3190.00 Aplicações Diretas		852.000	3						
	3300.00 OUTRAS DESPESAS CORRENTES		522.216	2						
	3350.00 Transferências a Instituições Privadas sem Fins Lucrativos		500	0						
	3390.00 Aplicações Diretas		521.716	2						
	4400.00 INVESTIMENTOS		9.000	0						
	4490.00 Aplicações Diretas		9.000	0						
	4500.00 INVERSÕES FINANCEIRAS		500	0						
	4590.00 Aplicações Diretas		500	0						
10 301 1003 2033	Manutenção do Conselho Municipal de Saúde		5.000	0						
	Objetivo: Manter as atividades do conselho municipal de saúde									
	3300.00 OUTRAS DESPESAS CORRENTES		4.500	0						
	3390.00 Aplicações Diretas		4.500	0						
	4400.00 INVESTIMENTOS		500	0						
	4490.00 Aplicações Diretas		500	0						
		Pessoal e Encargos Sociais	Juros e Encargos da Dívida	Outras Despesas Correntes	Investimentos	Inversões Financeiras	Amortização da Dívida	Reserva de Contigência		
Fiscal:									0	0
Seguridade:	852.000			526.716	1.827.500	500			3.206.716	12
Total:	852.000			526.716	1.827.500	500			3.206.716	12

Classificação Institucional Funcional Programática			Dotação	
Natureza de Despesa/Modalidade de Aplicação		Esfera	Orçamentária	%
02.050	Fundo Municipal de Saúde		2.710.436	10
10 301 1003 1009	Bloco de Investimentos na Rede de Serviços Públicos de Saúde da Atenção Básica		303.500	1
	Objetivo: Construir, reformar e/ou ampliar, implantar as unidades de saúde, adquirir veículos e equipamentos para estruturar a Rede de Serviços Públicos de Saúde da Atenção Básica.			
	4400.00 INVESTIMENTOS		303.500	1
	4490.00 Aplicações Diretas		303.500	1
10 302 1003 1010	Bloco de Investimentos na Rede de Serviços Públicos de Saúde da Atenção de Média e Alta Complexidade Ambulatorial e Hospitalar - MAC		175.500	1
	Objetivo: Construir, reformar e/ou ampliar, implantar, adquirir veículos e equipamentos para estruturar a Rede a Rede de Serviços Públicos de Saúde da Média e Alta Complexidade Ambulatorial e Hospitalar			
	4400.00 INVESTIMENTOS		175.500	1
	4490.00 Aplicações Diretas		175.500	1
10 301 1003 2034	Bloco de Custeio das Ações e Serviços Públicos de Saúde da Atenção Básica		1.314.140	5
	Objetivo: Manter as ações e serviços públicos de saúde da Atenção Básica, compreendendo a manutenção da Estratégia de Saúde da Família, NASF, PMAQ, Agentes Comunitários de Saúde, Saúde Bucal e outros, prestando atendimento de qualidade, garantindo o acesso a assistência e à prevenção em todo o sistema de saúde, de forma a satisfazer as necessidades de todos os cidadãos			
	3100.00 PESSOAL E ENCARGOS SOCIAIS		849.000	3
	3190.00 Aplicações Diretas		849.000	3
	3300.00 OUTRAS DESPESAS CORRENTES		453.140	2
	3390.00 Aplicações Diretas		453.140	2
	4400.00 INVESTIMENTOS		11.500	0
	4490.00 Aplicações Diretas		11.500	0
	4500.00 INVERSÕES FINANCEIRAS		500	0
	4590.00 Aplicações Diretas		500	0
10 301 1003 2035	Bloco de Custeio das Ações e Serviços Públicos de Saúde da Atenção Básica - Recursos Próprios		677.500	2
	Objetivo: Manter com recursos próprios do município as ações e serviços públicos de saúde da Atenção Básica, compreendendo a manutenção da Estratégia de Saúde da Família, NASF, PMAQ, Agentes Comunitários de Saúde, Saúde Bucal e outros, prestando atendimento de qualidade, garantindo o acesso a assistência e à prevenção em todo o sistema de saúde, de forma a satisfazer as necessidades de todos os cidadãos			
	3100.00 PESSOAL E ENCARGOS SOCIAIS		330.500	1
	3190.00 Aplicações Diretas		330.500	1
	3300.00 OUTRAS DESPESAS CORRENTES		335.000	1
	3350.00 Transferências a Instituições Privadas sem Fins Lucrativos		1.000	0
	3390.00 Aplicações Diretas		334.000	1
	4400.00 INVESTIMENTOS		11.500	0
	4490.00 Aplicações Diretas		11.500	0
	4500.00 INVERSÕES FINANCEIRAS		500	0
	4590.00 Aplicações Diretas		500	0
10 302 1003 2037	Bloco de Custeio das Ações e Serviços Públicos de Saúde da Atenção de Média e Alta Complexidade Ambulatorial e Hospitalar		97.500	0
	Objetivo: Manter as Ações e Serviços Públicos de Saúde da Atenção de Média e Alta Complexidade Ambulatorial e Hospitalar.			
	3100.00 PESSOAL E ENCARGOS SOCIAIS		2.500	0
	3190.00 Aplicações Diretas		2.500	0
	3300.00 OUTRAS DESPESAS CORRENTES		89.000	0
	3350.00 Transferências a Instituições Privadas sem Fins Lucrativos		1.000	0
	3390.00 Aplicações Diretas		88.000	0
	4400.00 INVESTIMENTOS		5.500	0
	4490.00 Aplicações Diretas		5.500	0

Classificação Institucional Funcional Programática		Esfera	Dotação Orçamentária	%					
Natureza de Despesa/Modalidade de Aplicação									
02.050	Fundo Municipal de Saúde		2.710.436	10					
4500.00	INVERSÕES FINANCEIRAS		500	0					
4590.00	Aplicações Diretas		500	0					
10 302 1003 2038	Bloco de Custeio das Ações e Serviços Públicos de Saúde da Atenção de Média e Alta Complexidade Ambulatorial e Hospitalar <input type="checkbox"/> Recursos Próprios		18.000	0					
Objetivo: Manter com recursos próprios do município as Ações e Serviços Públicos de Saúde da Atenção de Média e Alta Complexidade Ambulatorial e Hospitalar.									
3100.00	PESSOAL E ENCARGOS SOCIAIS		2.500	0					
3190.00	Aplicações Diretas		2.500	0					
3300.00	OUTRAS DESPESAS CORRENTES		11.500	0					
3390.00	Aplicações Diretas		11.500	0					
4400.00	INVESTIMENTOS		3.500	0					
4490.00	Aplicações Diretas		3.500	0					
4500.00	INVERSÕES FINANCEIRAS		500	0					
4590.00	Aplicações Diretas		500	0					
10 303 1003 2039	Bloco de Custeio das Ações e Serviços Públicos de Saúde da Assistência Farmacêutica		52.296	0					
Objetivo: Manter as ações e Serviços Públicos de Saúde da Assistência Farmacêutica									
3100.00	PESSOAL E ENCARGOS SOCIAIS		4.000	0					
3190.00	Aplicações Diretas		4.000	0					
3300.00	OUTRAS DESPESAS CORRENTES		47.296	0					
3390.00	Aplicações Diretas		47.296	0					
4400.00	INVESTIMENTOS		1.000	0					
4490.00	Aplicações Diretas		1.000	0					
10 305 1003 2041	Bloco de Custeio das Ações e Serviços Públicos de Saúde da Vigilância em Saúde		54.500	0					
Objetivo: Manter as ações e Serviços Públicos de Saúde da Vigilância Sanitária e Vigilância em Saúde.									
3100.00	PESSOAL E ENCARGOS SOCIAIS		47.500	0					
3190.00	Aplicações Diretas		47.500	0					
3300.00	OUTRAS DESPESAS CORRENTES		6.000	0					
3390.00	Aplicações Diretas		6.000	0					
4400.00	INVESTIMENTOS		1.000	0					
4490.00	Aplicações Diretas		1.000	0					
10 305 1003 2042	Bloco de Custeio das Ações e Serviços Públicos de Saúde da Vigilância em Saúde - Recursos Próprios		17.500	0					
Objetivo: Manter com recursos próprios as ações e Serviços Públicos de Saúde da Vigilância Sanitária e Vigilância em Saúde.									
3100.00	PESSOAL E ENCARGOS SOCIAIS		7.000	0					
3190.00	Aplicações Diretas		7.000	0					
3300.00	OUTRAS DESPESAS CORRENTES		9.500	0					
3390.00	Aplicações Diretas		9.500	0					
4400.00	INVESTIMENTOS		1.000	0					
4490.00	Aplicações Diretas		1.000	0					
Pessoal e Encargos Sociais		Juros e Encargos da Dívida	Outras Despesas Correntes	Investimentos	Inversões Financeiras	Amortização da Dívida	Reserva de Contingência		
Fiscal:								0	0
Seguridade:		1.243.000	951.436	514.000	2.000			2.710.436	10
Total:		1.243.000	951.436	514.000	2.000			2.710.436	10

Classificação Institucional Funcional Programática		Esfera	Dotação Orçamentária	%					
Natureza de Despesa/Modalidade de Aplicação									
02.060	Secretaria de Assistência Social		618.650	2					
08 244 1001	2044 Manutenção de Benefícios Eventuais		368.000	1					
	Objetivo: Assistir cidadãos e as famílias por meio dos benefícios eventuais da Política de Assistência Social, de caráter suplementar e provisório, em virtude de nascimento, morte, situações de vulnerabilidade temporária e de calamidade pública, assegurados pela Lei N° 8.742, de 07 de dezembro de 1993, Lei Orgânica de Assistência Social - LOAS, alterada pela Lei N° 12.435, de 06 de julho de 2011, e integram organicamente as garantias do Sistema Único de Assistência Social - SUAS.								
	3300.00 OUTRAS DESPESAS CORRENTES		368.000	1					
	3390.00 Aplicações Diretas		368.000	1					
08 243 1001	2045 Manutenção do Conselho Tutelar		9.650	0					
	Objetivo: Manter o Conselho Tutelar, assegurando as condições necessárias de funcionamento, direitos dos conselheiros e capacitação permanente com a finalidade de dar os encaminhamentos necessários para a solução dos problemas referentes a infância e adolescência zelando para que se cumpra os direitos previsto em lei.								
	3100.00 PESSOAL E ENCARGOS SOCIAIS		1.500	0					
	3190.00 Aplicações Diretas		1.500	0					
	3300.00 OUTRAS DESPESAS CORRENTES		7.650	0					
	3390.00 Aplicações Diretas		7.650	0					
	4400.00 INVESTIMENTOS		500	0					
	4490.00 Aplicações Diretas		500	0					
08 244 2001	2046 Manutenção da Secretaria de Assistência Social		238.000	1					
	Objetivo: Manter a Secretaria de Assistência Social								
	3100.00 PESSOAL E ENCARGOS SOCIAIS		204.000	1					
	3190.00 Aplicações Diretas		204.000	1					
	3300.00 OUTRAS DESPESAS CORRENTES		30.000	0					
	3350.00 Transferências a Instituições Privadas sem Fins Lucrativos		500	0					
	3390.00 Aplicações Diretas		29.500	0					
	4400.00 INVESTIMENTOS		3.500	0					
	4490.00 Aplicações Diretas		3.500	0					
	4500.00 INVERSÕES FINANCEIRAS		500	0					
	4590.00 Aplicações Diretas		500	0					
08 244 1001	2047 Manutenção do Conselho Municipal de Assistência Social		3.000	0					
	Objetivo: Manter as ações de controle social através da realização do conferências, capacitações e as atividades da secretária executiva do conselho municipal de assistência social.								
	3300.00 OUTRAS DESPESAS CORRENTES		2.500	0					
	3390.00 Aplicações Diretas		2.500	0					
	4400.00 INVESTIMENTOS		500	0					
	4490.00 Aplicações Diretas		500	0					
	Pessoal e Encargos Sociais	Juros e Encargos da Dívida	Outras Despesas Correntes	Investimentos	Inversões Financeiras	Amortização da Dívida	Reserva de Contigência		
Fiscal:								0	0
Seguridade:	205.500		408.150	4.500	500			618.650	2
Total:	205.500		408.150	4.500	500			618.650	2

Classificação Institucional Funcional Programática		Esfera	Dotação Orçamentária	%
Natureza de Despesa/Modalidade de Aplicação				
02.070	Fundo Municipal de Assistência Social		2.453.100	9
08 244 1001 1011	Estruturação da Rede de Serviços Socioassistenciais de Proteção Social Básica - CRAS, CREAS e Afins		1.279.500	5
	Objetivo: Estruturar a rede de serviços da proteção social básica e especial, por meio da construção de equipamentos públicos; ampliação, reforma e melhorias da infraestrutura de unidades públicas estaduais, seguindo as normativas do SUAS e legislação complementar, podendo ainda adquirir equipamentos, modernização tecnológica, dentre outros, tendo em vista a necessidade de aprimorar o atendimento nas unidades de proteção social básica e especial reordenando-as de modo a se adequarem aos parâmetros exigidos pelas normativas legais específicas.			
	4400.00 INVESTIMENTOS		1.279.500	5
	4490.00 Aplicações Diretas		1.279.500	5
08 244 1001 1012	Implantação de Cozinha Comunitária		190.000	1
	Objetivo: Implantar uma Cozinha Comunitária de forma a propiciar um espaço físico adequado para a elaboração e fornecimento de refeição diária saudável, nutritiva e de baixo custo produzidas conforme legislação sanitária vigente.			
	3300.00 OUTRAS DESPESAS CORRENTES		10.000	0
	3390.00 Aplicações Diretas		10.000	0
	4400.00 INVESTIMENTOS		180.000	1
	4490.00 Aplicações Diretas		180.000	1
08 244 1001 1013	Implantação da Unidade de Apoio a Distribuição de Alimentos da Agricultura Familiar		330.500	1
	Objetivo: Implantar uma Unidade de Apoio a Distribuição de Alimentos da Agricultura Familiar.			
	3300.00 OUTRAS DESPESAS CORRENTES		20.000	0
	3390.00 Aplicações Diretas		20.000	0
	4400.00 INVESTIMENTOS		310.500	1
	4490.00 Aplicações Diretas		310.500	1
08 244 1001 2049	Bloco da Proteção Social Básica		216.000	1
	Objetivo: Prevenir situações de risco por meio do desenvolvimento de potencialidades e aquisições, e o fortalecimento de vínculos familiares e comunitários, voltados à população que vive em situação de vulnerabilidade social decorrente da pobreza, privação (ausência de renda, precário ou nulo acesso aos serviços públicos, dentre outros) e, ou, fragilização de vínculos afetivos ? relacionais e de pertencimento social, bem como a manutenção dos serviços ofertados ou referenciados pelos Centros de Referência da Assistência Social - CRAS, considerando a rede existente, entre eles o PAIF, o SCFV para todos os ciclos da vida e o serviço no domicílio para as pessoas com deficiência e idosas.			
	3100.00 PESSOAL E ENCARGOS SOCIAIS		168.500	1
	3190.00 Aplicações Diretas		168.500	1
	3300.00 OUTRAS DESPESAS CORRENTES		45.500	0
	3390.00 Aplicações Diretas		45.500	0
	4400.00 INVESTIMENTOS		2.000	0
	4490.00 Aplicações Diretas		2.000	0
08 243 1001 2050	Programa de Acompanhamento e Monitoramento do Acesso e Permanência na Escola das Pessoas com Deficiência do BPC/LOAS - BPC NA ESCOLA		3.000	0
	Objetivo: Acompanhar e Monitorar o Acesso e Permanência na Escola das Pessoas com Deficiência Beneficiárias do Benefício de Prestação Continuada da Assistência Social - BPC/LOAS, com prioridade para aquelas na faixa etária de zero a dezoito anos designando equipes técnicas para aplicação de um questionário afim de identificar as barreiras de acesso e permanência na escola.			
	3100.00 PESSOAL E ENCARGOS SOCIAIS		1.000	0
	3190.00 Aplicações Diretas		1.000	0
	3300.00 OUTRAS DESPESAS CORRENTES		2.000	0
	3390.00 Aplicações Diretas		2.000	0
08 244 1001 2051	Bloco de Financiamento da Gestão do Programa Bolsa Família e Cadastro Único (IGD PBF)		46.000	0
	Objetivo: Incentivar as ações de aprimoramento da qualidade da gestão do programa Bolsa Família e Cadastro			

Classificação Institucional Funcional Programática		Esfera	Dotação Orçamentária	%
Natureza de Despesa/Modalidade de Aplicação				
02.070	Fundo Municipal de Assistência Social		2.453.100	9
	Único em âmbito local, contribuindo para que o município execute as ações que estão sob sua responsabilidade, além do desenvolvimento de projetos de Inclusão Produtiva.			
3100.00	PESSOAL E ENCARGOS SOCIAIS		1.500	0
3190.00	Aplicações Diretas		1.500	0
3300.00	OUTRAS DESPESAS CORRENTES		38.000	0
3390.00	Aplicações Diretas		38.000	0
4400.00	INVESTIMENTOS		6.500	0
4490.00	Aplicações Diretas		6.500	0
08 244 1001 2052	Implantar e Manter o Programa de Segurança Alimentar		107.500	0
	Objetivo: Implantar e manter o programa de Segurança Alimentar, com o objetivo de fornecer refeição nutritiva através das boas práticas de fabricação e manipulação de alimentos, além de fornecer auto sustentação, capacitação e geração de emprego e renda, comercialização direta da produção através de programas como: PAA - Programa Aquisição de Alimentos, Feira Comunitária, Banco de Alimento, entre outros.			
3300.00	OUTRAS DESPESAS CORRENTES		107.500	0
3390.00	Aplicações Diretas		107.500	0
08 244 1001 2053	Fundo Municipal de Assistência Social/FMAS - Co-Financiamento Municipal dos Serviços, Programas e Projetos do SUAS		108.800	0
	Objetivo: Manter as atividades socioassistenciais dos serviços, programas e projetos do SUAS.			
3100.00	PESSOAL E ENCARGOS SOCIAIS		7.000	0
3190.00	Aplicações Diretas		7.000	0
3300.00	OUTRAS DESPESAS CORRENTES		98.800	0
3350.00	Transferências a Instituições Privadas sem Fins Lucrativos		1.000	0
3390.00	Aplicações Diretas		97.800	0
4400.00	INVESTIMENTOS		2.500	0
4490.00	Aplicações Diretas		2.500	0
4500.00	INVERSÕES FINANCEIRAS		500	0
4590.00	Aplicações Diretas		500	0
08 244 1001 2054	Bloco da Proteção Social Especial de Média e Alta Complexidade		78.000	0
	Objetivo: Ofertar proteção social integral de média e ou de alta complexidade a indivíduos e famílias em situação de risco pessoal e social, com direitos violados, que tenham ou não vínculos familiares e comunitários rompidas ou extremamente fragilizados por meio de serviços de acompanhamento especializado ofertados pelos Centros de Referência Especializados da Assistência Social - CREAS, considerando a rede existente em 2018, entre eles o PAEFI, MSE (Medida Sócio Educativa), Abordagem Social, entre outros; bem como por meio de serviços que garantam o acolhimento institucional com privacidade, o fortalecimento dos vínculos familiares e/ou comunitário e o desenvolvimento da autonomia das pessoas atendidas.			
3100.00	PESSOAL E ENCARGOS SOCIAIS		71.500	0
3190.00	Aplicações Diretas		71.500	0
3300.00	OUTRAS DESPESAS CORRENTES		6.000	0
3390.00	Aplicações Diretas		6.000	0
4400.00	INVESTIMENTOS		500	0
4490.00	Aplicações Diretas		500	0
08 244 1001 2055	Bloco de Financiamento da Gestão Descentralizada do SUAS (IGD SUAS)		9.500	0
	Objetivo: Avaliar a qualidade da gestão descentralizada dos serviços, programas, projetos e benefícios socioassistenciais, bem como da articulação intersectorial no âmbito municipal, possibilitando a vigilância social, a organização do SUAS, a capacitação permanente de Trabalhadores, o monitoramento e a avaliação, entre outros com vistas a produção de dados para que a Política Pública de Assistência Social seja efetivada e a qualidade de gestão.			
3300.00	OUTRAS DESPESAS CORRENTES		8.500	0
3390.00	Aplicações Diretas		8.500	0
4400.00	INVESTIMENTOS		1.000	0
4490.00	Aplicações Diretas		1.000	0

Classificação Institucional Funcional Programática		Esfera	Dotação Orçamentária	%
Natureza de Despesa/Modalidade de Aplicação				
02.070	Fundo Municipal de Assistência Social		2.453.100	9
08 244 1001 2056	Fortalecimento do Controle Social - Manutenção do Conselho Municipal de Assistência Social/CMAS - IGD SUAS e IGD PBF (Mínimo 3%)		3.800	0
	Objetivo: Fortalecer o Controle Social e a participação da sociedade proporcionando ao CMAS condições de gestão com vistas ao exercício do controle social da Política Municipal de Assistência Social e no desempenho das funções de normatizar, disciplinar, acompanhar, avaliar e fiscalizar a qualidade dos serviços prestados pela rede socioassistencial, bem como a realização da Conferência Municipal de Assistência Social e Capacitação para Conselheiros de Assistência Social.			
	3300.00 OUTRAS DESPESAS CORRENTES		3.000	0
	3390.00 Aplicações Diretas		3.000	0
	4400.00 INVESTIMENTOS		800	0
	4490.00 Aplicações Diretas		800	0
08 244 1001 2057	Manutenção de Outros Programas, Projetos, Benefícios e Serviços Socioassistenciais do FNAS		33.500	0
	Objetivo: Atender outros programas, projetos, benefícios e serviços socioassistenciais proporcionando recursos e meios para financiamento das ações da política Pública de Assistência Social.			
	3100.00 PESSOAL E ENCARGOS SOCIAIS		6.000	0
	3190.00 Aplicações Diretas		6.000	0
	3300.00 OUTRAS DESPESAS CORRENTES		20.000	0
	3350.00 Transferências a Instituições Privadas sem Fins Lucrativos		1.000	0
	3390.00 Aplicações Diretas		19.000	0
	4400.00 INVESTIMENTOS		7.000	0
	4490.00 Aplicações Diretas		7.000	0
	4500.00 INVERSÕES FINANCEIRAS		500	0
	4590.00 Aplicações Diretas		500	0
08 244 1001 2058	Fundo Estadual de Assistência Social/FEAS - Co-financiamento Estadual dos Serviços Socioassistenciais do SUAS ofertados ou referenciados ao CRAS, CREAS E Benefícios Eventuais		38.000	0
	Objetivo: Manter as atividades dos serviços socioassistenciais do SUAS ofertados ou referenciados ao CRAS, CREAS e dos Benefícios Eventuais que visa assistir cidadãos e as famílias por meio dos benefícios eventuais da Política de Assistência Social, de caráter suplementar e provisório, em virtude de nascimento, morte, situações de vulnerabilidade temporária e de calamidade pública, assegurados pela Lei Nº 8.742, de 07 de dezembro de 1993, Lei Orgânica de Assistência Social - LOAS, alterada pela Lei Nº 12.435, de 06 de julho de 2011, e integram organicamente as garantias do Sistema Único de Assistência Social - SUAS.			
	3300.00 OUTRAS DESPESAS CORRENTES		32.000	0
	3390.00 Aplicações Diretas		32.000	0
	4400.00 INVESTIMENTOS		6.000	0
	4490.00 Aplicações Diretas		6.000	0
08 244 1001 2067	Manutenção da Vigilância Socioassistencial		9.000	0
	Objetivo: A Vigilância Socioassistencial deve apoiar atividades de planejamento, organização e execução de ações desenvolvidas pela gestão e pelos serviços, produzindo, sistematizando e analisando informações territorializadas: sobre as situações de vulnerabilidade e risco que incidem sobre famílias e indivíduos; sobre os padrões de oferta dos serviços e benefícios socioassistenciais, considerando questões afetas ao padrão de financiamento, ao tipo, volume, localização e qualidade das ofertas e das respectivas condições de acesso.			
	3100.00 PESSOAL E ENCARGOS SOCIAIS		2.000	0
	3190.00 Aplicações Diretas		2.000	0
	3300.00 OUTRAS DESPESAS CORRENTES		6.000	0
	3390.00 Aplicações Diretas		6.000	0
	4400.00 INVESTIMENTOS		1.000	0
	4490.00 Aplicações Diretas		1.000	0



Prefeitura Municipal de Matureia

Secretaria de Administração e Finanças

Departamento de Contabilidade - Orçamento-Programa de 2019 - R\$ 1,00

Quadro Detalhado da Despesa Fixada por Unidade Orçamentária, Ações, Natureza e Modalidade de Aplicação de Despesa - Q.D.D.

Classificação Institucional Funcional Programática							Dotação	%	
Natureza de Despesa/Modalidade de Aplicação							Orçamentária		
		Esfera							
02.070	Fundo Municipal de Assistência Social						2.453.100	9	
		Pessoal e Encargos Sociais	Juros e Encargos da Dívida	Outras Despesas Correntes	Investimentos	Inversões Financeiras	Amortização da Dívida	Reserva de Contingência	
Fiscal:									0
Seguridade:	257.500		397.300	1.797.300	1.000				2.453.100
Total:	257.500		397.300	1.797.300	1.000				2.453.100



Prefeitura Municipal de Maturéia

Secretaria de Administração e Finanças

Departamento de Contabilidade - Orçamento-Programa de 2019 - R\$ 1,00

Quadro Detalhado da Despesa Fixada por Unidade Orçamentária, Ações, Natureza e Modalidade de Aplicação de Despesa - Q.D.D.

Classificação Institucional Funcional Programática		Esfera	Dotação Orçamentária	%
Natureza de Despesa/Modalidade de Aplicação				
02.080	Secretaria de Desenvolvimento Humano		6.103.643	22
04 122 1004 1014	Ampliação e Reforma do Prédio da Prefeitura Municipal		100.000	0
	Objetivo: Ampliar e reformar o prédio da Prefeitura Municipal			
	4400.00 INVESTIMENTOS		100.000	0
	4490.00 Aplicações Diretas		100.000	0
15 452 1004 1015	Ampliação e Construção de Cemitério no Município		20.000	0
	Objetivo: Ampliar e construir cemitério no município			
	4400.00 INVESTIMENTOS		20.000	0
	4490.00 Aplicações Diretas		20.000	0
27 813 1004 1016	Construção, Reforma e/ou Ampliação de Praças Públicas		303.000	1
	Objetivo: Construir, reformar e/ou ampliar as praças públicas			
	4400.00 INVESTIMENTOS		303.000	1
	4490.00 Aplicações Diretas		303.000	1
18 544 1004 1017	Construção de Passagens Molhadas		210.000	1
	Objetivo: Construir passagens molhadas nas comunidades rurais Stª Tereza, Cafundó, Duas Serras, Lagoa dos Rodrigues, Marinho, Monte Belo, Riacho das Moças, Riacho Fundo, Tauá, Bom Conselho, São João, Mãe da Lua, Catolé, Sururu, em localidades estratégicas do Pico do Jabre e outras localidades, conforme demanda do Orçamento Participativo.			
	4400.00 INVESTIMENTOS		210.000	1
	4490.00 Aplicações Diretas		210.000	1
15 451 1004 1018	Aquisição e Desapropriação de Imóveis		25.000	0
	Objetivo: Adquirir e Desapropriar imóveis para abertura de avenidas e outros			
	4400.00 INVESTIMENTOS		10.000	0
	4490.00 Aplicações Diretas		10.000	0
	4500.00 INVERSÕES FINANCEIRAS		15.000	0
	4590.00 Aplicações Diretas		15.000	0
18 512 1004 1019	Construção e Ampliação do Sistema de Abastecimento D'Água		820.000	3
	Objetivo: Construir e ampliar o sistema de abastecimento d'água nas comunidades da zona rural com a construção de barragens, açudes, perfuração de poços, construção de cisternas, nas comunidades Pedra Lavrada, Pedra D'Água e outras, visando melhorar a qualidade de vida da população.			
	4400.00 INVESTIMENTOS		820.000	3
	4490.00 Aplicações Diretas		820.000	3
20 606 1004 1020	Aquisição de Trator, Caminhão Pipa, Máquinas e Implementos Agrícolas		240.250	1
	Objetivo: Adquirir veículos, máquinas e implementos agrícolas de forma a suprir a falta de água e desenvolver a agricultura no município.			
	4400.00 INVESTIMENTOS		240.250	1
	4490.00 Aplicações Diretas		240.250	1
15 452 1004 1021	Construção, Reforma e/ou Adequação do Mercado Público		408.000	1
	Objetivo: Construir, reformar e/ou adequar o mercado público municipal, conforme demanda do orçamento participativo.			
	4400.00 INVESTIMENTOS		408.000	1
	4490.00 Aplicações Diretas		408.000	1
15 451 1004 1022	Implantação de Infra-estrutura Urbana		1.393.193	5
	Objetivo: Desenvolver a infra-estrutura turística no município através de pavimentação, construção de praças, desenvolvimento de centros de artesanato, recapeamento asfáltico e outros, de forma a aumentar o número de visitantes no município.			
	4400.00 INVESTIMENTOS		1.393.193	5
	Aplicações Diretas			

Classificação Institucional Funcional Programática		Esfera	Dotação Orçamentária	%
Natureza de Despesa/Modalidade de Aplicação				
02.080	Secretaria de Desenvolvimento Humano		6.103.643	22
	4490.00		1.393.193	5
20 606 1004 1023	Construção e Implantação de um Banco de Sementes e de um Centro de Atividades Múltiplas		265.000	1
	Objetivo: Construção de um Banco Mãe de Sementes da Paixão e de um Centro de Atividades Múltiplas para Agricultura Familiar, e aquisição de máquinas, equipamentos, móveis, utensílios e veículos visando o fortalecimento da capacidade produtiva da Agricultura Familiar, junto ao território semi-árido e do desenvolvimento integrado e solidário			
	4400.00 INVESTIMENTOS		265.000	1
	4490.00 Aplicações Diretas		265.000	1
15 452 1004 1024	Construção de Matadouro Público		510.000	2
	Objetivo: Construir Matadouro Público			
	4400.00 INVESTIMENTOS		510.000	2
	4490.00 Aplicações Diretas		510.000	2
15 452 2001 2059	Manutenção das Atividades de Obras e Urbanismo		551.000	2
	Objetivo: Manter as atividades de obras e urbanismo, inclusive manutenção da iluminação pública e outros.			
	3100.00 PESSOAL E ENCARGOS SOCIAIS		2.500	0
	3190.00 Aplicações Diretas		2.500	0
	3300.00 OUTRAS DESPESAS CORRENTES		546.000	2
	3350.00 Transferências a Instituições Privadas sem Fins Lucrativos		500	0
	3390.00 Aplicações Diretas		545.500	2
	4400.00 INVESTIMENTOS		2.000	0
	4490.00 Aplicações Diretas		2.000	0
	4500.00 INVERSÕES FINANCEIRAS		500	0
	4590.00 Aplicações Diretas		500	0
04 122 2001 2060	Manutenção das Atividades da Secretaria de Desenvolvimento Humano		888.000	3
	Objetivo: Manter as atividades da Secretaria de Desenvolvimento Humano			
	3100.00 PESSOAL E ENCARGOS SOCIAIS		422.000	2
	3190.00 Aplicações Diretas		422.000	2
	3300.00 OUTRAS DESPESAS CORRENTES		459.500	2
	3390.00 Aplicações Diretas		459.500	2
	4400.00 INVESTIMENTOS		6.000	0
	4490.00 Aplicações Diretas		6.000	0
	4500.00 INVERSÕES FINANCEIRAS		500	0
	4590.00 Aplicações Diretas		500	0
20 606 1004 2061	Apoio ao Pequeno Produtor Rural		52.000	0
	Objetivo: Incentivar o Pequeno Produtor Rural oferecendo horas de trator, distribuição de sementes, mudas de fruteiras, ferramentas agrícolas, apoio a retomada do agave, como também apoiar e capacitar os fruticultores, agricultores e outras culturas e vacinações no combate as pragas, conforme demanda do orçamento participativo.			
	3300.00 OUTRAS DESPESAS CORRENTES		52.000	0
	3390.00 Aplicações Diretas		52.000	0
20 606 1004 2062	Contribuição ao Fundo Seguro Safra		32.000	0
	Objetivo: Contribuir ao Fundo Seguro Safra.			
	3300.00 OUTRAS DESPESAS CORRENTES		32.000	0
	3350.00 Transferências a Instituições Privadas sem Fins Lucrativos		32.000	0
26 782 1004 2063	Manutenção dos Serviços de Estradas Vicinais		286.200	1
	Objetivo: Manter as estradas vicinais, do ponto de vista econômico, são responsáveis pelo escoamento da produção agrícola e o conseqüente abastecimento das zonas urbanas. Também, são através delas que os insumos agrícolas necessários a produção chegam às propriedades rurais.			



Prefeitura Municipal de Maturéia

Secretaria de Administração e Finanças


Departamento de Contabilidade - Orçamento-Programa de 2019 - R\$ 1,00

Quadro Detalhado da Despesa Fixada por Unidade Orçamentária, Ações, Natureza e Modalidade de Aplicação de Despesa - Q.D.D.

Classificação Institucional Funcional Programática							Esfera	Dotação Orçamentária	%
Natureza de Despesa/Modalidade de Aplicação									
02.080	Secretaria de Desenvolvimento Humano							6.103.643	22
	3300.00	OUTRAS DESPESAS CORRENTES						286.200	1
	3390.00	Aplicações Diretas						286.200	1
		Pessoal e Encargos Sociais	Juros e Encargos da Dívida	Outras Despesas Correntes	Investimentos	Inversões Financeiras	Amortização da Dívida	Reserva de Contigência	
Fiscal:		424.500		1.375.700	4.287.443	16.000			6.103.643 22
Seguridade:									0 0
Total:		424.500		1.375.700	4.287.443	16.000			6.103.643 22

Classificação Institucional Funcional Programática		Esfera	Dotação Orçamentária	%					
Natureza de Despesa/Modalidade de Aplicação									
02.090	Secretaria de Meio Ambiente, Esporte, Cultura e Turismo		929.250	3					
23 695 1004 1025	Construção de Portais		255.000	1					
	Objetivo: Construir portal turístico no município.								
	4400.00 INVESTIMENTOS		255.000	1					
	4490.00 Aplicações Diretas		255.000	1					
27 813 1004 1027	Implantação, Ampliação ou Melhoria de Obras de Infra-Estrutura Esportiva		444.250	2					
	Objetivo: Construir e/ou reformar quadras de esportes, campos de futebol, ginásio de esportes, quadra poliesportiva, pista de atletismo, praças, com a finalidade de colaborar para a inclusão social, bem estar físico, promoção da saúde e do desenvolvimento intelectual de crianças e adolescentes.								
	4400.00 INVESTIMENTOS		444.250	2					
	4490.00 Aplicações Diretas		444.250	2					
23 695 1004 2064	Promoção e Eventos Sociais, Culturais, Artísticos, Musicais e Esportivo		63.500	0					
	Objetivo: Promover os principais eventos sociais e culturais do município, bem como, festas juninas, carnaval e outras festividades regionais, como também incentivar talentos culturais e artístico, visando valorizar artistas da terra.								
	3300.00 OUTRAS DESPESAS CORRENTES		63.500	0					
	3350.00 Transferências a Instituições Privadas sem Fins Lucrativos		500	0					
	3390.00 Aplicações Diretas		63.000	0					
23 695 1004 2065	Manutenção do Parque do Pico do Jabre		10.000	0					
	Objetivo: Manter o parque do Pico do Jabre								
	3300.00 OUTRAS DESPESAS CORRENTES		10.000	0					
	3390.00 Aplicações Diretas		10.000	0					
18 541 2001 2066	Manutenção das Atividades da Secretaria de Meio Ambiente, Esporte, Cultura e Turismo		156.500	1					
	Objetivo: Manter as atividades da secretaria de meio ambiente, esporte, cultura e turismo.								
	3100.00 PESSOAL E ENCARGOS SOCIAIS		121.500	0					
	3190.00 Aplicações Diretas		121.500	0					
	3300.00 OUTRAS DESPESAS CORRENTES		24.500	0					
	3390.00 Aplicações Diretas		24.500	0					
	4400.00 INVESTIMENTOS		10.000	0					
	4490.00 Aplicações Diretas		10.000	0					
	4500.00 INVERSÕES FINANCEIRAS		500	0					
	4590.00 Aplicações Diretas		500	0					
	Pessoal e Encargos Sociais	Juros e Encargos da Dívida	Outras Despesas Correntes	Investimentos	Inversões Financeiras	Amortização da Dívida	Reserva de Contingência		
Fiscal:	121.500		98.000	709.250	500			929.250	3
Seguridade:								0	0
Total:	121.500		98.000	709.250	500			929.250	3

Classificação Institucional Funcional Programática							Dotação		
Natureza de Despesa/Modalidade de Aplicação							Orçamentária	%	
09.999	Reserva de Contingência						170.000	1	
99	999	2001	9001 Reserva de Contingência				170.000	1	
			Objetivo: Reserva de Contingência						
			9900.00 Reserva de Contingência				170.000	1	
			9990.00 Reserva de Contingência				170.000	1	
	Pessoal e Encargos Sociais	Juros e Encargos da Dívida	Outras Despesas Correntes	Investimentos	Inversões Financeiras	Amortização da Dívida	Reserva de Contingência		
Fiscal:							170.000	1	
Seguridade:							0	0	
Total:							170.000	1	
	Pessoal e Encargos Sociais	Juros e Encargos da Dívida	Outras Despesas Correntes	Investimentos	Inversões Financeiras	Amortização da Dívida	Reserva de Contingência		
GERAL									
Fiscal:	7.312.257	1.000	4.616.152	6.208.151	22.000	188.000	170.000	18.517.560	67
Seguridade:	2.558.000		2.283.602	4.143.300	4.000			8.988.902	33
Total:	9.870.257	1.000	6.899.754	10.351.451	26.000	188.000	170.000	27.506.462	100
Intra-Orçamen.:								0	0


CLAIR LEIFÃO MARTINS
 Contadora Geral
 CPF-477.984.084-87
 CRC-PB 4.395/O-7


Augusto Marcio Gomes da Gama
 Sec. de Adm. e Finanças
 CPF - 020.284.014-00


 José Pereira Freitas da Silva
 Prefeito

Cód. Receita Fonte de Recurso	Descrição da Receita	Alíneas e Sub-alíneas	Rúbricas e Sub-rúbricas	Fontes e Sub-fontes	Categories Econômicas e Sub-categorias Econômicas	%
1.7.1.8.03.1.1.00	PAB FIXO					
		382.450				1
1214	Transferências Fundo a Fundo de Recursos do SUS provenientes do Governo Federal - Bloco de Custeio d	382.450	100,00%			
1.7.1.8.03.1.1.01	Agentes Comunitários de Saúde □ACS					
		197.730				1
1214	Transferências Fundo a Fundo de Recursos do SUS provenientes do Governo Federal - Bloco de Custeio d	197.730	100,00%			
1.7.1.8.03.1.1.02	Saúde da Família □SF					
		256.680				1
1214	Transferências Fundo a Fundo de Recursos do SUS provenientes do Governo Federal - Bloco de Custeio d	256.680	100,00%			
1.7.1.8.03.1.1.03	Saúde Bucal □SB					
		170.280				1
1214	Transferências Fundo a Fundo de Recursos do SUS provenientes do Governo Federal - Bloco de Custeio d	170.280	100,00%			
1.7.1.8.03.1.1.06	Núcleo de Apoio à Saúde na Família - NASF					
		96.000				0
1214	Transferências Fundo a Fundo de Recursos do SUS provenientes do Governo Federal - Bloco de Custeio d	96.000	100,00%			
1.7.1.8.03.2.1.00	Atenção de Média e Alta Complexidade Ambulatorial e Hospitalar					
		97.500				0
1214	Transferências Fundo a Fundo de Recursos do SUS provenientes do Governo Federal - Bloco de Custeio d	97.500	100,00%			
1.7.1.8.03.3.1.00	Ações Estruturantes de Vigilância Sanitária					
		12.000				0
1214	Transferências Fundo a Fundo de Recursos do SUS provenientes do Governo Federal - Bloco de Custeio d	12.000	100,00%			
1.7.1.8.03.3.1.01	Piso Fixo De Vigilância e Promoção da Saúde - PFVS					
		42.500				0
1214	Transferências Fundo a Fundo de Recursos do SUS provenientes do Governo Federal - Bloco de Custeio d	42.500	100,00%			
1.7.1.8.03.4.1.00	Transferência de Recursos do SUS □Assistência Farmacêutica					
		36.500				0
1214	Transferências Fundo a Fundo de Recursos do SUS provenientes do Governo Federal - Bloco de Custeio d	36.500	100,00%			
1.7.1.8.03.9.1.00	Transferência de Recursos do SUS □Outros Programas Financiados por Transferências Fundo a Fundo					
		200.000				1
1214	Transferências Fundo a Fundo de Recursos do SUS provenientes do Governo Federal - Bloco de Custeio d	200.000	100,00%			
1.7.1.8.05.1.1.00	Transferências do Salário-Educação □QSE					
		156.650				1
1120	Transferência do Salário-Educação	156.650	100,00%			
1.7.1.8.05.2.1.00	Transferências Diretas do FNDE referentes ao Programa Dinheiro Direto na Escola □PDDE					
		5.000				0
1121	Transferências de Recursos do FNDE Referentes ao Programa Dinheiro Direto na Escola (PDDE)	5.000	100,00%			
1.7.1.8.05.3.1.00	Transferências Diretas do FNDE referentes ao Programa Nacional de Alimentação Escolar □PNAE					
		133.240				0
1122	Transferências de Recursos do FNDE Referentes ao Programa Nacional de Alimentação Escolar (PNAE)	133.240	100,00%			
1.7.1.8.05.4.1.00	Transferências Diretas do FNDE referentes ao Programa Nacional de Apoio ao Transporte do Escolar □PNATE					
		66.681				0
1123	Transferências de Recursos do FNDE Referentes ao Programa Nacional de Apoio ao Transporte Escolar (P	66.681	100,00%			
1.7.1.8.05.9.1.01	Outras Programas do FNDE					
		60.000				0
1124	Outras Transferências de Recursos do FNDE	60.000	100,00%			
1.7.1.8.06.0.0.00	Transferência Financeira do ICMS □Desoneração □L.C. Nº 87/96					
		1.650				0
1.7.1.8.06.1.1.00	Transferência Financeira do ICMS □Desoneração □L.C. Nº 87/96					
		1.650				0
1001	Recursos Ordinários	1.320	80,00%			
1111	Receitas de Impostos e de Transferência de Impostos - Educação	83	5,00%			
1211	Receitas de Impostos e de Transferência de Impostos - Saúde	248	15,00%			

Cód. Receita Fonte de Recurso	Descrição da Receita	Alíneas e Sub-alíneas	Rúbricas e Sub-rúbricas	Fontes e Sub-fontes	Categorias Econômicas e Sub-categorias Econômicas	%
		304.200				1
1001	Recursos Ordinários	304.200	100,00%			
9.7.2.8.01.2.1.00	Dedução de Receita para Formação do FUNDEB □IPVA					
		17.260				0
1001	Recursos Ordinários	17.260	100,00%			
9.7.2.8.01.3.1.00	Dedução de Receita para Formação do FUNDEB □IPI					
		100				0
1001	Recursos Ordinários	100	100,00%			

1 - Total da Direta: 27.506.462
 2 - Total da Indireta: 0
3 - Total (1 + 2): 27.506.462
 Total da Intra-Orçamentária: 0


CLAIR LEFFA MARTINS
 Contadora Geral
 CPF-477.984.084-87
 CRC-PB 4.395/O-7

Augusto Marcio Gomes da Gama
 Sec. de Adm. e Finanças
 CPF - 020.284.014-00


José Pereira Freitas da Silva
 Prefeito




Prefeitura Municipal de Maturéia

Secretaria de Administração e Finanças

Departamento de Contabilidade - Orçamento-Programa de 2019 - R\$ 1,00

Demonstrativo da Despesa com Pessoal - Poder Executivo

DESPESA COM PESSOAL	DESPESA FIXADA
DESPESA BRUTA COM PESSOAL (I)	9.072.200,00
Pessoal Ativo	9.072.200,00
Vencimentos, Vantagens e Outras Despesas Variáveis	7.717.700,00
Obrigações Patronais	1.354.500,00
Benefícios Previdenciários	0,00
Pessoal Inativo e Pensionistas	0,00
Aposentadorias, Reserva e Reformas	0,00
Pensões	0,00
Outros Benefícios Previdenciários	0,00
Outras Despesas de Pessoal decorrentes de Contratos de Terceirização (§ 1º do art. 18 da LRF)	0,00
DESPESAS NÃO COMPUTADAS (II)	1.370.000,00
Indenizações por Demissão e Incentivos à Demissão Voluntária	0,00
Decorrentes de Decisão Judicial	15.500,00
Despesas de Exercícios Anteriores	0,00
Inativos e Pensionistas com Recursos Vinculados	0,00
Contribuição Patronal (Parecer PR-TC/PB 12/2007 (10 de Outubro de 2007))	1.354.500,00
TOTAL DA DESPESA COM PESSOAL PARA FINS DE APURAÇÃO DO LIMITE <input type="checkbox"/>TDP (III) = (I <input type="checkbox"/>II)	7.702.200,00
RECEITA CORRENTE LÍQUIDA <input type="checkbox"/> RCL (IV)	17.729.962,00
(-) Transferências obrigatórias da União relativas às emendas individuais (V) (§ 13, art. 166 da CF)	0,00
= RECEITA CORRENTE LÍQUIDA AJUSTADA (VI)	17.729.962,00
% do TOTAL DA DESPESA COM PESSOAL PARA FINS DE APURAÇÃO DO LIMITE <input type="checkbox"/> TDP sobre a RCL (V) = (III/IV) * 100	43,44
LIMITE MÁXIMO (incisos I, II e III do art.20 da LRF) <input type="checkbox"/> 54%	9.574.179,48
LIMITE PRUDENCIAL (parágrafo único do art.22 da LRF) <input type="checkbox"/> 95%	16.843.463,90


CLAIR LEFFÃO MARTINS
 Contadora Geral
 CPF-477.984.084-87
 CRC-PB 4.395/O-7

Augusto Marcio Gomes da Gama
 Sec. de Adm. e Finanças
 CPF - 020.284.014-00


 José Pereira Freitas da Silva
 Prefeito




Prefeitura Municipal de Maturéia

Secretaria de Administração e Finanças

Departamento de Contabilidade - Orçamento-Programa de 2019 - R\$ 1,00

Demonstrativo da Despesa com Pessoal - Poder Executivo e Legislativo

DESPESA COM PESSOAL	DESPESA FIXADA
DESPESA BRUTA COM PESSOAL (I)	9.870.257,00
Pessoal Ativo	9.870.257,00
Vencimentos, Vantagens e Outras Despesas Variáveis	8.373.283,00
Obrigações Patronais	1.496.974,00
Benefícios Previdenciários	0,00
Pessoal Inativo e Pensionistas	0,00
Aposentadorias, Reserva e Reformas	0,00
Pensões	0,00
Outros Benefícios Previdenciários	0,00
Outras Despesas de Pessoal decorrentes de Contratos de Terceirização (§ 1º do art. 18 da LRF)	0,00
DESPESAS NÃO COMPUTADAS (II)	1.512.474,00
Indenizações por Demissão e Incentivos à Demissão Voluntária	0,00
Decorrentes de Decisão Judicial	15.500,00
Despesas de Exercícios Anteriores	0,00
Inativos e Pensionistas com Recursos Vinculados	0,00
Contribuição Patronal (Parecer PR-TC/PB 12/2007 (10 de Outubro de 2007))	1.496.974,00
TOTAL DA DESPESA COM PESSOAL PARA FINS DE APURAÇÃO DO LIMITE □TDP (III) = (I □II)	8.357.783,00
RECEITA CORRENTE LÍQUIDA □RCL (IV)	17.729.962,00
(-) Transferências obrigatórias da União relativas às emendas individuais (V) (§ 13, art. 166 da CF)	0,00
= RECEITA CORRENTE LÍQUIDA AJUSTADA (VI)	17.729.962,00
% do TOTAL DA DESPESA COM PESSOAL PARA FINS DE APURAÇÃO DO LIMITE □TDP sobre a RCL (V) = (III/IV) * 100	47,14
LIMITE MÁXIMO (incisos I, II e III do art.20 da LRF) □60%	9.574.179,48
LIMITE PRUDENCIAL (parágrafo único do art.22 da LRF) □95%	16.843.463,90


CLAIR LEFFÃO MARTINS
 Contadora Geral
 CPF-477.984.084-87
 CRC-PB 4.395/O-7

Augusto Marcio Gomes da Gama
 Sec. de Adm. e Finanças
 CPF - 020.284.014-00


José Pereira Freitas da Silva
 Prefeito




Prefeitura Municipal de Maturéia

Secretaria de Administração e Finanças

Departamento de Contabilidade - Orçamento-Programa de 2019 - R\$ 1,00

Demonstrativo da Receita Corrente Líquida - RCL

Especificação	Receita Prevista
RECEITAS CORRENTES (I)	19.872.452,00
Impostos, Taxas e Contribuições de Melhoria	490.991,00
IRRF	302.000,00
IP TU	1.000,00
ITBI	1.500,00
ISS	180.000,00
Outros Impostos, Taxas e Contribuições de Melhoria	6.491,00
Contribuições	168.000,00
Receita Patrimonial	96.000,00
Rendimentos de Aplicação Financeira	96.000,00
Outras Receitas Patrimoniais	0,00
Receita Agropecuária	0,00
Receita Industrial	0,00
Receita de Serviços	0,00
Transferências Correntes	19.107.261,00
Cota-Parte do FPM	9.838.500,00
Cota-Parte do ITR	1.000,00
Transferências da LC 87/1996	1.650,00
Cota-Parte do ICMS	1.521.000,00
Cota-Parte do IPVA	86.300,00
Transferências da LC 61/1989	500,00
Transferências do FUNDEB	4.757.300,00
Outras Transferências Correntes	2.901.011,00
Outras Receitas Correntes	10.200,00
DEDUÇÕES (II)	2.142.490,00
Contrib. do Servidor para o Plano de Previdência	0,00
Compensação Financ. entre Regimes Previdência	0,00
Dedução de Receita para a Formação do FUNDEB	2.142.490,00
RECEITA CORRENTE LÍQUIDA (III) = (I - II)	17.729.962,00


CLAIR LEIFÃO MARTINS
 Contadora Geral
 CPF-477.984.084-87
 CRC-PB 4.395/O-7

Augusto Marcio Gomes da Gama
 Sec. de Adm. e Finanças
 CPF - 020.284.014-00


José Pereira Freitas da Silva
 Prefeito

RECEITAS	PREVISÃO INICIAL
RECEITA DE IMPOSTOS LÍQUIDA (I)	485.021,00
Imposto Predial e Territorial Urbano - IPTU	1.000,00
Imposto sobre Transmissão de Bens Intervivos - ITBI	1.500,00
Imposto sobre Serviços de Qualquer Natureza - ISS	180.000,00
Imposto de Renda Retido na Fonte - IRRF	302.521,00
Imposto Territorial Rural - ITR	0,00
Multas, Juros de Mora e Outros Encargos dos Impostos	0,00
Dívida Ativa dos Impostos	0,00
Multas, Juros de Mora e Outros Encargos da Dívida Ativa	0,00
RECEITA DE TRANSFERÊNCIA CONSTITUCIONAIS E LEGAIS (II)	11.448.950,00
Cota-Parte FPM	9.838.500,00
Cota-Parte ITR	1.000,00
Cota-Parte IPVA	86.300,00
Cota-Parte ICMS	1.521.000,00
Cota-Parte IPI-Exportação	500,00
Compensações Financeiras Provenientes de Impostos e Transferências Constitucionais	1.650,00
Desoneração ICMS (LC 87/96)	1.650,00
Compensações Financeiras Provenientes de Impostos e Transferências Constitucionais	0,00
Outras	
TRANSFERÊNCIA DE RECURSOS DO SISTEMA ÚNICO DE SAÚDE-SUS	1.952.640,00
Provenientes da União	1.941.640,00
Provenientes dos Estados	5.000,00
Provenientes de Outros Municípios	0,00
Outras Receitas do SUS	6.000,00
TRANSFERÊNCIAS VOLUNTÁRIAS	1.803.000,00
RECEITAS DE OPERAÇÕES DE CRÉDITO VINCULADAS À SAÚDE	0,00
OUTRAS RECEITAS PARA FINANCIAMENTO DA SAÚDE	0,00
TOTAL	15.689.611,00

DESPESAS COM SAÚDE (Por Grupo de Natureza da Despesa)	DOTAÇÃO INICIAL
DESPESAS CORRENTES	3.573.152,00
Pessoal e Encargos Sociais	2.095.000,00
Juros e Encargos da Dívida	
Outras Despesas Correntes	1.478.152,00
DESPESAS DE CAPITAL	2.344.000,00
Investimentos	2.341.500,00
Inversões Financeiras	2.500,00
Amortização da Dívida	
TOTAL (IV)	5.917.152,00

DESPESAS PRÓPRIAS COM AÇÕES E SERVIÇOS PÚBLICOS DE SAÚDE	DOTAÇÃO INICIAL
DESPESAS COM INATIVOS E PENSIONISTAS	0,00
DESPEGA COM ASSISTÊNCIA À SAÚDE QUE NÃO ATENDE AO PRINCÍPIO DE ACESSO UNIVERSAL	0,00
DESPESAS CUSTEADAS COM OUTROS RECURSOS	3.755.640,00
Recursos de Transferência do Sistema Único de Saúde - SUS	1.952.640,00
Recursos de Operações de Crédito	
Outros Recursos	1.803.000,00
OUTRAS AÇÕES E SERVIÇOS NÃO COMPUTADOS	0,00
RESTOS A PAGAR NÃO PROCESSADOS INSCRITOS INDEVIDAMENTE NO EXERCÍCIO SEM DISPONIBILIDADE FINANCEIRA¹	0,00
DESPESAS CUSTEADAS COM DISPONIBILIDADE DE CAIXA VINCULADA AOS RESTOS A PAGAR CANCELADOS²	0,00

RECEITAS	PREVISÃO INICIAL
DESPESAS CUSTEADAS COM RECURSOS VINCULADOS À PARCELA DO PERCENTUAL MÍNIMO QUE NÃO FOI APLICADA EM AÇÕES E SERVIÇOS DE SAÚDE EM EXERCÍCIOS ANTERIORES ³	0,00
TOTAL DAS DESPESAS PRÓPRIAS COM AÇÕES E SERVIÇOS PÚBLICOS DE SAÚDE (V)	2.161.512,00
PARTICIPAÇÃO DAS DESPESAS COM AÇÕES E SERVIÇOS PÚBLICOS DE SAÚDE NA RECEITA DE IMPOSTOS LÍQUIDA E TRANSFERÊNCIAS CONSTITUCIONAIS E LEGAIS <input type="checkbox"/> LIMITE CONSTITUCIONAL <15%> ² [(V <input type="checkbox"/> VI) / I]	18,11

DESPESAS COM SAÚDE (Por Subfunção)	DOTAÇÃO INICIAL
Atenção Básica	3.683.856,00
Assistência Hospitalar e Ambulatorial	291.000,00
Suporte Profilático e Terapêutico	557.296,00
Vigilância Sanitária	
Vigilância Epidemiológica	72.000,00
Alimentação e Nutrição	
Outras SubFunções	1.313.000,00
TOTAL	5.917.152,00



Prefeitura Municipal de Matureia


Secretaria de Administração e Finanças

Departamento de Contabilidade - Orçamento-Programa de 2019 - R\$ 1,00

Demonstrativo das Metas do Milênio

Código	Descrição da Fonte de Recurso	Esfera	Total	Direta	Indireta	%
Legislativo						
08	Trabalho Decente e Crescimento Econômico					
		Total:	945.975	945.975	0	3
		Fiscal:	945.975	945.975	0	
		Seguridade:	0	0	0	
		Total do Poder:	945.975	945.975	0	3
		Fiscal:	945.975	945.975	0	
		Seguridade:	0	0	0	

Código	Descrição da Fonte de Recurso	Esfera	Total	Direta	Indireta	%
Executivo						
03	Saúde e Bem-estar					
		Total:	4.533.436	4.533.436	0	16
		Fiscal:	0	0	0	
		Seguridade:	4.533.436	4.533.436	0	
04	Educação de Qualidade					
		Total:	7.159.787	7.159.787	0	26
		Fiscal:	7.159.787	7.159.787	0	
		Seguridade:	0	0	0	
08	Trabalho Decente e Crescimento Econômico					
		Total:	14.867.264	14.867.264	0	54
		Fiscal:	10.411.798	10.411.798	0	
		Seguridade:	4.455.466	4.455.466	0	
Total do Poder:			26.560.487	26.560.487	0	97
Fiscal:			17.571.585	17.571.585	0	
Seguridade:			8.988.902	8.988.902	0	
1 - Fiscal:			18.517.560	18.517.560	0	
2 - Seguridade:			8.988.902	8.988.902	0	
3 - Total (1 + 2):			27.506.462	27.506.462	0	
Intra-Orçamentária:			0	0	0	


CLAIR LEIFÃO MARTINS
 Contadora Geral
 CPF-477.984.084-87
 CRC-PB 4.395/O-7

Augusto Marcio Gomes da Gama
 Sec. de Adm. e Finanças
 CPF - 020.284.014-00


José Pereira Freitas da Silva
 Prefeito



Prefeitura Municipal de Maturéia

Secretaria de Administração e Finanças

Departamento de Contabilidade - Orçamento-Programa de 2019 - R\$ 1,00

Demonstrativo das Receitas e Despesas com Manutenção e Desenvolvimento do Ensino - MDE

RECEITAS	PREVISÃO INICIAL
RECEITAS DO ENSINO	PREVISÃO INICIAL
1-RECEITAS DE IMPOSTOS	485.021,00
1.1-Receita Resultante do Imposto sobre a Propriedade Predial e Territorial Urbana <input type="checkbox"/> IPTU	1.000,00
1.1.1-IPTU	1.000,00
1.1.2-Multas, Juros de Mora, Dívida Ativa e Outros Encargos do IPTU	0,00
1.2-Receita Resultante do Imposto sobre Transmissão Inter Vivos <input type="checkbox"/> ITBI	1.500,00
1.2.1-ITBI	1.500,00
1.2.2-Multas, Juros de Mora, Dívida Ativa e Outros Encargos do ITBI	0,00
1.3-Receita Resultante do Imposto sobre Serviços de Qualquer Natureza <input type="checkbox"/> ISS	180.000,00
1.3.1-ISS	180.000,00
1.3.2-Multas, Juros de Mora, Dívida Ativa e Outros Encargos do ISS	0,00
1.4-Receita Resultante do Imposto de Renda Retido na Fonte <input type="checkbox"/> IRRF	302.521,00
1.4.1-IRRF	302.521,00
1.4.2-Multas, Juros de Mora, Dívida Ativa e Outros Encargos do IRRF	0,00
1.5-Receita Resultante do Imposto Territorial Rural <input type="checkbox"/> ITR (CF, art. 153, §4º, inciso III)	0,00
1.5.1-ITR	0,00
1.5.2-Multas, Juros de Mora, Dívida Ativa e Outros Encargos do ITR	0,00
2-RECEITAS DE TRANSFERÊNCIAS CONSTITUCIONAIS E LEGAIS	11.448.950,00
2.1-Cota-Parte FPM	9.838.500,00
2.1.1-Parcela referente à CF, art. 159, I, alínea b	9.102.000,00
2.1.2-Parcela referente à CF, art. 159, I, alínea d	362.200,00
2.1.3-Parcela referente à CF, art. 159, I, alínea e	374.300,00
2.2-Cota-Parte ICMS	1.521.000,00
2.3-ICMS-Desoneração <input type="checkbox"/> L.C. nº87/1996	1.650,00
2.4-Cota-Parte IPI-Exportação	500,00
2.5-Cota-Parte ITR	1.000,00
2.6-Cota-Parte IPVA	86.300,00
2.7-Cota-Parte IOF-Ouro	0,00
3- TOTAL DA RECEITA BRUTA DE IMPOSTOS (1 + 2)	11.933.971,00

OUTRAS RECEITAS DESTINAS AO ENSINO	PREVISÃO INICIAL
5-RECEITA DE TRANSFERÊNCIAS DO FNDE	421.571,00
5.1-Transferências do Salário-Educação	156.650,00
5.2-Transferências Diretas - PDDE	5.000,00
5.3-Transferências Diretas - PNAE	133.240,00
5.4-Transferências Diretas - PNATE	66.681,00
5.5-Outras Transferências do FNDE	60.000,00
5.6-Aplicação Financeira dos Recursos do FNDE	0,00
6-RECEITA DE TRANSFERÊNCIAS DE CONVÊNIOS	25.000,00
6.1-Transferências de Convênios	25.000,00
6.2-Aplicação Financeira dos Recursos de Convênios	0,00
7-RECEITA DE OPERAÇÕES DE CRÉDITO	0,00
8-OUTRAS RECEITAS PARA FINANCIAMENTO DO ENSINO	1.050.000,00
9- TOTAL DAS OUTRAS RECEITAS DESTINADAS AO ENSINO (4 + 5 + 6 + 7 + 8)	1.496.571,00

FUNDEB	PREVISÃO INICIAL
RECEITAS DO FUNDEB	PREVISÃO INICIAL
10-RECEITAS DESTINADAS AO FUNDEB	2.142.490,00
10.1-Cota-Parte FPM Destinada ao FUNDEB <input type="checkbox"/> (20,00% de 2.1.1)	1.820.400,00
10.2-Cota-Parte ICMS Destinada ao FUNDEB <input type="checkbox"/> (20,00% de 2.2)	304.200,00
10.3-ICMS-Desoneração Destinada ao FUNDEB <input type="checkbox"/> (20,00% de 2.3)	330,00
10.4-Cota-Parte IPI-Exportação Destinada ao FUNDEB <input type="checkbox"/> (20,00% de 2.4)	100,00
10.5-Cota-Parte ITR ou ITR Arrecadado Destinados ao FUNDEB <input type="checkbox"/> (20% de (1.5 + 2.5))	200,00
10.6-Cota-Parte IPVA Destinada ao FUNDEB <input type="checkbox"/> (20,00% de 2.6)	17.260,00
11-RECEITAS RECEBIDAS DO FUNDEB	4.767.300,00
11.1-Transferências de Recursos do FUNDEB	4.352.300,00
11.2-Complementação da União ao FUNDEB	405.000,00
11.3-Receita de Aplicação Financeira dos Recursos do FUNDEB	10.000,00
12- RESULTADO LÍQUIDO DAS TRANSFERÊNCIAS DO FUNDEB (11.1 <input type="checkbox"/> 10)	2.209.810,00
[SE RESULTADO LÍQUIDO DA TRANSFERÊNCIA (11) > 0] = ACRÉSCIMO RESULTANTE DAS TRANSFERÊNCIAS DO FUNDEB	2.209.810,00
[SE RESULTADO LÍQUIDO DA TRANSFERÊNCIA (11) < 0] = DECRÉSCIMO RESULTANTE DAS TRANSFERÊNCIAS DO FUNDEB	0,00

DESPESAS DO FUNDEB	DOTAÇÃO INICIAL
13-PAGAMENTO DOS PROFISSIONAIS DO MAGISTÉRIO	3.170.253,00
13.1-Com Educação Infantil	451.500,00
13.2-Com Ensino Fundamental	2.718.753,00
14-OUTRAS DESPESAS	1.592.047,00
14.1-Com Educação Infantil	13.400,00
14.2-Com Ensino Fundamental	1.578.647,00

15- TOTAL DAS DESPESAS DO FUNDEB (12 + 13)	4.762.300,00
16- MÍNIMO DE 60% DO FUNDEB NA REMUNERAÇÃO DO MAGISTÉRIO COM EDUCAÇÃO INFANTIL E ENSINO FUNDAMENTAL 1 (12 / 10) x	66,50
CÁLCULO DO LIMITE MÍNIMO COM MANUTENÇÃO E DESENVOLVIMENTO DO ENSINO	
RECEITAS COM AÇÕES TÍPICAS DE MANUTENÇÃO E DESENVOLVIMENTO DO ENSINO	
	PREVISÃO INICIAL
IMPOSTOS E TRANSFERÊNCIAS DESTINADAS À MDE (25% de 3)1	2.983.492,75
DESPESAS COM AÇÕES TÍPICAS DE MANUTENÇÃO E DESENVOLVIMENTO DO ENSINO	
	DOTAÇÃO INICIAL
17-EDUCAÇÃO INFANTIL	534.200,00
17.1-Creche	534.200,00
17.2-Pré-Escola	0,00
18-ENSINO FUNDAMENTAL	5.027.509,00
18.1-Despesas Custeadas com Recursos do FUNDEB	4.297.400,00
18.2-Despesas Custeadas com Outros Recursos de Impostos	730.109,00
19-ENSINO MÉDIO	0,00
20-ENSINO SUPERIOR	0,00
21-ENSINO PROFISSIONAL NÃO INTEGRADO AO ENSINO REGULAR	0,00
22-OUTRAS	60.000,00
23- TOTAL DAS DESPESAS COM AÇÕES TÍPICAS DE MANUTENÇÃO E DESENVOLVIMENTO DO ENSINO (17 + 18 + 19 + 20 + 21 + 22)	5.621.709,00
DEDUÇÕES / ADIÇÕES CONSIDERADAS PARA FINS DE LIMITE CONSTITUCIONAL	
	VALOR
24- RESULTADO LÍQUIDO DAS TRANSFERÊNCIAS DO FUNDEB = (11)	2.209.810,00
25- DESPESAS CUSTEADAS COM A COMPLEMENTAÇÃO DO FUNDEB NO EXERCÍCIO	0,00
26- RESTOS A PAGAR INSCRITOS NO EXERCÍCIO SEM DISPONIBILIDADE FINANCEIRA DE RECURSOS DE IMPOSTOS VINCULADOS AO ENSINO2	
27- DESPESAS VINCULADAS AO SUPERÁVIT FINANCEIRO DO ACRÉSCIMO E DA COMPLEMENTAÇÃO DO FUNDEB DO EXERCÍCIO ANTERIOR	
28- CANCELAMENTO, NO EXERCÍCIO, DE RESTOS A PAGAR INSCRITOS COM DISPONIBILIDADE FINANCEIRA DE RECURSOS DE IMPOSTOS VINCULADOS AO ENSINO = (37g)	
29- RECEITA DE APLICAÇÃO FINANCEIRA DOS RECURSOS DO FUNDEB ATÉ O BIMESTRE = (38.3)	10.000,00
30- TOTAL DAS DEDUÇÕES / ADIÇÕES CONSIDERADAS PARA FINS DE LIMITE CONSTITUCIONAL (24 + 25 + 26 + 27 + 28 + 29)	2.219.810,00
31- MÍNIMO DE 25% DAS RECEITAS RESULTANTES DE IMPOSTOS NA MANUTENÇÃO E DESENVOLVIMENTO DO ENSINO3 [(17 + 18) □ (30) / (3)] x 100%	28,00
OUTRAS DESPESAS CUSTEADAS COM RECURSOS DESTINADOS À MDE	
	DOTAÇÃO INICIAL
40-DESPESAS CUSTEADAS COM A CONTRIBUIÇÃO SOCIAL DO SALÁRIO-EDUCAÇÃO	156.650,00
41-DESPESAS CUSTEADAS COM OPERAÇÕES DE CRÉDITO	0,00
42-DESPESAS CUSTEADAS COM OUTRAS RECEITAS PARA FINANCIAMENTO DO ENSINO	1.441.428,00
35- TOTAL DAS OUTRAS DESPESAS CUSTEADAS COM RECURSOS DESTINADOS À MDE (32 + 33 + 34)	1.598.078,00
36- TOTAL DAS DESPESAS COM ENSINO (23 + 35)	7.219.787,00
FLUXO FINANCEIRO DOS RECURSOS DO FUNDEB	
	VALOR
38- SALDO FINANCEIRO DO FUNDEB EM 31 DE DEZEMBRO DE 2018 (g)	0,00
38.1- (+) INGRESSO DE RECURSOS DO FUNDEB PREVISTO NO EXERCÍCIO	4.757.300,00
38.2- (-) PAGAMENTOS FIXADOS NO EXERCÍCIO	4.762.300,00
38.3- (+) RECEITA DE APLICAÇÃO FINANCEIRA DOS RECURSOS DO FUNDEB PREVISTO NO EXERCÍCIO	10.000,00
39- (=) SALDO FINANCEIRO DO FUNDEB PREVISTO NO EXERCÍCIO	5.000,00

Código	Nome	Receitas	Despesas	Diferenças
1001	Exercício Corrente - Recursos Ordinários	7.162.224,00	7.162.230,00	-6,00
1111	Exercício Corrente - Receitas de Impostos e de Transferência de Impostos - Educação *	859.410,50	859.409,00	1,50
1112	Exercício Corrente - Transferências do FUNDEB 60%	3.170.253,00	3.170.253,00	0,00
1113	Exercício Corrente - Transferências do FUNDEB 40%	1.597.047,00	1.597.047,00	0,00
1120	Exercício Corrente - Transferência do Salário-Educação	156.650,00	156.650,00	0,00
1121	Exercício Corrente - Transferências de Recursos do FNDE Referentes ao Programa Dinheiro Direto na Escola (PDDE)	5.000,00	5.000,00	0,00
1122	Exercício Corrente - Transferências de Recursos do FNDE Referentes ao Programa Nacional de Alimentação Escolar (PNAE)	133.240,00	133.240,00	0,00
1123	Exercício Corrente - Transferências de Recursos do FNDE Referentes ao Programa Nacional de Apoio ao Transporte Escolar (PNATE)	66.681,00	66.681,00	0,00
1124	Exercício Corrente - Outras Transferências de Recursos do FNDE	1.110.000,00	1.110.000,00	0,00
1211	Exercício Corrente - Receitas de Impostos e de Transferência de Impostos - Saúde *	2.161.516,50	2.161.512,00	4,50
1214	Exercício Corrente - Transferências Fundo a Fundo de Recursos do SUS provenientes do Governo Federal - Bloco de Custeio das Ações e Serviços Públicos de Saúde	1.502.640,00	1.502.640,00	0,00
1215	Exercício Corrente - Transferências Fundo a Fundo de Recursos do SUS provenientes do Governo Federal - Bloco de Investimento na Rede de Serviços Públicos de Saúde	450.000,00	450.000,00	0,00
1220	Exercício Corrente - Transferências de Convênios destinadas à Saúde	1.803.000,00	1.803.000,00	0,00
1311	Exercício Corrente - Transferência de Recursos do Fundo Nacional de Assistência Social - FNAS	731.300,00	731.300,00	0,00
1312	Exercício Corrente - Transferências de Convênios - Assistência Social	1.442.000,00	1.442.000,00	0,00
1510	Exercício Corrente - Outras Transferências de Convênios ou Contratos de Repasse da União	5.112.500,00	5.112.500,00	0,00
1520	Exercício Corrente - Outras Transferências de Convênios ou Contratos de Repasse dos Estados	25.000,00	25.000,00	0,00
1610	Exercício Corrente - Recursos da CIDE	18.000,00	18.000,00	0,00
TOTAL		27.506.462,00	27.506.462,00	0,00

Receitas		Prevista
1000.00.00	Receitas Correntes	19.872.452,00
1100.00.00	Impostos, Taxas e Contribuições de Melhoria	490.991,00
1110.00.00	Impostos	485.021,00
1113.00.00	Impostos sobre a Renda e Proventos de Qualquer Natureza	302.521,00
1113.03.00	Imposto sobre a Renda - Retido na Fonte	302.521,00
1113.03.11	Imposto sobre a Renda - Retido na Fonte - Trabalho <input type="checkbox"/> Principal	302.000,00
1113.03.41	Imposto sobre a Renda - Retido na Fonte - Outros Rendimentos <input type="checkbox"/> Principal	521,00
1118.00.00	Impostos Específicos de Estados, DF e Municípios	182.500,00
1118.01.00	Impostos sobre o Patrimônio para Estados/DF/Municípios	2.500,00
1118.01.11	Imposto sobre a Propriedade Predial e Territorial Urbana <input type="checkbox"/> Principal	1.000,00
1118.01.41	Imposto sobre Transmissão <input type="checkbox"/> Inter Vivos <input type="checkbox"/> de Bens Imóveis e de Direitos Reais sobre Imóveis <input type="checkbox"/> Principal	1.500,00
1118.02.00	Impostos sobre a Produção, Circulação de Mercadorias e Serviços	180.000,00
1118.02.31	Imposto sobre Serviços de Qualquer Natureza <input type="checkbox"/> Principal	180.000,00
1120.00.00	Taxas	5.970,00
1121.00.00	Taxas pelo Exercício do Poder de Polícia	4.000,00
1121.01.00	Taxas de Inspeção, Controle e Fiscalização	500,00
1121.01.11	Taxas de Inspeção, Controle e Fiscalização <input type="checkbox"/> Principal	500,00
1121.02.00	Taxas de Fiscalização das Telecomunicações	3.500,00
1121.02.21	Taxa de Fiscalização de Funcionamento - TFF <input type="checkbox"/> Principal	3.000,00
1122.00.00	Taxas pela Prestação de Serviços	1.970,00
1122.01.00	Taxas pela Prestação de Serviços	1.970,00
1122.01.11	Taxas pela Prestação de Serviços <input type="checkbox"/> Principal	500,00
1200.00.00	Contribuições	168.000,00
1240.00.00	Contribuição para o Custeio do Serviço de Iluminação Pública	168.000,00
1240.00.11	Contribuição para o Custeio do Serviço de Iluminação Pública <input type="checkbox"/> Principal	168.000,00
1300.00.00	Receita Patrimonial	96.000,00
1320.00.00	Valores Mobiliários	96.000,00
1321.00.00	Juros e Correções Monetárias	96.000,00
1321.00.11	Remuneração de Depósitos Bancários <input type="checkbox"/> Principal	10.000,00
1700.00.00	Transferências Correntes	19.107.261,00
1710.00.00	Transferências da União e de suas Entidades	13.061.161,00
1718.00.00	Transferências da União - Específicas de Estados, DF e Municípios	13.061.161,00
1718.01.00	Participação na Receita da União	9.839.500,00
1718.01.21	Cota-Parte do Fundo de Participação dos Municípios - Cota Mensal <input type="checkbox"/> Principal	9.102.000,00
1718.01.31	Cota-Parte do Fundo de Participação dos Municípios <input type="checkbox"/> 1% Cota entregue no mês de dezembro <input type="checkbox"/> Principal	362.200,00
1718.01.41	Cota-Parte do Fundo de Participação dos Municípios - 1% Cota entregue no mês de julho <input type="checkbox"/> Principal	374.300,00
1718.01.51	Cota-Parte do Imposto Sobre a Propriedade Territorial Rural <input type="checkbox"/> Principal	1.000,00
1718.02.00	Transferência da Compensação Financeira pela Exploração de Recursos Naturais	117.500,00
1718.02.61	Cota-Parte do Fundo Especial do Petróleo <input type="checkbox"/> FEP <input type="checkbox"/> Principal	116.500,00
1718.02.91	Outras Transferências decorrentes de Compensação Financeira pela Exploração de Recursos Naturais <input type="checkbox"/> Principal	1.000,00
1718.03.00	Transferência de Recursos do Sistema Único de Saúde <input type="checkbox"/> SUS <input type="checkbox"/> Repasse Fundo a Fundo Bloco Custeio das Ações e Serviços Públicos de Saúde	1.491.640,00
1718.03.11	Transferência de Recursos do SUS <input type="checkbox"/> Atenção Básica <input type="checkbox"/> Principal	256.680,00

Receitas		Prevista
1718.03.21	Transferência de Recursos do SUS <input type="checkbox"/> Atenção de Média e Alta Complexidade Ambulatorial e Hospitalar <input type="checkbox"/> Principal	97.500,00
1718.03.31	Transferência de Recursos do SUS <input type="checkbox"/> Vigilância em Saúde <input type="checkbox"/> Principal	12.000,00
1718.03.41	Transferência de Recursos do SUS <input type="checkbox"/> Assistência Farmacêutica <input type="checkbox"/> Principal	36.500,00
1718.03.91	Transferência de Recursos do SUS <input type="checkbox"/> Outros Programas Financiados por Transferências Fundo a Fundo <input type="checkbox"/> Principal	200.000,00
1718.05.00	Transferências de Recursos do Fundo Nacional do Desenvolvimento da Educação <input type="checkbox"/> FNDE	421.571,00
1718.05.11	Transferências do Salário-Educação <input type="checkbox"/> Principal	156.650,00
1718.05.21	Transferências Diretas do FNDE referentes ao Programa Dinheiro Direto na Escola <input type="checkbox"/> PDDE <input type="checkbox"/> Principal	5.000,00
1718.05.31	Transferências Diretas do FNDE referentes ao Programa Nacional de Alimentação Escolar <input type="checkbox"/> PNAE <input type="checkbox"/> Principal	133.240,00
1718.05.41	Transferências Diretas do FNDE referentes ao Programa Nacional de Apoio ao Transporte do Escolar <input type="checkbox"/> PNATE <input type="checkbox"/> Principal	66.681,00
1718.05.91	Outras Transferências Diretas do Fundo Nacional do Desenvolvimento da Educação <input type="checkbox"/> FNDE <input type="checkbox"/> Principal	60.000,00
1718.06.00	Transferência Financeira do ICMS <input type="checkbox"/> Desoneração <input type="checkbox"/> L.C. Nº 87/96	1.650,00
1718.06.11	Transferência Financeira do ICMS <input type="checkbox"/> Desoneração <input type="checkbox"/> L.C. Nº 87/96 <input type="checkbox"/> Principal	1.650,00
1718.09.00	Transferências de Recursos de Complementação da União ao Fundo de Manutenção e Desenvolvimento da Educação Básica e de Valorização dos Profissionais da Educação <input type="checkbox"/> FUNDEB	405.000,00
1718.09.11	Transferências de Recursos da Complementação da União ao Fundo de Manutenção e Desenvolvimento da Educação Básica e de Valorização dos Profissionais da Educação <input type="checkbox"/> FUNDEB <input type="checkbox"/> Principal	405.000,00
1718.10.00	Transferências de Convênios da União e de Suas Entidades	391.000,00
1718.10.31	Transferências de Convênios da União Destinadas a Programas de Assistência Social <input type="checkbox"/> Principal	131.000,00
1718.10.91	Outras Transferências de Convênios da União <input type="checkbox"/> Principal	260.000,00
1718.12.00	Transferências de Recursos do Fundo Nacional de Assistência Social <input type="checkbox"/> FNAS	393.300,00
1718.12.11	Transferências de Recursos do Fundo Nacional de Assistência Social <input type="checkbox"/> FNAS <input type="checkbox"/> Principal	108.000,00
1720.00.00	Transferências dos Estados e do Distrito Federal e de suas Entidades	1.693.800,00
1728.00.00	Transferências dos Estados - Específicas de Estados, DF e Municípios	1.693.800,00
1728.01.00	Participação na Receita dos Estados	1.625.800,00
1728.01.11	Cota-Parte do ICMS <input type="checkbox"/> Principal	1.521.000,00
1728.01.21	Cota-Parte do IPVA <input type="checkbox"/> Principal	86.300,00
1728.01.31	Cota-Parte do IPI - Municípios <input type="checkbox"/> Principal	500,00
1728.01.41	Cota-Parte da Contribuição de Intervenção no Domínio Econômico <input type="checkbox"/> Principal	18.000,00
1728.03.00	Transferência de Recursos do Estado para Programas de Saúde <input type="checkbox"/> Repasse Fundo a Fundo	5.000,00
1728.03.11	Transferência de Recursos do Estado para Programas de Saúde <input type="checkbox"/> Repasse Fundo a Fundo <input type="checkbox"/> Principal	5.000,00
1728.07.00	Transferências de Estados destinadas à Assistência Social	38.000,00
1728.07.11	Transferências de Estados destinadas à Assistência Social <input type="checkbox"/> Principal	38.000,00
1728.10.00	Transferência de Convênios dos Estados e do Distrito Federal e de Suas Entidades	25.000,00
1728.10.21	Transferências de Convênio dos Estados Destinadas a Programas de Educação <input type="checkbox"/> Principal	25.000,00
1750.00.00	Transferências de Outras Instituições Públicas	4.352.300,00
1758.00.00	Transferências de Outras Instituições Públicas - Específicas de Estados, DF e Municípios	4.352.300,00
1758.01.00	Transferências de Recursos do Fundo de Manutenção e Desenvolvimento da Educação Básica e de Valorização dos Profissionais da Educação <input type="checkbox"/> FUNDEB	4.352.300,00
1758.01.11	Transferências de Recursos do Fundo de Manutenção e Desenvolvimento da Educação Básica e de Valorização dos Profissionais da Educação <input type="checkbox"/> FUNDEB <input type="checkbox"/> Principal	4.352.300,00
1900.00.00	Outras Receitas Correntes	10.200,00
1920.00.00	Indenizações, Restituições e Ressarcimentos	10.000,00
1922.00.00	Restituições	10.000,00
1922.99.00	Outras Restituições	10.000,00
1922.99.11	Outras Restituições <input type="checkbox"/> Principal	10.000,00

Receitas		Prevista
1990.00.00	Demais Receitas Correntes	200,00
1990.99.00	Outras Receitas	200,00
1990.99.21	Outras Receitas - Financeiras <input type="checkbox"/> Principal	200,00
2000.00.00	Receitas de Capital	9.776.500,00
2200.00.00	Alienação de Bens	10.000,00
2210.00.00	Alienação de Bens Móveis	10.000,00
2213.00.00	Alienação de Bens Móveis e Semoventes	10.000,00
2213.00.11	Alienação de Bens Móveis e Semoventes <input type="checkbox"/> Principal	10.000,00
2400.00.00	Transferências de Capital	9.766.500,00
2410.00.00	Transferências da União e de suas Entidades	9.766.500,00
2418.00.00	Transferências da União - Específicas de Estados, DF e Municípios	9.766.500,00
2418.04.00	Transferências de Recursos do Sistema Único de Saúde <input type="checkbox"/> SUS - Bloco Investimentos na Rede de Serviços Públicos de Saúde	450.000,00
2418.04.11	Transferências de Recursos do Sistema Único de Saúde <input type="checkbox"/> SUS destinados à Atenção Básica <input type="checkbox"/> Principal	281.500,00
2418.04.21	Transferências de Recursos do Sistema Único de Saúde <input type="checkbox"/> SUS destinados à Atenção Especializada <input type="checkbox"/> Principal	168.500,00
2418.05.00	Transferências de Recursos Destinados a Programas de Educação	1.050.000,00
2418.05.11	Transferências de Recursos Destinados a Programas de Educação <input type="checkbox"/> Principal	1.050.000,00
2418.10.00	Transferência de Convênios da União e de suas Entidades	7.966.500,00
2418.10.11	Transferências de Convênio da União para o Sistema Único de Saúde <input type="checkbox"/> SUS <input type="checkbox"/> Principal	1.803.000,00
2418.10.91	Outras Transferências de Convênios da União <input type="checkbox"/> Principal	442.250,00
2418.12.00	Transferências de Recursos do Fundo Nacional de Assistência Social <input type="checkbox"/> FNAS	300.000,00
2418.12.11	Transferências de Recursos do Fundo Nacional de Assistência Social <input type="checkbox"/> FNAS <input type="checkbox"/> Principal	300.000,00
9000.00.00	Receitas Correntes	2.142.490,00
9700.00.00	Transferências Correntes	2.142.490,00
9710.00.00	Transferências da União e de suas Entidades	1.820.930,00
9718.00.00	Transferências da União - Específicas de Estados, DF e Municípios	1.820.930,00
9718.01.00	Participação na Receita da União	1.820.600,00
9718.01.21	Cota-Parte do Fundo de Participação dos Municípios - Cota Mensal <input type="checkbox"/> Principal	1.820.400,00
9718.01.51	Cota-Parte do Imposto Sobre a Propriedade Territorial Rural <input type="checkbox"/> Principal	200,00
9718.06.00	Transferência Financeira do ICMS <input type="checkbox"/> Desoneração <input type="checkbox"/> L.C. Nº 87/96	330,00
9718.06.11	Transferência Financeira do ICMS <input type="checkbox"/> Desoneração <input type="checkbox"/> L.C. Nº 87/96 <input type="checkbox"/> Principal	330,00
9720.00.00	Transferências dos Estados e do Distrito Federal e de suas Entidades	321.560,00
9728.00.00	Transferências dos Estados - Especificas de Estados, DF e Municípios	321.560,00
9728.01.00	Participação na Receita dos Estados	321.560,00
9728.01.11	Cota-Parte do ICMS <input type="checkbox"/> Principal	304.200,00
9728.01.21	Cota-Parte do IPVA <input type="checkbox"/> Principal	17.260,00
9728.01.31	Cota-Parte do IPI - Municípios <input type="checkbox"/> Principal	100,00
Total Geral:		27.506.462,00



Prefeitura Municipal de Maturéia
 Secretaria de Administração e Finanças
 Departamento de Contabilidade

Receitas	Prevista
----------	----------

Clairleite O. Martins
 CLAIRLEITE O. MARTINS
 Contadora Gerat
 CPF-477.984.084-87
 CRC-PB 4.395/O-7

Augusto Marcio Gomes da Gama
 Sec. de Adm. e Finanças
 CPF - 020.284.014-00

José Pereira Freitas da Silva
 José Pereira Freitas da Silva
 Prefeito


Mensagem LOA Nº 005/2018
Em, 15 de Outubro de 2018
**Senhor Presidente Paulo Orlando de Souza
 Senhores Vereadores da Câmara Municipal de MATUREIA.**

Temos a elevada honra de submeter à apreciação dessa Augusta Câmara Municipal a proposta Orçamentária para o exercício de 2019, que estima a Receita e Fixa a Despesa em R\$ 27.506.462,00 (Vinte e Sete Milhões, Quinhentos e Seis Mil e Quatrocentos e Sessenta e Dois Reais), constitutiva dos recursos da Administração Direta e Indireta do Município, revestindo-se o mesmo das exigências legais em vigor, principalmente a Constituição Federal, Promulgada em 05 de outubro de 1988, em consonância com as diretrizes emanadas dos Governos Federal e Estadual, consideradas as prioridades estabelecidas pela atual Administração.

De início, achamos de justiça ressaltar um fato que se nos afigura bastante significativo e revelador do esforço realizado pela atual Administração, desde seu início, para a consolidação do desenvolvimento da cidade em seus aspectos sociais, econômicos e urbanísticos que se reflitam na elevação progressiva da arrecadação municipal.

Os limitados recursos financeiros de que dispõe o Município, exigem do Poder Executivo uma permanente atividade de elaborar programas e projetos especiais para obter financiamento junto à União, Estado, Superintendências Regionais e Instituições Financeiras do País, visando promover o Crescimento e o Desenvolvimento do nosso Município.

Não é demais lembrar que as circunstâncias adversas da economia nacional atrelem à situação de penúria nos erários dos Estados e Municípios, e cuja dificuldade de gestão pela escassez de recursos, soma-se a excessiva centralização do dinheiro nas mãos pouco generosas do Planalto.

Queremos ressaltar a significação da Proposta Orçamentária, com um documento que ao ser aprovado, ganhe significado legal para não somente sintonizar o poder de manipulação das Finanças do Município nas mãos do Executivo, mas sobretudo permitir um alicerce planejado em que a Administração possa afirmar para cumprir com serenidade as suas atribuições, promovendo o bem comum, finalidade maior do Governo Municipal.

Estamos certos, Senhor Presidente, Senhores Vereadores, que nossos propósitos estão coerentes com as necessidades do Município que os Senhores conhecem e almejam satisfazê-las.

Neste ensejo, renovamos as Vossas Excelências, os elevados protestos de consideração e estima.

Gabinete do Prefeito Municipal de Matureia, Estado da Paraíba em 15 de Outubro de 2018.


José Pereira Freitas da Silva
 - PREFEITO MUNICIPAL -



Maturéia
GOVERNO MUNICIPAL

Capital Paraibana
do voo livre.

Construindo uma nova história

RELATÓRIO DE EVIDÊNCIA DE REALIZAÇÃO DA AUDIÊNCIA PÚBLICA LDO – LOA 2019


**PREFEITURA MUNICIPAL DE MATURÉIA
SECRETARIA MUNICIPAL DE ASSISTÊNCIA SOCIAL
ABRIL/2018**



Maturéia
GOVERNO MUNICIPAL

CONSTRUINDO UMA NOVA HISTÓRIA

ATA



PREFEITURA MUNICIPAL DE MATURÉIA
SECRETARIA MUNICIPAL DE ASSISTÊNCIA SOCIAL
ABRIL/2018

ATA DA AUDIÊNCIA PÚBLICA DO ORÇAMENTO PARTICIPATIVO PARA ELABORAÇÃO DA LEI DE DIRETRIZES ORÇAMENTÁRIAS - LDO 2019 E DA LEI ORÇAMENTÁRIA ANUAL – LOA 2019 DO MUNICÍPIO DE MATURÉIA.

Aos dezoito dias do mês de abril do ano de dois mil e dezoito, as 09h00min, reuniram-se na Sede da Igreja Ação Evangélica que fica localizado no Centro da Cidade de Maturéia - PB uma representatividade dos moradores entre eles representantes de associações, das secretarias municipais, vereadores, servidores públicos, entre outros. Abrindo os trabalhos da manhã o Senhor Secretário de Administração e Finanças Augusto Márcio Gomes da Gama saudou e agradeceu os presentes pela participação e convidou a Secretária de Assistência Social Vanessa Barbosa de Lima que convidou o grupo de Violão do SCFV para fazer uma apresentação como forma de divulgar as atividades realizadas junto aos beneficiários do Programa Bolsa Família. Foi uma belíssima apresentação. O Pastor Renilson Mota fez uma oração para o momento. Em seguida deu-se sequência a pauta da audiência e foi registrada a presença do Vice Prefeito Alexandre Alves de Lima, da Secretária de Educação Maria do Socorro da Costa Alves Firmino, do Secretário de Saúde Bruno Wanderley Ramos Monteiro, Secretário de Desenvolvimento Romero Firmino do Carmo, entre eles também os vereadores Ednaldo Barbosa de Amorim e José Carlos Alves de Sousa. Após registro das presenças prosseguiu informando de forma reduzida a importância do momento e principalmente da participação da sociedade que foi convidada a integrar este momento da democracia por meio de convites, carro de som, difusora, redes sociais e etc. para com isso se apropriarem das discussões acerca do Orçamento Público e para além participar ativamente das escolhas das prioridades de investimento e de aplicações dos recursos públicos. A palestra Magna foi proferida por Cláudia Leitão, Psicóloga, Assistente Social e representante do Escritório Clair & Leitão Contabilidade Pública assessoria contábil do Município de Maturéia. Na ocasião, foram apresentados aos presentes na audiência pública assuntos referentes ao orçamento participativo que é um mecanismo que proporciona uma democrática participação dos cidadãos nas tomadas de decisões dos orçamentos públicos, no que diz respeito aos investimentos de prefeituras municipais. A realização da audiência pública teve como objetivo informar de forma transparente à população sobre o direito da participação ativa nos processos democráticos de escolha das prioridades do orçamento. Cláudia Leitão explicou sobre a elaboração do orçamento


público, que envolve o Plano Plurianual (PPA) de um município, que é um instrumento de planejamento estratégico das ações governamentais para um período de quatro anos, a Lei de Diretrizes Orçamentárias (LDO) que compreende as metas e prioridades da administração pública para o período de um ano e que também tem como principal competência orientar a elaboração da LOA e a Lei Orçamentária Anual (LOA) que estima as receitas que o governo espera arrecadar durante o ano e fixa os gastos a serem realizados com tais recursos para execução dos programas e ações governamentais. Toda a estrutura de um orçamento público foi explicada e esclarecida à população, que tem o direito de participar desse processo, no que envolve a elaboração, discussão, avaliação e execução dos investimentos municipais. Após a palestra foi servido um lanche aos presentes e em seguida, a plenária se reuniu para pensar as prioridades. Após a explanação sobre o orçamento público e participativo, representantes da zona urbana e zona rural de Maturéia socializaram propostas de ações prioritárias para o orçamento municipal que foram apresentadas e discutidas de forma democrática por todos os presentes e aprovadas em plenária, após o momento a Sra. Cláudia Leitão agradeceu aos presentes e os parabenizou pela grande participação em seguida passou a palavra para o Sr. Márcio que fez alguns esclarecimentos e logo em seguida agradeceu a presença e o empenho de todos e não havendo mais nada a tratar a audiência pública foi encerrada, lavrando-se a ata.




Maturéia
GOVERNO MUNICIPAL

CONSTRUINDO UMA NOVA HISTÓRIA

LISTA DE PRESENÇA



PREFEITURA MUNICIPAL DE MATURÉIA
SECRETARIA MUNICIPAL DE ASSISTÊNCIA SOCIAL
ABRIL/2018




AUDIÊNCIA PÚBLICA: LDO, LOA.

MATUREIA, 18 DE ABRIL DE 2018

LISTA DE PRESENÇA




NOME	ORGÃO / ENTIDADE	TELEFONE / EMAIL	ASSINATURA
Edvaldo B. de Amorim	CÂMARA MUNICIPAL	99961-1397	
Denise Barbosa de Lima	Sec. Ação Social	9875-1119	
Elaine P. S. Wanderley	Prefeitura	9.8145-1202	
SILVINO VASCONCELOS	SEMTE ANTONIO	999926962	
AUGUSTO MARCIO GOMES DA GAMA	PREFEITURA	9.8198-0749	Augusto Marcio Gomes de Gama
Georgina de Fátima da Silva	Prefeitura	9.9896-9647	
Daniela Reis de Fátima	S. Santidadeza	839 8109-9549-1110	
Cláudio H. Barbosa	SCFU	(83) 99988-5450	
Fábio J. Gamma	SCFU	93 981927249	Fábio J
KAWAY SANTANA	SCFU		KAWAY SANTANA
Eduardo Alves Alexandre	SCFU		Eduardo Alves
Marcelo Pires Pereira da Silva	Mãe da Lua	9656-0113	
MARCELO DA SILVA		9977396954	
JOSÉ RODRIGO DA SILVA	CMPRS	999449021	
Mocaci Trindade de Lucena	Moraes Aguiar	990727.154	
Maria das Dores G. Silva	Assoc. São João	98184-3941	
José Janderly Almeida Leal	Monte Belo	990497979	



AUDIÊNCIA PÚBLICA: LDO, LOA, MATUREIA, 18 DE ABRIL DE 2018 LISTA DE PRESENÇA



NOME	ORGÃO / ENTIDADE	TELEFONE / EMAIL	ASSINATURA
Franisco Pinho Filho	Summa	95675184	<i>[Signature]</i>
Irania Leiane Oliveira			
Jose Miguel Lima Oliveira	UES Maturéia	906422987	<i>[Signature]</i>
Jose Francisco de Sousa	Depto Civil	99693970	<i>[Signature]</i>
Hildemir Soares da Costa	EMATON - PB	999067274	<i>[Signature]</i>
Rezanilda de Oliveira	Associação Povoado	99799687	<i>[Signature]</i>
Paulo SODSY	SEC. MEIO AMBIENTE	81094573	<i>[Signature]</i>
Renilson de F. Neto	Igreja ACEV	(183)99882623	<i>[Signature]</i>
Wilson Mendes Junior	CRAS	9889-0738	<i>[Signature]</i>
Juliana Amélia Torres Lacerda	CRUAN	99816-5507	<i>[Signature]</i>
Jose Marcioz Romes de Sousa	Contabilidade	99826-2279	<i>[Signature]</i>
Clara Silva Gomes	Contabilidade	99307-4453	<i>[Signature]</i>
Cláudia Rufina	Ass. Contabilidade	9506-9547	<i>[Signature]</i>
Ulisses Alves	Exp. Chave - Rufa	996178514	<i>[Signature]</i>
Flávia Sacramento C. F. Junior	sec. Educação	99855-4030	<i>[Signature]</i>
Andressa Ramalho Martins	CREAS estagiária	99691124	<i>[Signature]</i>
Queirós F. A. N. Silva	CRAS	996031430	<i>[Signature]</i>



AUDIÊNCIA PÚBLICA: LDO, LOA.
MATUREIA, 18 DE ABRIL DE 2018
LISTA DE PRESENÇA




NOME	ORGÃO / ENTIDADE	TELEFONE / EMAIL	ASSINATURA
Almeida de Amorim Faria	CRAS	999030892	Almeida de Amorim Faria
Yedson Wagner Y-Dantas	CRAS	99946.7542	Yedson
Flavio Polon A. de Souza	VERIFICADOR	9.9644-5052	Flavio
Romero Fiamine de Lemos	Sec. Desenvolvimento	91360-7865	Romero
Amadeo Batista Santos	bicitação	998024090	Amadeo
Kayana Kayzi M. Mariano	Bicitação	33 99947-4264	Kayana
Toulo Sergio de Oliveira	licitação		Toulo
Mª Margarete B. dos Santos	Prefeitura		Mª Margarete
POMERO PIO DA SILVA.	SEC. DESENVOLVIMENTO		Pomero
Renato Wanderley R. Mendes	SEC. DE SAÚDE	9.81810628	Renato
Elisângela de Oliveira Souza	PREFEITURA	9.9339-0660	Elisângela
Jose J. Ferreira do Costa			Jose
Alexandre Almeida Junior	PRESEÇA	9.9603-5860	Alexandre
Edna de Souza	SEC. ASS. TUA	96028628	Edna
Flávia Alves Machado	Associação Toms	99276887	Flávia



Maturéia
GOVERNO MUNICIPAL

CONSTRUINDO UMA NOVA HISTÓRIA

PRIORIDADES



PREFEITURA MUNICIPAL DE MATURÉIA
SECRETARIA MUNICIPAL DE ASSISTÊNCIA SOCIAL

ABRIL/2018

**Matureia**
GOVERNO MUNICIPAL

CONSTRUINDO UMA NOVA HISTÓRIA

**AUDIÊNCIA PÚBLICA
LDO – LOA 2019****LOCAL: Ação Evangélica****DATA: 18 de Abril de 2018****HORA: 09h00min****DEFINIÇÃO DE PRIORIDADES**

1. Atendimento Especializado para a área da Saúde;
2. Unidades móveis de atendimentos para as áreas de saúde e assistência social;
3. Reajuste Salarial para os técnicos da Assistência Social com implantação do 13º. Salário;
4. Construção da Unidade de SCFV e aquisição de equipamentos;
5. Construção da Casa dos Conselhos;
6. Construção de espaço de esporte e lazer Praça próximo a Creche;
7. Ampliação de salas de aula; construção de auditório, implantação do laboratório de informática na EMEF Maria Tâmara Souza do Nascimento;
8. Construção de uma escola com 06 salas;
9. Contratação de Assistente Social, Psicólogo, Orientador educacional e Psicopedagogo;
10. Aquisição de carteiras para todas as escolas urbanas e rurais;
11. Aquisição de uniformes escolares;
12. Construção de Refeitórios para todas as escolas urbanas e rurais;
13. Construção de passagens molhadas: Jabre, Sururu, Santo Antônio, Bom Conselho, Tauá, São João, Mãe da Lua, Santa Tereza, Cafundó, Catolé,

Duas Serras, Lagoa dos Rodrigues, Marinho, Monte Belo, Riacho das Moças e Riacho Fundo;


14. Perfuração de Poços e construção de cisternas nas Comunidades de Pedra Lavrada e Pedra D'água;
15. Ampliar e recuperar as obras de infraestrutura hídrica;
16. Adquirir um trator de esteira D51
17. Aquisição de maquinas e implementos agrícolas;
18. Aquisição de unidade móvel odontológica para a zona rural.



Maturéia
GOVERNO MUNICIPAL

CONSTRUINDO UMA NOVA HISTÓRIA

RELATÓRIO FOTOGRAFICO



**PREFEITURA MUNICIPAL DE MATURÉIA
SECRETARIA MUNICIPAL DE ASSISTÊNCIA SOCIAL
ABRIL/2018**



Maturéia
GOVERNO MUNICIPAL

CONSTRUINDO UMA NOVA HISTÓRIA

RELATÓRIO FOTOGRÁFICO AUDIÊNCIA PÚBLICA

DISCUSSÃO DA LEI DE DIRETRIZES ORÇAMENTÁRIAS – LDO 2019 E LEI ORÇAMENTÁRIA ANUAL – LOA 2019



Aos dezoito dias do mês de abril do ano de dois mil e dezoito, as 09h00min, reuniram-se na Sede da Igreja Ação Evangélica que fica localizado no Centro da Cidade de Maturéia - PB uma representatividade dos moradores entre eles representantes de associações, das secretarias municipais, vereadores, servidores públicos, entre outros.





Abrindo os trabalhos da manhã o Senhor Secretário de Administração e Finanças Augusto Márcio Gomes da Gama saudou e agradeceu os presentes pela participação





e convidou a Secretária de Assistência Social Vanessa Barbosa de Lima que convidou o grupo de Violão do SCFV para fazer uma apresentação como forma de divulgar as atividades realizadas junto aos beneficiários do Programa Bolsa Família. Foi uma belíssima apresentação.





O Pastor Renilson Mota fez uma oração para o momento.





A palestra Magna foi proferida por Cláudia Leitão, Psicóloga, Assistente Social e representante do Escritório Clair & Leitão Contabilidade Pública assessoria contábil do Município de Maturéia. Na ocasião, foram apresentados aos presentes na audiência pública assuntos

referentes ao orçamento

participativo que é um mecanismo que proporciona uma democrática participação dos cidadãos nas tomadas de decisões dos orçamentos públicos, no que diz respeito aos investimentos de prefeituras municipais. A realização da audiência pública teve como objetivo informar de forma transparente à população sobre o direito da participação ativa nos processos democráticos de escolha das prioridades do orçamento. Cláudia Leitão explicou sobre a elaboração do orçamento público, que envolve o

Plano Plurianual (PPA) de um município, que é um instrumento de planejamento estratégico das ações governamentais para um período de quatro anos, a Lei de Diretrizes Orçamentárias (LDO) que



compreende as metas e prioridades da administração pública para o

período de um ano e que também tem como principal competência orientar a elaboração da LOA e a Lei Orçamentária Anual (LOA) que estima



as receitas que o governo espera arrecadar durante o ano e fixa os gastos a serem realizados com tais recursos para execução dos programas e ações governamentais. Toda a estrutura de um orçamento público foi explicada e esclarecida à população, que tem o direito de participar desse processo, no que envolve a elaboração, discussão, avaliação e execução dos investimentos municipais.



Após a palestra foi servido um lanche aos presentes e em seguida, a plenária se reuniu para pensar as prioridades.



Após a explanação sobre o orçamento público e participativo, representantes da zona urbana e zona rural de Maturéia socializaram propostas de ações prioritárias para o orçamento municipal que foram apresentadas e discutidas de forma democrática por todos os presentes e aprovadas em plenária, após o momento a

Sra. Cláudia Leitão agradeceu aos presentes e os parabenizou pela grande participação em seguida passou a palavra para o Sr. Márcio que fez alguns esclarecimentos e logo em seguida agradeceu a presença e o empenho de todos



**Lei das Alterações da LDO nº 385/2018**

Em, 08 de novembro de 2018

Dispõe sobre as modificações de Programas e Ações Governamentais da Lei de Diretrizes Orçamentárias do Município de MATUREIA, para o exercício de 2019, e dá outras providências.

Na condição de **PREFEITO MUNICIPAL DE MATUREIA**, faço saber que a Câmara Municipal aprovou e **EU SANCIONO** a seguinte lei:

Artigo 1.º - Fica o Poder Executivo autorizado a modificar a Lei de Diretrizes Orçamentárias relativo ao exercício de 2019, cujo procedimento administrativo, não acarretam aumento de despesa no orçamento dos exercícios vindouros por representar mera compensação de recursos (Criação, anulação e alteração), com perfeita adequação com a Lei de Diretrizes Orçamentárias e compatibilidade com o PPA e a LOA.

Artigo 2.º - As modificações Necessárias dos Programas e Ações Governamentais constam no relatório anexado a este Projeto de Lei.

Artigo 3.º - Esta Lei entra em vigor na data de sua publicação, revogadas as disposições em contrário.

Gabinete do Prefeito Municipal de Matureia, Estado da Paraíba em 08 de novembro de 2018.



José Pereira Freitas da Silva
- PREFEITO MUNICIPAL -



Prefeitura Municipal de Maturéia

Secretaria de Administração e Finanças

Departamento de Contabilidade - Orçamento-Programa de 2019 - R\$ 1,00

Modificações da Receita da LDO

R\$ 1,00

Cód. Receita	Descrição da Receita	2019	
		LDO	Orçamento
Criações			
1.7.0.0.00.0.0.00	Transferências Correntes		1.000
1.7.1.8.00.0.0.00	Transferências da União - Específicas de Estados, DF e Municípios		1.000
1.7.1.8.02.9.1.00	Outras Transferências decorrentes de Compensação Financeira pela Exploração de Recursos Naturais		1.000
2.0.0.0.00.0.0.00	Receitas de Capital		1.147.500
2.4.0.0.00.0.0.00	Transferências de Capital		1.147.500
2.4.1.8.00.0.0.00	Transferências da União - Específicas de Estados, DF e Municípios		1.147.500
2.4.1.8.04.0.0.00	Transferências de Recursos do Sistema Único de Saúde - SUS - Bloco Investimentos na Rede de Serviços Públicos de Saúde		168.500
2.4.1.8.04.2.1.00	Transferências de Recursos do Sistema Único de Saúde - SUS destinados à Atenção de Média e Alta Complexidade		168.500
2.4.1.8.10.0.0.00	Transferência de Convênios da União e de suas Entidades		979.000
2.4.1.8.10.9.1.01	Transferências de Convênio da União - Ministério das Cidades		979.000
Parcial do Tipo de Modificação:			1.148.500

Cód. Receita	Descrição da Receita	2019	
		LDO	Orçamento
Alterações			
1.1.1.0.00.0.0.00	Impostos	421.994	484.500
1.1.1.3.03.0.0.00	Imposto sobre a Renda - Retido na Fonte	221.010	302.000
1.1.1.3.03.1.1.00	Imposto sobre a Renda - Retido na Fonte - Trabalho	221.010	302.000
1.1.1.8.00.0.0.00	Impostos Específicos de Estados, DF e Municípios	200.984	182.500
1.1.1.8.01.0.0.00	Impostos sobre o Patrimônio para Estados/DF/Municípios	5.411	2.500
1.1.1.8.01.1.1.00	Imposto sobre a Propriedade Predial e Territorial Urbana	1.877	1.000
1.1.1.8.01.4.1.00	Imposto sobre Transmissão <input type="checkbox"/> Inter Vivos <input type="checkbox"/> de Bens Imóveis e de Direitos Reais sobre Imóveis <input type="checkbox"/> ITBI	3.534	1.500
1.1.1.8.02.0.0.00	Impostos sobre a Produção, Circulação de Mercadorias e Serviços	195.573	180.000
1.1.1.8.02.3.1.00	Imposto sobre Serviços de Qualquer Natureza <input type="checkbox"/> ISS	195.573	180.000
1.1.2.0.00.0.0.00	Taxas	4.690	5.970
1.1.2.1.00.0.0.00	Taxas pelo Exercício do Poder de Polícia	2.606	4.000
1.1.2.1.01.0.0.00	Taxas de Inspeção, Controle e Fiscalização	521	500
1.1.2.1.01.1.1.00	Taxas de Inspeção, Controle e Fiscalização	521	500
1.1.2.1.02.2.1.00	Taxa de Fiscalização de Funcionamento - TFF	1.564	3.000
1.1.2.1.02.2.1.01	Taxa de Autorização de Funcionamento de Transporte	521	500
1.1.2.2.00.0.0.00	Taxas pela Prestação de Serviços	2.084	1.970
1.1.2.2.01.0.0.00	Taxas pela Prestação de Serviços	2.084	1.970
1.1.2.2.01.1.1.00	Taxas pela Prestação de Serviços	521	500
1.1.2.2.01.1.1.01	Taxa de Utilização de Área de Domínio Público	521	500
1.1.2.2.01.1.1.02	Taxa de Cemitérios	521	500
1.1.2.2.01.1.1.03	Outras Taxas pela Prestação de Serviços	521	470
1.2.4.0.00.0.0.00	Contribuição para o Custeio do Serviço de Iluminação Pública	163.349	168.000
1.2.4.0.00.1.1.00	Contribuição para o Custeio do Serviço de Iluminação Pública	163.349	168.000
1.3.0.0.00.0.0.00	Receita Patrimonial	179.831	96.000
1.3.2.1.00.0.0.00	Juros e Correções Monetárias	179.831	96.000
1.3.2.1.00.1.1.00	Remuneração de Depósitos Bancários - FUNDEB	29.190	10.000
1.3.2.1.00.1.1.01	Receita de Remuneração de Depósitos Bancários de Recursos Vinculados <input type="checkbox"/> Fundo de Saúde	8.340	6.000
1.3.2.1.00.1.1.02	Receita de Remuneração de Outros Depósitos Bancários de Recursos Vinculados	104.250	70.000
1.3.2.1.00.1.1.03	Remuneração de Outros Depósitos de Recursos não vinculados	38.051	10.000
1.7.0.0.00.0.0.00	Transferências Correntes	18.863.439	19.106.261
1.7.1.8.00.0.0.00	Transferências da União - Específicas de Estados, DF e Municípios	12.833.558	13.060.161
1.7.1.8.01.2.1.00	Cota-Parte do Fundo de Participação dos Municípios - Cota Mensal <input type="checkbox"/> FPM	8.783.063	9.102.000
1.7.1.8.01.3.1.00	Cota-Parte do Fundo de Participação dos Municípios <input type="checkbox"/> 1% Cota entregue no mês de dezembro	357.213	362.200
1.7.1.8.01.4.1.00	Cota-Parte do Fundo de Participação dos Municípios - 1% Cota entregue no mês de julho	374.070	374.300
1.7.1.8.01.5.1.00	Cota-Parte do Imposto Sobre a Propriedade Territorial Rural	1.043	1.000
1.7.1.8.02.6.1.00	Cota-Parte do Fundo Especial do Petróleo <input type="checkbox"/> FEP	94.086	116.500
1.7.1.8.03.0.0.00	Transferência de Recursos do Sistema Único de Saúde <input type="checkbox"/> SUS <input type="checkbox"/> Repasses Fundo a Fundo o Bloco Custeio das Ações e Serviços Públicos de Saúde	1.099.152	1.491.640
1.7.1.8.03.1.1.00	PAB FIXO	177.361	382.450
1.7.1.8.03.1.1.01	Agentes Comunitários de Saúde <input type="checkbox"/> ACS	164.924	197.730
1.7.1.8.03.1.1.02	Saúde da Família <input type="checkbox"/> SF	267.589	256.680
1.7.1.8.03.1.1.03	Saúde Bucal <input type="checkbox"/> SB	83.692	170.280
1.7.1.8.03.1.1.06	Núcleo de Apoio à Saúde na Família - NASF	100.080	96.000
1.7.1.8.03.2.1.00	Atenção de Média e Alta Complexidade Ambulatorial e Hospitalar	5.734	97.500
1.7.1.8.03.3.1.00	Ações Estruturantes de Vigilância Sanitária	16.472	12.000
1.7.1.8.03.3.1.01	Piso Fixo De Vigilância e Promoção da Saúde - PFVS	53.168	42.500
1.7.1.8.03.4.1.00	Transferência de Recursos do SUS <input type="checkbox"/> Assistência Farmacêutica	32.057	36.500
1.7.1.8.03.9.1.00	Transferência de Recursos do SUS <input type="checkbox"/> Outros Programas Financiados por Transferências Fundo a Fundo	198.075	200.000
1.7.1.8.05.1.1.00	Transferências do Salário-Educação <input type="checkbox"/> QSE	164.569	156.650
1.7.1.8.05.2.1.00	Transferências Diretas do FNDE referentes ao Programa Dinheiro Direto na Escola <input type="checkbox"/> P DDE	5.213	5.000
1.7.1.8.05.3.1.00	Transferências Diretas do FNDE referentes ao Programa Nacional de Alimentação Escolar <input type="checkbox"/> PNAE	170.661	133.240
1.7.1.8.05.4.1.00	Transferências Diretas do FNDE referentes ao Programa Nacional de Apoio ao Transporte	59.141	66.681

Cód. Receita	Descrição da Receita	2019	
		LDO	Orçamento
Alterações			
	te do Escolar <input type="checkbox"/> PNATE		
1.7.1.8.05.9.1.01	Outras Programas do FNDE	88.613	60.000
1.7.1.8.06.0.0.00	Transferência Financeira do ICMS <input type="checkbox"/> Desoneração <input type="checkbox"/> L.C. Nº 87/96	1.772	1.650
1.7.1.8.06.1.1.00	Transferência Financeira do ICMS <input type="checkbox"/> Desoneração <input type="checkbox"/> L.C. Nº 87/96	1.772	1.650
1.7.1.8.09.0.0.00	Transferências de Recursos de Complementação da União ao Fundo de Manutenção e Desenvolvimento da Educação Básica e de Valorização dos Profissionais da Educação <input type="checkbox"/> FUNDEB	477.265	405.000
1.7.1.8.09.1.1.00	Transferências de Recursos da Complementação do FUNDEB	477.265	405.000
1.7.1.8.10.3.1.00	Transferências de Convênios da União Destinadas a Programas de Assistência Social	168.885	131.000
1.7.1.8.10.9.1.01	Outras Transferências de Convênios da União	524.378	260.000
1.7.1.8.12.0.0.00	Transferências de Recursos do Fundo Nacional de Assistência Social <input type="checkbox"/> FNAS	464.434	393.300
1.7.1.8.12.1.1.00	Piso Básico Fixo - PAIF	112.590	108.000
1.7.1.8.12.1.1.01	Índice de Gestão Descentralizada- IGD	50.040	46.800
1.7.1.8.12.1.1.02	Piso Fixo de Média Complexidade - CREAS	81.315	78.000
1.7.1.8.12.1.1.03	Serviços de Fortalecimento de Vínculos - SCFV	100.080	108.000
1.7.1.8.12.1.1.04	IGD SUAS	12.510	12.500
1.7.1.8.12.1.1.05	Outros Programas do FNAS	107.899	40.000
1.7.2.8.00.0.0.00	Transferências dos Estados - Específicas de Estados, DF e Municípios	1.720.736	1.693.800
1.7.2.8.01.1.1.00	Cota-Parte do ICMS	1.556.359	1.521.000
1.7.2.8.01.2.1.00	Cota-Parte do IPVA	70.744	86.300
1.7.2.8.01.3.1.00	Cota-Parte do IPI - Municípios	1.043	500
1.7.2.8.01.4.1.00	Cota-Parte da Contribuição de Intervenção no Domínio Econômico <input type="checkbox"/> CIDE	19.495	18.000
1.7.2.8.03.0.0.00	Transferência de Recursos do Estado para Programas de Saúde <input type="checkbox"/> Repasse Fundo a Fundo	7.417	5.000
1.7.2.8.03.1.1.00	Transferência de Recursos do Estado para Programas de Saúde <input type="checkbox"/> Repasse Fundo a Fundo	7.417	5.000
1.7.2.8.07.0.0.00	Transferências de Estados destinadas à Assistência Social	39.615	38.000
1.7.2.8.07.1.1.00	Transferências de Estados destinadas à Assistência Social <input type="checkbox"/> FEAS	39.615	38.000
1.7.2.8.10.2.1.00	Transferências de Convênio dos Estados Destinadas a Programas de Educação	26.063	25.000
1.7.5.0.00.0.0.00	Transferências de Outras Instituições Públicas	4.309.145	4.352.300
1.7.5.8.00.0.0.00	Transferências de Outras Instituições Públicas - Específicas de Estados, DF e Municípios	4.309.145	4.352.300
1.7.5.8.01.0.0.00	Transferências de Recursos do Fundo de Manutenção e Desenvolvimento da Educação Básica e de Valorização dos Profissionais da Educação <input type="checkbox"/> FUNDEB	4.309.145	4.352.300
1.7.5.8.01.1.1.00	Transferências de Recursos do FUNDEB	4.309.145	4.352.300
1.9.0.0.00.0.0.00	Outras Receitas Correntes	15.096	10.200
1.9.2.0.00.0.0.00	Restituições	14.887	10.000
1.9.2.2.99.1.1.00	Outras Restituições	14.887	10.000
1.9.9.0.99.2.1.00	Outras Receitas	209	200
2.0.0.0.00.0.0.00	Receitas de Capital	12.399.497	8.629.000
2.2.0.0.00.0.0.00	Alienação de Bens	15.638	10.000
2.2.1.0.00.0.0.00	Alienação de Bens Móveis	15.638	10.000
2.2.1.3.00.0.0.00	Alienação de Bens Móveis e Semoventes	15.638	10.000
2.2.1.3.00.1.1.00	Alienação de Bens Móveis e Semoventes	15.638	10.000
2.4.0.0.00.0.0.00	Transferências de Capital	12.383.859	8.619.000
2.4.1.8.00.0.0.00	Transferências da União - Específicas de Estados, DF e Municípios	12.383.859	8.619.000
2.4.1.8.04.0.0.00	Transferências de Recursos do Sistema Único de Saúde <input type="checkbox"/> SUS - Bloco Investimentos na Rede de Serviços Públicos de Saúde	625.500	281.500
2.4.1.8.04.1.1.00	Transferências de Recursos do Sistema Único de Saúde <input type="checkbox"/> SUS destinados à Atenção Básica	625.500	281.500
2.4.1.8.05.0.0.00	Transferências de Recursos Destinados a Programas de Educação	1.310.683	1.050.000
2.4.1.8.05.1.1.00	Transferências de Recursos Destinados a Programas de Educação	1.310.683	1.050.000
2.4.1.8.10.0.0.00	Transferência de Convênios da União e de suas Entidades	10.082.801	6.987.500
2.4.1.8.10.1.1.01	Transferências de Convênio da União - FUNASA	2.100.638	1.803.000
2.4.1.8.10.9.1.00	Transferências de Convênios da União destinadas a Programas de Turismo	1.928.625	550.000
2.4.1.8.10.9.1.02	Transferências de Convênio da União - Ministério da Integração Nacional	1.881.713	1.800.000
2.4.1.8.10.9.1.03	Transferências de Convênio da União - Ministério do Desenvolvimento Agrário	1.438.911	950.250
2.4.1.8.10.9.1.04	Transferências de Convênio da União - Ministério do Desenvolvimento Social	1.575.739	1.442.000
2.4.1.8.10.9.1.05	Transferências de Convênio da União - Ministério dos Esportes	1.157.175	442.250
2.4.1.8.12.0.0.00	Transferências de Recursos do Fundo Nacional de Assistência Social <input type="checkbox"/> FNAS	364.875	300.000


Cód. Receita	Descrição da Receita	2019	
		LDO	Orçamento
Alterações			
2.4.1.8.12.1.1.00	Transferências de Recursos do Fundo Nacional de Assistência Social <input type="checkbox"/> FNAS	364.875	300.000
9.0.0.0.00.0.0.00	Receitas Correntes	2.082.806	2.142.490
9.7.0.0.00.0.0.00	Transferências Correntes	2.082.806	2.142.490
9.7.1.0.00.0.0.00	Transferências da União e de suas Entidades	1.757.176	1.820.930
9.7.1.8.00.0.0.00	Transferências da União - Específicas de Estados, DF e Municípios	1.757.176	1.820.930
9.7.1.8.01.0.0.00	Participação na Receita da União	1.756.822	1.820.600
9.7.1.8.01.2.1.00	Dedução de Receita para Formação do FUNDEB <input type="checkbox"/> FPM	1.756.613	1.820.400
9.7.1.8.01.5.1.00	Dedução de Receita para Formação do FUNDEB <input type="checkbox"/> ITR	209	200
9.7.1.8.06.0.0.00	Transferência Financeira do ICMS <input type="checkbox"/> Desoneração <input type="checkbox"/> L.C. N° 87/96	354	330
9.7.1.8.06.1.1.00	Dedução de Receita para Formação do FUNDEB <input type="checkbox"/> ICMS Desoneração - L.C. N° 87/96	354	330
9.7.2.0.00.0.0.00	Transferências dos Estados e do Distrito Federal e de suas Entidades	325.630	321.560
9.7.2.8.00.0.0.00	Transferências dos Estados - Específicas de Estados, DF e Municípios	325.630	321.560
9.7.2.8.01.0.0.00	Participação na Receita dos Estados	325.630	321.560
9.7.2.8.01.1.1.00	Dedução de Receita para Formação do FUNDEB <input type="checkbox"/> ICMS	311.272	304.200
9.7.2.8.01.2.1.00	Dedução de Receita para Formação do FUNDEB <input type="checkbox"/> IPVA	14.149	17.260
9.7.2.8.01.3.1.00	Dedução de Receita para Formação do FUNDEB <input type="checkbox"/> IPI	209	100
Parcial do Tipo de Modificação:		29.965.090	26.357.441

Cód. Receita	Descrição da Receita	2019	
		LDO	Orçamento
Exclusões			
1.1.1.0.00.0.0.00	Impostos	2.085	
1.1.1.8.00.0.0.00	Impostos Específicos de Estados, DF e Municípios	2.085	
1.1.1.8.01.0.0.00	Impostos sobre o Patrimônio para Estados/DF/Municípios	2.085	
1.1.1.8.01.1.3.00	Imposto sobre a Propriedade Predial e Territorial Urbana <input type="checkbox"/> Dívida Ativa	2.085	
1.7.0.0.00.0.0.00	Transferências Correntes	6.777	
1.7.1.8.00.0.0.00	Transferências da União - Específicas de Estados, DF e Municípios	6.777	
1.7.1.8.10.9.1.00	Outras Transferências de Convênios da União <input type="checkbox"/> Principal	5.213	
1.7.1.8.99.0.0.00	Outras Transferências da União	1.564	
1.7.1.8.99.1.1.00	Outras Transferências da União <input type="checkbox"/> Principal	1.564	
Parcial do Tipo de Modificação:		8.862	

LDO antes das alterações (A): 29.974.473

Total das Alterações (B): -2.468.011

LDO depois das alterações (C = A + B): 27.506.462


CLAIR LEFFÃO MARTINS
Contadora Geral
CPF-477.984.084-87
CRC-PB 4.395/O-7

Augusto Marcio Gomes da Gama
Sec. de Adm. e Finanças
CPF - 020.284.014-00


José Pereira Freitas da Silva
Prefeito

Classificação Institucional Funcional Programática	Elemento de Despesa/Aplicações de Despesas/Fonte de Recursos	Esfera	LDO	Orçamento
--	--	--------	-----	-----------

Criações				
01.010	Câmara Municipal			19.358
01	031	2001	1001 Reforma e Ampliação do Prédio da Câmara Municipal	17.081
			Objetivo: Modernizar a estrutura física da sede do Poder Legislativo.	
000001	4490.51	99 100	Obras e Instalações	17.081
			Fiscal	
01	031	2001	2001 Manutenção das Atividades da Câmara Municipal	2.277
			Objetivo: Promover a melhoria das atividades do Poder Legislativo Municipal.	
000011	4490.52	99 100	Equipamentos e Material Permanente	2.277
			Fiscal	

Classificação Institucional Funcional Programática	Elemento de Despesa/Aplicações de Despesas/Fonte de Recursos	Esfera	LDO	Orçamento
--	--	--------	-----	-----------

Criações

02.010	Gabinete do Prefeito			5.000
---------------	-----------------------------	--	--	--------------

04	122	2001	2003	Manutenção das Atividades do Gabinete do Prefeito				5.000
----	-----	------	-------------	--	--	--	--	--------------

Objetivo: Manter as atividades do Gabinete do Prefeito, bem como as atividades da junta de serviço militar

000030	4490.52	99	100	Equipamentos e Material Permanente	Fiscal			3.000
000878	4490.30	99	100	Material de Consumo	Fiscal			500
000879	4490.39	99	100	Outros Serviços de Terceiros - Pessoa Jurídica	Fiscal			500
000880	4490.61	99	100	Aquisição de Imóveis	Fiscal			500
000881	4590.61	99	100	Aquisição de Imóveis	Fiscal			500

Classificação Institucional Funcional Programática	Esfera	LDO	Orçamento
Elemento de Despesa/Aplicações de Despesas/Fonte de Recursos			

Criações						
02.020	Secretaria de Administração e Finanças					196.000
28 846 0001	0001 Encargos com a Previdência (INSS)					160.000
	Objetivo: Recolher os encargos da dívida do INSS					
000035	4690.71 99 100	Principal da Dívida Contratual Resgatado	Fiscal			160.000
28 846 0001	0002 Contribuição ao PASEP					18.000
	Objetivo: Contribuir para o PASEP					
000039	4690.71 99 100	Principal da Dívida Contratual Resgatado	Fiscal			18.000
28 846 0001	0003 Pagamento de Ações Judiciais					10.000
	Objetivo: Garantir o pagamento de ações judiciais, precatórios e requisição de pequenos valores.					
000042	4690.91 99 100	Sentenças Judiciais	Fiscal			10.000
04 123 2001	2007 Manutenção das Atividades da Administração e Finanças					8.000
	Objetivo: Manter as atividades da administração e das finanças					
000060	4490.51 99 100	Obras e Instalações	Fiscal			500
000061	4490.52 99 100	Equipamentos e Material Permanente	Fiscal			5.000
000062	4490.92 99 100	Despesas de Exercícios Anteriores	Fiscal			500
000884	4490.30 99 100	Material de Consumo	Fiscal			500
000885	4490.39 99 100	Outros Serviços de Terceiros - Pessoa Jurídica	Fiscal			500
000886	4490.61 99 100	Aquisição de Imóveis	Fiscal			500
000887	4590.61 99 100	Aquisição de Imóveis	Fiscal			500

Classificação Institucional Funcional Programática	Elemento de Despesa/Aplicações de Despesas/Fonte de Recursos	Esfera	LDO	Orçamento
--	--	--------	-----	-----------

Criações					
02.030	Secretaria de Educação				1.184.600
12 368 1002 1002	Construção e Ampliação de Unidades Escolares				355.000
	Objetivo: Construir, reformar e ampliar unidades escolares, creches, construção de auditório, construção de refeitórios para as escolas urbanas e rurais, implantação do laboratório de informática na EMEF Maria Tâmara Souza do Nascimento e outras, conforme demanda do orçamento participativo.				
000063	4490.51	99 111	Obras e Instalações	Fiscal	50.000
000064	4490.51	99 112	Obras e Instalações	Fiscal	300.000
000065	4490.51	99 111	Obras e Instalações	Fiscal	5.000
12 368 1002 1003	Construção e/ou Ampliação de Quadra Poliesportiva no Município				510.000
	Objetivo: Construir e/ou ampliar uma quadra poliesportiva coberta para a escola José Ramalho, Maria Tâmara, entre outras para incentivar a prática de esporte recreativo e de lazer no município, conforme demanda do orçamento participativo.				
000066	4490.51	99 111	Obras e Instalações	Fiscal	10.000
000067	4490.51	99 112	Obras e Instalações	Fiscal	500.000
12 361 1002 1004	Aquisição de Transporte Escolar				260.000
	Objetivo: Adquirir veículo para realização de transporte de estudantes, para a melhoria das condições de acesso a aprendizagem.				
000068	4490.52	99 111	Equipamentos e Material Permanente	Fiscal	10.000
000069	4490.52	99 112	Equipamentos e Material Permanente	Fiscal	250.000
12 361 1002 2008	Manutenção das Atividades do MDE				15.500
	Objetivo: Manter as atividades do MDE				
000088	4490.51	99 111	Obras e Instalações	Fiscal	500
000089	4490.52	99 111	Equipamentos e Material Permanente	Fiscal	10.000
000090	4490.92	99 111	Despesas de Exercícios Anteriores	Fiscal	500
000091	4590.61	99 111	Aquisição de Imóveis	Fiscal	3.000
000713	4490.30	99 111	Material de Consumo	Fiscal	500
000714	4490.39	99 111	Outros Serviços de Terceiros - Pessoa Jurídica	Fiscal	500
000715	4490.61	99 111	Aquisição de Imóveis	Fiscal	500
12 361 1002 2010	Manutenção das Atividades do FUNDEB 40% - Outros				11.300
	Objetivo: Manter as atividades do FUNDEB 40%-Outros				
000116	4490.51	99 111	Obras e Instalações	Fiscal	3.000
000117	4490.52	99 111	Equipamentos e Material Permanente	Fiscal	5.800
000118	4490.92	99 111	Despesas de Exercícios Anteriores	Fiscal	500
000119	4590.61	99 111	Aquisição de Imóveis	Fiscal	500
000717	4490.30	99 111	Material de Consumo	Fiscal	500
000718	4490.39	99 111	Outros Serviços de Terceiros - Pessoa Jurídica	Fiscal	500
000719	4490.61	99 111	Aquisição de Imóveis	Fiscal	500
12 361 2001 2011	Manutenção das Atividades da Secretaria de Educação				8.000
	Objetivo: Manter as atividades da Secretaria de Educação				
000136	4490.51	99 111	Obras e Instalações	Fiscal	500
000137	4490.52	99 111	Equipamentos e Material Permanente	Fiscal	5.000
000138	4490.92	99 111	Despesas de Exercícios Anteriores	Fiscal	500
000721	4490.30	99 111	Material de Consumo	Fiscal	500
000722	4490.39	99 111	Outros Serviços de Terceiros - Pessoa Jurídica	Fiscal	500
000723	4490.61	99 111	Aquisição de Imóveis	Fiscal	500
000724	4590.61	99 111	Aquisição de Imóveis	Fiscal	500

Classificação Institucional Funcional Programática	Esfera	LDO	Orçamento
Elemento de Despesa/Aplicações de Despesas/Fonte de Recursos			

Criações							
02.030	Secretaria de Educação						1.184.600
12 365 1002 2012	Manutenção das Atividades da Educação Infantil - MDE						3.500
	Objetivo: Manter as atividades da educação infantil - MDE						
000159	4490.52 99 111	Equipamentos e Material Permanente	Fiscal				3.000
000160	4490.52 99 112	Equipamentos e Material Permanente	Fiscal				500
12 361 1002 2015	Manutenção do Programa de Educação de Jovens e Adultos - MDE						500
	Objetivo: Educar Jovens e Adultos - MDE.						
000180	4490.52 99 111	Equipamentos e Material Permanente	Fiscal				500
12 368 1002 2017	Manutenção do Salário Educação - QSE						15.000
	Objetivo: Manter o Salário Educação						
000190	4490.52 99 112	Equipamentos e Material Permanente	Fiscal				15.000
12 361 1002 2021	Manutenção do Programa de Educação de Jovens e Adultos - FUNDEB 40%						500
	Objetivo: Educar Jovens e Adultos - FUNDEB 40%.						
000221	4490.52 99 111	Equipamentos e Material Permanente	Fiscal				500
12 365 1002 2023	Manutenção das Atividades da Educação Infantil e Creche - FUNDEB 40%						1.200
	Objetivo: Manter as atividades da educação infantil e creche - FUNDEB 40%						
000242	4490.52 99 111	Equipamentos e Material Permanente	Fiscal				1.200
12 361 1002 2028	Manutenção da Educação de Jovens e Adultos - EJA						600
	Objetivo: Oferecer aos jovens, adultos, idosos, pessoas com deficiência, dentre outros que necessitarem de oportunidades de escolarização que aliem a educação básica em nível médio à educação profissional, com desenvolvimento de competências e habilidades que propiciem a formação integral do aluno como cidadão e profissional de qualidade.						
000257	4490.52 99 112	Equipamentos e Material Permanente	Fiscal				600
12 368 1002 2029	Manutenção de Outros Programas do FNDE						3.500
	Objetivo: Manter programas do FNDE não especificados no Orçamento.						
000268	4490.52 99 112	Equipamentos e Material Permanente	Fiscal				1.500
000726	4490.30 99 112	Material de Consumo	Fiscal				500
000727	4490.39 99 112	Outros Serviços de Terceiros - Pessoa Jurídica	Fiscal				500
000728	4490.61 99 112	Aquisição de Imóveis	Fiscal				500
000729	4590.61 99 112	Aquisição de Imóveis	Fiscal				500

Classificação Institucional Funcional Programática	Esfera	LDO	Orçamento
Elemento de Despesa/Aplicações de Despesas/Fonte de Recursos			

Criações						
02.040	Secretaria de Saúde					1.828.000
10 512 1003 1005	Implantação de Melhorias Sanitárias Domiciliares					505.000
	Objetivo: Contribuir para a redução dos índices de mortalidade provocados pela falta ou inadequação das condições de saneamento domiciliar, necessárias à proteção das famílias e à promoção de hábitos higiênicos nos domicílios da zona urbana e rural, com a finalidade de reduzir doenças infecciosas causadas pela má higienização sanitária.					
000275	4490.51 99 121	Obras e Instalações		Seguridade		5.000
000276	4490.51 99 122	Obras e Instalações		Seguridade		500.000
10 512 1003 1006	Construção, Ampliação e/ou Implantação de Abastecimento D'água					404.000
	Objetivo: Construir, ampliar e/ou implantar abastecimento d'água através da construção ou recuperação de açudes e barragens, construção de cisternas, perfuração e instalação de poços nas comunidades do município de Matureia, demanda do orçamento participativo.					
000277	4490.51 99 121	Obras e Instalações		Seguridade		4.000
000278	4490.51 99 122	Obras e Instalações		Seguridade		400.000
10 303 1003 1007	Ações de Saneamento Básico					505.000
	Objetivo: Executar ações de saneamento básico com a construção e/ou recuperação de esgotamento sanitário em diversas localidades do município de Matureia.					
000279	4490.51 99 121	Obras e Instalações		Seguridade		5.000
000280	4490.51 99 122	Obras e Instalações		Seguridade		500.000
10 511 1003 1008	Melhoria Habitacional					404.000
	Objetivo: Melhoria Habitacional para combater a doença de chagas em diversas localidades no município de Matureia.					
000281	4490.51 99 121	Obras e Instalações		Seguridade		4.000
000282	4490.51 99 122	Obras e Instalações		Seguridade		400.000
10 301 2001 2032	Manutenção da Secretaria de Saúde					9.500
	Objetivo: Manter as atividades da Secretaria de Saúde.					
000303	4490.51 99 121	Obras e Instalações		Seguridade		500
000304	4490.52 99 121	Equipamentos e Material Permanente		Seguridade		5.000
000305	4490.52 99 122	Equipamentos e Material Permanente		Seguridade		500
000306	4490.92 99 121	Despesas de Exercícios Anteriores		Seguridade		500
000307	4590.61 99 121	Aquisição de Imóveis		Seguridade		500
000784	4490.93 99 122	Indenizações e Restituições		Seguridade		1.000
000789	4490.30 99 121	Material de Consumo		Seguridade		500
000790	4490.39 99 121	Outros Serviços de Terceiros - Pessoa Jurídica		Seguridade		500
000791	4490.61 99 121	Aquisição de Imóveis		Seguridade		500
10 301 1003 2033	Manutenção do Conselho Municipal de Saúde					500
	Objetivo: Manter as atividades do conselho municipal de saúde					
000314	4490.52 99 121	Equipamentos e Material Permanente		Seguridade		500

Classificação Institucional Funcional Programática	Elemento de Despesa/Aplicações de Despesas/Fonte de Recursos	Esfera	LDO	Orçamento
--	--	--------	-----	-----------

Criações					
02.050	Fundo Municipal de Saúde				516.000
10 301 1003 1009	Bloco de Investimentos na Rede de Serviços Públicos de Saúde da Atenção Básica				303.500
	Objetivo: Construir, reformar e/ou ampliar, implantar as unidades de saúde, adquirir veículos e equipamentos para estruturar a Rede de Serviços Públicos de Saúde da Atenção Básica.				
000315	4490.52 99 121	Equipamentos e Material Permanente	Seguridade		20.000
000316	4490.52 99 121:	Equipamentos e Material Permanente	Seguridade		270.000
000793	4490.30 99 121:	Material de Consumo	Seguridade		500
000794	4490.30 99 121	Material de Consumo	Seguridade		500
000795	4490.39 99 121	Outros Serviços de Terceiros - Pessoa Jurídica	Seguridade		500
000796	4490.39 99 121:	Outros Serviços de Terceiros - Pessoa Jurídica	Seguridade		500
000797	4490.51 99 121	Obras e Instalações	Seguridade		500
000798	4490.51 99 121:	Obras e Instalações	Seguridade		10.000
000799	4490.93 99 121	Indenizações e Restituições	Seguridade		500
000800	4490.93 99 121:	Indenizações e Restituições	Seguridade		500
10 302 1003 1010	Bloco de Investimentos na Rede de Serviços Públicos de Saúde da Atenção de Média e Alta Complexidade Ambulatorial e Hospitalar				175.500
	Objetivo: Construir, reformar e/ou ampliar, implantar, adquirir veículos e equipamentos para estruturar a Rede de Serviços Públicos de Saúde da Média e Alta Complexidade Ambulatorial e Hospitalar				
000317	4490.51 99 121	Obras e Instalações	Seguridade		5.000
000318	4490.51 99 121:	Obras e Instalações	Seguridade		116.500
000802	4490.30 99 121	Material de Consumo	Seguridade		500
000803	4490.30 99 121:	Material de Consumo	Seguridade		1.000
000804	4490.39 99 121	Outros Serviços de Terceiros - Pessoa Jurídica	Seguridade		500
000805	4490.39 99 121:	Outros Serviços de Terceiros - Pessoa Jurídica	Seguridade		500
000806	4490.52 99 121	Equipamentos e Material Permanente	Seguridade		500
000807	4490.52 99 121:	Equipamentos e Material Permanente	Seguridade		50.000
000808	4490.93 99 121	Indenizações e Restituições	Seguridade		500
000809	4490.93 99 121:	Indenizações e Restituições	Seguridade		500
10 301 1003 2034	Bloco de Custeio das Ações e Serviços Públicos de Saúde da Atenção Básica				12.000
	Objetivo: Manter as ações e serviços públicos de saúde da Atenção Básica, compreendendo a manutenção da Estratégia de Saúde da Família, NASF, PMAQ, Agentes Comunitários de Saúde, Saúde Bucal e outros, prestando atendimento de qualidade, garantindo o acesso a assistência e à prevenção em todo o sistema de saúde, de forma a satisfazer as necessidades de todos os cidadãos				
000330	4490.52 99 121:	Equipamentos e Material Permanente	Seguridade		10.000
000817	4490.30 99 121:	Material de Consumo	Seguridade		500
000818	4490.39 99 121:	Outros Serviços de Terceiros - Pessoa Jurídica	Seguridade		500
000819	4490.61 99 121:	Aquisição de Imóveis	Seguridade		500
000820	4590.61 99 121:	Aquisição de Imóveis	Seguridade		500
10 301 1003 2035	Bloco de Custeio das Ações e Serviços Públicos de Saúde da Atenção Básica - Recursos Próprios				12.000
	Objetivo: Manter com recursos próprios do município as ações e serviços públicos de saúde da Atenção Básica, compreendendo a manutenção da Estratégia de Saúde da Família, NASF, PMAQ, Agentes Comunitários de Saúde, Saúde Bucal e outros, prestando atendimento de qualidade, garantindo o acesso a assistência e à prevenção em todo o sistema de saúde, de forma a satisfazer as necessidades de todos os cidadãos				
000340	4490.52 99 121	Equipamentos e Material Permanente	Seguridade		10.000
000833	4490.30 99 121	Material de Consumo	Seguridade		500
000834	4490.39 99 121	Outros Serviços de Terceiros - Pessoa Jurídica	Seguridade		500
000835	4490.61 99 121	Aquisição de Imóveis	Seguridade		500
000836	4590.61 99 121	Aquisição de Imóveis	Seguridade		500

Classificação Institucional Funcional Programática	Elemento de Despesa/Aplicações de Despesas/Fonte de Recursos	Esfera	LDO	Orçamento
--	--	--------	-----	-----------

Criações

02.050 Fundo Municipal de Saúde					516.000
10	302	1003	2037 Bloco de Custeio das Ações e Serviços Públicos de Saúde da Atenção de Média e Alta Co		6.000
Objetivo: Manter as Ações e Serviços Públicos de Saúde da Atenção de Média e Alta Complexidade Ambulatorial e Hospitalar.					
000370	4490.52	99	121 Equipamentos e Material Permanente	Seguridade	3.500
000371	4490.92	99	121 Despesas de Exercícios Anteriores	Seguridade	500
000841	4490.30	99	121 Material de Consumo	Seguridade	500
000842	4490.39	99	121 Outros Serviços de Terceiros - Pessoa Jurídica	Seguridade	500
000843	4490.61	99	121 Aquisição de Imóveis	Seguridade	500
000844	4590.61	99	121 Aquisição de Imóveis	Seguridade	500
10	302	1003	2038 Bloco de Custeio das Ações e Serviços Públicos de Saúde da Atenção de Média e Alta Co		4.000
Objetivo: Manter com recursos próprios do município as Ações e Serviços Públicos de Saúde da Atenção de Média e Alta Complexidade Ambulatorial e Hospitalar.					
000384	4490.52	99	121 Equipamentos e Material Permanente	Seguridade	2.000
000851	4490.30	99	121 Material de Consumo	Seguridade	500
000852	4490.39	99	121 Outros Serviços de Terceiros - Pessoa Jurídica	Seguridade	500
000853	4490.61	99	121 Aquisição de Imóveis	Seguridade	500
000854	4590.61	99	121 Aquisição de Imóveis	Seguridade	500
10	303	1003	2039 Bloco de Custeio das Ações e Serviços Públicos de Saúde da Assistência Farmacêutica		1.000
Objetivo: Manter as ações e Serviços Públicos de Saúde da Assistência Farmacêutica					
000394	4490.52	99	121 Equipamentos e Material Permanente	Seguridade	500
000867	4490.52	99	121 Equipamentos e Material Permanente	Seguridade	500
10	305	1003	2041 Bloco de Custeio das Ações e Serviços Públicos de Saúde da Vigilância em Saúde		1.000
Objetivo: Manter as ações e Serviços Públicos de Saúde da Vigilância Sanitária e Vigilância em Saúde.					
000407	4490.52	99	121 Equipamentos e Material Permanente	Seguridade	500
000873	4490.51	99	121 Obras e Instalações	Seguridade	500
10	305	1003	2042 Bloco de Custeio das Ações e Serviços Públicos de Saúde da Vigilância em Saúde - Recu		1.000
Objetivo: Manter com recursos próprios as ações e Serviços Públicos de Saúde da Vigilância Sanitária e Vigilância em Saúde.					
000427	4490.51	99	121 Obras e Instalações	Seguridade	500
000428	4490.52	99	121 Equipamentos e Material Permanente	Seguridade	500

Classificação Institucional Funcional Programática	Esfera	LDO	Orçamento
Elemento de Despesa/Aplicações de Despesas/Fonte de Recursos			

Criações							
02.060	Secretaria de Assistência Social						5.000
08 243 1001	2045 Manutenção do Conselho Tutelar						500
	Objetivo: Manter o Conselho Tutelar, assegurando as condições necessárias de funcionamento, direitos dos conselheiros e capacitação permanente com a finalidade de dar os encaminhamentos necessários para a solução dos problemas referentes a infância e adolescência zelando para que se cumpra os direitos previsto em lei.						
000459	4490.52	99 100	Equipamentos e Material Permanente		Seguridade		500
08 244 2001	2046 Manutenção da Secretaria de Assistência Social						4.000
	Objetivo: Manter a Secretaria de Assistência Social						
000477	4490.52	99 100	Equipamentos e Material Permanente		Seguridade		1.500
000740	4490.30	99 100	Material de Consumo		Seguridade		500
000741	4490.39	99 100	Outros Serviços de Terceiros - Pessoa Jurídica		Seguridade		500
000742	4490.61	99 100	Aquisição de Imóveis		Seguridade		500
000743	4590.61	99 100	Aquisição de Imóveis		Seguridade		500
000782	4490.93	99 131	Indenizações e Restituições		Seguridade		500
08 244 1001	2047 Manutenção do Conselho Municipal de Assistência Social						500
	Objetivo: Manter as ações de controle social através da realização de conferências, capacitações e as atividades da secretária executiva do conselho municipal de assistência social.						
000483	4490.52	99 100	Equipamentos e Material Permanente		Seguridade		500

Classificação Institucional Funcional Programática	Elemento de Despesa/Aplicações de Despesas/Fonte de Recursos	Esfera	LDO	Orçamento
--	--	--------	-----	-----------

Criações								
02.070	Fundo Municipal de Assistência Social							1.798.300
08 244 1001 1011	Estruturação da Rede de Serviços Socioassistenciais de Proteção Social Básica - CRAS,							1.279.500
	Objetivo: Estruturar a rede de serviços da proteção social básica e especial, por meio da construção de equipamentos públicos; ampliação, reforma e melhorias da infraestrutura de unidades públicas estatais, seguindo as normativas do SUAS e legislação complementar, podendo ainda adquirir equipamentos, modernização tecnológica, dentre outros, tendo em vista a necessidade de aprimorar o atendimento nas unidades de proteção social básica e especial reordenando-as de modo a se adequarem aos parâmetros exigidos pelas normativas legais específicas.							
000484	4490.51 99 100	Obras e Instalações	Seguridade	10.000				
000485	4490.51 99 131	Obras e Instalações	Seguridade	250.000				
000486	4490.51 99 131	Obras e Instalações	Seguridade	709.000				
000487	4490.52 99 100	Equipamentos e Material Permanente	Seguridade	8.000				
000488	4490.52 99 131	Equipamentos e Material Permanente	Seguridade	50.000				
000489	4490.52 99 131	Equipamentos e Material Permanente	Seguridade	252.500				
08 244 1001 1012	Implantação de Cozinha Comunitária							180.000
	Objetivo: Implantar uma Cozinha Comunitária de forma a propiciar um espaço físico adequado para a elaboração e fornecimento de refeição diária saudável, nutritiva e de baixo custo produzidas conforme legislação sanitária vigente.							
000491	4490.51 99 131	Obras e Instalações	Seguridade	100.000				
000492	4490.52 99 131	Equipamentos e Material Permanente	Seguridade	80.000				
08 244 1001 1013	Implantação da Unidade de Apoio a Distribuição de Alimentos da Agricultura Familiar							310.500
	Objetivo: Implantar uma Unidade de Apoio a Distribuição de Alimentos da Agricultura Familiar.							
000495	4490.51 99 100	Obras e Instalações	Seguridade	10.000				
000496	4490.51 99 131	Obras e Instalações	Seguridade	200.000				
000497	4490.52 99 131	Equipamentos e Material Permanente	Seguridade	100.000				
000737	4490.52 99 100	Equipamentos e Material Permanente	Seguridade	500				
08 244 1001 2049	Bloco da Proteção Social Básica							2.000
	Objetivo: Prevenir situações de risco por meio do desenvolvimento de potencialidades e aquisições, e o fortalecimento de vínculos familiares e comunitários, voltados à população que vive em situação de vulnerabilidade social decorrente da pobreza, privação (ausência de renda, precário ou nulo acesso aos serviços públicos, dentre outros) e, ou, fragilização de vínculos afetivos ? relacionais e de pertencimento social, bem como a manutenção dos serviços ofertados ou referenciados pelos Centros de Referência da Assistência Social - CRAS, considerando a rede existente, entre eles o PAIF, o SCFV para todos os ciclos da vida e o serviço no domicílio para as pessoas com deficiência e idosas.							
000521	4490.52 99 131	Equipamentos e Material Permanente	Seguridade	2.000				
08 244 1001 2051	Bloco de Financiamento da Gestão do Programa Bolsa Família e Cadastro Único (IGD I							6.500
	Objetivo: Incentivar as ações de aprimoramento da qualidade da gestão do programa Bolsa Família e Cadastro Único em âmbito local, contribuindo para que o município execute as ações que estão sob sua responsabilidade, além do desenvolvimento de projetos de Inclusão Produtiva.							
000537	4490.52 99 131	Equipamentos e Material Permanente	Seguridade	6.500				
08 244 1001 2053	Fundo Municipal de Assistência Social/FMAS - Co-Financiamento Municipal dos Serviç							3.000
	Objetivo: Manter as atividades socioassistenciais dos serviços, programas e projetos do SUAS.							
000562	4490.52 99 100	Equipamentos e Material Permanente	Seguridade	1.000				
000746	4490.30 99 100	Material de Consumo	Seguridade	500				
000747	4490.39 99 100	Outros Serviços de Terceiros - Pessoa Jurídica	Seguridade	500				
000748	4490.61 99 100	Aquisição de Imóveis	Seguridade	500				
000749	4590.61 99 100	Aquisição de Imóveis	Seguridade	500				

Classificação Institucional Funcional Programática	Elemento de Despesa/Aplicações de Despesas/Fonte de Recursos	Esfera	LDO	Orçamento
--	--	--------	-----	-----------

Criações

02.070	Fundo Municipal de Assistência Social					1.798.300
08 244 1001 2054	Bloco da Proteção Social Especial de Média e Alta Complexidade					500
	Objetivo: Ofertar proteção social integral de média e ou de alta complexidade a indivíduos e famílias em situação de risco pessoal e social, com direitos violados, que tenham ou não vínculos familiares e comunitários rompidas ou extremamente fragilizados por meio de serviços de acompanhamento especializado ofertados pelos Centros de Referência Especializados da Assistência Social - CREAS, considerando a rede existente em 2018, entre eles o PAEFI, MSE (Medida Sócio Educativa), Abordagem Social, entre outros; bem como por meio de serviços que garantam o acolhimento institucional com privacidade, o fortalecimento dos vínculos familiares e/ou comunitário e o desenvolvimento da autonomia das pessoas atendidas.					
000575	4490.52 99 131 Equipamentos e Material Permanente			Seguridade		500
08 244 1001 2055	Bloco de Financiamento da Gestão Descentralizada do SUAS (IGD SUAS)					1.000
	Objetivo: Avaliar a qualidade da gestão descentralizada dos serviços, programas, projetos e benefícios socioassistenciais, bem como da articulação intersetorial no âmbito municipal, possibilitando a vigilância social, a organização do SUAS, a capacitação permanente de Trabalhadores, o monitoramento e a avaliação, entre outros com vistas a produção de dados para que a Política Pública de Assistência Social seja efetivada e a qualidade de gestão.					
000582	4490.52 99 131 Equipamentos e Material Permanente			Seguridade		1.000
08 244 1001 2056	Fortalecimento do Controle Social - Manutenção do Conselho Municipal de Assistência					800
	Objetivo: Fortalecer o Controle Social e a participação da sociedade proporcionando ao CMAS condições de gestão com vistas ao exercício do controle social da Política Municipal de Assistência Social e no desempenho das funções de normatizar, disciplinar, acompanhar, avaliar e fiscalizar a qualidade dos serviços prestados pela rede socioassistencial, bem como a realização da Conferência Municipal de Assistência Social e Capacitação para Conselheiros de Assistência Social.					
000589	4490.52 99 131 Equipamentos e Material Permanente			Seguridade		800
08 244 1001 2057	Manutenção de Outros Programas, Projetos, Benefícios e Serviços Socioassistenciais do					7.500
	Objetivo: Atender outros programas, projetos, benefícios e serviços socioassistenciais proporcionando recursos e meios para financiamento das ações da política Pública de Assistência Social.					
000605	4490.51 99 131 Obras e Instalações			Seguridade		500
000606	4490.52 99 131 Equipamentos e Material Permanente			Seguridade		5.000
000777	4490.30 99 131 Material de Consumo			Seguridade		500
000778	4490.39 99 131 Outros Serviços de Terceiros - Pessoa Jurídica			Seguridade		500
000779	4490.61 99 131 Aquisição de Imóveis			Seguridade		500
000780	4590.61 99 131 Aquisição de Imóveis			Seguridade		500
08 244 1001 2058	Fundo Estadual de Assistência Social/FEAS - Co-financiamento Estadual dos Serviços S					6.000
	Objetivo: Manter as atividades dos serviços socioassistenciais do SUAS ofertados ou referenciados ao CRAS, CREAS e dos Benefícios Eventuais que visa assistir cidadãos e as famílias por meio dos benefícios eventuais da Política de Assistência Social, de caráter complementar e provisório, em virtude de nascimento, morte, situações de vulnerabilidade temporária e de calamidade pública, assegurados pela Lei N° 8.742, de 07 de dezembro de 1993, Lei Orgânica de Assistência Social - LOAS, alterada pela Lei N° 12.435, de 06 de julho de 2011, e integrada organicamente as garantias do Sistema Único de Assistência Social - SUAS.					
000612	4490.52 99 131 Equipamentos e Material Permanente			Seguridade		6.000
08 244 1001 2067	Manutenção da Vigilância Socioassistencial					1.000
	Objetivo: A Vigilância Socioassistencial deve apoiar atividades de planejamento, organização e execução de ações desenvolvidas pela gestão e pelos serviços, produzindo, sistematizando e analisando informações territorializadas: sobre as situações de vulnerabilidade e risco que incidem sobre famílias e indivíduos; sobre os padrões de oferta dos serviços e benefícios socioassistenciais, considerando questões afetas ao padrão de financiamento, ao tipo, volume, localização e qualidade das ofertas e das respectivas condições de acesso.					

Classificação Institucional Funcional Programática	Esfera	LDO	Orçamento
Elemento de Despesa/Aplicações de Despesas/Fonte de Recursos			

Criações

02.070	Fundo Municipal de Assistência Social			1.798.300
---------------	--	--	--	------------------

08	244	1001	2067	Manutenção da Vigilância Socioassistencial			1.000
----	-----	------	-------------	---	--	--	--------------

Objetivo: A Vigilância Socioassistencial deve apoiar atividades de planejamento, organização e execução de ações desenvolvidas pela gestão e pelos serviços, produzindo, sistematizando e analisando informações territorializadas: sobre as situações de vulnerabilidade e risco que incidem sobre famílias e indivíduos; sobre os padrões de oferta dos serviços e benefícios socioassistenciais, considerando questões afetas ao padrão de financiamento, ao tipo, volume, localização e qualidade das ofertas e das respectivas condições de acesso.

000761	4490.52	99	100	Equipamentos e Material Permanente	Seguridade		500
000768	4490.52	99	131	Equipamentos e Material Permanente	Seguridade		500

Classificação Institucional Funcional Programática	Esfera	LDO	Orçamento
Elemento de Despesa/Aplicações de Despesas/Fonte de Recursos			

Criações							
02.080	Secretaria de Desenvolvimento Humano						4.303.443
04	122	1004	1014 Ampliação e Reforma do Prédio da Prefeitura Municipal				100.000
Objetivo: Amplia e reformar o prédio da Prefeitura Municipal							
000613	4490.51	99	100 Obras e Instalações	Fiscal			100.000
15	452	1004	1015 Ampliação e Construção de Cemitério no Município				20.000
Objetivo: Ampliar e construir cemitério no município							
000614	4490.51	99	100 Obras e Instalações	Fiscal			20.000
27	813	1004	1016 Construção, Reforma e/ou Ampliação de Praças Públicas				303.000
Objetivo: Construir, reformar e/ou ampliar as praças públicas							
000616	4490.51	99	100 Obras e Instalações	Fiscal			3.000
000617	4490.51	99	151 Obras e Instalações	Fiscal			300.000
18	544	1004	1017 Construção de Passagens Molhadas				210.000
Objetivo: Construir passagens molhadas nas comunidades rurais Stª Tereza, Cafundó, Duas Serras, Lagoa dos Rodrigues, Marinho, Monte Belo, Riacho das Moças, Riacho Fundo, Tauá, Bom Conselho, São João, Mãe da Lua, Catolé, Sururu, em localidades estratégicas do Pico do Jabre e outras localidades, conforme demanda do Orçamento Participativo.							
000618	4490.51	99	100 Obras e Instalações	Fiscal			10.000
000619	4490.51	99	151 Obras e Instalações	Fiscal			200.000
15	451	1004	1018 Aquisição e Desapropiação de Imóveis				25.000
Objetivo: Adquirir e Desapropriar imóveis para abertura de avenidas e outros							
000620	4590.61	99	100 Aquisição de Imóveis	Fiscal			15.000
000889	4490.61	99	100 Aquisição de Imóveis	Fiscal			10.000
18	512	1004	1019 Construção e Ampliação do Sistema de Abastecimento D'Água				820.000
Objetivo: Construir e ampliar o sistema de abastecimento d'água nas comunidades da zona rural com a construção de barragens, açudes, perfuração de poços, construção de cisternas, nas comunidades Pedra Lavrada, Pedra D'Água e outras, visando melhorar a qualidade de vida da população.							
000621	4490.51	99	100 Obras e Instalações	Fiscal			20.000
000622	4490.51	99	151 Obras e Instalações	Fiscal			800.000
20	606	1004	1020 Aquisição de Trator, Caminhão Pipa, Máquinas e Implementos Agrícolas				240.250
Objetivo: Adquirir veículos, máquinas e implementos agrícolas de forma a suprir a falta de água e desenvolver a agricultura no município.							
000623	4490.52	99	100 Equipamentos e Material Permanente	Fiscal			40.000
000624	4490.52	99	151 Equipamentos e Material Permanente	Fiscal			200.250
15	452	1004	1021 Construção, Reforma e/ou Adequação do Mercado Público				408.000
Objetivo: Construir, reformar e/ou adequar o mercado público municipal, conforme demanda do orçamento participativo.							
000625	4490.51	99	100 Obras e Instalações	Fiscal			8.000
000626	4490.51	99	151 Obras e Instalações	Fiscal			400.000
15	451	1004	1022 Implantação de Infra-estrutura Urbana				1.393.193
Objetivo: Desenvolver a infra-estrutura turística no município através de pavimentação, construção de praças, desenvolvimento de centros de artesanato, recapeamento asfáltico e outros, de forma a aumentar o número de visitantes no município.							
000627	4490.51	99	100 Obras e Instalações	Fiscal			17.193
000628	4490.51	99	151 Obras e Instalações	Fiscal			1.376.000

Classificação Institucional Funcional Programática	Esfera	LDO	Orçamento
Elemento de Despesa/Aplicações de Despesas/Fonte de Recursos			

Criações

02.080	Secretaria de Desenvolvimento Humano				4.303.443
20 606 1004 1023	Construção e Implantação de um Banco de Sementes e de um Centro de Atividades Múltiplas para Agricultura Familiar, e aquisição de máquinas, equipamentos, móveis, utensílios e veículos visando o fortalecimento da capacidade produtiva da Agricultura Familiar, junto ao território semi-árido e do desenvolvimento integrado e solidário				265.000
Objetivo: Construção de um Banco Mãe de Sementes da Paixão e de um Centro de Atividades Múltiplas para Agricultura Familiar, e aquisição de máquinas, equipamentos, móveis, utensílios e veículos visando o fortalecimento da capacidade produtiva da Agricultura Familiar, junto ao território semi-árido e do desenvolvimento integrado e solidário					
000629	4490.51 99 100	Obras e Instalações	Fiscal		10.000
000630	4490.51 99 151	Obras e Instalações	Fiscal		200.000
000631	4490.52 99 151	Equipamentos e Material Permanente	Fiscal		50.000
000891	4490.52 99 100	Equipamentos e Material Permanente	Fiscal		5.000
15 452 1004 1024	Construção de Matadouro Público				510.000
Objetivo: Construir Matadouro Público					
000632	4490.51 99 100	Obras e Instalações	Fiscal		10.000
000633	4490.51 99 151	Obras e Instalações	Fiscal		500.000
15 452 2001 2059	Manutenção das Atividades de Obras e Urbanismo				2.500
Objetivo: Manter as atividades de obras e urbanismo, inclusive manutenção da iluminação pública e outros.					
000648	4490.52 99 100	Equipamentos e Material Permanente	Fiscal		500
000894	4490.30 99 100	Material de Consumo	Fiscal		500
000895	4490.39 99 100	Outros Serviços de Terceiros - Pessoa Jurídica	Fiscal		500
000896	4490.61 99 100	Aquisição de Imóveis	Fiscal		500
000897	4590.61 99 100	Aquisição de Imóveis	Fiscal		500
04 122 2001 2060	Manutenção das Atividades da Secretaria de Desenvolvimento Humano				6.500
Objetivo: Manter as atividades da Secretaria de Desenvolvimento Humano					
000664	4490.51 99 100	Obras e Instalações	Fiscal		500
000665	4490.52 99 100	Equipamentos e Material Permanente	Fiscal		3.000
000666	4490.92 99 100	Despesas de Exercícios Anteriores	Fiscal		500
000903	4490.30 99 100	Material de Consumo	Fiscal		500
000904	4490.39 99 100	Outros Serviços de Terceiros - Pessoa Jurídica	Fiscal		500
000905	4490.61 99 100	Aquisição de Imóveis	Fiscal		500
000906	4590.61 99 100	Aquisição de Imóveis	Fiscal		500
000907	4490.93 99 151	Indenizações e Restituições	Fiscal		500

Classificação Institucional Funcional Programática	Esfera	LDO	Orçamento
Elemento de Despesa/Aplicações de Despesas/Fonte de Recursos			

Criações

02.090	Secretaria de Meio Ambiente, Esporte, Cultura e Turismo			709.750
23 695 1004 1025	Construção de Portais			255.000
	Objetivo: Construir portal turístico no município.			
000680	4490.51	99 100	Obras e Instalações	Fiscal 5.000
000681	4490.51	99 151	Obras e Instalações	Fiscal 250.000
27 813 1004 1027	Implantação, Ampliação ou Melhoria de Obras de Infra-Estrutura Esportiva			444.250
	Objetivo: Construir e/ou reformar quadras de esportes, campos de futebol, ginásio de esportes, quadra poliesportiva, pista de atletismo, praças, com a finalidade de colaborar para a inclusão social, bem estar físico, promoção da saúde e do desenvolvimento intelectual de crianças e adolescentes.			
000909	4490.51	99 100	Obras e Instalações	Fiscal 5.000
000910	4490.51	99 151	Obras e Instalações	Fiscal 439.250
18 541 2001 2066	Manutenção das Atividades da Secretaria de Meio Ambiente, Esporte, Cultura e Turismo			10.500
	Objetivo: Manter as atividades da secretaria de meio ambiente, esporte, cultura e turismo.			
000708	4490.51	99 100	Obras e Instalações	Fiscal 500
000709	4490.52	99 100	Equipamentos e Material Permanente	Fiscal 5.000
000710	4490.92	99 100	Despesas de Exercícios Anteriores	Fiscal 500
000914	4490.30	99 100	Material de Consumo	Fiscal 500
000915	4490.39	99 100	Outros Serviços de Terceiros - Pessoa Jurídica	Fiscal 500
000916	4490.61	99 100	Aquisição de Imóveis	Fiscal 500
000917	4490.93	99 151	Indenizações e Restituições	Fiscal 2.500
000918	4590.61	99 100	Aquisição de Imóveis	Fiscal 500
Total Criações				10.565.451



Prefeitura Municipal de Maturéia

Secretaria de Administração e Finanças

Departamento de Contabilidade - Orçamento-Programa de 2019 - R\$ 1,00

Modificações das Despesas de Capital da LDO

Exercício: 2019

Classificação Institucional Funcional Programática	Elemento de Despesa/Aplicações de Despesas/Fonte de Recursos	Esfera	LDO	Orçamento
--	--	--------	-----	-----------

Exclusões

01.010	Câmara Municipal			17.723
01 031 2001 1001	Reforma e Ampliação do Prédio da Câmara Municipal			15.638
	Objetivo: Modernizar a estrutura física da sede do Poder Legislativo.			
000001 4490.51 99 000	Obras e Instalações	Fiscal	15.638	
01 031 2001 2001	Manutenção das Atividades da Câmara Municipal			2.085
	Objetivo: Promover a melhoria das atividades do Poder Legislativo Municipal.			
000011 4490.52 99 000	Equipamentos e Material Permanente	Fiscal	2.085	

Classificação Institucional Funcional Programática	Esfera	LDO	Orçamento
Elemento de Despesa/Aplicações de Despesas/Fonte de Recursos			

Exclusões

02.010	Gabinete do Prefeito		5.213
04 122 2001 2003	Manutenção das Atividades do Gabinete do Prefeito		5.213
	Objetivo: Manter as atividades do Gabinete do Prefeito, bem como as atividades da junta de serviço militar		
000030 4490.52 99 000	Equipamentos e Material Permanente	Fiscal	5.213

Classificação Institucional Funcional Programática	Esfera	LDO	Orçamento
Elemento de Despesa/Aplicações de Despesas/Fonte de Recursos			

Exclusões

02.020	Secretaria de Administração e Finanças		227.266
28 846 0001	0001 Encargos com a Previdência (INSS)		187.650
	Objetivo: Recolher os encargos da dívida do INSS		
000035 4690.71 99 000	Principal da Dívida Contratual Resgatado	Fiscal	187.650
28 846 0001	0002 Contribuição ao PASEP		20.850
	Objetivo: Contribuir para o PASEP		
000039 4690.71 99 000	Principal da Dívida Contratual Resgatado	Fiscal	20.850
28 846 0001	0003 Pagamento de Ações Judiciais		15.638
	Objetivo: Garantir o pagamento de ações judiciais, precatórios e requisição de pequenos valores.		
000042 4690.91 99 000	Sentenças Judiciais	Fiscal	15.638
04 123 2001	2007 Manutenção das Atividades da Administração e Finanças		3.128
	Objetivo: Manter as atividades da administração e das finanças		
000060 4490.51 99 000	Obras e Instalações	Fiscal	521
000061 4490.52 99 000	Equipamentos e Material Permanente	Fiscal	2.085
000062 4490.92 99 000	Despesas de Exercícios Anteriores	Fiscal	522

Classificação Institucional Funcional Programática	Esfera	LDO	Orçamento
Elemento de Despesa/Aplicações de Despesas/Fonte de Recursos			

Exclusões

02.030 Secretaria de Educação 1.462.371

12 361 1002 **1002 Construção e Ampliação de Unidades Escolares 370.088**

Objetivo: Construir, reformar e ampliar unidades escolares, conforme demanda do orçamento participativo.

000063	4490.51	99 001	Obras e Instalações	Fiscal	52.125
000064	4490.51	99 015	Obras e Instalações	Fiscal	312.750
000065	4490.51	99 019	Obras e Instalações	Fiscal	5.213

12 368 1002 **1003 Construção e/ou Ampliação de Quadra Poliesportiva no Município 747.733**

Objetivo: Construir e/ou ampliar uma quadra poliesportiva coberta para a escola José Ramalho, Maria Tâmara, entre outras para incentivar a prática de esporte recreativo e de lazer no município, conforme demanda do orçamento participativo.

000066	4490.51	99 001	Obras e Instalações	Fiscal	10.425
000067	4490.51	99 015	Obras e Instalações	Fiscal	737.308

12 361 1002 **1004 Aquisição de Transporte Escolar 271.050**

Objetivo: Adquirir veículo para realização de transporte de estudantes, para a melhoria das condições de acesso a aprendizagem.

000068	4490.52	99 001	Equipamentos e Material Permanente	Fiscal	10.425
000069	4490.52	99 015	Equipamentos e Material Permanente	Fiscal	260.625

12 361 1002 **2008 Manutenção das Atividades do MDE 16.681**

Objetivo: Manter as atividades do MDE

000088	4490.51	99 001	Obras e Instalações	Fiscal	521
000089	4490.52	99 001	Equipamentos e Material Permanente	Fiscal	10.425
000090	4490.92	99 001	Despesas de Exercícios Anteriores	Fiscal	522
000091	4590.61	99 001	Aquisição de Imóveis	Seguridade	5.213

12 361 1002 **2010 Manutenção das Atividades do FUNDEB 40% - Outros 16.161**

Objetivo: Manter as atividades do FUNDEB 40%-Outros

000116	4490.51	99 019	Obras e Instalações	Fiscal	5.213
000117	4490.52	99 019	Equipamentos e Material Permanente	Fiscal	5.213
000118	4490.92	99 019	Despesas de Exercícios Anteriores	Fiscal	522
000119	4590.61	99 019	Aquisição de Imóveis	Fiscal	5.213

12 361 2001 **2011 Manutenção das Atividades da Secretaria de Educação 11.468**

Objetivo: Manter as atividades da Secretaria de Educação

000136	4490.51	99 001	Obras e Instalações	Fiscal	521
000137	4490.52	99 001	Equipamentos e Material Permanente	Fiscal	10.425
000138	4490.92	99 001	Despesas de Exercícios Anteriores	Fiscal	522

12 365 1002 **2012 Manutenção das Atividades da Educação Infantil - MDE 12.510**

Objetivo: Manter as atividades da educação infantil - MDE

000159	4490.52	99 001	Equipamentos e Material Permanente	Fiscal	10.425
000160	4490.52	99 015	Equipamentos e Material Permanente	Fiscal	2.085

12 361 1002 **2015 Manutenção do Programa de Educação de Jovens e Adultos - MDE 521**

Objetivo: Educar Jovens e Adultos - MDE.

000180	4490.52	99 001	Equipamentos e Material Permanente	Fiscal	521
--------	---------	--------	------------------------------------	--------	-----

12 368 1002 **2017 Manutenção do Salário Educação - QSE 1.564**

Classificação Institucional Funcional Programática	Esfera	LDO	Orçamento
Elemento de Despesa/Aplicações de Despesas/Fonte de Recursos			

Exclusões

02.030	Secretaria de Educação		1.462.371
	Objetivo: Manter o Salário Educação		
000190	4490.52 99 015 Equipamentos e Material Permanente	Fiscal	1.564
12 361 1002	2021 Manutenção do Programa de Educação de Jovens e Adultos - FUNDEB 40%		521
	Objetivo: Educar Jovens e Adultos - FUNDEB 40%.		
000221	4490.52 99 019 Equipamentos e Material Permanente	Fiscal	521
12 365 1002	2023 Manutenção das Atividades da Educação Infantil e Creche - FUNDEB 40%		2.085
	Objetivo: Manter as atividades da educação infantil e creche - FUNDEB 40%		
000242	4490.52 99 019 Equipamentos e Material Permanente	Fiscal	2.085
12 361 1002	2028 Manutenção da Educação de Jovens e Adultos - EJA		1.564
	Objetivo: Oferecer aos jovens, adultos, idosos, pessoas com deficiência, dentre outros que necessitarem de oportunidades de escolarização que aliem a educação básica em nível médio à educação profissional, com desenvolvimento de competências e habilidades que propiciem a formação integral do aluno como cidadão e profissional de qualidade.		
000257	4490.52 99 015 Equipamentos e Material Permanente	Fiscal	1.564
12 368 1002	2029 Manutenção de Outros Programas do FNDE		10.425
	Objetivo: Manter programas do FNDE não especificados no Orçamento.		
000268	4490.52 99 015 Equipamentos e Material Permanente	Fiscal	10.425



Prefeitura Municipal de Matureia

Secretaria de Administração e Finanças

Departamento de Contabilidade - Orçamento-Programa de 2019 - R\$ 1,00

Modificações das Despesas de Capital da LDO

Exercício: 2019

Classificação Institucional Funcional Programática	Elemento de Despesa/Aplicações de Despesas/Fonte de Recursos	Esfera	LDO	Orçamento
--	--	--------	-----	-----------

Exclusões				
02.040	Secretaria de Saúde			2.128.790
10 304 1003	1005 Implantação de Melhorias Sanitárias Domiciliares			526.463
	Objetivo: Contribuir para a redução dos índices de mortalidade provocados pela falta ou inadequação das condições de saneamento domiciliar, necessárias à proteção das famílias e à promoção de hábitos higiênicos nos domicílios da zona urbana e rural, com a finalidade de reduzir doenças infecciosas causadas pela má higienização sanitária.			
000275	4490.51 99 002	Obras e Instalações	Seguridade	5.213
000276	4490.51 99 051	Obras e Instalações	Seguridade	521.250
10 303 1003	1006 Construção, Ampliação e/ou Implantação de Abastecimento D'água			526.463
	Objetivo: Construir, ampliar e/ou implantar abastecimento d'água através da construção ou recuperação de açudes e barragens, construção de cisternas, perfuração e instalação de poços nas comunidades do município de Matureia, demanda do orçamento participativo.			
000277	4490.51 99 002	Obras e Instalações	Seguridade	5.213
000278	4490.51 99 051	Obras e Instalações	Seguridade	521.250
10 303 1003	1007 Ações de Saneamento Básico			526.463
	Objetivo: Executar ações de saneamento básico com a construção e/ou recuperação de esgotamento sanitário em diversas localidades do município de Matureia.			
000279	4490.51 99 002	Obras e Instalações	Seguridade	5.213
000280	4490.51 99 051	Obras e Instalações	Seguridade	521.250
10 305 1003	1008 Melhoria Habitacional			526.463
	Objetivo: Melhoria Habitacional para combater a doença de chagas em diversas localidades no município de Matureia.			
000281	4490.51 99 002	Obras e Instalações	Seguridade	5.213
000282	4490.51 99 051	Obras e Instalações	Seguridade	521.250
10 301 2001	2032 Manutenção da Secretaria de Saúde			21.374
	Objetivo: Manter as atividades da Secretaria de Saúde.			
000303	4490.51 99 002	Obras e Instalações	Seguridade	5.213
000304	4490.52 99 002	Equipamentos e Material Permanente	Seguridade	5.213
000305	4490.52 99 051	Equipamentos e Material Permanente	Seguridade	5.213
000306	4490.92 99 002	Despesas de Exercícios Anteriores	Seguridade	522
000307	4590.61 99 002	Aquisição de Imóveis	Seguridade	5.213
10 301 1003	2033 Manutenção do Conselho Municipal de Saúde			1.564
	Objetivo: Manter as atividades do conselho municipal de saúde			
000314	4490.52 99 002	Equipamentos e Material Permanente	Seguridade	1.564

Classificação Institucional Funcional Programática	Elemento de Despesa/Aplicações de Despesas/Fonte de Recursos	Esfera	LDO	Orçamento
--	--	--------	-----	-----------

Exclusões

02.050	Fundo Municipal de Saúde			669.287
10 301 1003 1009	Estruturação da Atenção Básica			323.175
	Objetivo: Estruturar a rede de atenção básica através da aquisição de veículos e equipamentos diversos para melhorar o atendimento da população local.			
000315 4490.52 99 002	Equipamentos e Material Permanente	Seguridade	10.425	
000316 4490.52 99 014	Equipamentos e Material Permanente	Seguridade	312.750	
10 301 1003 1010	Construção, Ampliação e Reforma de Unidades Estratégica de Saúde da Família e Acad			323.175
	Objetivo: Construir, ampliar e reformar as unidades estratégica de saúde da família no bairro Bela Vista entre outras localidades do município de Matureia (demanda do orçamento participativo) e academias de saúde			
000317 4490.51 99 002	Obras e Instalações	Seguridade	10.425	
000318 4490.51 99 014	Obras e Instalações	Seguridade	312.750	
10 301 1003 2034	Manutenção da Estratégia Saúde da Família			5.213
	Objetivo: Manter as atividades da Estratégia Saúde da Família			
000330 4490.52 99 014	Equipamentos e Material Permanente	Seguridade	5.213	
10 305 1003 2035	Manutenção do Piso Fixo de Vigilância e Promoção em Saúde - PFVPS			521
	Objetivo: Implementar e fortalecer a gestão de vigilância em saúde com o objetivo de prevenir e controlar as doenças infecto-contagiosas			
000340 4490.52 99 014	Equipamentos e Material Permanente	Seguridade	521	
10 304 1003 2036	Manutenção das Ações Estruturantes de Vigilância Sanitária			2.085
	Objetivo: Promover e proteger a saúde da população, diminuir ou prevenir riscos à saúde e intervir nos problemas sanitários decorrentes do meio ambiente, da produção, da circulação de bens e da prestação de serviços de interesse da saúde.			
000350 4490.52 99 014	Equipamentos e Material Permanente	Seguridade	2.085	
10 301 1003 2037	Manutenção de Outros Programas do SUS			2.607
	Objetivo: Manter outros programas do SUS			
000370 4490.52 99 014	Equipamentos e Material Permanente	Seguridade	2.085	
000371 4490.92 99 014	Despesas de Exercícios Anteriores	Seguridade	522	
10 301 1003 2038	Manutenção dos Agentes Comunitários de Saúde			4.170
	Objetivo: Melhorar, através dos Agentes Comunitários de Saúde, a capacidade da população de cuidar da sua saúde, transmitindo-lhe informações e conhecimentos e contribuir para a construção e consolidação dos sistemas locais de saúde.			
000384 4490.52 99 014	Equipamentos e Material Permanente	Seguridade	4.170	
10 301 1003 2039	Manutenção da Saúde Bucal			521
	Objetivo: Manter a Saúde Bucal da População			
000394 4490.52 99 014	Equipamentos e Material Permanente	Seguridade	521	
10 302 1003 2041	Manutenção da Média e Alta Complexidade Ambulatorial e Hospitalar - MAC			521
	Objetivo: Manter a Gestão Plena de Sistema Municipal de Média e Alta Complexidade que compreende um conjunto de ações e serviços ambulatoriais e hospitalares que visam atender os principais problemas de saúde da população.			
000407 4490.52 99 014	Equipamentos e Material Permanente	Seguridade	521	
10 301 1003 2042	Manutenção do Fundo Municipal de Saúde - Recursos Próprios			6.256
	Objetivo: Manter o fundo municipal de saúde com recursos próprios			
000427 4490.51 99 002	Obras e Instalações	Seguridade	521	

Classificação Institucional Funcional Programática	Esfera	LDO	Orçamento
Elemento de Despesa/Aplicações de Despesas/Fonte de Recursos			

Exclusões

02.050	Fundo Municipal de Saúde		669.287
---------------	---------------------------------	--	----------------

10	301	1003	2042	Manutenção do Fundo Municipal de Saúde - Recursos Próprios		6.256
----	-----	------	-------------	---	--	--------------

Objetivo: Manter o fundo municipal de saúde com recursos próprios

000428	4490.52	99	002	Equipamentos e Material Permanente	Seguridade	5.213
--------	---------	----	-----	------------------------------------	------------	-------

000429	4490.92	99	002	Despesas de Exercícios Anteriores	Seguridade	522
--------	---------	----	-----	-----------------------------------	------------	-----

10	301	1003	2043	Manutenção da Atenção Básica - PAB		1.043
----	-----	------	-------------	---	--	--------------

Objetivo: Manter a atenção básica com a missão de trazer a saúde para perto do cidadão e dar ao profissional a especialização necessária a fim de que ele possa exercer seu trabalho com mais qualidade na promoção da saúde e na qualidade de vida.

000448	4490.52	99	014	Equipamentos e Material Permanente	Seguridade	521
--------	---------	----	-----	------------------------------------	------------	-----

000449	4490.92	99	014	Despesas de Exercícios Anteriores	Seguridade	522
--------	---------	----	-----	-----------------------------------	------------	-----

Classificação Institucional Funcional Programática	Elemento de Despesa/Aplicações de Despesas/Fonte de Recursos	Esfera	LDO	Orçamento
--	--	--------	-----	-----------

Exclusões

02.060	Secretaria de Assistência Social			2.658
08 243 1001	2045 Manutenção do Conselho Tutelar			521
	Objetivo: Manter o Conselho Tutelar, assegurando as condições necessárias de funcionamento, direitos dos conselheiros e capacitação permanente com a finalidade de dar os encaminhamentos necessários para a solução dos problemas referentes a infância e adolescência zelando para que se cumpra os direitos previsto em lei.			
000459	4490.52 99 000 Equipamentos e Material Permanente	Seguridade		521
08 244 2001	2046 Manutenção da Secretaria de Assistência Social			1.616
	Objetivo: Manter a Secretaria de Assistência Social			
000477	4490.52 99 000 Equipamentos e Material Permanente	Seguridade		1.616
08 244 1001	2047 Manutenção do Conselho Municipal de Assistência Social			521
	Objetivo: Manter as ações de controle social através da realização do conferências, capacitações e as atividades da secretária executiva do conselho municipal de assistência social.			
000483	4490.52 99 000 Equipamentos e Material Permanente	Seguridade		521

Classificação Institucional Funcional Programática	Elemento de Despesa/Aplicações de Despesas/Fonte de Recursos	Esfera	LDO	Orçamento
--	--	--------	-----	-----------

Exclusões

02.070 Fundo Municipal de Assistência Social 1.992.482

08 244 1001 1011 **Estruturação da Rede de Serviços Socioassistenciais de Proteção Social Básica - CRAS, C** 1.386.267

Objetivo: Estruturar a rede de serviços da proteção social básica e especial, por meio da construção de equipamentos públicos; ampliação, reforma e melhorias da infraestrutura de unidades públicas estaduais, seguindo as normativas do SUAS e legislação complementar, podendo ainda adquirir equipamentos, modernização tecnológica, dentre outros, tendo em vista a necessidade de aprimorar o atendimento nas unidades de proteção social básica e especial reordenando-as de modo a se adequarem aos parâmetros exigidos pelas normativas legais específicas.

000484	4490.51	99 000	Obras e Instalações	Seguridade	10.425
000485	4490.51	99 029	Obras e Instalações	Seguridade	312.750
000486	4490.51	99 052	Obras e Instalações	Seguridade	739.133
000487	4490.52	99 000	Equipamentos e Material Permanente	Seguridade	8.603
000488	4490.52	99 029	Equipamentos e Material Permanente	Seguridade	52.125
000489	4490.52	99 052	Equipamentos e Material Permanente	Seguridade	263.231

08 244 1001 1012 **Implantação de Cozinha Comunitária** 260.625

Objetivo: Implantar uma Cozinha Comunitária de forma a propiciar um espaço físico adequado para a elaboração e fornecimento de refeição diária saudável, nutritiva e de baixo custo produzidas conforme legislação sanitária vigente.

000491	4490.51	99 052	Obras e Instalações	Seguridade	156.375
000492	4490.52	99 052	Equipamentos e Material Permanente	Seguridade	104.250

08 244 1001 1013 **Implantação da Unidade de Apoio a Distribuição de Alimentos da Agricultura Familiar** 323.175

Objetivo: Implantar uma Unidade de Apoio a Distribuição de Alimentos da Agricultura Familiar.

000495	4490.51	99 000	Obras e Instalações	Seguridade	10.425
000496	4490.51	99 052	Obras e Instalações	Seguridade	208.500
000497	4490.52	99 052	Equipamentos e Material Permanente	Seguridade	104.250

08 244 1001 2049 **Bloco da Proteção Social Básica** 2.606

Objetivo: Prevenir situações de risco por meio do desenvolvimento de potencialidades e aquisições, e o fortalecimento de vínculos familiares e comunitários, voltados à população que vive em situação de vulnerabilidade social decorrente da pobreza, privação (ausência de renda, precário ou nulo acesso aos serviços públicos, dentre outros) e, ou, fragilização de vínculos afetivos ? relacionais e de pertencimento social, bem como a manutenção dos serviços ofertados ou referenciados pelos Centros de Referência da Assistência Social - CRAS, considerando a rede existente, entre eles o PAIF, o SCFV para todos os ciclos da vida e o serviço no domicílio para as pessoas com deficiência e idosas.

000521	4490.52	99 029	Equipamentos e Material Permanente	Seguridade	2.606
--------	---------	--------	------------------------------------	------------	-------

08 244 1001 2051 **Bloco de Financiamento da Gestão do Programa Bolsa Família e Cadastro Único (IGD I** 5.213

Objetivo: Incentivar as ações de aprimoramento da qualidade da gestão do programa Bolsa Família e Cadastro Único em âmbito local, contribuindo para que o município execute as ações que estão sob sua responsabilidade, além do desenvolvimento de projetos de Inclusão Produtiva.

000537	4490.52	99 029	Equipamentos e Material Permanente	Seguridade	5.213
--------	---------	--------	------------------------------------	------------	-------

08 244 1001 2053 **Fundo Municipal de Assistência Social/FMAS - Co-Financiamento Municipal dos Serviç** 1.564

Objetivo: Manter as atividades socioassistenciais dos serviços, programas e projetos do SUAS.

000562	4490.52	99 000	Equipamentos e Material Permanente	Seguridade	1.564
--------	---------	--------	------------------------------------	------------	-------

08 244 1001 2054 **Bloco da Proteção Social Especial de Média Complexidade** 521

Objetivo: Oferecer atendimento e acompanhamento a famílias e indivíduos com direitos violados, cujos vínculos familiares e comunitários não foram rompidos, bem como a manutenção dos serviços ofertados ou referenciados pelos Centros de Referência Especializados da Assistência Social - CREAS, considerando a rede existente em 2017, entre eles o PAEFI,

Classificação Institucional Funcional Programática	Esfera	LDO	Orçamento
Elemento de Despesa/Aplicações de Despesas/Fonte de Recursos			

Exclusões

02.070	Fundo Municipal de Assistência Social				1.992.482
	MSE, Abordagem Social, entre outros.				
000575	4490.52 99 029 Equipamentos e Material Permanente		Seguridade		521
08 244 1001 2055	Bloco de Financiamento da Gestão Descentralizada do SUAS (IGD SUAS)				2.085
	Objetivo: Avaliar a qualidade da gestão descentralizada dos serviços, programas, projetos e benefícios socioassistenciais, bem como da articulação intersetorial no âmbito municipal, possibilitando a vigilância social, a organização do SUAS, a capacitação permanente de Trabalhadores, o monitoramento e a avaliação, entre outros com vistas a produção de dados para que a Política Pública de Assistência Social seja efetivada e a qualidade de gestão.				
000582	4490.52 99 029 Equipamentos e Material Permanente		Seguridade		2.085
08 244 1001 2056	Fortalecimento do Controle Social - Manutenção do Conselho Municipal de Assistência				1.043
	Objetivo: Fortalecer o Controle Social e a participação da sociedade proporcionando ao CMAS condições de gestão com vistas ao exercício do controle social da Política Municipal de Assistência Social e no desempenho das funções de normatizar, disciplinar, acompanhar, avaliar e fiscalizar a qualidade dos serviços prestados pela rede socioassistencial, bem como a realização da Conferência Municipal de Assistência Social e Capacitação para Conselheiros de Assistência Social.				
000589	4490.52 99 029 Equipamentos e Material Permanente		Seguridade		1.043
08 244 1001 2057	Manutenção de Outros Programas, Projetos, Benefícios e Serviços Socioassistenciais do				2.085
	Objetivo: Atender outros programas, projetos, benefícios e serviços socioassistenciais proporcionando recursos e meios para financiamento das ações da política Pública de Assistência Social.				
000605	4490.51 99 029 Obras e Instalações		Seguridade		521
000606	4490.52 99 029 Equipamentos e Material Permanente		Seguridade		1.564
08 244 1001 2058	Fundo Estadual de Assistência Social/FEAS - Co-financiamento Estadual dos Serviços S				7.298
	Objetivo: Manter as atividades dos serviços socioassistenciais do SUAS ofertados ou referenciados ao CRAS, CREAS e dos Benefícios Eventuais que visa assistir cidadãos e as famílias por meio dos benefícios eventuais da Política de Assistência Social, de caráter suplementar e provisório, em virtude de nascimento, morte, situações de vulnerabilidade temporária e de calamidade pública, assegurados pela Lei N° 8.742, de 07 de dezembro de 1993, Lei Orgânica de Assistência Social - LOAS, alterada pela Lei N° 12.435, de 06 de julho de 2011, e integram organicamente as garantias do Sistema Único de Assistência Social - SUAS.				
000612	4490.52 99 029 Equipamentos e Material Permanente		Seguridade		7.298

Classificação Institucional Funcional Programática	Esfera	LDO	Orçamento
Elemento de Despesa/Aplicações de Despesas/Fonte de Recursos			

Exclusões

02.080	Secretaria de Desenvolvimento Humano		4.434.533
04 122 1004 1014	Ampliação e Reforma do Prédio da Prefeitura Municipal		41.700
	Objetivo: Ampliar e reformar o prédio da Prefeitura Municipal		
000613 4490.51 99 000	Obras e Instalações	Fiscal	41.700
15 452 1004 1015	Ampliação e Construção de Cemitério no Município		15.638
	Objetivo: Ampliar e construir cemitério no município		
000614 4490.51 99 000	Obras e Instalações	Fiscal	15.638
27 813 1004 1016	Construção, Reforma e/ou Ampliação de Praças Públicas		333.600
	Objetivo: Construir, reformar e/ou ampliar as praças públicas		
000616 4490.51 99 000	Obras e Instalações	Fiscal	20.850
000617 4490.51 99 052	Obras e Instalações	Fiscal	312.750
18 544 1004 1017	Construção de Passagens Molhadas		218.925
	Objetivo: Construir passagens molhadas nas comunidades rurais Stª Tereza, Cafundó, Tauá, Bom Conselho, em localidades estratégicas do Pico do Jabre e outras localidades, conforme demanda do Orçamento Participativo.		
000618 4490.51 99 000	Obras e Instalações	Fiscal	10.425
000619 4490.51 99 052	Obras e Instalações	Fiscal	208.500
15 451 1004 1018	Aquisição e Desapropiação de Imóveis		20.849
	Objetivo: Adquirir e desapropriar imóveis para abertura de avenidas e outros		
000620 4590.61 99 000	Aquisição de Imóveis	Fiscal	20.849
18 544 1004 1019	Construção e Ampliação do Sistema de Abastecimento D'Água		854.849
	Objetivo: Construir e ampliar o sistema de abastecimento d'água nas comunidades da zona rural com a construção de barragens, açudes, perfuração de poços, construção de cisternas, visando melhorar a qualidade de vida da população.		
000621 4490.51 99 000	Obras e Instalações	Fiscal	20.850
000622 4490.51 99 052	Obras e Instalações	Fiscal	833.999
20 606 1004 1020	Aquisição de Trator, Caminhão Pipa, Máquinas e Implementos Agrícolas		260.886
	Objetivo: Adquirir veículos, máquinas e implementos agrícolas de forma a suprir a falta de água e desenvolver a agricultura no município.		
000623 4490.52 99 000	Equipamentos e Material Permanente	Fiscal	52.125
000624 4490.52 99 052	Equipamentos e Material Permanente	Fiscal	208.761
15 452 1004 1021	Construção, Reforma e/ou Adequação do Mercado Público		529.590
	Objetivo: Construir, reformar e/ou adequar o mercado público municipal, conforme demanda do orçamento participativo.		
000625 4490.51 99 000	Obras e Instalações	Fiscal	8.340
000626 4490.51 99 052	Obras e Instalações	Fiscal	521.250
15 451 1004 1022	Implantação de Infra-estrutura Urbana		886.125
	Objetivo: Desenvolver a infra-estrutura turística no município através de pavimentação, construção de praças, desenvolvimento de centros de artesanato, recapeamento asfáltico e outros, de forma a aumentar o número de visitantes no município.		
000627 4490.51 99 000	Obras e Instalações	Fiscal	46.913
000628 4490.51 99 052	Obras e Instalações	Fiscal	839.212
20 606 1004 1023	Construção e Implantação de um Banco de Sementes e de um Centro de Atividades Múl		410.224

Classificação Institucional Funcional Programática	Elemento de Despesa/Aplicações de Despesas/Fonte de Recursos	Esfera	LDO	Orçamento
--	--	--------	-----	-----------

Exclusões

02.080	Secretaria de Desenvolvimento Humano			4.434.533
	Objetivo: Construção de um Banco Mãe de Sementes da Paixão e de um Centro de Atividades Múltiplas para Agricultura Familiar, e aquisição de máquinas, equipamentos, móveis, utensílios e veículos visando o fortalecimento da capacidade produtiva da Agricultura Familiar, junto ao território semi-árido e do desenvolvimento integrado e solidário			
000629	4490.51 99 000 Obras e Instalações	Fiscal	14.074	
000630	4490.51 99 052 Obras e Instalações	Fiscal	312.750	
000631	4490.52 99 052 Equipamentos e Material Permanente	Fiscal	83.400	
15 452 1004 1024	Construção de Matadouro Público			854.849
	Objetivo: Construir Matadouro Público			
000632	4490.51 99 000 Obras e Instalações	Fiscal	20.850	
000633	4490.51 99 052 Obras e Instalações	Fiscal	833.999	
15 452 2001 2059	Manutenção das Atividades de Obras e Urbanismo			3.649
	Objetivo: Manter as atividades de obras e urbanismo, inclusive manutenção da iluminação pública e outros.			
000648	4490.52 99 000 Equipamentos e Material Permanente	Fiscal	3.649	
04 122 2001 2060	Manutenção das Atividades da Secretaria de Desenvolvimento Humano			3.649
	Objetivo: Manter as atividades da Secretaria de Desenvolvimento Humano			
000664	4490.51 99 000 Obras e Instalações	Fiscal	521	
000665	4490.52 99 000 Equipamentos e Material Permanente	Fiscal	2.606	
000666	4490.92 99 000 Despesas de Exercícios Anteriores	Fiscal	522	


Classificação Institucional Funcional Programática	Esfera	LDO	Orçamento
Elemento de Despesa/Aplicações de Despesas/Fonte de Recursos			


Exclusões							
02.090	Secretaria de Meio Ambiente, Esporte, Cultura e Turismo				2.302.357		
23 695 1004 1025	Construção de Portais				265.838		
	Objetivo: Construir portal turístico no município.						
000680	4490.51	99 000	Obras e Instalações	Fiscal	5.213		
000681	4490.51	99 052	Obras e Instalações	Fiscal	260.625		
27 813 1004 1026	Construção de Praça da Juventude				854.849		
	Objetivo: O projeto Praça da Juventude que visa a democratização dos esportes, implantação da área de lazer onde se tenha acesso a múltiplas práticas esportivas e promoção social da população através do esporte, com conseqüente diminuição dos riscos sociais provocadas pela baixa renda e pela exclusão social.						
000682	4490.51	99 000	Obras e Instalações	Fiscal	20.850		
000683	4490.51	99 052	Obras e Instalações	Fiscal	833.999		
27 813 1004 1027	Construção de Campo de Futebol				1.063.349		
	Objetivo: O projeto da Construção de Campo de Futebol, visa a prática regular de atividades físicas que são fundamentais para o desenvolvimento humano e melhoria da qualidade de vida da população						
000684	4490.51	99 000	Obras e Instalações	Fiscal	10.425		
000685	4490.51	99 052	Obras e Instalações	Fiscal	1.052.924		
27 813 1004 1028	Construção de Pista de Atletismo				114.675		
	Objetivo: O Projeto de Construção de uma Pista de Atletismo, pois o esporte tem como foco a prática regular de atividades físicas para o desenvolvimento humano e melhoria da qualidade de vida da população, em que o esporte tem sido a causa de grandes conquistas em todas as áreas sociais do nosso país.						
000686	4490.51	99 000	Obras e Instalações	Fiscal	10.425		
000687	4490.51	99 052	Obras e Instalações	Fiscal	104.250		
18 541 2001 2066	Manutenção das Atividades da Secretaria de Meio Ambiente, Esporte, Cultura e Turismo				3.646		
	Objetivo: Manter as atividades da secretaria de meio ambiente, esporte, cultura e turismo.						
000708	4490.51	99 000	Obras e Instalações	Fiscal	523		
000709	4490.52	99 000	Equipamentos e Material Permanente	Fiscal	2.604		
000710	4490.92	99 000	Despesas de Exercícios Anteriores	Fiscal	519		
Total Exclusões					13.242.680		

LDO antes das alterações (A): 13.242.680

Total das Alterações (B): -2.677.229

LDO depois das alterações (C = A + B): 10.565.451


CLAIR LEFFÃO MARTINS
 Contadora Geral
 CPF-477.984.084-87
 CRC-PB 4.395/O-7


 Augusto Marcio Gomes da Gama
 Sec. de Adm. e Finanças
 CPF - 020.284.014-00


 José Pereira Freitas da Silva
 Prefeito



Prefeitura Municipal de Maturéia

Secretaria de Administração e Finanças

Departamento de Contabilidade - Orçamento-Programa de 2019 - R\$ 1,00

Modificações de Programas e Ações Governamentais da LDO

R\$ 1,00

Cód. Unidade	Descrição da Unidade	2019	
		LDO	Orçamento
Criações			46.000
02.030	Secretaria de Educação		37.000
1002	Educação Básica: ao alcance de todos		
2068	Manutenção das Atividades do Ensino Técnico		37.000
02.070	Fundo Municipal de Assistência Social		9.000
1001	Assistência Social Pública: ao alcance de todos os que necessitarem		
2067	Manutenção da Vigilância Socioassistencial		9.000
Parcial do Tipo de Modificação:			46.000



Prefeitura Municipal de Maturéia

Secretaria de Administração e Finanças

Departamento de Contabilidade - Orçamento-Programa de 2019 - R\$ 1,00

Modificações de Programas e Ações Governamentais da LDO

R\$ 1,00

Cód. Unidade	Descrição da Unidade	2019	
		LDO	Orçamento
Alterações		28.674.814	27.460.462
01.010 Câmara Municipal		866.059	945.975
2001 Gestão de Qualidade: ao alcance de todos			
1001	Reforma e Ampliação do Prédio da Câmara Municipal	15.638	17.081
2001	Manutenção das Atividades da Câmara Municipal	719.983	786.420
2002	Contribuição para INSS do Pessoal da Câmara Municipal	130.438	142.474
02.010 Gabinete do Prefeito		750.944	808.500
2001 Gestão de Qualidade: ao alcance de todos			
2003	Manutenção das Atividades do Gabinete do Prefeito	602.905	603.500
2004	Manutenção das Atividades de Assessoria Jurídica	114.676	180.000
2005	Contribuição às Entidades Municipalistas	20.851	15.000
2006	Subvenção Social à Ação Evangélica	12.512	10.000
02.020 Secretaria de Administração e Finanças		2.030.297	2.335.405
0001 Programa Encargos Especiais			
0001	Encargos com a Previdência (INSS)	188.172	160.500
0002	Contribuição ao PASEP	231.129	269.300
0003	Pagamento de Ações Judiciais	21.894	28.000
2001 Gestão de Qualidade: ao alcance de todos			
2007	Manutenção das Atividades da Administração e Finanças	1.589.102	1.877.605
02.030 Secretaria de Educação		7.820.594	7.187.787
1002 Educação Básica: ao alcance de todos			
1002	Construção e Ampliação de Unidades Escolares	370.088	355.000
1003	Construção e/ou Ampliação de Quadra Poliesportiva no Município	747.733	510.000
1004	Aquisição de Transporte Escolar	271.050	260.000
2008	Manutenção das Atividades do MDE	788.804	615.009
2009	Manutenção das Atividades do FUNDEB 60% - Magistério	2.625.299	2.707.753
2010	Manutenção das Atividades do FUNDEB 40% - Outros	1.642.469	1.571.847
2012	Manutenção das Atividades da Educação Infantil - MDE	159.500	69.300
2013	Manutenção do PDDE (Programa Dinheiro Direto na Escola)	5.213	5.000
2014	Manutenção do PNAEF- Ensino Fundamental	124.832	110.216
2015	Manutenção do Programa de Educação de Jovens e Adultos - MDE	29.189	19.100
2016	Manutenção do PNAEC-Creche	20.757	32.172
2017	Manutenção do Salário Educação - QSE	164.569	156.650
2018	Manutenção do Transporte Escolar do Ensino Fundamental	73.407	87.870
2019	Manutenção das Atividades do Ensino Superior	3.127	30.007
2020	Manutenção do Programa de Educação de Jovens e Adultos - FUNDEB 60%	22.936	11.000
2021	Manutenção do Programa de Educação de Jovens e Adultos - FUNDEB 40%	7.818	6.800
2022	Manutenção das Atividades da Educação Infantil e Creche - FUNDEB 60%	491.538	451.500
2023	Manutenção das Atividades da Educação Infantil e Creche - FUNDEB 40%	20.326	13.400
2024	Manutenção do PNAEP - Pré-Escolar	45.458	20.414
2025	Manutenção das Atividades do Transporte Escolar do Ensino Médio	16.383	18.953
2026	Manutenção do PNAEEJA - Educação de Jovens e Adultos	4.478	1.500
2027	Manutenção das Atividades do Transporte Escolar da Educação Infantil	5.840	11.358
2028	Manutenção da Educação de Jovens e Adultos - EJA	15.638	7.000
2029	Manutenção de Outros Programas do FNDE	62.551	48.000
2030	Manutenção do PNAE - AEE (Atendimento Educacional Especializado)	3.284	2.938
2001 Gestão de Qualidade: ao alcance de todos			
2011	Manutenção das Atividades da Secretaria de Educação	98.307	65.000
02.040 Secretaria de Saúde		3.564.691	3.206.716
1003 Saúde de Qualidade: maior e melhor assistência a saúde municipal			
1005	Implantação de Melhorias Sanitárias Domiciliares	526.463	505.000
1006	Construção, Ampliação e/ou Implantação de Abastecimento Dágua	526.463	404.000
1007	Ações de Saneamento Básico	526.463	505.000
1008	Melhoria Habitacional	526.463	404.000
2033	Manutenção do Conselho Municipal de Saúde	6.777	5.000
2001 Gestão de Qualidade: ao alcance de todos			
2032	Manutenção da Secretaria de Saúde	1.452.062	1.383.716
02.050 Fundo Municipal de Saúde		2.149.433	2.710.436

Cód. Unidade	Descrição da Unidade	2019	
		LDO	Orçamento
Alterações		28.674.814	27.460.462
02.050 Fundo Municipal de Saúde		2.149.433	2.710.436
1003 Saúde de Qualidade: maior e melhor assistência a saúde municipal			
1009	Bloco de Investimentos na Rede de Serviços Públicos de Saúde da Atenção Básica	323.175	303.500
1010	Bloco de Investimentos na Rede de Serviços Públicos de Saúde da Atenção de Média e Alta	323.175	175.500
2034	Bloco de Custeio das Ações e Serviços Públicos de Saúde da Atenção Básica	419.928	1.314.140
2035	Bloco de Custeio das Ações e Serviços Públicos de Saúde da Atenção Básica - Recursos	53.167	677.500
2037	Bloco de Custeio das Ações e Serviços Públicos de Saúde da Atenção de Média e Alta	16.677	97.500
2038	Bloco de Custeio das Ações e Serviços Públicos de Saúde da Atenção de Média e Alta	269.172	18.000
2039	Bloco de Custeio das Ações e Serviços Públicos de Saúde da Assistência Farmacêutica	104.540	52.296
2041	Bloco de Custeio das Ações e Serviços Públicos de Saúde da Vigilância em Saúde	5.731	54.500
2042	Bloco de Custeio das Ações e Serviços Públicos de Saúde da Vigilância em Saúde - Recursos	633.868	17.500
02.060 Secretaria de Assistência Social		630.368	618.650
1001 Assistência Social Pública: ao alcance de todos os que necessitarem			
2044	Manutenção de Benefícios Eventuais	383.613	368.000
2045	Manutenção do Conselho Tutelar	14.489	9.650
2047	Manutenção do Conselho Municipal de Assistência Social	3.700	3.000
2001 Gestão de Qualidade: ao alcance de todos			
2046	Manutenção da Secretaria de Assistência Social	228.566	238.000
02.070 Fundo Municipal de Assistência Social		2.661.243	2.444.100
1001 Assistência Social Pública: ao alcance de todos os que necessitarem			
1011	Estruturação da Rede de Serviços Socioassistenciais de Proteção Social Básica - CRAS, CREAS e	1.386.267	1.279.500
1012	Implantação de Cozinha Comunitária	281.475	190.000
1013	Implantação da Unidade de Apoio a Distribuição de Alimentos da Agricultura Familiar	354.451	330.500
2049	Bloco da Proteção Social Básica	212.668	216.000
2050	Programa de Acompanhamento e Monitoramento do Acesso e Permanência na Escola da Pessoas	4.692	3.000
2051	Bloco de Financiamento da Gestão do Programa Bolsa Família e Cadastro Único (IGD PBF)	50.041	46.000
2052	Implantar e Manter o Programa de Segurança Alimentar	119.888	107.500
2053	Fundo Municipal de Assistência Social/FMAS - Co-Financiamento Municipal dos Serviços,	96.428	108.800
2054	Bloco da Proteção Social Especial de Média e Alta Complexidade	81.313	78.000
2055	Bloco de Financiamento da Gestão Descentralizada do SUAS (IGD SUAS)	12.510	9.500
2056	Fortalecimento do Controle Social - Manutenção do Conselho Municipal de Assistência	5.735	3.800
2057	Manutenção de Outros Programas, Projetos, Benefícios e Serviços Socioassistenciais do FNAS	16.159	33.500
2058	Fundo Estadual de Assistência Social/FEAS - Co-financiamento Estadual dos Serviços	39.616	38.000
02.080 Secretaria de Desenvolvimento Humano		6.491.908	6.103.643
1004 Cidade Cidadã ao alcance de todos			
1014	Ampliação e Reforma do Prédio da Prefeitura Municipal	41.700	100.000
1015	Ampliação e Construção de Cemitério no Município	15.638	20.000
1016	Construção, Reforma e/ou Ampliação de Praças Públicas	338.813	303.000
1017	Construção de Passagens Molhadas	218.925	210.000
1018	Aquisição e Desapropriação de Imóveis	20.849	25.000
1019	Construção e Ampliação do Sistema de Abastecimento D'Água	854.849	820.000
1020	Aquisição de Trator, Caminhão Pipa, Máquinas e Implementos Agrícolas	260.886	240.250
1021	Construção, Reforma e/ou Adequação do Mercado Público	529.590	408.000
1022	Implantação de Infra-estrutura Urbana	886.125	1.393.193
1023	Construção e Implantação de um Banco de Sementes e de um Centro de Atividades Múltiplas	410.224	265.000
1024	Construção de Matadouro Público	854.849	510.000
2061	Apoio ao Pequeno Produtor Rural	21.580	52.000
2062	Contribuição ao Fundo Seguro Safra	31.277	32.000
2063	Manutenção dos Serviços de Estradas Vicinais	548.876	286.200
2001 Gestão de Qualidade: ao alcance de todos			
2059	Manutenção das Atividades de Obras e Urbanismo	541.160	551.000
2060	Manutenção das Atividades da Secretaria de Desenvolvimento Humano	916.567	888.000
02.090 Secretaria de Meio Ambiente, Esporte, Cultura e Turismo		1.542.481	929.250
1004 Cidade Cidadã ao alcance de todos			
1025	Construção de Portais	265.838	255.000
1027	Implantação, Ampliação ou Melhoria de Obras de Infra-Estrutura Esportiva	1.063.349	444.250
2064	Promoção e Eventos Sociais, Culturais, Artísticos, Musicais e Esportivo	94.869	63.500
2065	Manutenção do Parque do Pico do Jabre	8.341	10.000
2001 Gestão de Qualidade: ao alcance de todos			
2066	Manutenção das Atividades da Secretaria de Meio Ambiente, Esporte, Cultura e Turismo	110.084	156.500
09.999 Reserva de Contingência		166.796	170.000
2001 Gestão de Qualidade: ao alcance de todos			
9001	Reserva de Contingência	166.796	170.000



Prefeitura Municipal de Maturéia

Secretaria de Administração e Finanças

Departamento de Contabilidade - Orçamento-Programa de 2019 - R\$ 1,00

Modificações de Programas e Ações Governamentais da LDO

R\$ 1,00

Cód. Unidade	Descrição da Unidade	2019	
		LDO	Orçamento
Alterações		28.674.814	27.460.462
Parcial do Tipo de Modificação:		28.674.814	27.460.462



Prefeitura Municipal de Maturéia

Secretaria de Administração e Finanças

Departamento de Contabilidade - Orçamento-Programa de 2019 - R\$ 1,00

Modificações de Programas e Ações Governamentais da LDO


R\$ 1,00

Cód. Unidade	Descrição da Unidade	2019	
		LDO	Orçamento
Exclusões		1.299.651	
02.030	Secretaria de Educação	3.129	
1002	Educação Básica: ao alcance de todos		
2031	Manutenção do Transporte Escolar de Ensino Superior	3.129	
02.050	Fundo Municipal de Saúde	245.680	
1003	Saúde de Qualidade: maior e melhor assistência a saúde municipal		
2036	Manutenção das Ações Estruturantes de Vigilância Sanitária	16.470	
2040	Manutenção da Assistência Farmacêutica Básica	39.475	
2043	Manutenção da Atenção Básica - PAB	189.735	
02.070	Fundo Municipal de Assistência Social	81.318	
1001	Assistência Social Pública: ao alcance de todos os que necessitarem		
2048	Programa Primeira Infância no SUAS - Programa Criança Feliz	81.318	
02.090	Secretaria de Meio Ambiente, Esporte, Cultura e Turismo	969.524	
1004	Cidade Cidadã ao alcance de todos		
1026	Construção de Praça da Juventude	854.849	
1028	Construção de Pista de Atletismo	114.675	
Parcial do Tipo de Modificação:		1.299.651	


LDO antes das alterações (A): 29.974.473

Total das Alterações (B): -2.468.003

LDO depois das alterações (C = A + B): 27.506.470


 CLAIR LEFFAO MARTINS
 Contadora Geral
 CPF-477.984.084-87
 CRC-PB 4.395/O-7

 Augusto Marcio Gomes da Gama
 Sec. de Adm. e Finanças
 CPF - 020.284.014-00


 José Pereira Freitas da Silva
 Prefeito

**Lei das Alterações do PPA nº 384/2018**

Em, 08 de novembro de 2018

Dispõe sobre as modificações de Programas e Ações Governamentais do Plano Plurianual do Município de MATUREIA, para o período de 2018 a 2021, e dá outras providências.

Na condição de **PREFEITO MUNICIPAL DE MATUREIA**, faço saber que a Câmara Municipal aprovou e **EU SANCIONO** a seguinte lei:

Artigo 1.º - Fica o Poder Executivo autorizado a modificar o Plano Plurianual relativo ao período de 2018 a 2021, cujo procedimento administrativo, não acarretam aumento de despesa no orçamento dos exercícios vindouros por representar mera compensação de recursos (Criação, anulação e alteração), com perfeita adequação com a Lei de Diretrizes Orçamentárias e compatibilidade com o PPA e a LOA.

Artigo 2.º - As modificações Necessárias dos Programas e Ações Governamentais constam no relatório anexado a este Projeto de Lei.

Artigo 3.º - Esta Lei entra em vigor na data de sua publicação, revogadas as disposições em contrário.

Gabinete do Prefeito Municipal de Matureia, Estado da Paraíba em 08 de novembro de 2018.



José Pereira Freitas da Silva
- PREFEITO MUNICIPAL -



Prefeitura Municipal de Maturéia

Secretaria de Administração e Finanças

Departamento de Contabilidade - Orçamento-Programa de 2019 - R\$ 1,00

Modificações da Receita do PPA

R\$ 1,00

Cód. Receita	Descrição da Receita	2019	
		PPA	Orçamento
Criação			
1.1.1.0.00.0.0.00	Impostos		485.021
1.1.1.3.03.0.0.00	Imposto sobre a Renda - Retido na Fonte		302.521
1.1.1.3.03.1.1.00	Imposto sobre a Renda - Retido na Fonte - Trabalho		302.000
1.1.1.3.03.4.1.00	Imposto sobre a Renda - Retido na Fonte - Outros Rendimentos		521
1.1.1.8.00.0.0.00	Impostos Específicos de Estados, DF e Municípios		182.500
1.1.1.8.01.0.0.00	Impostos sobre o Patrimônio para Estados/DF/Municípios		2.500
1.1.1.8.01.1.1.00	Imposto sobre a Propriedade Predial e Territorial Urbana		1.000
1.1.1.8.01.4.1.00	Imposto sobre Transmissão <input type="checkbox"/> Inter Vivos <input type="checkbox"/> de Bens Imóveis e de Direitos Reais sobre Imóveis <input type="checkbox"/> ITBI		1.500
1.1.1.8.02.0.0.00	Impostos sobre a Produção, Circulação de Mercadorias e Serviços		180.000
1.1.1.8.02.3.1.00	Imposto sobre Serviços de Qualquer Natureza <input type="checkbox"/> ISS		180.000
1.1.2.0.00.0.0.00	Taxas		5.970
1.1.2.1.00.0.0.00	Taxas pelo Exercício do Poder de Polícia		4.000
1.1.2.1.01.0.0.00	Taxas de Inspeção, Controle e Fiscalização		500
1.1.2.1.01.1.1.00	Taxas de Inspeção, Controle e Fiscalização		500
1.1.2.1.02.2.1.00	Taxa de Fiscalização de Funcionamento - TFF		3.000
1.1.2.1.02.2.1.01	Taxa de Autorização de Funcionamento de Transporte		500
1.1.2.2.00.0.0.00	Taxas pela Prestação de Serviços		1.970
1.1.2.2.01.0.0.00	Taxas pela Prestação de Serviços		1.970
1.1.2.2.01.1.1.00	Taxas pela Prestação de Serviços		500
1.1.2.2.01.1.1.01	Taxa de Utilização de Área de Domínio Público		500
1.1.2.2.01.1.1.02	Taxa de Cemitérios		500
1.1.2.2.01.1.1.03	Outras Taxas pela Prestação de Serviços		470
1.2.4.0.00.0.0.00	Contribuição para o Custeio do Serviço de Iluminação Pública		168.000
1.2.4.0.00.1.1.00	Contribuição para o Custeio do Serviço de Iluminação Pública		168.000
1.3.0.0.00.0.0.00	Receita Patrimonial		96.000
1.3.2.1.00.0.0.00	Juros e Correções Monetárias		96.000
1.3.2.1.00.1.1.00	Remuneração de Depósitos Bancários - FUNDEB		10.000
1.3.2.1.00.1.1.01	Receita de Remuneração de Depósitos Bancários de Recursos Vinculados <input type="checkbox"/> Fundo de S aúde		6.000
1.3.2.1.00.1.1.02	Receita de Remuneração de Outros Depósitos Bancários de Recursos Vinculados		70.000
1.3.2.1.00.1.1.03	Remuneração de Outros Depósitos de Recursos não vinculados		10.000
1.7.0.0.00.0.0.00	Transferências Correntes		19.107.261
1.7.1.8.00.0.0.00	Transferências da União - Específicas de Estados, DF e Municípios		13.061.161
1.7.1.8.01.2.1.00	Cota-Parte do Fundo de Participação dos Municípios - Cota Mensal <input type="checkbox"/> FPM		9.102.000
1.7.1.8.01.3.1.00	Cota-Parte do Fundo de Participação dos Municípios <input type="checkbox"/> 1% Cota entregue no mês de de zembro		362.200
1.7.1.8.01.4.1.00	Cota-Parte do Fundo de Participação dos Municípios - 1% Cota entregue no mês de jul ho		374.300
1.7.1.8.01.5.1.00	Cota-Parte do Imposto Sobre a Propriedade Territorial Rural		1.000
1.7.1.8.02.6.1.00	Cota-Parte do Fundo Especial do Petróleo <input type="checkbox"/> FEP		116.500
1.7.1.8.02.9.1.00	Outras Transferências decorrentes de Compensação Financeira pela Exploração de Recu rsos Naturais		1.000
1.7.1.8.03.0.0.00	Transferência de Recursos do Sistema Único de Saúde <input type="checkbox"/> SUS <input type="checkbox"/> Repasses Fundo a Fund o Bloco Custeio das Ações e Serviços Públicos de Saúde		1.491.640
1.7.1.8.03.1.1.00	PAB FIXO		382.450
1.7.1.8.03.1.1.01	Agentes Comunitários de Saúde <input type="checkbox"/> ACS		197.730
1.7.1.8.03.1.1.02	Saúde da Família <input type="checkbox"/> SF		256.680
1.7.1.8.03.1.1.03	Saúde Bucal <input type="checkbox"/> SB		170.280
1.7.1.8.03.1.1.06	Núcleo de Apoio à Saúde na Família - NASF		96.000
1.7.1.8.03.2.1.00	Atenção de Média e Alta Complexidade Ambulatorial e Hospitalar		97.500
1.7.1.8.03.3.1.00	Ações Estruturantes de Vigilância Sanitária		12.000
1.7.1.8.03.3.1.01	Piso Fixo De Vigilância e Promoção da Saúde - PFVS		42.500
1.7.1.8.03.4.1.00	Transferência de Recursos do SUS <input type="checkbox"/> Assistência Farmacêutica		36.500
1.7.1.8.03.9.1.00	Transferência de Recursos do SUS <input type="checkbox"/> Outros Programas Financiados por Transferências Fundo a Fundo		200.000
1.7.1.8.05.1.1.00	Transferências do Salário-Educação <input type="checkbox"/> QSE		156.650
1.7.1.8.05.2.1.00	Transferências Diretas do FNDE referentes ao Programa Dinheiro Direto na Escola <input type="checkbox"/> P DDE		5.000



Prefeitura Municipal de Maturéia

Secretaria de Administração e Finanças

Departamento de Contabilidade - Orçamento-Programa de 2019 - R\$ 1,00

Modificações da Receita do PPA

R\$ 1,00

Cód. Receita	Descrição da Receita	2019	
		PPA	Orçamento
Criação			
1.7.1.8.05.3.1.00	Transferências Diretas do FNDE referentes ao Programa Nacional de Alimentação Escolar <input type="checkbox"/> PNAE		133.240
1.7.1.8.05.4.1.00	Transferências Diretas do FNDE referentes ao Programa Nacional de Apoio ao Transporte do Escolar <input type="checkbox"/> PNATE		66.681
1.7.1.8.05.9.1.01	Outras Programas do FNDE		60.000
1.7.1.8.06.0.0.00	Transferência Financeira do ICMS <input type="checkbox"/> Desoneração <input type="checkbox"/> L.C. Nº 87/96		1.650
1.7.1.8.06.1.1.00	Transferência Financeira do ICMS <input type="checkbox"/> Desoneração <input type="checkbox"/> L.C. Nº 87/96		1.650
1.7.1.8.09.0.0.00	Transferências de Recursos de Complementação da União ao Fundo de Manutenção e Desenvolvimento da Educação Básica e de Valorização dos Profissionais da Educação <input type="checkbox"/> FUNDEB		405.000
1.7.1.8.09.1.1.00	Transferências de Recursos da Complementação do FUNDEB		405.000
1.7.1.8.10.3.1.00	Transferências de Convênios da União Destinadas a Programas de Assistência Social		131.000
1.7.1.8.10.9.1.01	Outras Transferências de Convênios da União		260.000
1.7.1.8.12.0.0.00	Transferências de Recursos do Fundo Nacional de Assistência Social <input type="checkbox"/> FNAS		393.300
1.7.1.8.12.1.1.00	Piso Básico Fixo - PAIF		108.000
1.7.1.8.12.1.1.01	Índice de Gestão Descentralizada- IGD		46.800
1.7.1.8.12.1.1.02	Piso Fixo de Média Complexidade - CREAS		78.000
1.7.1.8.12.1.1.03	Serviços de Fortalecimento de Vínculos - SCFV		108.000
1.7.1.8.12.1.1.04	IGD SUAS		12.500
1.7.1.8.12.1.1.05	Outros Programas do FNAS		40.000
1.7.2.8.00.0.0.00	Transferências dos Estados - Específicas de Estados, DF e Municípios		1.693.800
1.7.2.8.01.1.1.00	Cota-Parte do ICMS		1.521.000
1.7.2.8.01.2.1.00	Cota-Parte do IPVA		86.300
1.7.2.8.01.3.1.00	Cota-Parte do IPI - Municípios		500
1.7.2.8.01.4.1.00	Cota-Parte da Contribuição de Intervenção no Domínio Econômico <input type="checkbox"/> CIDE		18.000
1.7.2.8.03.0.0.00	Transferência de Recursos do Estado para Programas de Saúde <input type="checkbox"/> Repasse Fundo a Fundo		5.000
1.7.2.8.03.1.1.00	Transferência de Recursos do Estado para Programas de Saúde <input type="checkbox"/> Repasse Fundo a Fundo		5.000
1.7.2.8.07.0.0.00	Transferências de Estados destinadas à Assistência Social		38.000
1.7.2.8.07.1.1.00	Transferências de Estados destinadas à Assistência Social <input type="checkbox"/> FEAS		38.000
1.7.2.8.10.2.1.00	Transferências de Convênio dos Estados Destinadas a Programas de Educação		25.000
1.7.5.0.00.0.0.00	Transferências de Outras Instituições Públicas		4.352.300
1.7.5.8.00.0.0.00	Transferências de Outras Instituições Públicas - Específicas de Estados, DF e Municípios		4.352.300
1.7.5.8.01.0.0.00	Transferências de Recursos do Fundo de Manutenção e Desenvolvimento da Educação Básica e de Valorização dos Profissionais da Educação <input type="checkbox"/> FUNDEB		4.352.300
1.7.5.8.01.1.1.00	Transferências de Recursos do FUNDEB		4.352.300
1.9.0.0.00.0.0.00	Outras Receitas Correntes		10.200
1.9.2.2.00.0.0.00	Restituições		10.000
1.9.2.2.99.1.1.00	Outras Restituições		10.000
1.9.9.0.99.2.1.00	Outras Receitas		200
2.0.0.0.00.0.0.00	Receitas de Capital		9.776.500
2.2.0.0.00.0.0.00	Alienação de Bens		10.000
2.2.1.0.00.0.0.00	Alienação de Bens Móveis		10.000
2.2.1.3.00.0.0.00	Alienação de Bens Móveis e Semoventes		10.000
2.2.1.3.00.1.1.00	Alienação de Bens Móveis e Semoventes		10.000
2.4.0.0.00.0.0.00	Transferências de Capital		9.766.500
2.4.1.8.00.0.0.00	Transferências da União - Específicas de Estados, DF e Municípios		9.766.500
2.4.1.8.04.0.0.00	Transferências de Recursos do Sistema Único de Saúde <input type="checkbox"/> SUS - Bloco Investimentos na Rede de Serviços Públicos de Saúde		450.000
2.4.1.8.04.1.1.00	Transferências de Recursos do Sistema Único de Saúde <input type="checkbox"/> SUS destinados à Atenção Básica		281.500
2.4.1.8.04.2.1.00	Transferências de Recursos do Sistema Único de Saúde <input type="checkbox"/> SUS destinados à Atenção de Média e Alta Complexidade		168.500
2.4.1.8.05.0.0.00	Transferências de Recursos Destinados a Programas de Educação		1.050.000
2.4.1.8.05.1.1.00	Transferências de Recursos Destinados a Programas de Educação		1.050.000
2.4.1.8.10.0.0.00	Transferência de Convênios da União e de suas Entidades		7.966.500
2.4.1.8.10.1.1.01	Transferências de Convênio da União - FUNASA		1.803.000
2.4.1.8.10.9.1.00	Transferências de Convênios da União destinadas a Programas de Turismo		550.000
2.4.1.8.10.9.1.01	Transferências de Convênio da União - Ministério das Cidades		979.000

Cód. Receita	Descrição da Receita	2019	
		PPA	Orçamento
Criação			
2.4.1.8.10.9.1.02	Transferências de Convênio da União - Ministério da Integração Nacional		1.800.000
2.4.1.8.10.9.1.03	Transferências de Convênio da União - Ministério do Desenvolvimento Agrário		950.250
2.4.1.8.10.9.1.04	Transferências de Convênio da União - Ministério do Desenvolvimento Social		1.442.000
2.4.1.8.10.9.1.05	Transferências de Convênio da União - Ministério dos Esportes		442.250
2.4.1.8.12.0.0.00	Transferências de Recursos do Fundo Nacional de Assistência Social <input type="checkbox"/> FNAS		300.000
2.4.1.8.12.1.1.00	Transferências de Recursos do Fundo Nacional de Assistência Social <input type="checkbox"/> FNAS		300.000
9.0.0.0.00.0.0.00	Receitas Correntes		2.142.490
9.7.0.0.00.0.0.00	Transferências Correntes		2.142.490
9.7.1.0.00.0.0.00	Transferências da União e de suas Entidades		1.820.930
9.7.1.8.00.0.0.00	Transferências da União - Específicas de Estados, DF e Municípios		1.820.930
9.7.1.8.01.0.0.00	Participação na Receita da União		1.820.600
9.7.1.8.01.2.1.00	Dedução de Receita para Formação do FUNDEB <input type="checkbox"/> FPM		1.820.400
9.7.1.8.01.5.1.00	Dedução de Receita para Formação do FUNDEB <input type="checkbox"/> ITR		200
9.7.1.8.06.0.0.00	Transferência Financeira do ICMS <input type="checkbox"/> Desoneração <input type="checkbox"/> L.C. N° 87/96		330
9.7.1.8.06.1.1.00	Dedução de Receita para Formação do FUNDEB <input type="checkbox"/> ICMS Desoneração - L.C. N° 87/96		330
9.7.2.0.00.0.0.00	Transferências dos Estados e do Distrito Federal e de suas Entidades		321.560
9.7.2.8.00.0.0.00	Transferências dos Estados - Específicas de Estados, DF e Municípios		321.560
9.7.2.8.01.0.0.00	Participação na Receita dos Estados		321.560
9.7.2.8.01.1.1.00	Dedução de Receita para Formação do FUNDEB <input type="checkbox"/> ICMS		304.200
9.7.2.8.01.2.1.00	Dedução de Receita para Formação do FUNDEB <input type="checkbox"/> IPVA		17.260
9.7.2.8.01.3.1.00	Dedução de Receita para Formação do FUNDEB <input type="checkbox"/> IPI		100
Parcial do Tipo de Modificação:			27.506.462



Prefeitura Municipal de Maturéia

Secretaria de Administração e Finanças

Departamento de Contabilidade - Orçamento-Programa de 2019 - R\$ 1,00

Modificações da Receita do PPA

R\$ 1,00


Cód. Receita	Descrição da Receita	2019	
		PPA	Orçamento
Exclusão			
1.1.1.0.00.0.0.00	Impostos	423.365	
1.1.1.2.02.0.0.00	Imposto sobre a Propriedade Predial e Territorial Urbana	1.880	
1.1.1.2.04.3.1.00	Imposto de Renda Retido nas Fontes sobre os Rendimentos do Trabalho	221.455	
1.1.1.2.04.3.4.00	Imposto de Renda Retido nas Fontes sobre Outros Rendimentos	522	
1.1.1.2.08.0.0.00	Imposto sobre Transmissão <input type="checkbox"/> Inter Vivos <input type="checkbox"/> de Bens Imóveis e de Direitos Reais sobr	3.541	
1.1.1.3.05.0.0.00	Imposto sobre Serviços de Qualquer Natureza	195.967	
1.1.2.0.00.0.0.00	Taxas	4.699	
1.1.2.1.00.0.0.00	Taxas pelo Exercício do Poder de Polícia	3.655	
1.1.2.1.25.0.0.00	Taxa de Licença para Funcionamento de Estabelecimentos Comerciais, Indústrias e	1.567	
1.1.2.1.29.0.0.00	Taxa de Licença para Execução de Obras	522	
1.1.2.1.30.0.0.00	Taxa de Autorização de Funcionamento de Transporte	522	
1.1.2.1.31.0.0.00	Taxa de Utilização de Área de Domínio Público	522	
1.1.2.1.99.0.0.00	Outras Taxas pelo Exercício do Poder de Polícia	522	
1.1.2.2.00.0.0.00	Taxas pela Prestação de Serviços	1.044	
1.1.2.2.28.0.0.00	Taxa de Cemitérios	522	
1.1.2.2.99.0.0.00	Outras Taxas pela Prestação de Serviços	522	
1.2.2.0.00.0.0.00	Contribuições Econômicas	163.678	
1.2.2.0.29.0.0.00	Contribuição para o Custeio do Serviço de Iluminação Pública	163.678	
1.3.0.0.00.0.0.00	Receita Patrimonial	180.194	
1.3.2.5.01.0.2.00	Receita de Remuneração de Depósitos Bancários de Recursos Vinculados <input type="checkbox"/> FUNDEB	29.249	
1.3.2.5.01.0.3.00	Receita de Remuneração de Depósitos Bancários de Recursos Vinculados <input type="checkbox"/> Fundo de	8.357	
1.3.2.5.01.9.9.00	Receita de Remuneração de Outros Depósitos Bancários de Recursos Vinculados	104.460	
1.3.2.5.02.9.9.00	Remuneração de Outros Depósitos de Recursos não vinculados	38.128	
1.7.0.0.00.0.0.00	Transferências Correntes	18.908.222	
1.7.2.1.01.0.2.00	Cota-Parte do Fundo de Participação dos Municípios	8.800.755	
1.7.2.1.01.0.3.00	Cota-Parte do Fundo de Participação do Município 1% Cota entregue no mês de dezem bro	357.932	
1.7.2.1.01.0.4.00	Cota-Parte do Fundo de Participação dos Municípios - 1% Cota entregue no mês de julh o	374.823	
1.7.2.1.01.0.5.00	Cota-Parte do Imposto Sobre a Propriedade Territorial Rural	1.045	
1.7.2.1.09.0.2.00	Outras Transferências da União - FEX	1.567	
1.7.2.1.22.7.0.00	Cota-Parte do Fundo Especial do Petróleo <input type="checkbox"/> FEP	94.275	
1.7.2.1.33.0.1.00	PAB - FIXO	177.718	
1.7.2.1.33.0.2.00	Gestão Plena de Sistema Municipal - Média e Alta Complexidade	5.745	
1.7.2.1.33.0.3.00	Ações Estruturantes de Vigilância Sanitária	16.505	
1.7.2.1.33.0.4.00	Agentes Comunitários de Saúde	165.256	
1.7.2.1.33.0.5.00	Programa de Assistência Farmacêutica Básica	32.121	
1.7.2.1.33.0.6.00	Piso Fixo De Vigilância e Promoção da Saúde - PFVS	53.275	
1.7.2.1.33.0.7.00	Saúde da Família	268.128	
1.7.2.1.33.0.8.00	Saúde Bucal	83.860	
1.7.2.1.33.1.4.00	Núcleo de Apoio à Saúde na Família - NASF	100.282	
1.7.2.1.33.9.9.00	Outros Programas do SUS	198.474	
1.7.2.1.34.0.2.00	Piso Básico Fixo-PAIF	112.817	
1.7.2.1.34.1.0.00	Índice de Gestão Descentralizada- IGD	50.141	
1.7.2.1.34.1.1.00	Piso Fixo de Média Complexidade - CREAS	81.479	
1.7.2.1.34.1.2.00	Serviços de Fortalecimento de Vinvulos - SCFV	100.282	
1.7.2.1.34.1.3.00	IGD SUAS	12.535	
1.7.2.1.34.9.9.00	Outros Programas do FNAS	108.116	
1.7.2.1.35.0.1.00	Quota Municipal do Salário Educação - QSE	164.901	
1.7.2.1.35.0.2.00	Programa Dinheiro Direto na Escola - PDDE	5.223	
1.7.2.1.35.0.3.00	Programa Nacional de Alimentação Escolar - PNAE	171.005	
1.7.2.1.35.0.4.00	Programa Nacional de Apoio ao Transporte do Escolar - PNATE	59.260	
1.7.2.1.35.9.9.00	Outras Programas do FNDE	88.791	
1.7.2.1.36.0.0.00	Transferência Financeira do ICMS-Desoneração- L.C. N° 87/96	1.776	
1.7.2.2.01.0.1.00	Cota-Parte do ICMS	1.559.494	
1.7.2.2.01.0.2.00	Cota-Parte do IPVA	70.887	
1.7.2.2.01.0.4.00	Cota-Parte do IPI sobre Exportação	1.045	
	Cota-Parte da Contribuição de Intervenção no Domínio Econômico - CIDE		

Cód. Receita	Descrição da Receita	2019	
		PPA	Orçamento
Exclusão			
1.7.2.2.01.1.3.00			19.534
1.7.2.2.33.0.0.00	Transferência de Recursos do Estado para Programas de Saúde <input type="checkbox"/> Repasse Fundo a Fu		7.432
1.7.2.2.34.0.0.00	Transferência do Fundo Estadual de Assistência Social - FEAS (Co-Financiamento)		39.695
1.7.2.4.01.0.0.00	Transferências de Recursos do FUNDEB		4.317.825
1.7.2.4.02.0.0.00	Transferências de Recursos da Complementação do FUNDEB		478.226
1.7.6.1.03.0.0.00	Transferências de Convênios da União Destinadas a Programas de Assistência Socia		169.225
1.7.6.1.06.0.0.00	Transferências de Convênio da União destinadas a Programas de Turismo		5.223
1.7.6.1.99.0.0.00	Outras Transferências de Convênios da União		525.434
1.7.6.2.02.0.0.00	Transferências de Convênio dos Estados Destinadas a Programas de Educação		26.115
1.9.0.0.00.0.0.00	Outras Receitas Correntes		17.215
1.9.2.2.00.0.0.00	Restituições		14.917
1.9.2.2.99.0.0.00	Outras Restituições		14.917
1.9.3.0.00.0.0.00	Bens, Direitos e Valores Incorporados ao Patrimônio Público		2.089
1.9.3.1.11.0.0.00	Receita da Dívida Ativa do Imposto sobre a Propriedade Predial e Territorial Urb		2.089
1.9.9.0.99.0.0.00	Outras Receitas		209
2.0.0.0.00.0.0.00	Receitas de Capital		12.424.472
2.2.0.0.00.0.0.00	Alienação de Bens		15.669
2.2.1.0.00.0.0.00	Alienação de Bens Móveis		15.669
2.2.1.0.01.0.0.00	Alienação de Bens Móveis		15.669
2.4.0.0.00.0.0.00	Transferências de Capital		12.408.803
2.4.2.1.01.0.0.00	Transferências de Recursos do Sistema Único de Saúde <input type="checkbox"/> SUS		626.760
2.4.2.1.02.0.0.00	Transferências de Recursos Destinados a Programas de Educação		1.313.323
2.4.2.1.03.0.0.00	Transferências de Recursos do FNAS		365.610
2.4.7.0.00.0.0.00	Transferências de Pessoas Físicas		10.103.110
2.4.7.1.06.0.0.00	Transferências de Convênio da União destinadas a Programas de Turismo		1.932.510
2.4.7.1.08.0.0.00	Transferências de Convênio da União - Ministério da Integração Nacional		1.885.503
2.4.7.1.10.0.0.00	Transferências de Convênio da União - Ministério do Desenvolvimento Agrário		1.441.809
2.4.7.1.12.0.0.00	Transferências de Convênio da União - FUNASA		2.104.869
2.4.7.1.14.0.0.00	Transferências de Convênio da União-Ministério do Desenvolvimento Social		1.578.913
2.4.7.1.16.0.0.00	Transferências de Convênio da União - Ministério dos Esportes		1.159.506
9.0.0.0.00.0.0.00	Receitas Correntes		2.087.000
9.5.0.0.00.0.0.00	Receita Industrial		2.087.000
9.5.1.7.21.0.1.02	Dedução de Receita do FPM <input type="checkbox"/> FUNDEB e Redutor Financeiro		1.760.151
9.5.1.7.21.0.1.05	Dedução de Receita para Formação do FUNDEB - ITR		209
9.5.1.7.21.3.6.00	Dedução de Receita para a Formação do FUNDEB - ICMS Desoneração - LC 87/96		355
9.5.1.7.22.0.1.01	Dedução de Receita para a Formação do FUNDEB <input type="checkbox"/> ICMS		311.899
9.5.1.7.22.0.1.02	Dedução de Receita para Formação do FUNDEB - IPVA		14.177
9.5.1.7.22.0.1.04	Dedução de Receita para a Formação do FUNDEB - IPI <input type="checkbox"/> Exportação		209
Parcial do Tipo de Modificação:			30.034.845

PPA antes das alterações (A): 30.034.845

Total das Alterações (B): -2.528.383

PPA depois das alterações (C = A + B): 27.506.462


CLAIR LEFFAO MARTINS
Contadora Geral
CPF-477.984.084-87
CRC-PB 4.395/O-7

Augusto Marcio Gomes da Gama
Sec. de Adm. e Finanças
CPF - 020.284.014-00


José Pereira Freitas da Silva
Prefeito

Cód. Unidade	Descrição da Unidade	2019	
		PPA	Orçamento
Criação			
02.030	Secretaria de Educação		
1002	Educação Básica: ao alcance de todos		
2068	Manutenção das Atividades do Ensino Técnico		37.000
02.070	Fundo Municipal de Assistência Social		
1001	Assistência Social Pública: ao alcance de todos os que necessitarem		
2067	Manutenção da Vigilância Socioassistencial		9.000
Parcial do Tipo de Modificação:			46.000

Cód. Unidade	Descrição da Unidade	2019	
		PPA	Orçamento
Alteração			
01.010 Câmara Municipal			
2001 Gestão de Qualidade: ao alcance de todos			
1001	Reforma e Ampliação do Prédio da Câmara Municipal	15.669	17.081
2001	Manutenção das Atividades da Câmara Municipal	721.429	786.420
2002	Contribuição para INSS do Pessoal da Câmara Municipal	130.700	142.474
02.010 Gabinete do Prefeito			
2001 Gestão de Qualidade: ao alcance de todos			
2003	Manutenção das Atividades do Gabinete do Prefeito	604.115	603.500
2004	Manutenção das Atividades de Assessoria Jurídica	114.906	180.000
2005	Contribuição às Entidades Municipalistas	20.892	15.000
2006	Subvenção Social à Ação Evangélica	12.535	10.000
02.020 Secretaria de Administração e Finanças			
0001 Programa Encargos Especiais			
0001	Encargos com a Previdência (INSS)	188.550	160.500
0002	Contribuição ao PASEP	231.588	269.300
0003	Pagamento de Ações Judiciais	21.937	28.000
2001 Gestão de Qualidade: ao alcance de todos			
2007	Manutenção das Atividades da Administração e Finanças	1.592.301	1.877.605
02.030 Secretaria de Educação			
1002 Educação Básica: ao alcance de todos			
1002	Construção e Ampliação de Unidades Escolares	370.833	355.000
1003	Construção e/ou Ampliação de Quadra Poliesportiva no Município	749.239	510.000
1004	Aquisição de Transporte Escolar	271.596	260.000
2008	Manutenção das Atividades do MDE	790.390	615.009
2009	Manutenção das Atividades do FUNDEB 60% - Magistério	2.630.585	2.707.753
2010	Manutenção das Atividades do FUNDEB 40% - Outros	1.645.775	1.571.847
2012	Manutenção das Atividades da Educação Infantil - MDE	159.821	69.300
2013	Manutenção do PDDE (Programa Dinheiro Direto na Escola)	5.223	5.000
2014	Manutenção do PNAEF- Ensino Fundamental	125.085	110.216
2015	Manutenção do Programa de Educação de Jovens e Adultos - MDE	29.329	19.100
2016	Manutenção do PNAEC-Creche	20.798	32.172
2017	Manutenção do Salário Educação - QSE	164.899	156.650
2018	Manutenção do Transporte Escolar do Ensino Fundamental	73.553	87.870
2019	Manutenção das Atividades do Ensino Superior	3.133	30.007
2020	Manutenção do Programa de Educação de Jovens e Adultos - FUNDEB 60%	22.982	11.000
2021	Manutenção do Programa de Educação de Jovens e Adultos - FUNDEB 40%	7.833	6.800
2022	Manutenção das Atividades da Educação Infantil e Creche - FUNDEB 60%	492.528	451.500
2023	Manutenção das Atividades da Educação Infantil e Creche - FUNDEB 40%	20.367	13.400
2024	Manutenção do PNAEP - Pré-Escolar	45.549	20.414
2025	Manutenção das Atividades do Transporte Escolar do Ensino Médio	16.416	18.953
2026	Manutenção do PNAEEJA - Educação de Jovens e Adultos	4.487	1.500
2027	Manutenção das Atividades do Transporte Escolar da Educação Infantil	5.852	11.358
2028	Manutenção da Educação de Jovens e Adultos - EJA	15.668	7.000
2029	Manutenção de Outros Programas do FNDE	62.675	48.000
2030	Manutenção do PNAE - AEE (Atendimento Educacional Especializado)	3.290	2.938
2001 Gestão de Qualidade: ao alcance de todos			
2011	Manutenção das Atividades da Secretaria de Educação	98.503	65.000
02.040 Secretaria de Saúde			
1003 Saúde de Qualidade: maior e melhor assistência a saúde municipal			
1005	Implantação de Melhorias Sanitárias Domiciliares	527.523	505.000
1006	Construção, Ampliação e/ou Implantação de Abastecimento Dágua	527.523	404.000
1007	Ações de Saneamento Básico	527.523	505.000
1008	Melhoria Habitacional	527.523	404.000
2033	Manutenção do Conselho Municipal de Saúde	6.790	5.000
2001 Gestão de Qualidade: ao alcance de todos			
2032	Manutenção da Secretaria de Saúde	1.454.983	1.383.716
02.050 Fundo Municipal de Saúde			

Cód. Unidade	Descrição da Unidade	2019	
		PPA	Orçamento
Alteração			
02.050	Fundo Municipal de Saúde		
1003	Saúde de Qualidade: maior e melhor assistência a saúde municipal		
1009	Bloco de Investimentos na Rede de Serviços Públicos de Saúde da Atenção Básica	323.826	303.500
1010	Bloco de Investimentos na Rede de Serviços Públicos de Saúde da Atenção de Média e Alta	323.826	175.500
2034	Bloco de Custeio das Ações e Serviços Públicos de Saúde da Atenção Básica	420.774	1.314.140
2035	Bloco de Custeio das Ações e Serviços Públicos de Saúde da Atenção Básica - Recursos	53.273	677.500
2037	Bloco de Custeio das Ações e Serviços Públicos de Saúde da Atenção de Média e Alta	16.709	97.500
2038	Bloco de Custeio das Ações e Serviços Públicos de Saúde da Atenção de Média e Alta	269.713	18.000
2039	Bloco de Custeio das Ações e Serviços Públicos de Saúde da Assistência Farmacêutica	104.750	52.296
2041	Bloco de Custeio das Ações e Serviços Públicos de Saúde da Vigilância em Saúde	5.742	54.500
2042	Bloco de Custeio das Ações e Serviços Públicos de Saúde da Vigilância em Saúde - Recursos	635.113	17.500
02.060	Secretaria de Assistência Social		
1001	Assistência Social Pública: ao alcance de todos os que necessitarem		
2044	Manutenção de Benefícios Eventuais	384.413	368.000
2045	Manutenção do Conselho Tutelar	14.518	9.650
2047	Manutenção do Conselho Municipal de Assistência Social	3.707	3.000
2001	Gestão de Qualidade: ao alcance de todos		
2046	Manutenção da Secretaria de Assistência Social	229.025	238.000
02.070	Fundo Municipal de Assistência Social		
1001	Assistência Social Pública: ao alcance de todos os que necessitarem		
1011	Estruturação da Rede de Serviços Socioassistenciais de Proteção Social Básica - CRAS, CREAS e	1.389.059	1.279.500
1012	Implantação de Cozinha Comunitária	282.042	190.000
1013	Implantação da Unidade de Apoio a Distribuição de Alimentos da Agricultura Familiar	355.164	330.500
2049	Bloco da Proteção Social Básica	213.098	216.000
2050	Programa de Acompanhamento e Monitoramento do Acesso e Permanência na Escola da Pessoas	4.700	3.000
2051	Bloco de Financiamento da Gestão do Programa Bolsa Família e Cadastro Único (IGD PBF)	50.141	46.000
2052	Implantar e Manter o Programa de Segurança Alimentar	120.129	107.500
2053	Fundo Municipal de Assistência Social/FMAS - Co-Financiamento Municipal dos Serviços,	96.621	108.800
2054	Bloco da Proteção Social Especial de Média e Alta Complexidade	81.476	78.000
2055	Bloco de Financiamento da Gestão Descentralizada do SUAS (IGD SUAS)	12.535	9.500
2056	Fortalecimento do Controle Social - Manutenção do Conselho Municipal de Assistência	5.746	3.800
2057	Manutenção de Outros Programas, Projetos, Benefícios e Serviços Socioassistenciais do FNAS	16.189	33.500
2058	Fundo Estadual de Assistência Social/FEAS - Co-financiamento Estadual dos Serviços	39.694	38.000
02.080	Secretaria de Desenvolvimento Humano		
1004	Cidade Cidadã ao alcance de todos		
1014	Ampliação e Reforma do Prédio da Prefeitura Municipal	41.784	100.000
1015	Ampliação e Construção de Cemitério no Município	15.669	20.000
1016	Construção, Reforma e/ou Ampliação de Praças Públicas	339.495	303.000
1017	Construção de Passagens Molhadas	219.366	210.000
1018	Aquisição e Desapropriação de Imóveis	20.892	25.000
1019	Construção e Ampliação do Sistema de Abastecimento D'Água	856.572	820.000
1020	Aquisição de Trator, Caminhão Pipa, Máquinas e Implementos Agrícolas	261.411	240.250
1021	Construção, Reforma e/ou Adequação do Mercado Público	530.657	408.000
1022	Implantação de Infra-estrutura Urbana	887.910	1.393.193
1023	Construção e Implantação de um Banco de Sementes e de um Centro de Atividades Múltiplas	411.050	265.000
1024	Construção de Matadouro Público	856.572	510.000
2061	Apoio ao Pequeno Produtor Rural	21.624	52.000
2062	Contribuição ao Fundo Seguro Safra	31.338	32.000
2063	Manutenção dos Serviços de Estradas Vicinais	549.982	286.200
2001	Gestão de Qualidade: ao alcance de todos		
2059	Manutenção das Atividades de Obras e Urbanismo	542.249	551.000
2060	Manutenção das Atividades da Secretaria de Desenvolvimento Humano	918.412	888.000
02.090	Secretaria de Meio Ambiente, Esporte, Cultura e Turismo		
1004	Cidade Cidadã ao alcance de todos		
1025	Construção de Portais	266.373	255.000
1027	Implantação, Ampliação ou Melhoria de Obras de Infra-Estrutura Esportiva	1.065.492	444.250
2064	Promoção e Eventos Sociais, Culturais, Artísticos, Musicais e Esportivo	95.058	63.500
2065	Manutenção do Parque do Pico do Jabre	8.357	10.000
2001	Gestão de Qualidade: ao alcance de todos		
2066	Manutenção das Atividades da Secretaria de Meio Ambiente, Esporte, Cultura e Turismo	110.308	156.500
09.999	Reserva de Contingência		
2001	Gestão de Qualidade: ao alcance de todos		
9001	Reserva de Contingência	167.136	170.000



Prefeitura Municipal de Maturéia

Secretaria de Administração e Finanças

Departamento de Contabilidade - Orçamento-Programa de 2019 - R\$ 1,00

Modificações de Programas e Ações Governamentais do PPA-Plano Plurianual 2018 à

R\$ 1,00

Cód. Unidade	Descrição da Unidade	2019	
		PPA	Orçamento
Alteração			
		Parcial do Tipo de Modificação:	
		28.732.586	27.460.462



Prefeitura Municipal de Maturéia

Secretaria de Administração e Finanças


Departamento de Contabilidade - Orçamento-Programa de 2019 - R\$ 1,00

Modificações de Programas e Ações Governamentais do PPA-Plano Plurianual 2018 à

R\$ 1,00

Cód. Unidade	Descrição da Unidade	2019	
		PPA	Orçamento
Exclusão			
02.030	Secretaria de Educação		
1002	Educação Básica: ao alcance de todos		
2031	Manutenção do Transporte Escolar de Ensino Superior	3.134	
02.050	Fundo Municipal de Saúde		
1003	Saúde de Qualidade: maior e melhor assistência a saúde municipal		
2036	Manutenção das Ações Estruturantes de Vigilância Sanitária	16.502	
2040	Manutenção da Assistência Farmacêutica Básica	39.554	
2043	Manutenção da Atenção Básica - PAB	190.112	
02.070	Fundo Municipal de Assistência Social		
1001	Assistência Social Pública: ao alcance de todos os que necessitarem		
2048	Programa Primeira Infância no SUAS - Programa Criança Feliz	81.479	
02.090	Secretaria de Meio Ambiente, Esporte, Cultura e Turismo		
1004	Cidade Cidadã ao alcance de todos		
1026	Construção de Praça da Juventude	856.572	
1028	Construção de Pista de Atletismo	114.906	
Parcial do Tipo de Modificação:		1.302.259	

PPA antes das alterações (A): 30.034.845
 Total das Alterações (B): -2.528.383
 PPA depois das alterações (C = A + B): 27.506.462


 CLAIR LEFFÃO MARTINS
 Contadora Geral
 CPF-477.984.084-87
 CRC-PB 4.395/O-7

Augusto Marcio Gomes da Gama
 Sec. de Adm. e Finanças
 CPF - 020.284.014-00


 José Pereira Freitas da Silva
 Prefeito



Tribunal de Contas do Estado da Paraíba

TRAMITA - Sistema de Tramitação de Processos e Documentos

RECIBO DE PROTOCOLO

O Tribunal de Contas do Estado da Paraíba certifica que em 28/11/2018 às 10:30:36 foi protocolizado o documento sob o N° 85038/18 da subcategoria LOA - Lei Orçamentária Anual , exercício 2019, referente a(o) Prefeitura Municipal de Maturéia, mediante o recebimento de informações/arquivos eletrônicos encaminhados por José Pereira Freitas Da Silva.

Número da Lei/Ano: 0386/2018

Meio de Publicação: Diário Oficial do Município

Limite para Abertura de Créditos Adicionais - Percentual: 50.0%

Limite para Abertura de Créditos Adicionais - Valor: R\$ 13.753.231,00

Data e Aprovação: 19/10/2018

Data de Publicação: 08/11/2018

Autorização para contratação de operações de crédito: Não

Documento	Informado?	Autenticação
1) Texto da Lei	Sim	9ef5869168b7ae2a3abc3ab6a4388ce6
2) Mensagem de Encaminhamento ao Poder Legislativo	Sim	41b79d10af046aef31b480af729a23cb
3) Comprovante de Realização de Audiência Pública	Sim	f7e5a95c2dd2bbea5875092855a65bc5
4) Demonstrativo da Compatibilidade da Programação dos Orçamentos com os Objetivos e Metas	Sim	2d428b42a533eb26f8d7a5a2d4128cca
5) Demonstrativo Regionalizado do Efeito sobre Receitas e Despesas	Não	
6) Outros Anexos	Não	

João Pessoa, 28 de Novembro de 2018



Sistema de Processo Eletrônico do TCE-PB