



Tribunal de Contas do Estado da Paraíba

Documento Nº

78847/17

EXERCÍCIO: 2018

SUBCATEGORIA: PPA - Plano Plurianual

JURISDICIONADO: Prefeitura Municipal de Maturéia

DATA DE ENTRADA: 28/11/2017

ASSUNTO: Encaminhamento de PLANO PLURIANUAL relativo ao período de 2018/2021.

INTERESSADOS: José Pereira Freitas Da Silva



Prefeitura Municipal de Matureia

Secretaria de Administração e Finanças

Departamento de Contabilidade - PPA-Plano Plurianual - 2018 à 2021 - R\$ 1,00

Anexo XIII - Quadro de Detalhamento da Receita Prevista - Q.D.R.

Receitas		Valor (2018)	Valor (2019)	Valor (2020)	Valor (2021)	Total
	1000.00.00.00 Receita Correntes	18.856.379,00	19.697.373,00	20.575.877,00	21.493.564,00	80.623.193,00
	1100.00.00.00 Receita Tributária	409.790,00	428.064,00	447.161,00	467.103,00	1.752.118,00
	1110.00.00.00 Impostos	405.290,00	423.365,00	442.248,00	461.973,00	1.732.876,00
	1112.00.00.00 Impostos sobre o Patrimônio e a Renda	217.690,00	227.398,00	237.541,00	248.136,00	930.765,00
0001	1112.02.00.00 Imposto sobre a Propriedade Predial e Territorial Urbana	1.800,00	1.880,00	1.964,00	2.052,00	7.696,00
	1112.04.00.00 Imposto sobre a Renda e Proventos de Qualquer Natureza	212.500,00	221.977,00	231.878,00	242.220,00	908.575,00
0002	1112.04.31.00 Imposto de Renda Retido nas Fontes sobre os Rendimentos do Trabalho	212.000,00	221.455,00	231.332,00	241.650,00	906.437,00
0003	1112.04.34.00 Imposto de Renda Retido nas Fontes sobre Outros Rendimentos	500,00	522,00	546,00	570,00	2.138,00
0004	1112.08.00.00 Imposto sobre Transmissão <input type="checkbox"/> Inter Vivos <input type="checkbox"/> de Bens Imóveis e de Direitos Reais sobr	3.390,00	3.541,00	3.699,00	3.864,00	14.494,00
	1113.00.00.00 Impostos sobre a Produção e a Circulação	187.600,00	195.967,00	204.707,00	213.837,00	802.111,00
0005	1113.05.00.00 Imposto sobre Serviços de Qualquer Natureza	187.600,00	195.967,00	204.707,00	213.837,00	802.111,00
	1120.00.00.00 Taxas	4.500,00	4.699,00	4.913,00	5.130,00	19.242,00
	1121.00.00.00 Taxas pelo Exercício do Poder de Polícia	3.500,00	3.655,00	3.821,00	3.990,00	14.966,00
0006	1121.25.00.00 Taxa de Licença para Funcionamento de Estabelecimentos Comerciais, Indústrias e	1.500,00	1.567,00	1.637,00	1.710,00	6.414,00
0007	1121.29.00.00 Taxa de Licença para Execução de Obras	500,00	522,00	546,00	570,00	2.138,00
0008	1121.30.00.00 Taxa de Autorização de Funcionamento de Transporte	500,00	522,00	546,00	570,00	2.138,00
0009	1121.31.00.00 Taxa de Utilização de Área de Domínio Público	500,00	522,00	546,00	570,00	2.138,00
0010	1121.99.00.00 Outras Taxas pelo Exercício do Poder de Polícia	500,00	522,00	546,00	570,00	2.138,00
	1122.00.00.00 Taxas pela Prestação de Serviços	1.000,00	1.044,00	1.092,00	1.140,00	4.276,00
0011	1122.28.00.00 Taxa de Cemitérios	500,00	522,00	546,00	570,00	2.138,00
0012	1122.99.00.00 Outras Taxas pela Prestação de Serviços	500,00	522,00	546,00	570,00	2.138,00
	1200.00.00.00 Receitas de Contribuições	156.690,00	163.678,00	170.978,00	178.604,00	669.950,00
	1220.00.00.00 Contribuições Econômicas	156.690,00	163.678,00	170.978,00	178.604,00	669.950,00
0013	1220.29.00.00 Contribuição para o Custeio do Serviço de Iluminação Pública	156.690,00	163.678,00	170.978,00	178.604,00	669.950,00
	1300.00.00.00 Receita Patrimonial	172.500,00	180.194,00	188.230,00	196.626,00	737.550,00
	1320.00.00.00 Receitas de Valores Mobiliários	172.500,00	180.194,00	188.230,00	196.626,00	737.550,00
	1325.00.00.00 Remuneração de Depósitos Bancários	172.500,00	180.194,00	188.230,00	196.626,00	737.550,00
	1325.01.00.00 Remuneração de Depósitos de Recursos Vinculados	136.000,00	142.066,00	148.402,00	155.021,00	581.489,00
0014	1325.01.02.00 Receita de Remuneração de Depósitos Bancários de Recursos Vinculados <input type="checkbox"/> FUNDEB	28.000,00	29.249,00	30.553,00	31.916,00	119.718,00
0015	1325.01.03.00 Receita de Remuneração de Depósitos Bancários de Recursos Vinculados <input type="checkbox"/> Fundo de	8.000,00	8.357,00	8.730,00	9.119,00	34.206,00
0016	1325.01.99.00 Receita de Remuneração de Outros Depósitos Bancários de Recursos Vinculados	100.000,00	104.460,00	109.119,00	113.986,00	427.565,00



Prefeitura Municipal de Maturéia

Secretaria de Administração e Finanças

Departamento de Contabilidade - PPA-Plano Plurianual - 2018 à 2021 - R\$ 1,00

Anexo XIII - Quadro de Detalhamento da Receita Prevista - Q.D.R.

Receitas		Valor (2018)	Valor (2019)	Valor (2020)	Valor (2021)	Total
1325.02.00.00	Remuneração de Depósitos de Recursos não Vinculados	36.500,00	38.128,00	39.828,00	41.605,00	156.061,00
0017 1325.02.99.00	Remuneração de Outros Depósitos de Recursos não vinculados	36.500,00	38.128,00	39.828,00	41.605,00	156.061,00
1700.00.00.00	Transferências Correntes	18.100.919,00	18.908.222,00	19.751.526,00	20.632.446,00	77.393.113,00
1720.00.00.00	Transferências Intergovernamentais	17.405.919,00	18.182.225,00	18.993.149,00	19.840.246,00	74.421.539,00
1721.00.00.00	Transferências da União	11.189.054,00	11.688.087,00	12.209.374,00	12.753.913,00	47.840.428,00
1721.01.00.00	Participação na Receita da União	9.127.470,00	9.534.555,00	9.959.796,00	10.404.003,00	39.025.824,00
0018 1721.01.02.00	Cota-Parte do Fundo de Participação dos Municípios	8.425.000,00	8.800.755,00	9.193.269,00	9.603.288,00	36.022.312,00
0019 1721.01.03.00	Cota-Parte do Fundo de Participação do Município 1% Cota entregue no mês de dezembro	342.650,00	357.932,00	373.896,00	390.572,00	1.465.050,00
0020 1721.01.04.00	Cota-Parte do Fundo de Participação dos Municípios - 1% Cota entregue no mês de julho	358.820,00	374.823,00	391.540,00	409.003,00	1.534.186,00
0021 1721.01.05.00	Cota-Parte do Imposto Sobre a Propriedade Territorial Rural	1.000,00	1.045,00	1.091,00	1.140,00	4.276,00
1721.09.00.00	Outras Transferências da União	1.500,00	1.567,00	1.637,00	1.710,00	6.414,00
0022 1721.09.02.00	Outras Transferências da União - FEX	1.500,00	1.567,00	1.637,00	1.710,00	6.414,00
1721.22.00.00	Transferência da Compensação Financeira pela Exploração de Recursos Naturais	90.250,00	94.275,00	98.480,00	102.872,00	385.877,00
0023 1721.22.70.00	Cota-Parte do Fundo Especial do Petróleo <input type="checkbox"/> FEP	90.250,00	94.275,00	98.480,00	102.872,00	385.877,00
1721.33.00.00	Transferência de Recursos do Sistema Único de Saúde <input type="checkbox"/> SUS <input type="checkbox"/> Repasses Fundo a Fun	1.054.340,00	1.101.364,00	1.150.485,00	1.201.797,00	4.507.986,00
0024 1721.33.01.00	PAB - FIXO	170.130,00	177.718,00	185.644,00	193.924,00	727.416,00
0025 1721.33.02.00	Gestão Plena de Sistema Municipal - Média e Alta Complexidade	5.500,00	5.745,00	6.002,00	6.269,00	23.516,00
0026 1721.33.03.00	Ações Estruturantes de Vigilância Sanitária	15.800,00	16.505,00	17.241,00	18.010,00	67.556,00
0027 1721.33.04.00	Agentes Comunitários de Saúde	158.200,00	165.256,00	172.626,00	180.325,00	676.407,00
0028 1721.33.05.00	Programa de Assistência Farmacêutica Básica	30.750,00	32.121,00	33.554,00	35.051,00	131.476,00
0029 1721.33.06.00	Piso Fixo De Vigilância e Promoção da Saúde - PFVS	51.000,00	53.275,00	55.651,00	58.133,00	218.059,00
0030 1721.33.07.00	Saúde da Família	256.680,00	268.128,00	280.086,00	292.578,00	1.097.472,00
0031 1721.33.08.00	Saúde Bucal	80.280,00	83.860,00	87.601,00	91.508,00	343.249,00
0032 1721.33.14.00	Núcleo de Apoio à Saúde na Família - NASF	96.000,00	100.282,00	104.754,00	109.426,00	410.462,00
0033 1721.33.99.00	Outros Programas do SUS	190.000,00	198.474,00	207.326,00	216.573,00	812.373,00
1721.34.00.00	Transferências de Recursos do Fundo Nacional de Assistência Social <input type="checkbox"/> FNAS	445.500,00	465.370,00	486.124,00	507.805,00	1.904.799,00
0034 1721.34.02.00	Piso Básico Fixo-PAIF	108.000,00	112.817,00	117.848,00	123.104,00	461.769,00
0035 1721.34.10.00	Índice de Gestão Descentralizada- IGD	48.000,00	50.141,00	52.377,00	54.713,00	205.231,00
0036 1721.34.11.00	Piso Fixo de Média Complexidade - CREAS	78.000,00	81.479,00	85.113,00	88.909,00	333.501,00
0037 1721.34.12.00	Serviços de Fortalecimento de Vinulos - SCFV	96.000,00	100.282,00	104.754,00	109.426,00	410.462,00
0038 1721.34.13.00	IGD SUAS	12.000,00	12.535,00	13.094,00	13.678,00	51.307,00
0039 1721.34.99.00	Outros Programas do FNAS	103.500,00	108.116,00	112.938,00	117.975,00	442.529,00



Prefeitura Municipal de Matureia

Secretaria de Administração e Finanças

Departamento de Contabilidade - PPA-Plano Plurianual - 2018 à 2021 - R\$ 1,00

Anexo XIII - Quadro de Detalhamento da Receita Prevista - Q.D.R.

Receitas		Valor (2018)	Valor (2019)	Valor (2020)	Valor (2021)	Total
	1721.35.00.00	468.294,00	489.180,00	510.997,00	533.788,00	2.002.259,00
	0040 1721.35.01.00	157.860,00	164.901,00	172.255,00	179.938,00	674.954,00
	0041 1721.35.02.00	5.000,00	5.223,00	5.456,00	5.699,00	21.378,00
	0042 1721.35.03.00	163.704,00	171.005,00	178.632,00	186.599,00	699.940,00
	0043 1721.35.04.00	56.730,00	59.260,00	61.903,00	64.664,00	242.557,00
	0044 1721.35.99.00	85.000,00	88.791,00	92.751,00	96.888,00	363.430,00
	0045 1721.36.00.00	1.700,00	1.776,00	1.855,00	1.938,00	7.269,00
	1722.00.00.00	1.625.585,00	1.698.087,00	1.773.820,00	1.852.934,00	6.950.426,00
	1722.01.00.00	1.580.470,00	1.650.960,00	1.724.591,00	1.801.509,00	6.757.530,00
	0046 1722.01.01.00	1.492.910,00	1.559.494,00	1.629.047,00	1.701.703,00	6.383.154,00
	0047 1722.01.02.00	67.860,00	70.887,00	74.048,00	77.351,00	290.146,00
	0048 1722.01.04.00	1.000,00	1.045,00	1.091,00	1.140,00	4.276,00
	0049 1722.01.13.00	18.700,00	19.534,00	20.405,00	21.315,00	79.954,00
	0050 1722.33.00.00	7.115,00	7.432,00	7.764,00	8.110,00	30.421,00
	0051 1722.34.00.00	38.000,00	39.695,00	41.465,00	43.315,00	162.475,00
	1724.00.00.00	4.591.280,00	4.796.051,00	5.009.955,00	5.233.399,00	19.630.685,00
	0052 1724.01.00.00	4.133.472,00	4.317.825,00	4.510.400,00	4.711.564,00	17.673.261,00
	0053 1724.02.00.00	457.808,00	478.226,00	499.555,00	521.835,00	1.957.424,00
	1760.00.00.00	695.000,00	725.997,00	758.377,00	792.200,00	2.971.574,00
	1761.00.00.00	670.000,00	699.882,00	731.097,00	763.704,00	2.864.683,00
	0054 1761.03.00.00	162.000,00	169.225,00	176.773,00	184.657,00	692.655,00
	0055 1761.06.00.00	5.000,00	5.223,00	5.456,00	5.699,00	21.378,00
	0056 1761.99.00.00	503.000,00	525.434,00	548.868,00	573.348,00	2.150.650,00
	1762.00.00.00	25.000,00	26.115,00	27.280,00	28.496,00	106.891,00
	0057 1762.02.00.00	25.000,00	26.115,00	27.280,00	28.496,00	106.891,00
	1900.00.00.00	16.480,00	17.215,00	17.982,00	18.785,00	70.462,00
	1920.00.00.00	14.280,00	14.917,00	15.582,00	16.277,00	61.056,00
	1922.00.00.00	14.280,00	14.917,00	15.582,00	16.277,00	61.056,00
	0058 1922.99.00.00	14.280,00	14.917,00	15.582,00	16.277,00	61.056,00



Prefeitura Municipal de Matureia

Secretaria de Administração e Finanças

Departamento de Contabilidade - PPA-Plano Plurianual - 2018 à 2021 - R\$ 1,00

Anexo XIII - Quadro de Detalhamento da Receita Prevista - Q.D.R.

Receitas		Valor (2018)	Valor (2019)	Valor (2020)	Valor (2021)	Total
1930.00.00.00	Receita da Dívida Ativa	2.000,00	2.089,00	2.182,00	2.280,00	8.551,00
1931.00.00.00	Receita da Dívida Ativa Tributária	2.000,00	2.089,00	2.182,00	2.280,00	8.551,00
0059 1931.11.00.00	Receita da Dívida Ativa do Imposto sobre a Propriedade Predial e Territorial Urb	2.000,00	2.089,00	2.182,00	2.280,00	8.551,00
1990.00.00.00	Receitas Diversas	200,00	209,00	218,00	228,00	855,00
0060 1990.99.00.00	Outras Receitas	200,00	209,00	218,00	228,00	855,00
2000.00.00.00	Receitas de Capital	11.894.000,00	12.424.472,00	12.978.603,00	13.557.450,00	50.854.525,00
2200.00.00.00	Alienação de Bens	15.000,00	15.669,00	16.368,00	17.098,00	64.135,00
2210.00.00.00	Alienação de Bens Móveis	15.000,00	15.669,00	16.368,00	17.098,00	64.135,00
0061 2210.01.00.00	Alienação de Bens Móveis	15.000,00	15.669,00	16.368,00	17.098,00	64.135,00
2400.00.00.00	Transferências de Capital	11.879.000,00	12.408.803,00	12.962.235,00	13.540.352,00	50.790.390,00
2420.00.00.00	Transferências Intergovernamentais	2.207.250,00	2.305.693,00	2.408.527,00	2.515.948,00	9.437.418,00
2421.00.00.00	Transferências da União	2.207.250,00	2.305.693,00	2.408.527,00	2.515.948,00	9.437.418,00
0062 2421.01.00.00	Transferências de Recursos do Sistema Único de Saúde □SUS	600.000,00	626.760,00	654.713,00	683.914,00	2.565.387,00
0063 2421.02.00.00	Transferências de Recursos Destinados a Programas de Educação	1.257.250,00	1.313.323,00	1.371.898,00	1.433.084,00	5.375.555,00
0064 2421.03.00.00	Transferências de Recursos do FNAS	350.000,00	365.610,00	381.916,00	398.950,00	1.496.476,00
2470.00.00.00	Transferências de Convênios	9.671.750,00	10.103.110,00	10.553.708,00	11.024.404,00	41.352.972,00
2471.00.00.00	Transferência de Convênios da União e de suas Entidades	9.671.750,00	10.103.110,00	10.553.708,00	11.024.404,00	41.352.972,00
0065 2471.06.00.00	Transferências de Convênio da União destinadas a Programas de Turismo	1.850.000,00	1.932.510,00	2.018.700,00	2.108.734,00	7.909.944,00
0066 2471.08.00.00	Transferências de Convênio da União - Ministério da Integração Nacional	1.805.000,00	1.885.503,00	1.969.596,00	2.057.440,00	7.717.539,00
0067 2471.10.00.00	Transferências de Convênio da União - Ministério do Desenvolvimento Agrário	1.380.250,00	1.441.809,00	1.506.114,00	1.573.287,00	5.901.460,00
0068 2471.12.00.00	Transferências de Convênio da União - FUNASA	2.015.000,00	2.104.869,00	2.198.746,00	2.296.810,00	8.615.425,00
0069 2471.14.00.00	Transferências de Convênio da União-Ministério do Desenvolvimento Social	1.511.500,00	1.578.913,00	1.649.332,00	1.722.893,00	6.462.638,00
0070 2471.16.00.00	Transferências de Convênio da União - Ministério dos Esportes	1.110.000,00	1.159.506,00	1.211.220,00	1.265.240,00	4.745.966,00
9000.00.00.00	Deduções da Receita Corrente	1.997.894,00	2.087.000,00	2.180.080,00	2.277.313,00	8.542.287,00
0071 9517.21.01.02	Dedução de Receita do FPM □FUNDEB e Redutor Financeiro	1.685.000,00	1.760.151,00	1.838.654,00	1.920.658,00	7.204.463,00
0072 9517.21.01.05	Dedução de Receita para Formação do FUNDEB - ITR	200,00	209,00	218,00	228,00	855,00
0073 9517.21.36.00	Dedução de Receita para a Formação do FUNDEB - ICMS Desoneração - LC 87/96	340,00	355,00	371,00	388,00	1.454,00
0074 9517.22.01.01	Dedução de Receita para a Formação do FUNDEB □ ICMS	298.582,00	311.899,00	325.809,00	340.341,00	1.276.631,00
0075 9517.22.01.02	Dedução de Receita para Formação do FUNDEB - IPVA	13.572,00	14.177,00	14.810,00	15.470,00	58.029,00



Prefeitura Municipal de Matureia

Secretaria de Administração e Finanças

Departamento de Contabilidade - PPA-Plano Plurianual - 2018 à 2021 - R\$ 1,00

Anexo XIII - Quadro de Detalhamento da Receita Prevista - Q.D.R.

Receitas		Valor (2018)	Valor (2019)	Valor (2020)	Valor (2021)	Total
0076	9517.22.01.04 Dedução de Receita para a Formação do FUNDEB - IPI <input type="checkbox"/> Exportação	200,00	209,00	218,00	228,00	855,00
Total Geral:		28.752.485,00	30.034.845,00	31.374.400,00	32.773.701,00	122.935.431,00

CLAIR LEITÃO MARTINS
Contadora Geral
CPF-477.984.084-87
CRC-PB 4.395/O-7

Augusto Marcio Gomes da Gama
Sec. de Adm. e Finanças
CPF - 020.284.014-00

José Pereira Freitas da Silva
Prefeito



Prefeitura Municipal de Matureia

Secretaria de Administração e Finanças

Departamento de Contabilidade - PPA-Plano Plurianual - 2018 à 2021 - R\$ 1,00

Anexo IX - Totais por Eixos Estratégicos

Eixo Estratégicos/Funções/SubFunções/Programas	Qty	Valor (2018)	Valor (2019)	Valor (2020)	Valor (2021)	Total
1 Assistência Social Desenvolvida para Todos	2	3.016.202,00	3.150.711,00	3.291.272,00	3.438.050,00	12.896.235,00
2 Educação Básica Desenvolvida para Todos	5	7.410.471,00	7.741.040,00	8.086.124,00	8.446.845,00	31.684.480,00
3 Saúde de Qualidade Desenvolvida para Todos	5	4.323.955,00	4.516.776,00	4.718.292,00	4.928.694,00	18.487.717,00
4 Infraestrutura Urbana de Qualidade desenvolvida para todos	8	7.132.950,00	7.451.080,00	7.783.402,00	8.130.537,00	30.497.969,00
5 Gestão de Qualidade Desenvolvida para Todos	11	6.445.707,00	6.733.163,00	7.033.518,00	7.347.188,00	27.559.576,00
6 Promover o Desenvolvimento das Ações de Finanças	1	423.200,00	442.075,00	461.792,00	482.387,00	1.809.454,00
Total Geral:	32	28.752.485,00	30.034.845,00	31.374.400,00	32.773.701,00	122.935.431,00

CLAIR LEITÃO MARTINS
Contadora Geral
CPF-477.984.084-87
CRC-PB 4.395/O-7

Augusto Marcio Gomes da Gama
Sec. de Adm. e Finanças
CPF - 020.284.014-00

José Pereira Freitas da Silva
Prefeito



Prefeitura Municipal de Maturéia

Secretaria de Administração e Finanças

Departamento de Contabilidade - PPA-Plano Plurianual - 2018 à 2021 - R\$ 1,00

Anexo I - Despesas por Função - Total do PPA

Função	Valor (2018)	Valor (2019)	Valor (2020)	Valor (2021)	Total
01 Legislativa	830.749,00	867.798,00	906.504,00	946.935,00	3.551.986,00
02 Judiciário	110.000,00	114.906,00	120.031,00	125.384,00	470.321,00
04 Administração	3.053.844,00	3.190.039,00	3.332.334,00	3.480.944,00	13.057.161,00
08 Assistência Social	3.235.452,00	3.379.736,00	3.530.520,00	3.687.965,00	13.833.673,00
10 Saúde	5.716.819,00	5.971.759,00	6.238.174,00	6.516.360,00	24.443.112,00
12 Educação	7.504.771,00	7.839.543,00	8.189.028,00	8.554.337,00	32.087.679,00
15 Urbanismo	2.732.100,00	2.853.949,00	2.981.243,00	3.114.201,00	11.681.493,00
18 Gestão Ambiental	1.135.600,00	1.186.246,00	1.239.158,00	1.294.422,00	4.855.426,00
20 Agricultura	694.450,00	725.423,00	757.776,00	791.573,00	2.969.222,00
23 Comércio e Serviços	354.000,00	369.788,00	386.282,00	403.508,00	1.513.578,00
26 Transporte	526.500,00	549.982,00	574.512,00	600.134,00	2.251.128,00
27 Desporto e Lazer	2.275.000,00	2.376.465,00	2.482.456,00	2.593.174,00	9.727.095,00
28 Encargos Especiais	423.200,00	442.075,00	461.792,00	482.387,00	1.809.454,00
99 Reserva de Contingência	160.000,00	167.136,00	174.590,00	182.377,00	684.103,00
Total Geral:	28.752.485,00	30.034.845,00	31.374.400,00	32.773.701,00	122.935.431,00

CLAIR LEITÃO MARTINS
Contadora Geral
CPF-477.984.084-87
CRC-PB 4.395/O-7

Augusto Marcio Gomes da Gama
Sec. de Adm. e Finanças
CPF - 020.284.014-00

José Pereira Freitas da Silva
Prefeito

Prefeitura Municipal de Maturéia

Secretaria de Administração e Finanças

Departamento de Contabilidade - PPA-Plano Plurianual - 2018 à 2021 - R\$ 1,00

Anexo VI - Despesas por Função e SubFunção Segundo as Fontes de Recursos

Função / SubFunção	Valor (2018)	Valor (2019)	Valor (2020)	Valor (2021)	Total
	Tesouro Outras Fontes Total	Tesouro Outras Fontes Total	Tesouro Outras Fontes Total	Tesouro Outras Fontes Total	Tesouro Outras Fontes Total Geral
01 Legislativa	830.749,00	867.798,00	906.504,00	946.935,00	3.551.986,00
	0,00	0,00	0,00	0,00	0,00
	830.749,00	867.798,00	906.504,00	946.935,00	3.551.986,00
031 Ação Legislativa	830.749,00	867.798,00	906.504,00	946.935,00	3.551.986,00
	830.749,00	867.798,00	906.504,00	946.935,00	3.551.986,00
02 Judiciário	110.000,00	114.906,00	120.031,00	125.384,00	470.321,00
	0,00	0,00	0,00	0,00	0,00
	110.000,00	114.906,00	120.031,00	125.384,00	470.321,00
061 Ação Judiciária	110.000,00	114.906,00	120.031,00	125.384,00	470.321,00
	110.000,00	114.906,00	120.031,00	125.384,00	470.321,00
04 Administração	3.050.844,00	3.186.905,00	3.329.060,00	3.477.524,00	13.044.333,00
	3.000,00	3.134,00	3.274,00	3.420,00	12.828,00
	3.053.844,00	3.190.039,00	3.332.334,00	3.480.944,00	13.057.161,00
122 Administração Geral	1.514.524,00	1.582.069,00	1.652.639,00	1.726.339,00	6.475.571,00
	3.000,00	3.134,00	3.274,00	3.420,00	12.828,00
	1.517.524,00	1.585.203,00	1.655.913,00	1.729.759,00	6.488.399,00
123 Administração Financeira	1.524.320,00	1.592.301,00	1.663.327,00	1.737.507,00	6.517.455,00
	1.524.320,00	1.592.301,00	1.663.327,00	1.737.507,00	6.517.455,00
130 Administração de Concessões	12.000,00	12.535,00	13.094,00	13.678,00	51.307,00
	12.000,00	12.535,00	13.094,00	13.678,00	51.307,00
08 Assistência Social	728.452,00	760.930,00	794.894,00	830.334,00	3.114.610,00
	2.507.000,00	2.618.806,00	2.735.626,00	2.857.631,00	10.719.063,00
	3.235.452,00	3.379.736,00	3.530.520,00	3.687.965,00	13.833.673,00
243 Assistência à Criança a ao Adolescente	13.900,00	14.518,00	15.170,00	15.845,00	59.433,00
	82.500,00	86.179,00	90.024,00	94.040,00	352.743,00
	96.400,00	100.697,00	105.194,00	109.885,00	412.176,00
244 Assistência Comunitária	714.552,00	746.412,00	779.724,00	814.489,00	3.055.177,00
	2.424.500,00	2.532.627,00	2.645.602,00	2.763.591,00	10.366.320,00
	3.139.052,00	3.279.039,00	3.425.326,00	3.578.080,00	13.421.497,00
10 Saúde	2.032.364,00	2.123.001,00	2.217.705,00	2.316.605,00	8.689.675,00
	3.684.455,00	3.848.758,00	4.020.469,00	4.199.755,00	15.753.437,00
	5.716.819,00	5.971.759,00	6.238.174,00	6.516.360,00	24.443.112,00
301 Atenção Básica	2.012.364,00	2.102.109,00	2.195.881,00	2.293.809,00	8.604.163,00
	1.612.155,00	1.684.041,00	1.759.188,00	1.837.629,00	6.893.013,00
	3.624.519,00	3.786.150,00	3.955.069,00	4.131.438,00	15.497.176,00
302 Assistência Hospitalar e Ambulatorial					0,00
	5.500,00	5.742,00	6.006,00	6.270,00	23.518,00
	5.500,00	5.742,00	6.006,00	6.270,00	23.518,00
303 Suporte Profilático e Terapêutico	10.000,00	10.446,00	10.912,00	11.398,00	42.756,00
	1.000.000,00	1.044.600,00	1.091.190,00	1.139.856,00	4.275.646,00
	1.010.000,00	1.055.046,00	1.102.102,00	1.151.254,00	4.318.402,00
304 Vigilância Sanitária	5.000,00	5.223,00	5.456,00	5.699,00	21.378,00
	515.800,00	538.802,00	562.838,00	587.938,00	2.205.378,00
	520.800,00	544.025,00	568.294,00	593.637,00	2.226.756,00
305 Vigilância Epidemiológica	5.000,00	5.223,00	5.456,00	5.699,00	21.378,00
	551.000,00	575.573,00	601.247,00	628.062,00	2.355.882,00
	556.000,00	580.796,00	606.703,00	633.761,00	2.377.260,00

Prefeitura Municipal de Maturéia

Secretaria de Administração e Finanças

Departamento de Contabilidade - PPA-Plano Plurianual - 2018 à 2021 - R\$ 1,00

Anexo VI - Despesas por Função e SubFunção Segundo as Fontes de Recursos

Função / SubFunção	Valor (2018)	Valor (2019)	Valor (2020)	Valor (2021)	Total
	Tesouro Outras Fontes Total	Tesouro Outras Fontes Total	Tesouro Outras Fontes Total	Tesouro Outras Fontes Total	Tesouro Outras Fontes Total Geral
12 Educação	1.134.947,00	1.185.636,00	1.238.329,00	1.293.644,00	4.852.556,00
	6.369.824,00	6.653.907,00	6.950.699,00	7.260.693,00	27.235.123,00
	7.504.771,00	7.839.543,00	8.189.028,00	8.554.337,00	32.087.679,00
361 Ensino Fundamental	965.947,00	1.009.101,00	1.053.912,00	1.101.005,00	4.129.965,00
	4.863.883,00	5.080.808,00	5.307.425,00	5.544.132,00	20.796.248,00
	5.829.830,00	6.089.909,00	6.361.337,00	6.645.137,00	24.926.213,00
362 Ensino Médio	1.500,00	1.567,00	1.637,00	1.710,00	6.414,00
	14.215,00	14.849,00	15.511,00	16.203,00	60.778,00
	15.715,00	16.416,00	17.148,00	17.913,00	67.192,00
364 Ensino Superior	6.000,00	6.267,00	6.549,00	6.840,00	25.656,00
	6.000,00	6.267,00	6.549,00	6.840,00	25.656,00
365 Educação Infantil	151.500,00	158.255,00	165.319,00	172.690,00	647.764,00
	561.616,00	586.660,00	612.833,00	640.165,00	2.401.274,00
	713.116,00	744.915,00	778.152,00	812.855,00	3.049.038,00
368 Educação Básica	10.000,00	10.446,00	10.912,00	11.399,00	42.757,00
	930.110,00	971.590,00	1.014.930,00	1.060.193,00	3.976.823,00
	940.110,00	982.036,00	1.025.842,00	1.071.592,00	4.019.580,00
15 Urbanismo	627.100,00	655.066,00	684.290,00	714.804,00	2.681.260,00
	2.105.000,00	2.198.883,00	2.296.953,00	2.399.397,00	9.000.233,00
	2.732.100,00	2.853.949,00	2.981.243,00	3.114.201,00	11.681.493,00
451 Infra-Estrutura Urbana	65.000,00	67.899,00	70.928,00	74.091,00	277.918,00
	805.000,00	840.903,00	878.407,00	917.584,00	3.441.894,00
	870.000,00	908.802,00	949.335,00	991.675,00	3.719.812,00
452 Serviços Urbanos	562.100,00	587.167,00	613.362,00	640.713,00	2.403.342,00
	1.300.000,00	1.357.980,00	1.418.546,00	1.481.813,00	5.558.339,00
	1.862.100,00	1.945.147,00	2.031.908,00	2.122.526,00	7.961.681,00
18 Gestão Ambiental	135.600,00	141.646,00	147.969,00	154.566,00	579.781,00
	1.000.000,00	1.044.600,00	1.091.189,00	1.139.856,00	4.275.645,00
	1.135.600,00	1.186.246,00	1.239.158,00	1.294.422,00	4.855.426,00
541 Preservação e Conservação Ambiental	105.600,00	110.308,00	115.233,00	120.370,00	451.511,00
	105.600,00	110.308,00	115.233,00	120.370,00	451.511,00
544 Recursos Hídricos	30.000,00	31.338,00	32.736,00	34.196,00	128.270,00
	1.000.000,00	1.044.600,00	1.091.189,00	1.139.856,00	4.275.645,00
	1.030.000,00	1.075.938,00	1.123.925,00	1.174.052,00	4.403.915,00
20 Agricultura	114.200,00	119.294,00	124.613,00	130.172,00	488.279,00
	580.250,00	606.129,00	633.163,00	661.401,00	2.480.943,00
	694.450,00	725.423,00	757.776,00	791.573,00	2.969.222,00
606 Extensão Rural	114.200,00	119.294,00	124.613,00	130.172,00	488.279,00
	580.250,00	606.129,00	633.163,00	661.401,00	2.480.943,00
	694.450,00	725.423,00	757.776,00	791.573,00	2.969.222,00
23 Comércio e Serviços	104.000,00	108.638,00	113.485,00	118.544,00	444.667,00
	250.000,00	261.150,00	272.797,00	284.964,00	1.068.911,00
	354.000,00	369.788,00	386.282,00	403.508,00	1.513.578,00
695 Turismo	104.000,00	108.638,00	113.485,00	118.544,00	444.667,00
	250.000,00	261.150,00	272.797,00	284.964,00	1.068.911,00
	354.000,00	369.788,00	386.282,00	403.508,00	1.513.578,00
26 Transporte	9.000,00	9.401,00	9.821,00	10.258,00	38.480,00
	517.500,00	540.581,00	564.691,00	589.876,00	2.212.648,00
	526.500,00	549.982,00	574.512,00	600.134,00	2.251.128,00
782 Transporte Rodoviário	9.000,00	9.401,00	9.821,00	10.258,00	38.480,00
	517.500,00	540.581,00	564.691,00	589.876,00	2.212.648,00
	526.500,00	549.982,00	574.512,00	600.134,00	2.251.128,00



Prefeitura Municipal de Maturéia

Secretaria de Administração e Finanças

Departamento de Contabilidade - PPA-Plano Plurianual - 2018 à 2021 - R\$ 1,00

Anexo VI - Despesas por Função e SubFunção Segundo as Fontes de Recursos

Função / SubFunção	Valor (2018)	Valor (2019)	Valor (2020)	Valor (2021)	Total
	Tesouro Outras Fontes Total	Tesouro Outras Fontes Total	Tesouro Outras Fontes Total	Tesouro Outras Fontes Total	Tesouro Outras Fontes Total Geral
27 Desporto e Lazer	60.000,00	62.676,00	65.472,00	68.392,00	256.540,00
	2.215.000,00	2.313.789,00	2.416.984,00	2.524.782,00	9.470.555,00
	2.275.000,00	2.376.465,00	2.482.456,00	2.593.174,00	9.727.095,00
813 Lazer	60.000,00	62.676,00	65.472,00	68.392,00	256.540,00
	2.215.000,00	2.313.789,00	2.416.984,00	2.524.782,00	9.470.555,00
	2.275.000,00	2.376.465,00	2.482.456,00	2.593.174,00	9.727.095,00
28 Encargos Especiais	422.000,00	440.821,00	460.483,00	481.019,00	1.804.323,00
	1.200,00	1.254,00	1.309,00	1.368,00	5.131,00
	423.200,00	442.075,00	461.792,00	482.387,00	1.809.454,00
846 Outros Encargos Especiais	422.000,00	440.821,00	460.483,00	481.019,00	1.804.323,00
	1.200,00	1.254,00	1.309,00	1.368,00	5.131,00
	423.200,00	442.075,00	461.792,00	482.387,00	1.809.454,00
99 Reserva de Contingência	160.000,00	167.136,00	174.590,00	182.377,00	684.103,00
	0,00	0,00	0,00	0,00	0,00
	160.000,00	167.136,00	174.590,00	182.377,00	684.103,00
999 Reserva de Contingência	160.000,00	167.136,00	174.590,00	182.377,00	684.103,00
					0,00
	160.000,00	167.136,00	174.590,00	182.377,00	684.103,00
Total Geral:	9.519.256,00	9.943.854,00	10.387.246,00	10.850.558,00	40.700.914,00
	19.233.229,00	20.090.991,00	20.987.154,00	21.923.143,00	82.234.517,00
	28.752.485,00	30.034.845,00	31.374.400,00	32.773.701,00	122.935.431,00

CLAIR LEITÃO MARTINS
Contadora Geral
CPF-477.984.084-87
CRC-PB 4.395/O-7

Augusto Marcio Gomes da Gama
Sec. de Adm. e Finanças
CPF - 020.284.014-00

José Pereira Freitas da Silva
Prefeito



Prefeitura Municipal de Maturéia

Secretaria de Administração e Finanças

Departamento de Contabilidade - PPA-Plano Plurianual - 2018 à 2021 - R\$ 1,00

Anexo III - Despesas Segundo as Fontes de Recursos

Fonte de Recursos	Valor (2018)	Valor (2019)	Valor (2020)	Valor (2021)	Total
0-Própria	9.519.256,00	9.943.854,00	10.387.246,00	10.850.558,00	40.700.914,00
0 Recursos Ordinários	6.386.445,00	6.671.255,00	6.968.861,00	7.279.635,00	27.306.196,00
1 Receita de Impostos e de Transferência de Impostos - Educação	1.100.447,00	1.149.598,00	1.200.680,00	1.254.318,00	4.705.043,00
2 Receita de Impostos e de Transferência de Impostos - Saúde	2.032.364,00	2.123.001,00	2.217.705,00	2.316.605,00	8.689.675,00



Prefeitura Municipal de Maturéia

Secretaria de Administração e Finanças

Departamento de Contabilidade - PPA-Plano Plurianual - 2018 à 2021 - R\$ 1,00

Anexo III - Despesas Segundo as Fontes de Recursos

Fonte de Recursos	Valor (2018)	Valor (2019)	Valor (2020)	Valor (2021)	Total
1-Vinculados	19.233.229,00	20.090.991,00	20.987.154,00	21.923.143,00	82.234.517,00
14 Transferência de Recursos do SUS	1.669.455,00	1.743.889,00	1.821.721,00	1.902.945,00	7.138.010,00
15 Transferência de Recursos do FNDE	1.725.544,00	1.802.498,00	1.882.899,00	1.966.876,00	7.377.817,00
16 Recurso da CIDE	18.700,00	19.535,00	20.405,00	21.316,00	79.956,00
18 Transferência do FUNDEB (magistério)	3.011.771,00	3.146.095,00	3.286.413,00	3.432.988,00	12.877.267,00
19 Transferência do FUNDEB (outras)	1.607.509,00	1.679.198,00	1.754.108,00	1.832.332,00	6.873.147,00
29 Transferência de Recursos do FNAS	833.500,00	870.668,00	909.521,00	950.081,00	3.563.770,00
51 Transferência de Convênios <input type="checkbox"/> Saúde <input type="checkbox"/> Federal	2.015.000,00	2.104.869,00	2.198.748,00	2.296.810,00	8.615.427,00
52 Transferência de Convênios <input type="checkbox"/> Outros <input type="checkbox"/> Federal	8.326.750,00	8.698.123,00	9.086.060,00	9.491.298,00	35.602.231,00
53 Transferência de Convênios <input type="checkbox"/> Educação <input type="checkbox"/> Estadual/Municipal/Outros	25.000,00	26.116,00	27.279,00	28.497,00	106.892,00
Total Geral:	28.752.485,00	30.034.845,00	31.374.400,00	32.773.701,00	122.935.431,00

CLAIR LEITÃO MARTINS
Contadora Geral
CPF-477.984.084-87
CRC-PB 4.395/O-7

Augusto Marcio Gomes da Gama
Sec. de Adm. e Finanças
CPF - 020.284.014-00

José Pereira Freitas da Silva
Prefeito



Prefeitura Municipal de Maturéia

Secretaria de Administração e Finanças

Departamento de Contabilidade - PPA-Plano Plurianual - 2018 à 2021 - R\$ 1,00

Anexo VII - Despesas por Programas segundo as Fontes de Recursos

Programa	Valor (2018)	Valor (2019)	Valor (2020)	Valor (2021)	Total
	Tesouro Outras Fontes Total	Tesouro Outras Fontes Total	Tesouro Outras Fontes Total	Tesouro Outras Fontes Total	Tesouro Outras Fontes Total Geral
0001 Programa Encargos Especiais	422.000,00 1.200,00 423.200,00	440.821,00 1.254,00 442.075,00	460.483,00 1.309,00 461.792,00	481.019,00 1.368,00 482.387,00	1.804.323,00 5.131,00 1.809.454,00
1001 Assistência Social Pública: ao alcance de todos os que necessitarem	511.202,00 2.505.000,00 3.016.202,00	533.994,00 2.616.717,00 3.150.711,00	557.828,00 2.733.444,00 3.291.272,00	582.699,00 2.855.351,00 3.438.050,00	2.185.723,00 10.710.512,00 12.896.235,00
1002 Educação Básica: ao alcance de todos	1.040.647,00 6.369.824,00 7.410.471,00	1.087.133,00 6.653.907,00 7.741.040,00	1.135.425,00 6.950.699,00 8.086.124,00	1.186.152,00 7.260.693,00 8.446.845,00	4.449.357,00 27.235.123,00 31.684.480,00
1003 Saúde de Qualidade: maior e melhor assistência a saúde municipal	654.500,00 3.669.455,00 4.323.955,00	683.687,00 3.833.089,00 4.516.776,00	714.191,00 4.004.101,00 4.718.292,00	746.037,00 4.182.657,00 4.928.694,00	2.798.415,00 15.689.302,00 18.487.717,00
1004 Cidade Cidadã ao alcance de todos	465.200,00 6.667.750,00 7.132.950,00	485.948,00 6.965.132,00 7.451.080,00	507.625,00 7.275.777,00 7.783.402,00	530.261,00 7.600.276,00 8.130.537,00	1.989.034,00 28.508.935,00 30.497.969,00
2001 Gestão de Qualidade: ao alcance de todos	6.425.707,00 20.000,00 6.445.707,00	6.712.271,00 20.892,00 6.733.163,00	7.011.694,00 21.824,00 7.033.518,00	7.324.390,00 22.798,00 7.347.188,00	27.474.062,00 85.514,00 27.559.576,00
Total Geral:	9.519.256,00 19.233.229,00 28.752.485,00	9.943.854,00 20.090.991,00 30.034.845,00	10.387.246,00 20.987.154,00 31.374.400,00	10.850.558,00 21.923.143,00 32.773.701,00	40.700.914,00 82.234.517,00 122.935.431,00

CLAIR LEITÃO MARTINS
Contadora Geral
CPF-477.984.084-87
CRC-PB 4.395/O-7

Augusto Marcio Gomes da Gama
Sec. de Adm. e Finanças
CPF - 020.284.014-00

José Pereira Freitas da Silva
Prefeito



Prefeitura Municipal de Maturéia

Secretaria de Administração e Finanças

Departamento de Contabilidade - PPA-Plano Plurianual - 2018 à 2021 - R\$ 1,00

Anexo VIII - Despesas por Programas e Totais por Eixos Estratégicos

Eixo Estratégicos/Funções/SubFunções/Programas	Qty	Valor (2018)	Valor (2019)	Valor (2020)	Valor (2021)	Total
1 Assistência Social Desenvolvida para Todos	2	3.016.202,00	3.150.711,00	3.291.272,00	3.438.050,00	12.896.235,00
08 Assistência Social	2	3.016.202,00	3.150.711,00	3.291.272,00	3.438.050,00	12.896.235,00
243 Assistência à Criança e ao Adolescente	1	96.400,00	100.697,00	105.194,00	109.885,00	412.176,00
1001 Assistência Social Pública: ao alcance de todos os que necessitarem		96.400,00	100.697,00	105.194,00	109.885,00	412.176,00
244 Assistência Comunitária	1	2.919.802,00	3.050.014,00	3.186.078,00	3.328.165,00	12.484.059,00
1001 Assistência Social Pública: ao alcance de todos os que necessitarem		2.919.802,00	3.050.014,00	3.186.078,00	3.328.165,00	12.484.059,00
2 Educação Básica Desenvolvida para Todos	5	7.410.471,00	7.741.040,00	8.086.124,00	8.446.845,00	31.684.480,00
12 Educação	5	7.410.471,00	7.741.040,00	8.086.124,00	8.446.845,00	31.684.480,00
361 Ensino Fundamental	1	5.735.530,00	5.991.406,00	6.258.433,00	6.537.645,00	24.523.014,00
1002 Educação Básica: ao alcance de todos		5.735.530,00	5.991.406,00	6.258.433,00	6.537.645,00	24.523.014,00
362 Ensino Médio	1	15.715,00	16.416,00	17.148,00	17.913,00	67.192,00
1002 Educação Básica: ao alcance de todos		15.715,00	16.416,00	17.148,00	17.913,00	67.192,00
364 Ensino Superior	1	6.000,00	6.267,00	6.549,00	6.840,00	25.656,00
1002 Educação Básica: ao alcance de todos		6.000,00	6.267,00	6.549,00	6.840,00	25.656,00
365 Educação Infantil	1	713.116,00	744.915,00	778.152,00	812.855,00	3.049.038,00
1002 Educação Básica: ao alcance de todos		713.116,00	744.915,00	778.152,00	812.855,00	3.049.038,00
368 Educação Básica	1	940.110,00	982.036,00	1.025.842,00	1.071.592,00	4.019.580,00
1002 Educação Básica: ao alcance de todos		940.110,00	982.036,00	1.025.842,00	1.071.592,00	4.019.580,00
3 Saúde de Qualidade Desenvolvida para Todos	5	4.323.955,00	4.516.776,00	4.718.292,00	4.928.694,00	18.487.717,00
10 Saúde	5	4.323.955,00	4.516.776,00	4.718.292,00	4.928.694,00	18.487.717,00
301 Atenção Básica	1	2.231.655,00	2.331.167,00	2.435.187,00	2.543.772,00	9.541.781,00
1003 Saúde de Qualidade: maior e melhor assistência a saúde municipal		2.231.655,00	2.331.167,00	2.435.187,00	2.543.772,00	9.541.781,00
302 Assistência Hospitalar e Ambulatorial	1	5.500,00	5.742,00	6.006,00	6.270,00	23.518,00
1003 Saúde de Qualidade: maior e melhor assistência a saúde municipal		5.500,00	5.742,00	6.006,00	6.270,00	23.518,00
303 Suporte Profilático e Terapêutico	1	1.010.000,00	1.055.046,00	1.102.102,00	1.151.254,00	4.318.402,00
1003 Saúde de Qualidade: maior e melhor assistência a saúde municipal		1.010.000,00	1.055.046,00	1.102.102,00	1.151.254,00	4.318.402,00
304 Vigilância Sanitária	1	520.800,00	544.025,00	568.294,00	593.637,00	2.226.756,00
1003 Saúde de Qualidade: maior e melhor assistência a saúde municipal		520.800,00	544.025,00	568.294,00	593.637,00	2.226.756,00
305 Vigilância Epidemiológica	1	556.000,00	580.796,00	606.703,00	633.761,00	2.377.260,00
1003 Saúde de Qualidade: maior e melhor assistência a saúde municipal		556.000,00	580.796,00	606.703,00	633.761,00	2.377.260,00
4 Infraestrutura Urbana de Qualidade desenvolvida para todos	8	7.132.950,00	7.451.080,00	7.783.402,00	8.130.537,00	30.497.969,00
04 Administração	1	40.000,00	41.784,00	43.648,00	45.594,00	171.026,00
122 Administração Geral	1	40.000,00	41.784,00	43.648,00	45.594,00	171.026,00
1004 Cidade Cidadã ao alcance de todos		40.000,00	41.784,00	43.648,00	45.594,00	171.026,00
15 Urbanismo	2	2.213.000,00	2.311.700,00	2.414.803,00	2.522.502,00	9.462.005,00
451 Infra-Estrutura Urbana	1	870.000,00	908.802,00	949.335,00	991.675,00	3.719.812,00
1004 Cidade Cidadã ao alcance de todos		870.000,00	908.802,00	949.335,00	991.675,00	3.719.812,00



Prefeitura Municipal de Maturéia

Secretaria de Administração e Finanças

Departamento de Contabilidade - PPA-Plano Plurianual - 2018 à 2021 - R\$ 1,00

Anexo VIII - Despesas por Programas e Totais por Eixos Estratégicos

Eixo Estratégicos/Funções/SubFunções/Programas	Qtd	Valor (2018)	Valor (2019)	Valor (2020)	Valor (2021)	Total
4 Infraestrutura Urbana de Qualidade desenvolvida para todos	8	7.132.950,00	7.451.080,00	7.783.402,00	8.130.537,00	30.497.969,00
15 Urbanismo	2	2.213.000,00	2.311.700,00	2.414.803,00	2.522.502,00	9.462.005,00
452 Serviços Urbanos	1	1.343.000,00	1.402.898,00	1.465.468,00	1.530.827,00	5.742.193,00
1004 Cidade Cidadã ao alcance de todos		1.343.000,00	1.402.898,00	1.465.468,00	1.530.827,00	5.742.193,00
18 Gestão Ambiental	1	1.030.000,00	1.075.938,00	1.123.925,00	1.174.052,00	4.403.915,00
544 Recursos Hídricos	1	1.030.000,00	1.075.938,00	1.123.925,00	1.174.052,00	4.403.915,00
1004 Cidade Cidadã ao alcance de todos		1.030.000,00	1.075.938,00	1.123.925,00	1.174.052,00	4.403.915,00
20 Agricultura	1	694.450,00	725.423,00	757.776,00	791.573,00	2.969.222,00
606 Extensão Rural	1	694.450,00	725.423,00	757.776,00	791.573,00	2.969.222,00
1004 Cidade Cidadã ao alcance de todos		694.450,00	725.423,00	757.776,00	791.573,00	2.969.222,00
23 Comércio e Serviços	1	354.000,00	369.788,00	386.282,00	403.508,00	1.513.578,00
695 Turismo	1	354.000,00	369.788,00	386.282,00	403.508,00	1.513.578,00
1004 Cidade Cidadã ao alcance de todos		354.000,00	369.788,00	386.282,00	403.508,00	1.513.578,00
26 Transporte	1	526.500,00	549.982,00	574.512,00	600.134,00	2.251.128,00
782 Transporte Rodoviário	1	526.500,00	549.982,00	574.512,00	600.134,00	2.251.128,00
1004 Cidade Cidadã ao alcance de todos		526.500,00	549.982,00	574.512,00	600.134,00	2.251.128,00
27 Desporto e Lazer	1	2.275.000,00	2.376.465,00	2.482.456,00	2.593.174,00	9.727.095,00
813 Lazer	1	2.275.000,00	2.376.465,00	2.482.456,00	2.593.174,00	9.727.095,00
1004 Cidade Cidadã ao alcance de todos		2.275.000,00	2.376.465,00	2.482.456,00	2.593.174,00	9.727.095,00
5 Gestão de Qualidade Desenvolvida para Todos	11	6.445.707,00	6.733.163,00	7.033.518,00	7.347.188,00	27.559.576,00
01 Legislativa	1	830.749,00	867.798,00	906.504,00	946.935,00	3.551.986,00
031 Ação Legislativa	1	830.749,00	867.798,00	906.504,00	946.935,00	3.551.986,00
2001 Gestão de Qualidade: ao alcance de todos		830.749,00	867.798,00	906.504,00	946.935,00	3.551.986,00
02 Judiciário	1	110.000,00	114.906,00	120.031,00	125.384,00	470.321,00
061 Ação Judiciária	1	110.000,00	114.906,00	120.031,00	125.384,00	470.321,00
2001 Gestão de Qualidade: ao alcance de todos		110.000,00	114.906,00	120.031,00	125.384,00	470.321,00
04 Administração	3	3.013.844,00	3.148.255,00	3.288.686,00	3.435.350,00	12.886.135,00
122 Administração Geral	1	1.477.524,00	1.543.419,00	1.612.265,00	1.684.165,00	6.317.373,00
2001 Gestão de Qualidade: ao alcance de todos		1.477.524,00	1.543.419,00	1.612.265,00	1.684.165,00	6.317.373,00
123 Administração Financeira	1	1.524.320,00	1.592.301,00	1.663.327,00	1.737.507,00	6.517.455,00
2001 Gestão de Qualidade: ao alcance de todos		1.524.320,00	1.592.301,00	1.663.327,00	1.737.507,00	6.517.455,00
130 Administração de Concessões	1	12.000,00	12.535,00	13.094,00	13.678,00	51.307,00
2001 Gestão de Qualidade: ao alcance de todos		12.000,00	12.535,00	13.094,00	13.678,00	51.307,00
08 Assistência Social	1	219.250,00	229.025,00	239.248,00	249.915,00	937.438,00
244 Assistência Comunitária	1	219.250,00	229.025,00	239.248,00	249.915,00	937.438,00
2001 Gestão de Qualidade: ao alcance de todos		219.250,00	229.025,00	239.248,00	249.915,00	937.438,00
10 Saúde	1	1.392.864,00	1.454.983,00	1.519.882,00	1.587.666,00	5.955.395,00



Prefeitura Municipal de Maturéia

Secretaria de Administração e Finanças

Departamento de Contabilidade - PPA-Plano Plurianual - 2018 à 2021 - R\$ 1,00

Anexo VIII - Despesas por Programas e Totais por Eixos Estratégicos

Eixo Estratégicos/Funções/SubFunções/Programas	Qty	Valor (2018)	Valor (2019)	Valor (2020)	Valor (2021)	Total
5 Gestão de Qualidade Desenvolvida para Todos	11	6.445.707,00	6.733.163,00	7.033.518,00	7.347.188,00	27.559.576,00
10 Saúde	1	1.392.864,00	1.454.983,00	1.519.882,00	1.587.666,00	5.955.395,00
301 Atenção Básica	1	1.392.864,00	1.454.983,00	1.519.882,00	1.587.666,00	5.955.395,00
2001 Gestão de Qualidade: ao alcance de todos		1.392.864,00	1.454.983,00	1.519.882,00	1.587.666,00	5.955.395,00
12 Educação	1	94.300,00	98.503,00	102.904,00	107.492,00	403.199,00
361 Ensino Fundamental	1	94.300,00	98.503,00	102.904,00	107.492,00	403.199,00
2001 Gestão de Qualidade: ao alcance de todos		94.300,00	98.503,00	102.904,00	107.492,00	403.199,00
15 Urbanismo	1	519.100,00	542.249,00	566.440,00	591.699,00	2.219.488,00
452 Serviços Urbanos	1	519.100,00	542.249,00	566.440,00	591.699,00	2.219.488,00
2001 Gestão de Qualidade: ao alcance de todos		519.100,00	542.249,00	566.440,00	591.699,00	2.219.488,00
18 Gestão Ambiental	1	105.600,00	110.308,00	115.233,00	120.370,00	451.511,00
541 Preservação e Conservação Ambiental	1	105.600,00	110.308,00	115.233,00	120.370,00	451.511,00
2001 Gestão de Qualidade: ao alcance de todos		105.600,00	110.308,00	115.233,00	120.370,00	451.511,00
99 Reserva de Contingência	1	160.000,00	167.136,00	174.590,00	182.377,00	684.103,00
999 Reserva de Contingência	1	160.000,00	167.136,00	174.590,00	182.377,00	684.103,00
2001 Gestão de Qualidade: ao alcance de todos		160.000,00	167.136,00	174.590,00	182.377,00	684.103,00
6 Promover o Desenvolvimento das Ações de Finanças	1	423.200,00	442.075,00	461.792,00	482.387,00	1.809.454,00
28 Encargos Especiais	1	423.200,00	442.075,00	461.792,00	482.387,00	1.809.454,00
846 Outros Encargos Especiais	1	423.200,00	442.075,00	461.792,00	482.387,00	1.809.454,00
0001 Programa Encargos Especiais		423.200,00	442.075,00	461.792,00	482.387,00	1.809.454,00
Total Geral:	32	28.752.485,00	30.034.845,00	31.374.400,00	32.773.701,00	122.935.431,00

CLAIR LEITÃO MARTINS
Contadora Geral
CPF-477.984.084-87
CRC-PB 4.395/O-7

Augusto Marcio Gomes da Gama
Sec. de Adm. e Finanças
CPF - 020.284.014-00

José Pereira Freitas da Silva
Prefeito



Prefeitura Municipal de Maturéia

Secretaria de Administração e Finanças

Departamento de Contabilidade - PPA-Plano Plurianual - 2018 à 2021 - R\$ 1,00

Anexo X - Quantitativo de Programas e Ações por Órgão

Órgão/Unidades Orçamentárias	Programas Próprios	Ações Próprias
01 Câmara Municipal	1	3
01.010 Câmara Municipal	1	3
02 Gabinete do Prefeito	15	94
02.010 Gabinete do Prefeito	1	4
02.020 Secretaria de Administração e Finanças	2	4
02.030 Secretaria de Educação	2	27
02.040 Secretaria de Saúde	2	6
02.050 Fundo Municipal de Saúde	1	12
02.060 Secretaria de Assistência Social	2	4
02.070 Fundo Municipal de Assistência Social	1	14
02.080 Secretaria de Desenvolvimento Humano	2	16
02.090 Secretaria de Meio Ambiente, Esporte, Cultura e Turismo	2	7
09 Reserva de Contigência	1	1
09.999 Reserva de Contigência	1	1
Total Geral	17	98

CLAIR LEITÃO MARTINS
Contadora Geral
CPF-477.984.084-87
CRC-PB 4.395/O-7

Augusto Marcio Gomes da Gama
Sec. de Adm. e Finanças
CPF - 020.284.014-00

José Pereira Freitas da Silva
Prefeito



Prefeitura Municipal de Maturéia

Secretaria de Administração e Finanças

Departamento de Contabilidade - PPA-Plano Plurianual - 2018 à 2021 - R\$ 1,00

Anexo XI - Totais por Tipo de Programa

Tipo de Programa		Qtd	Valor (2018)	Valor (2019)	Valor (2020)	Valor (2021)	Total
0	Programas Especiais	1	423.200,00	442.075,00	461.792,00	482.387,00	1.809.454,00
1	Finalístico	5	28.329.285,00	29.592.770,00	30.912.608,00	32.291.314,00	121.125.977,00
Total Geral:		6	28.752.485,00	30.034.845,00	31.374.400,00	32.773.701,00	122.935.431,00

 CLAIR LEITÃO MARTINS
 Contadora Geral
 CPF-477.984.084-87
 CRC-PB 4.395/O-7

 Augusto Marcio Gomes da Gama
 Sec. de Adm. e Finanças
 CPF - 020.284.014-00

 José Pereira Freitas da Silva
 Prefeito



Prefeitura Municipal de Maturéia

Secretaria de Administração e Finanças

Departamento de Contabilidade - PPA-Plano Plurianual - 2018 à 2021 - R\$ 1,00

Anexo XII - Despesas por Programas, Ações e Fonte de Recursos por Órgão

Programas e Ações por Órgão	2018		2019		2020		2021		Total	
	Meta Física	Valor	Meta Física	Valor	Meta Física	Valor	Meta Física	Valor	Meta Física	Valor
1 Câmara Municipal	3	830.749,00	3	867.798,00	3	906.504,00	3	946.935,00	12	3.551.986,00
Programa: 2001 Gestão de Qualidade: ao alcance de todos Objetivo: Promover o desenvolvimento e a valorização dos servidores públicos municipais, fomentando um modelo de gestão participativa, desburocratizada, moderna, transparente e com foco nos resultados, buscando articulação institucional e política garantido a boa gestão dos recursos da sociedade. MacroObjetivo: Gestão de Qualidade Desenvolvida para Todos Público Alvo: População Indicadores Indicador Grau de Formalização dos Ocupados Fonte PNUD, Ipea e FJP Referência Atual 19,56 Referência Esperada 100 Indicador Taxa de Atividade Fonte PNUD, Ipea e FJP Referência Atual 59,16 Referência Esperada 100	3	830.749,00	3	867.798,00	3	906.504,00	3	946.935,00	12	3.551.986,00
Ação: 1001 Reforma e Ampliação do Prédio da Câmara Municipal Unid.Orçamentária: Câmara Municipal Finalidade: Modernizar a estrutura física da sede do Poder Legislativo. Produto: Câmara reformada e ampliada Unid.Medida: Unidade Local. das Metas: No Município Fonte de Recursos 0000 Recursos Ordinários	1	15.000,00	1	15.669,00	1	16.368,00	1	17.098,00	4	64.135,00
Ação: 2001 Manutenção das Atividades da Câmara Municipal Unid.Orçamentária: Câmara Municipal Finalidade: Promover a melhoria das atividades do Poder Legislativo Municipal. Produto: Câmara mantida Unid.Medida: Unidade Local. das Metas: No Município Fonte de Recursos 0000 Recursos Ordinários	1	690.629,00	1	721.429,00	1	753.606,00	1	787.218,00	4	2.952.882,00
Ação: 2002 Contribuição para INSS do Pessoal da Câmara Municipal Unid.Orçamentária: Câmara Municipal Finalidade: Execuções Previdenciárias da parte patronal do Poder Legislativo. Produto: Contribuição paga Unid.Medida: Unidade Local. das Metas: No Município Fonte de Recursos 0000 Recursos Ordinários	1	125.120,00	1	130.700,00	1	136.530,00	1	142.619,00	4	534.969,00



Prefeitura Municipal de Maturéia

Secretaria de Administração e Finanças

Departamento de Contabilidade - PPA-Plano Plurianual - 2018 à 2021 - R\$ 1,00

Anexo XII - Despesas por Programas, Ações e Fonte de Recursos por Órgão

Programas e Ações por Órgão	2018		2019		2020		2021		Total	
	Meta Física	Valor	Meta Física	Valor	Meta Física	Valor	Meta Física	Valor	Meta Física	Valor
2 Gabinete do Prefeito	732	27.761.736,00	756	28.999.911,00	786	30.293.306,00	816	31.644.389,00	3.090	118.699.342,00
Programa: 0001 Programa Encargos Especiais	4	423.200,00	4	442.075,00	4	461.792,00	4	482.387,00	16	1.809.454,00
Objetivo: Pagar o principal e encargos da dívida junto ao INSS, FGTS, inclusive a contribuição ao PASEP, causas trabalhistas e outras.										
MacroObjetivo: Promover o Desenvolvimento das Ações de Finanças										
Público Alvo: Financiadores										
Indicadores										
Indicador Amortização de Dívidas										
Fonte PNUD, Ipea e FJP										
Referência Atual Em Apuração										
Referência Esperada Em Apuração										
Ação: 0001 Encargos com a Previdência (INSS)	1	180.500,00	1	188.550,00	1	196.960,00	1	205.744,00	4	771.754,00
Unid.Orçamentária: Secretaria de Administração e Finanças										
Finalidade: Recolher os encargos da dívida do INSS										
INSS Recolhido										
Unid.Medida: Unidade										
No Município										
Fonte de Recursos										
0000 Recursos Ordinários		180.500,00		188.550,00		196.960,00		205.744,00		771.754,00
Ação: 0002 Contribuição ao PASEP	1	221.700,00	1	231.588,00	1	241.917,00	1	252.706,00	4	947.911,00
Unid.Orçamentária: Secretaria de Administração e Finanças										
Finalidade: Contribuir para o PASEP										
Produto: PASEP contribuído										
Unid.Medida: Unidade										
Local. das Metas: No Município										
Fonte de Recursos										
0000 Recursos Ordinários		220.500,00		230.334,00		240.608,00		251.338,00		942.780,00
0016 Recurso da CIDE		1.200,00		1.254,00		1.309,00		1.368,00		5.131,00
Ação: 0003 Pagamento de Ações Judiciais	1	21.000,00	1	21.937,00	1	22.915,00	1	23.937,00	4	89.789,00
Unid.Orçamentária: Secretaria de Administração e Finanças										
Finalidade: Garantir o pagamento de ações judiciais, precatórios e requisição de pequenos valores.										
Produto: Ações pagas										
Unid.Medida: Unidade										
Local. das Metas: No Município										
Fonte de Recursos										
0000 Recursos Ordinários		21.000,00		21.937,00		22.915,00		23.937,00		89.789,00



Prefeitura Municipal de Maturéia

Secretaria de Administração e Finanças

Departamento de Contabilidade - PPA-Plano Plurianual - 2018 à 2021 - R\$ 1,00

Anexo XII - Despesas por Programas, Ações e Fonte de Recursos por Órgão

Programas e Ações por Órgão	2018		2019		2020		2021		Total	
	Meta Física	Valor	Meta Física	Valor	Meta Física	Valor	Meta Física	Valor	Meta Física	Valor
2 Gabinete do Prefeito	732	27.761.736,00	756	28.999.911,00	786	30.293.306,00	816	31.644.389,00	3.090	118.699.342,00
Programa: 1001 Assistência Social Pública: ao alcance de todos os que necessitarem Objetivo: Ampliar o acesso das famílias em situação de vulnerabilidade social aos benefícios, projetos, programas e serviços socioassistenciais por meio do trabalho social com famílias, qualificando a oferta com promoção de articulação da rede de proteção social básica e especial nos territórios típicos de extrema pobreza em conformidade com os padrões estabelecidos pela união. MacroObjetivo: Assistência Social Desenvolvida para Todos Público Alvo: População Indicadores Indicador População em domicílios com banheiro e água encanada Fonte PNUD, Ipea e FJP Referência Atual 61,71 Referência Esperada 100 Indicador Vulneráveis a Pobreza Fonte PNUD, Ipea e FJP Referência Atual 68,67 Referência Esperada 10	219	3.016.202,00	227	3.150.711,00	237	3.291.272,00	247	3.438.050,00	930	12.896.235,00
Ação: 1011 Estruturação da Rede de Serviços Socioassistenciais de Proteção Social Básica - CRAS,CREAS e Afins	1	1.329.752,00	1	1.389.059,00	1	1.451.010,00	1	1.515.727,00	4	5.685.548,00
Unid.Orçamentária: Fundo Municipal de Assistência Social Finalidade: Estruturar a rede de serviços de proteção social básica e especial, por meio da construção de equipamentos públicos; ampliação, reforma e melhorias da infraestrutura de unidades públicas estatais, seguindo as normativas do SUAS e legislação complementar, podendo ainda adquirir equipamentos, modernização tecnológica, dentre outros, tendo em vista a necessidade de aprimorar o atendimento nas unidades de proteção social básica e especial reordenando-as de modo a se adequarem aos parâmetros exigidos pelas normativas legais específicas. Prédio construído Unid.Medida: Unidade No Município Fonte de Recursos										
0000 Recursos Ordinários		18.252,00		19.066,00		19.916,00		20.805,00		78.039,00
0029 Transferência de Recursos do FNAS		350.000,00		365.610,00		381.916,00		398.950,00		1.496.476,00
0052 Transferência de Convênios <input type="checkbox"/>Outros <input type="checkbox"/>Federal		961.500,00		1.004.383,00		1.049.178,00		1.095.972,00		4.111.033,00



Prefeitura Municipal de Maturéia

Secretaria de Administração e Finanças

Departamento de Contabilidade - PPA-Plano Plurianual - 2018 à 2021 - R\$ 1,00

Anexo XII - Despesas por Programas, Ações e Fonte de Recursos por Órgão

Programas e Ações por Órgão	2018		2019		2020		2021		Total	
	Meta Física	Valor	Meta Física	Valor	Meta Física	Valor	Meta Física	Valor	Meta Física	Valor
2 Gabinete do Prefeito	732	27.761.736,00	756	28.999.911,00	786	30.293.306,00	816	31.644.389,00	3.090	118.699.342,00
Programa: 1001 Assistência Social Pública: ao alcance de todos os que necessitarem Objetivo: Ampliar o acesso das famílias em situação de vulnerabilidade social aos benefícios, projetos, programas e serviços socioassistenciais por meio do trabalho social com famílias, qualificando a oferta com promoção de articulação da rede de proteção social básica e especial nos territórios típicos de extrema pobreza em conformidade com os padrões estabelecidos pela união. MacroObjetivo: Assistência Social Desenvolvida para Todos Público Alvo: População Indicadores Indicador População em domicílios com banheiro e água encanada Fonte PNUD, Ipea e FJP Referência Atual 61,71 Referência Esperada 100 Indicador Vulneráveis a Pobreza Fonte PNUD, Ipea e FJP Referência Atual 68,67 Referência Esperada 10	219	3.016.202,00	227	3.150.711,00	237	3.291.272,00	247	3.438.050,00	930	12.896.235,00
Ação: 1012 Implantação de Cozinha Comunitária	1	270.000,00	1	282.042,00	1	294.621,00	1	307.761,00	4	1.154.424,00
Unid.Orçamentária: Fundo Municipal de Assistência Social Finalidade: Implantar uma Cozinha Comunitária de forma a propiciar um espaço físico adequado para a elaboração e fornecimento de refeição diária saudável, nutritiva e de baixo custo produzidas conforme legislação sanitária vigente. Cozinha Comunitária Unid.Medida: Unidade No Município Fonte de Recursos 0052 Transferência de Convênios <input type="checkbox"/> Outros <input type="checkbox"/> Federal		270.000,00		282.042,00		294.621,00		307.761,00		1.154.424,00
Ação: 1013 Implantação da Unidade de Apoio a Distribuição de Alimentos da Agricultura Familiar	1	340.000,00	1	355.164,00	1	371.005,00	1	387.552,00	4	1.453.721,00
Unid.Orçamentária: Fundo Municipal de Assistência Social Finalidade: Implantar uma Unidade de Apoio a Distribuição de Alimentos da Agricultura Familiar. Produto: Distribuição de Alimentos da Agricultura Familiar Unid.Medida: UND Local. das Metas: Fonte de Recursos 0000 Recursos Ordinários 0052 Transferência de Convênios <input type="checkbox"/> Outros <input type="checkbox"/> Federal		10.000,00		10.446,00		10.912,00		11.399,00		42.757,00
		330.000,00		344.718,00		360.093,00		376.153,00		1.410.964,00



Prefeitura Municipal de Maturéia

Secretaria de Administração e Finanças

Departamento de Contabilidade - PPA-Plano Plurianual - 2018 à 2021 - R\$ 1,00

Anexo XII - Despesas por Programas, Ações e Fonte de Recursos por Órgão

Programas e Ações por Órgão	2018		2019		2020		2021		Total	
	Meta Física	Valor	Meta Física	Valor	Meta Física	Valor	Meta Física	Valor	Meta Física	Valor
2 Gabinete do Prefeito	732	27.761.736,00	756	28.999.911,00	786	30.293.306,00	816	31.644.389,00	3.090	118.699.342,00
Programa: 1001 Assistência Social Pública: ao alcance de todos os que necessitarem	219	3.016.202,00	227	3.150.711,00	237	3.291.272,00	247	3.438.050,00	930	12.896.235,00
Objetivo: Ampliar o acesso das famílias em situação de vulnerabilidade social aos benefícios, projetos, programas e serviços socioassistenciais por meio do trabalho social com famílias, qualificando a oferta com promoção de articulação da rede de proteção social básica e especial nos territórios típicos de extrema pobreza em conformidade com os padrões estabelecidos pela união.										
MacroObjetivo: Assistência Social Desenvolvida para Todos										
Público Alvo: População										
Indicadores										
Indicador População em domicílios com banheiro e água encanada										
Fonte PNUD, Ipea e FJP										
Referência Atual 61,71										
Referência Esperada 100										
Indicador Vulneráveis a Pobreza										
Fonte PNUD, Ipea e FJP										
Referência Atual 68,67										
Referência Esperada 10										
Ação: 2044 Manutenção de Benefícios Eventuais	1	368.000,00	1	384.413,00	1	401.557,00	1	419.467,00	4	1.573.437,00
Unid.Orçamentária: Secretaria de Assistência Social										
Finalidade: Assistir cidadãos e as famílias por meio dos benefícios eventuais da Política de Assistência Social, de caráter suplementar e provisório, em virtude de nascimento, morte, situações de vulnerabilidade temporária e de calamidade pública, assegurados pela Lei N° 8.742, de 07 de dezembro de 1993, Lei Orgânica de Assistência Social - LOAS, alterada pela Lei N° 12.435, de 06 de julho de 2011, e integram organicamente as garantias do Sistema Único de Assistência Social - SUAS.										
População carente atendida										
Unid.Medida: Unidade										
Local. das Metas: No Município										
Fonte de Recursos										
0000 Recursos Ordinários		368.000,00		384.413,00		401.557,00		419.467,00		1.573.437,00



Prefeitura Municipal de Maturéia

Secretaria de Administração e Finanças

Departamento de Contabilidade - PPA-Plano Plurianual - 2018 à 2021 - R\$ 1,00

Anexo XII - Despesas por Programas, Ações e Fonte de Recursos por Órgão

Programas e Ações por Órgão	2018		2019		2020		2021		Total	
	Meta Física	Valor	Meta Física	Valor	Meta Física	Valor	Meta Física	Valor	Meta Física	Valor
2 Gabinete do Prefeito	732	27.761.736,00	756	28.999.911,00	786	30.293.306,00	816	31.644.389,00	3.090	118.699.342,00
Programa: 1001 Assistência Social Pública: ao alcance de todos os que necessitarem Objetivo: Ampliar o acesso das famílias em situação de vulnerabilidade social aos benefícios, projetos, programas e serviços socioassistenciais por meio do trabalho social com famílias, qualificando a oferta com promoção de articulação da rede de proteção social básica e especial nos territórios típicos de extrema pobreza em conformidade com os padrões estabelecidos pela união. MacroObjetivo: Assistência Social Desenvolvida para Todos Público Alvo: População Indicadores Indicador População em domicílios com banheiro e água encanada Fonte PNUD, Ipea e FJP Referência Atual 61,71 Referência Esperada 100 Indicador Vulneráveis a Pobreza Fonte PNUD, Ipea e FJP Referência Atual 68,67 Referência Esperada 10	219	3.016.202,00	227	3.150.711,00	237	3.291.272,00	247	3.438.050,00	930	12.896.235,00
Ação: 2045 Manutenção do Conselho Tutelar	1	13.900,00	1	14.518,00	1	15.170,00	1	15.845,00	4	59.433,00
Unid.Orçamentária: Secretaria de Assistência Social Finalidade: Manter o Conselho Tutelar, assegurando as condições necessárias de funcionamento, direitos dos conselheiros e capacitação permanente com a finalidade de dar os encaminhamentos necessários para a solução dos problemas referentes a infância e adolescência zelando para que se cumpra os direitos previsto em lei. Conselho mantido Unid.Medida: Unidade Local. das Metas: No Município Fonte de Recursos 0000 Recursos Ordinários		13.900,00		14.518,00		15.170,00		15.845,00		59.433,00
Ação: 2047 Manutenção do Conselho Municipal de Assistência Social	1	3.550,00	1	3.707,00	1	3.875,00	1	4.047,00	4	15.179,00
Unid.Orçamentária: Secretaria de Assistência Social Finalidade: Manter as ações de controle social através da realização do conferências, capacitações e as atividades da secretária executiva do conselho municipal de assistência social. Produto: Conselho de Ação Social Unid.Medida: UND Local. das Metas: Fonte de Recursos 0000 Recursos Ordinários		3.550,00		3.707,00		3.875,00		4.047,00		15.179,00



Prefeitura Municipal de Maturéia

Secretaria de Administração e Finanças

Departamento de Contabilidade - PPA-Plano Plurianual - 2018 à 2021 - R\$ 1,00

Anexo XII - Despesas por Programas, Ações e Fonte de Recursos por Órgão

Programas e Ações por Órgão	2018		2019		2020		2021		Total	
	Meta Física	Valor	Meta Física	Valor	Meta Física	Valor	Meta Física	Valor	Meta Física	Valor
2 Gabinete do Prefeito	732	27.761.736,00	756	28.999.911,00	786	30.293.306,00	816	31.644.389,00	3.090	118.699.342,00
Programa: 1001 Assistência Social Pública: ao alcance de todos os que necessitarem Objetivo: Ampliar o acesso das famílias em situação de vulnerabilidade social aos benefícios, projetos, programas e serviços socioassistenciais por meio do trabalho social com famílias, qualificando a oferta com promoção de articulação da rede de proteção social básica e especial nos territórios típicos de extrema pobreza em conformidade com os padrões estabelecidos pela união. MacroObjetivo: Assistência Social Desenvolvida para Todos Público Alvo: População Indicadores Indicador População em domicílios com banheiro e água encanada Fonte PNUD, Ipea e FJP Referência Atual 61,71 Referência Esperada 100 Indicador Vulneráveis a Pobreza Fonte PNUD, Ipea e FJP Referência Atual 68,67 Referência Esperada 10	219	3.016.202,00	227	3.150.711,00	237	3.291.272,00	247	3.438.050,00	930	12.896.235,00
Ação: 2048 Programa Primeira Infância no SUAS - Programa Criança Feliz	1	78.000,00	1	81.479,00	1	85.114,00	1	88.910,00	4	333.503,00
Unid.Orçamentária: Fundo Municipal de Assistência Social Finalidade: Promover o desenvolvimento integral das crianças na primeira infância, considerando sua família e seu contexto de vida; bem como promover o desenvolvimento humano a partir do apoio e do acompanhamento do desenvolvimento infantil integral na primeira infância; apoiar a gestante e a família na preparação para o nascimento e nos cuidados perinatais; colaborar no exercício da parentalidade, fortalecendo os vínculos e o papel das famílias para o desempenho da função de cuidado, proteção e educação de crianças na faixa etária de até seis anos de idade; mediar o acesso da gestante, de crianças na primeira infância e de suas famílias a políticas e serviços públicos de que necessitem. FMAS mantido Unid.Medida: Unidade Local. das Metas: No Município Fonte de Recursos										
0029 Transferência de Recursos do FNAS		78.000,00		81.479,00		85.114,00		88.910,00		333.503,00



Prefeitura Municipal de Maturéia

Secretaria de Administração e Finanças

Departamento de Contabilidade - PPA-Plano Plurianual - 2018 à 2021 - R\$ 1,00

Anexo XII - Despesas por Programas, Ações e Fonte de Recursos por Órgão

Programas e Ações por Órgão	2018		2019		2020		2021		Total	
	Meta Física	Valor	Meta Física	Valor	Meta Física	Valor	Meta Física	Valor	Meta Física	Valor
2 Gabinete do Prefeito	732	27.761.736,00	756	28.999.911,00	786	30.293.306,00	816	31.644.389,00	3.090	118.699.342,00
Programa: 1001 Assistência Social Pública: ao alcance de todos os que necessitarem	219	3.016.202,00	227	3.150.711,00	237	3.291.272,00	247	3.438.050,00	930	12.896.235,00
Objetivo: Ampliar o acesso das famílias em situação de vulnerabilidade social aos benefícios, projetos, programas e serviços socioassistenciais por meio do trabalho social com famílias, qualificando a oferta com promoção de articulação da rede de proteção social básica e especial nos territórios típicos de extrema pobreza em conformidade com os padrões estabelecidos pela união.										
MacroObjetivo: Assistência Social Desenvolvida para Todos										
Público Alvo: População										
Indicadores										
Indicador População em domicílios com banheiro e água encanada										
Fonte PNUD, Ipea e FJP										
Referência Atual 61,71										
Referência Esperada 100										
Indicador Vulneráveis a Pobreza										
Fonte PNUD, Ipea e FJP										
Referência Atual 68,67										
Referência Esperada 10										
Ação: 2049 Bloco da Proteção Social Básica	1	204.000,00	1	213.098,00	1	222.606,00	1	232.532,00	4	872.236,00
Unid.Orçamentária: Fundo Municipal de Assistência Social										
Finalidade: Prevenir situações de risco por meio do desenvolvimento de potencialidades e aquisições, e o fortalecimento de vínculos familiares e comunitários, voltados à população que vive em situação de vulnerabilidade social decorrente da pobreza, privação (ausência de renda, precário ou nulo acesso aos serviços públicos, dentre outros) e, ou, fragilização de vínculos afetivos ? relacionais e de pertencimento social, bem como a manutenção dos serviços ofertados ou referenciados pelos Centros de Referência da Assistência Social - CRAS, considerando a rede existente, entre eles o PAIF, o SCFV para todos os ciclos da vida e o serviço no domicílio para as pessoas com deficiência e idosas.										
Programa mantido										
Unid.Medida: Unidade										
Local. das Metas: No Município										
Fonte de Recursos										
0029 Transferência de Recursos do FNAS		204.000,00		213.098,00		222.606,00		232.532,00		872.236,00



Prefeitura Municipal de Maturéia

Secretaria de Administração e Finanças

Departamento de Contabilidade - PPA-Plano Plurianual - 2018 à 2021 - R\$ 1,00

Anexo XII - Despesas por Programas, Ações e Fonte de Recursos por Órgão

Programas e Ações por Órgão	2018		2019		2020		2021		Total	
	Meta Física	Valor	Meta Física	Valor	Meta Física	Valor	Meta Física	Valor	Meta Física	Valor
2 Gabinete do Prefeito	732	27.761.736,00	756	28.999.911,00	786	30.293.306,00	816	31.644.389,00	3.090	118.699.342,00
Programa: 1001 Assistência Social Pública: ao alcance de todos os que necessitarem Objetivo: Ampliar o acesso das famílias em situação de vulnerabilidade social aos benefícios, projetos, programas e serviços socioassistenciais por meio do trabalho social com famílias, qualificando a oferta com promoção de articulação da rede de proteção social básica e especial nos territórios típicos de extrema pobreza em conformidade com os padrões estabelecidos pela união. MacroObjetivo: Assistência Social Desenvolvida para Todos Público Alvo: População Indicadores Indicador População em domicílios com banheiro e água encanada Fonte PNUD, Ipea e FJP Referência Atual 61,71 Referência Esperada 100 Indicador Vulneráveis a Pobreza Fonte PNUD, Ipea e FJP Referência Atual 68,67 Referência Esperada 10	219	3.016.202,00	227	3.150.711,00	237	3.291.272,00	247	3.438.050,00	930	12.896.235,00
Ação: 2050 Programa de Acompanhamento e Monitoramento do Acesso e Permanência na Escola das Pessoas com Deficiência do BPC/LOAS - BPC NA ESCOLA	1	4.500,00	1	4.700,00	1	4.910,00	1	5.130,00	4	19.240,00
Unid.Orçamentária: Fundo Municipal de Assistência Social Finalidade: Acompanhar e Monitorar o Acesso e Permanência na Escola das Pessoas com Deficiência Beneficiárias do Benefício de Prestação Continuada da Assistência Social - BPC/LOAS, com prioridade para aquelas na faixa etária de zero a dezoito anos designando equipes técnicas para aplicação de um questionário afim de identificar as barreiras de acesso e permanência na escola. Programa mantido Unid.Medida: Unidade Local. das Metas: No Município Fonte de Recursos 0029 Transferência de Recursos do FNAS		4.500,00		4.700,00		4.910,00		5.130,00		19.240,00
Ação: 2051 Bloco de Financiamento da Gestão do Programa Bolsa Família e Cadastro Único (IGD PBF)	1	48.000,00	1	50.141,00	1	52.378,00	1	54.713,00	4	205.232,00
Unid.Orçamentária: Fundo Municipal de Assistência Social Finalidade: Incentivar as ações de aprimoramento da qualidade da gestão do programa Bolsa Família e Cadastro Único em âmbito local, contribuindo para que o município execute as ações que estão sob sua responsabilidade, além do desenvolvimento de projetos de Inclusão Produtiva. Produto: Programa mantido Unid.Medida: Unidade Local. das Metas: No Município Fonte de Recursos 0029 Transferência de Recursos do FNAS		48.000,00		50.141,00		52.378,00		54.713,00		205.232,00



Prefeitura Municipal de Maturéia

Secretaria de Administração e Finanças

Departamento de Contabilidade - PPA-Plano Plurianual - 2018 à 2021 - R\$ 1,00

Anexo XII - Despesas por Programas, Ações e Fonte de Recursos por Órgão

Programas e Ações por Órgão	2018		2019		2020		2021		Total	
	Meta Física	Valor	Meta Física	Valor	Meta Física	Valor	Meta Física	Valor	Meta Física	Valor
2 Gabinete do Prefeito	732	27.761.736,00	756	28.999.911,00	786	30.293.306,00	816	31.644.389,00	3.090	118.699.342,00
Programa: 1001 Assistência Social Pública: ao alcance de todos os que necessitarem Objetivo: Ampliar o acesso das famílias em situação de vulnerabilidade social aos benefícios, projetos, programas e serviços socioassistenciais por meio do trabalho social com famílias, qualificando a oferta com promoção de articulação da rede de proteção social básica e especial nos territórios típicos de extrema pobreza em conformidade com os padrões estabelecidos pela união. MacroObjetivo: Assistência Social Desenvolvida para Todos Público Alvo: População Indicadores Indicador População em domicílios com banheiro e água encanada Fonte PNUD, Ipea e FJP Referência Atual 61,71 Referência Esperada 100 Indicador Vulneráveis a Pobreza Fonte PNUD, Ipea e FJP Referência Atual 68,67 Referência Esperada 10	219	3.016.202,00	227	3.150.711,00	237	3.291.272,00	247	3.438.050,00	930	12.896.235,00
Ação: 2052 Implantar e Manter o Programa de Segurança Alimentar	1	115.000,00	1	120.129,00	1	125.487,00	1	131.083,00	4	491.699,00
Unid.Orçamentária: Fundo Municipal de Assistência Social Finalidade: Implantar e manter o programa de Segurança Alimentar, com o objetivo de fornecer refeição nutritiva através das boas práticas de fabricação e manipulação de alimentos, além de fornecer auto sustentação, capacitação e geração de emprego e renda, comercialização direta da produção através de programas como: PAA - Programa Aquisição de Alimentos, Feira Comunitária, Banco de Alimento, entre outros. Refeição Unid.Medida: Unidade Local. das Metas: No Município Fonte de Recursos 0000 Recursos Ordinários 0052 Transferência de Convênios <input type="checkbox"/>Outros <input type="checkbox"/>Federal		5.000,00		5.223,00		5.456,00		5.699,00		21.378,00
		110.000,00		114.906,00		120.031,00		125.384,00		470.321,00
Ação: 2053 Fundo Municipal de Assistência Social/FMAS - Co-Financiamento Municipal dos Serviços, Programas e Projetos do SUAS	100	92.500,00	104	96.621,00	109	100.942,00	114	105.437,00	427	395.500,00
Unid.Orçamentária: Fundo Municipal de Assistência Social Finalidade: Manter as atividades socioassistenciais dos serviços, programas e projetos do SUAS. Produto: Ação Social Unid.Medida: Percentual Local. das Metas: Fonte de Recursos 0000 Recursos Ordinários		92.500,00		96.621,00		100.942,00		105.437,00		395.500,00



Prefeitura Municipal de Maturéia

Secretaria de Administração e Finanças

Departamento de Contabilidade - PPA-Plano Plurianual - 2018 à 2021 - R\$ 1,00

Anexo XII - Despesas por Programas, Ações e Fonte de Recursos por Órgão

Programas e Ações por Órgão	2018		2019		2020		2021		Total	
	Meta Física	Valor	Meta Física	Valor	Meta Física	Valor	Meta Física	Valor	Meta Física	Valor
2 Gabinete do Prefeito	732	27.761.736,00	756	28.999.911,00	786	30.293.306,00	816	31.644.389,00	3.090	118.699.342,00
Programa: 1001 Assistência Social Pública: ao alcance de todos os que necessitarem Objetivo: Ampliar o acesso das famílias em situação de vulnerabilidade social aos benefícios, projetos, programas e serviços socioassistenciais por meio do trabalho social com famílias, qualificando a oferta com promoção de articulação da rede de proteção social básica e especial nos territórios típicos de extrema pobreza em conformidade com os padrões estabelecidos pela união. MacroObjetivo: Assistência Social Desenvolvida para Todos Público Alvo: População Indicadores Indicador População em domicílios com banheiro e água encanada Fonte PNUD, Ipea e FJP Referência Atual 61,71 Referência Esperada 100 Indicador Vulneráveis a Pobreza Fonte PNUD, Ipea e FJP Referência Atual 68,67 Referência Esperada 10	219	3.016.202,00	227	3.150.711,00	237	3.291.272,00	247	3.438.050,00	930	12.896.235,00
Ação: 2054 Bloco da Proteção Social Especial de Média Complexidade	100	78.000,00	104	81.476,00	109	85.117,00	114	88.910,00	427	333.503,00
Unid.Orçamentária: Fundo Municipal de Assistência Social Finalidade: Oferecer atendimento e acompanhamento a famílias e indivíduos com direitos violados, cujos vínculos familiares e comunitários não foram rompidos, bem como a manutenção dos serviços ofertados ou referenciados pelos Centros de Referência Especializados da Assistência Social - CREAS, considerando a rede existente em 2017, entre eles o PAEFI, MSE, Abordagem Social, entre outros. Assistência Social Unid.Medida: PERCENTUAL Local. das Metas: Fonte de Recursos 0029 Transferência de Recursos do FNAS		78.000,00		81.476,00		85.117,00		88.910,00		333.503,00
Ação: 2055 Bloco de Financiamento da Gestão Descentralizada do SUAS (IGD SUAS)	1	12.000,00	1	12.535,00	1	13.095,00	1	13.680,00	4	51.310,00
Unid.Orçamentária: Fundo Municipal de Assistência Social Finalidade: Avaliar a qualidade da gestão descentralizada dos serviços, programas, projetos e benefícios socioassistenciais, bem como da articulação intersetorial no âmbito municipal, possibilitando a vigilância social, a organização do SUAS, a capacitação permanente de Trabalhadores, o monitoramento e a avaliação, entre outros com vistas a produção de dados para que a Política Pública de Assistência Social seja efetivada e a qualidade de gestão. Produto: Ação Social Unid.Medida: UND Local. das Metas: Fonte de Recursos 0029 Transferência de Recursos do FNAS		12.000,00		12.535,00		13.095,00		13.680,00		51.310,00



Prefeitura Municipal de Maturéia

Secretaria de Administração e Finanças

Departamento de Contabilidade - PPA-Plano Plurianual - 2018 à 2021 - R\$ 1,00

Anexo XII - Despesas por Programas, Ações e Fonte de Recursos por Órgão

Programas e Ações por Órgão	2018		2019		2020		2021		Total	
	Meta Física	Valor	Meta Física	Valor	Meta Física	Valor	Meta Física	Valor	Meta Física	Valor
2 Gabinete do Prefeito	732	27.761.736,00	756	28.999.911,00	786	30.293.306,00	816	31.644.389,00	3.090	118.699.342,00
Programa: 1001 Assistência Social Pública: ao alcance de todos os que necessitarem Objetivo: Ampliar o acesso das famílias em situação de vulnerabilidade social aos benefícios, projetos, programas e serviços socioassistenciais por meio do trabalho social com famílias, qualificando a oferta com promoção de articulação da rede de proteção social básica e especial nos territórios típicos de extrema pobreza em conformidade com os padrões estabelecidos pela união. MacroObjetivo: Assistência Social Desenvolvida para Todos Público Alvo: População Indicadores Indicador População em domicílios com banheiro e água encanada Fonte PNUD, Ipea e FJP Referência Atual 61,71 Referência Esperada 100 Indicador Vulneráveis a Pobreza Fonte PNUD, Ipea e FJP Referência Atual 68,67 Referência Esperada 10	219	3.016.202,00	227	3.150.711,00	237	3.291.272,00	247	3.438.050,00	930	12.896.235,00
Ação: 2056 Fortalecimento do Controle Social - Manutenção do Conselho Municipal de Assistência Social/CMAS - IGD SUAS e IGD PBF	1	5.500,00	1	5.746,00	1	6.002,00	1	6.270,00	4	23.518,00
Unid.Orçamentária: Fundo Municipal de Assistência Social Finalidade: Fortalecer o Controle Social e a participação da sociedade proporcionando ao CMAS condições de gestão com vistas ao exercício do controle social da Política Municipal de Assistência Social e no desempenho das funções de normatizar, disciplinar, acompanhar, avaliar e fiscalizar a qualidade dos serviços prestados pela rede socioassistencial, bem como a realização da Conferência Municipal de Assistência Social e Capacitação para Conselheiros de Assistência Social. Conselho Mantido Unid.Medida: 1 Local. das Metas: Fonte de Recursos 0029 Transferência de Recursos do FNAS		5.500,00		5.746,00		6.002,00		6.270,00		23.518,00
Ação: 2057 Manutenção de Outros Programas, Projetos, Benefícios e Serviços Socioassistenciais do FNAS	1	15.500,00	1	16.189,00	1	16.918,00	1	17.670,00	4	66.277,00
Unid.Orçamentária: Fundo Municipal de Assistência Social Finalidade: Atender outros programas, projetos, benefícios e serviços socioassistenciais proporcionando recursos e meios para financiamento das ações da política Pública de Assistência Social. Produto: Unid.Medida: Local. das Metas: Fonte de Recursos 0029 Transferência de Recursos do FNAS		15.500,00		16.189,00		16.918,00		17.670,00		66.277,00



Prefeitura Municipal de Maturéia

Secretaria de Administração e Finanças

Departamento de Contabilidade - PPA-Plano Plurianual - 2018 à 2021 - R\$ 1,00

Anexo XII - Despesas por Programas, Ações e Fonte de Recursos por Órgão

Programas e Ações por Órgão	2018		2019		2020		2021		Total	
	Meta Física	Valor	Meta Física	Valor	Meta Física	Valor	Meta Física	Valor	Meta Física	Valor
2 Gabinete do Prefeito	732	27.761.736,00	756	28.999.911,00	786	30.293.306,00	816	31.644.389,00	3.090	118.699.342,00
Programa: 1001 Assistência Social Pública: ao alcance de todos os que necessitarem Objetivo: Ampliar o acesso das famílias em situação de vulnerabilidade social aos benefícios, projetos, programas e serviços socioassistenciais por meio do trabalho social com famílias, qualificando a oferta com promoção de articulação da rede de proteção social básica e especial nos territórios típicos de extrema pobreza em conformidade com os padrões estabelecidos pela união. MacroObjetivo: Assistência Social Desenvolvida para Todos Público Alvo: População Indicadores Indicador População em domicílios com banheiro e água encanada Fonte PNUD, Ipea e FJP Referência Atual 61,71 Referência Esperada 100 Indicador Vulneráveis a Pobreza Fonte PNUD, Ipea e FJP Referência Atual 68,67 Referência Esperada 10	219	3.016.202,00	227	3.150.711,00	237	3.291.272,00	247	3.438.050,00	930	12.896.235,00
Ação: 2058 Fundo Estadual de Assistência Social/FEAS - Co-financiamento Estadual dos Serviços Socioassistenciais do SUAS ofertados ou referenciados aos CRAS, CREAS E Benefícios Eventuais	1	38.000,00	1	39.694,00	1	41.465,00	1	43.316,00	4	162.475,00
Unid.Orçamentária: Fundo Municipal de Assistência Social Finalidade: Manter as atividades dos serviços socioassistenciais do SUAS ofertados ou referenciados ao CRAS, CREAS e dos Benefícios Eventuais que visa assistir cidadãos e as famílias por meio dos benefícios eventuais da Política de Assistência Social, de caráter suplementar e provisório, em virtude de nascimento, morte, situações de vulnerabilidade temporária e de calamidade pública, assegurados pela Lei N° 8.742, de 07 de dezembro de 1993, Lei Orgânica de Assistência Social - LOAS, alterada pela Lei N° 12.435, de 06 de julho de 2011, e integram organicamente as garantias do Sistema Único de Assistência Social - SUAS. Produto: Unid.Medida: Local. das Metas: Fonte de Recursos 0029 Transferência de Recursos do FNAS		38.000,00		39.694,00		41.465,00		43.316,00		162.475,00



Prefeitura Municipal de Maturéia

Secretaria de Administração e Finanças

Departamento de Contabilidade - PPA-Plano Plurianual - 2018 à 2021 - R\$ 1,00

Anexo XII - Despesas por Programas, Ações e Fonte de Recursos por Órgão

Programas e Ações por Órgão	2018		2019		2020		2021		Total	
	Meta Física	Valor	Meta Física	Valor	Meta Física	Valor	Meta Física	Valor	Meta Física	Valor
2 Gabinete do Prefeito	732	27.761.736,00	756	28.999.911,00	786	30.293.306,00	816	31.644.389,00	3.090	118.699.342,00
Programa: 1002 Educação Básica: ao alcance de todos	240	7.410.471,00	248	7.741.040,00	258	8.086.124,00	268	8.446.845,00	1.014	31.684.480,00
Objetivo: Cumprir com o PME (Plano Municipal de Educação), aprovado pela Lei nº 339/2015 de 29 de junho de 2015 e promover a qualidade e ampliar o acesso à educação enquanto instrumento essencial ao desenvolvimento do MUNICÍPIO, garantindo a cidadania e ampliando as capacidades da população.										
MacroObjetivo: Educação Básica Desenvolvida para Todos										
Público Alvo: População										
Indicadores										
Indicador 15 a 17 anos com Fundamental Completo										
Fonte PNUD, Ipea e FJP										
Referência Atual 37,36										
Referência Esperada 100										
Indicador 18 a 20 anos com Médio Completo										
Fonte PNUD, Ipea e FJP										
Referência Atual 26,47										
Referência Esperada 100										
Indicador 5 a 6 anos na Escola										
Fonte PNUD, Ipea e FJP										
Referência Atual 94,75										
Referência Esperada 100										
Ação: 1002 Contrução e Ampliação de Unidades Escolares	1	355.000,00	1	370.833,00	1	387.372,00	1	404.649,00	4	1.517.854,00
Unid.Orçamentária: Secretaria de Educação										
Finalidade: Construir, reformar e ampliar unidades escolares, conforme demanda do orçamento participativo.										
Produto: Prédio reformado e ampliado										
Unid.Medida: Unidade										
Local. das Metas: No Município										
Fonte de Recursos										
0001 Receita de Impostos e de Transferência de Impostos - Educação		50.000,00		52.230,00		54.559,00		56.993,00		213.782,00
0015 Transferência de Recursos do FNDE		300.000,00		313.380,00		327.357,00		341.957,00		1.282.694,00
0019 Transferência do FUNDEB (outras)		5.000,00		5.223,00		5.456,00		5.699,00		21.378,00



Prefeitura Municipal de Maturéia

Secretaria de Administração e Finanças

Departamento de Contabilidade - PPA-Plano Plurianual - 2018 à 2021 - R\$ 1,00

Anexo XII - Despesas por Programas, Ações e Fonte de Recursos por Órgão

Programas e Ações por Órgão	2018		2019		2020		2021		Total	
	Meta Física	Valor	Meta Física	Valor	Meta Física	Valor	Meta Física	Valor	Meta Física	Valor
2 Gabinete do Prefeito	732	27.761.736,00	756	28.999.911,00	786	30.293.306,00	816	31.644.389,00	3.090	118.699.342,00
Programa: 1002 Educação Básica: ao alcance de todos	240	7.410.471,00	248	7.741.040,00	258	8.086.124,00	268	8.446.845,00	1.014	31.684.480,00
Objetivo: Cumprir com o PME (Plano Municipal de Educação), aprovado pela Lei nº 339/2015 de 29 de junho de 2015 e promover a qualidade e ampliar o acesso à educação enquanto instrumento essencial ao desenvolvimento do MUNICÍPIO, garantindo a cidadania e ampliando as capacidades da população.										
MacroObjetivo: Educação Básica Desenvolvida para Todos										
Público Alvo: População										
Indicadores										
Indicador 15 a 17 anos com Fundamental Completo										
Fonte PNUD, Ipea e FJP										
Referência Atual 37,36										
Referência Esperada 100										
Indicador 18 a 20 anos com Médio Completo										
Fonte PNUD, Ipea e FJP										
Referência Atual 26,47										
Referência Esperada 100										
Indicador 5 a 6 anos na Escola										
Fonte PNUD, Ipea e FJP										
Referência Atual 94,75										
Referência Esperada 100										
Ação: 1003 Construção e/ou Ampliação de Quadra Poliesportiva no Município	1	717.250,00	1	749.239,00	1	782.656,00	1	817.562,00	4	3.066.707,00
Unid.Orçamentária: Secretaria de Educação										
Finalidade: Construir e/ou ampliar uma quadra poliesportiva coberta para a escola José Ramalho, Maria Tâmara, entre outras para incentivar a prática de esporte recreativo e de lazer no município, conforme demanda do orçamento participativo.										
Produto: Ginásio e Quadra Construído										
Unid.Medida: Unidade										
Local. das Metas: No Município										
Fonte de Recursos										
0001 Receita de Impostos e de Transferência de Impostos - Educação		10.000,00		10.446,00		10.912,00		11.399,00		42.757,00
0015 Transferência de Recursos do FNDE		707.250,00		738.793,00		771.744,00		806.163,00		3.023.950,00



Prefeitura Municipal de Maturéia

Secretaria de Administração e Finanças

Departamento de Contabilidade - PPA-Plano Plurianual - 2018 à 2021 - R\$ 1,00

Anexo XII - Despesas por Programas, Ações e Fonte de Recursos por Órgão

Programas e Ações por Órgão	2018		2019		2020		2021		Total	
	Meta Física	Valor	Meta Física	Valor	Meta Física	Valor	Meta Física	Valor	Meta Física	Valor
2 Gabinete do Prefeito	732	27.761.736,00	756	28.999.911,00	786	30.293.306,00	816	31.644.389,00	3.090	118.699.342,00
Programa: 1002 Educação Básica: ao alcance de todos	240	7.410.471,00	248	7.741.040,00	258	8.086.124,00	268	8.446.845,00	1.014	31.684.480,00
Objetivo: Cumprir com o PME (Plano Municipal de Educação), aprovado pela Lei nº 339/2015 de 29 de junho de 2015 e promover a qualidade e ampliar o acesso à educação enquanto instrumento essencial ao desenvolvimento do MUNICIPIO, garantindo a cidadania e ampliando as capacidades da população.										
MacroObjetivo: Educação Básica Desenvolvida para Todos										
Público Alvo: População										
Indicadores										
Indicador 15 a 17 anos com Fundamental Completo										
Fonte PNUD, Ipea e FJP										
Referência Atual 37,36										
Referência Esperada 100										
Indicador 18 a 20 anos com Médio Completo										
Fonte PNUD, Ipea e FJP										
Referência Atual 26,47										
Referência Esperada 100										
Indicador 5 a 6 anos na Escola										
Fonte PNUD, Ipea e FJP										
Referência Atual 94,75										
Referência Esperada 100										
Ação: 1004 Aquisição de Transporte Escolar	2	260.000,00	2	271.596,00	2	283.709,00	2	296.363,00	8	1.111.668,00
Unid.Orçamentária: Secretaria de Educação										
Finalidade: Adquirir veículo para realização de transporte de estudantes, para a melhoria das condições de acesso a aprendizagem.										
Produto: Transporte Escolar										
Unid.Medida: und										
Local. das Metas:										
Fonte de Recursos										
0001 Receita de Impostos e de Transferência de Impostos - Educação		10.000,00		10.446,00		10.912,00		11.399,00		42.757,00
0015 Transferência de Recursos do FNDE		250.000,00		261.150,00		272.797,00		284.964,00		1.068.911,00
Ação: 2008 Manutenção das Atividades do MDE	1	756.647,00	1	790.390,00	1	825.651,00	1	862.470,00	4	3.235.158,00
Unid.Orçamentária: Secretaria de Educação										
Finalidade: Manter as atividades do MDE										
Produto: MDE mantido										
Unid.Medida: Unidade										
Local. das Metas: No Município										
Fonte de Recursos										
0001 Receita de Impostos e de Transferência de Impostos - Educação		756.647,00		790.390,00		825.651,00		862.470,00		3.235.158,00



Prefeitura Municipal de Maturéia

Secretaria de Administração e Finanças

Departamento de Contabilidade - PPA-Plano Plurianual - 2018 à 2021 - R\$ 1,00

Anexo XII - Despesas por Programas, Ações e Fonte de Recursos por Órgão

Programas e Ações por Órgão	2018		2019		2020		2021		Total	
	Meta Física	Valor	Meta Física	Valor	Meta Física	Valor	Meta Física	Valor	Meta Física	Valor
2 Gabinete do Prefeito	732	27.761.736,00	756	28.999.911,00	786	30.293.306,00	816	31.644.389,00	3.090	118.699.342,00
Programa: 1002 Educação Básica: ao alcance de todos	240	7.410.471,00	248	7.741.040,00	258	8.086.124,00	268	8.446.845,00	1.014	31.684.480,00
Objetivo: Cumprir com o PME (Plano Municipal de Educação), aprovado pela Lei nº 339/2015 de 29 de junho de 2015 e promover a qualidade e ampliar o acesso à educação enquanto instrumento essencial ao desenvolvimento do MUNICÍPIO, garantindo a cidadania e ampliando as capacidades da população.										
MacroObjetivo: Educação Básica Desenvolvida para Todos										
Público Alvo: População										
Indicadores										
Indicador 15 a 17 anos com Fundamental Completo										
Fonte PNUD, Ipea e FJP										
Referência Atual 37,36										
Referência Esperada 100										
Indicador 18 a 20 anos com Médio Completo										
Fonte PNUD, Ipea e FJP										
Referência Atual 26,47										
Referência Esperada 100										
Indicador 5 a 6 anos na Escola										
Fonte PNUD, Ipea e FJP										
Referência Atual 94,75										
Referência Esperada 100										
Ação: 2009 Manutenção das Atividades do FUNDEB 60% - Magistério	1	2.518.271,00	1	2.630.585,00	1	2.747.910,00	1	2.870.467,00	4	10.767.233,00
Unid.Orçamentária: Secretaria de Educação										
Finalidade: Manter as atividades do FUNDEB 60% - Magistério										
Produto: Alunos atendidos										
Unid.Medida: Unidade										
Local. das Metas: No Município										
Fonte de Recursos										
0018 Transferência do FUNDEB (magistério)		2.518.271,00		2.630.585,00		2.747.910,00		2.870.467,00		10.767.233,00
Ação: 2010 Manutenção das Atividades do FUNDEB 40% - Outros	1	1.575.509,00	1	1.645.775,00	1	1.719.183,00	1	1.795.855,00	4	6.736.322,00
Unid.Orçamentária: Secretaria de Educação										
Finalidade: Manter as atividades do FUNDEB 40%-Outros										
Produto: Alunos atendidos										
Unid.Medida: Unidade										
Local. das Metas: No Município										
Fonte de Recursos										
0019 Transferência do FUNDEB (outras)		1.575.509,00		1.645.775,00		1.719.183,00		1.795.855,00		6.736.322,00



Prefeitura Municipal de Maturéia

Secretaria de Administração e Finanças

Departamento de Contabilidade - PPA-Plano Plurianual - 2018 à 2021 - R\$ 1,00

Anexo XII - Despesas por Programas, Ações e Fonte de Recursos por Órgão

Programas e Ações por Órgão	2018		2019		2020		2021		Total	
	Meta Física	Valor	Meta Física	Valor	Meta Física	Valor	Meta Física	Valor	Meta Física	Valor
2 Gabinete do Prefeito	732	27.761.736,00	756	28.999.911,00	786	30.293.306,00	816	31.644.389,00	3.090	118.699.342,00
Programa: 1002 Educação Básica: ao alcance de todos	240	7.410.471,00	248	7.741.040,00	258	8.086.124,00	268	8.446.845,00	1.014	31.684.480,00
Objetivo: Cumprir com o PME (Plano Municipal de Educação), aprovado pela Lei nº 339/2015 de 29 de junho de 2015 e promover a qualidade e ampliar o acesso à educação enquanto instrumento essencial ao desenvolvimento do MUNICÍPIO, garantindo a cidadania e ampliando as capacidades da população.										
MacroObjetivo: Educação Básica Desenvolvida para Todos										
Público Alvo: População										
Indicadores										
Indicador 15 a 17 anos com Fundamental Completo										
Fonte PNUD, Ipea e FJP										
Referência Atual 37,36										
Referência Esperada 100										
Indicador 18 a 20 anos com Médio Completo										
Fonte PNUD, Ipea e FJP										
Referência Atual 26,47										
Referência Esperada 100										
Indicador 5 a 6 anos na Escola										
Fonte PNUD, Ipea e FJP										
Referência Atual 94,75										
Referência Esperada 100										
Ação: 2012 Manutenção das Atividades da Educação Infantil - MDE	1	153.000,00	1	159.821,00	1	166.956,00	1	174.401,00	4	654.178,00
Unid.Orçamentária: Secretaria de Educação										
Finalidade: Manter as atividades da educação infantil - MDE										
Produto: Alunos atendidos										
Unid.Medida: Unidade										
Local. das Metas: No Município										
Fonte de Recursos										
0001 Receita de Impostos e de Transferência de Impostos - Educação		143.000,00		149.375,00		156.044,00		163.001,00		611.420,00
0015 Transferência de Recursos do FNDE		10.000,00		10.446,00		10.912,00		11.400,00		42.758,00
Ação: 2013 Manutenção do PDDE (Programa Dinheiro Direto na Escola)	1	5.000,00	1	5.223,00	1	5.456,00	1	5.699,00	4	21.378,00
Unid.Orçamentária: Secretaria de Educação										
Finalidade: Propiciar a universalização e a elevação da qualidade do ensino, de modo que toda criança tenha acesso e possa permanecer em uma escola dotada de recursos didático-pedagógicos e humanos bem preparados, com vistas à promoção da equidade de oportunidades educacionais, como meio de redução das desigualdades sociais e de consolidação da cidadania										
Produto: PDDE mantido										
Unid.Medida: Unidade										
Local. das Metas: No Município										
Fonte de Recursos										
0015 Transferência de Recursos do FNDE		5.000,00		5.223,00		5.456,00		5.699,00		21.378,00



Prefeitura Municipal de Maturéia

Secretaria de Administração e Finanças

Departamento de Contabilidade - PPA-Plano Plurianual - 2018 à 2021 - R\$ 1,00

Anexo XII - Despesas por Programas, Ações e Fonte de Recursos por Órgão

Programas e Ações por Órgão	2018		2019		2020		2021		Total	
	Meta Física	Valor	Meta Física	Valor	Meta Física	Valor	Meta Física	Valor	Meta Física	Valor
2 Gabinete do Prefeito	732	27.761.736,00	756	28.999.911,00	786	30.293.306,00	816	31.644.389,00	3.090	118.699.342,00
Programa: 1002 Educação Básica: ao alcance de todos	240	7.410.471,00	248	7.741.040,00	258	8.086.124,00	268	8.446.845,00	1.014	31.684.480,00
Objetivo: Cumprir com o PME (Plano Municipal de Educação), aprovado pela Lei nº 339/2015 de 29 de junho de 2015 e promover a qualidade e ampliar o acesso à educação enquanto instrumento essencial ao desenvolvimento do MUNICIPIO, garantindo a cidadania e ampliando as capacidades da população.										
MacroObjetivo: Educação Básica Desenvolvida para Todos										
Público Alvo: População										
Indicadores										
Indicador 15 a 17 anos com Fundamental Completo										
Fonte PNUD, Ipea e FJP										
Referência Atual 37,36										
Referência Esperada 100										
Indicador 18 a 20 anos com Médio Completo										
Fonte PNUD, Ipea e FJP										
Referência Atual 26,47										
Referência Esperada 100										
Indicador 5 a 6 anos na Escola										
Fonte PNUD, Ipea e FJP										
Referência Atual 94,75										
Referência Esperada 100										
Ação: 2014 Manutenção do PNAEF- Ensino Fundamental	1	119.744,00	1	125.085,00	1	130.664,00	1	136.491,00	4	511.984,00
Unid.Orçamentária: Secretaria de Educação										
Finalidade: Suprir no mínimo 15% das necessidades nutricionais diárias dos alunos do sistema público do ensino fundamental e o programa mais educação, contribuir para uma melhor aprendizagem e favorecer a formação de bons hábitos alimentares em crianças e adolescentes										
Produto: Alunos atendidos										
Unid.Medida: Unidade										
Local. das Metas: No Município										
Fonte de Recursos										
0000 Recursos Ordinários		20.000,00		20.892,00		21.824,00		22.797,00		85.513,00
0015 Transferência de Recursos do FNDE		99.744,00		104.193,00		108.840,00		113.694,00		426.471,00
Ação: 2015 Manutenção do Programa de Educação de Jovens e Adultos - MDE	1	28.000,00	1	29.329,00	1	30.422,00	1	31.875,00	4	119.626,00
Unid.Orçamentária: Secretaria de Educação										
Finalidade: Educar Jovens e Adultos - MDE.										
Produto: Alunos atendidos										
Unid.Medida: Unidade										
Local. das Metas: No Município										
Fonte de Recursos										
0001 Receita de Impostos e de Transferência de Impostos - Educação		28.000,00		29.329,00		30.422,00		31.875,00		119.626,00



Prefeitura Municipal de Maturéia

Secretaria de Administração e Finanças

Departamento de Contabilidade - PPA-Plano Plurianual - 2018 à 2021 - R\$ 1,00

Anexo XII - Despesas por Programas, Ações e Fonte de Recursos por Órgão

Programas e Ações por Órgão	2018		2019		2020		2021		Total	
	Meta Física	Valor	Meta Física	Valor	Meta Física	Valor	Meta Física	Valor	Meta Física	Valor
2 Gabinete do Prefeito	732	27.761.736,00	756	28.999.911,00	786	30.293.306,00	816	31.644.389,00	3.090	118.699.342,00
Programa: 1002 Educação Básica: ao alcance de todos	240	7.410.471,00	248	7.741.040,00	258	8.086.124,00	268	8.446.845,00	1.014	31.684.480,00
Objetivo: Cumprir com o PME (Plano Municipal de Educação), aprovado pela Lei nº 339/2015 de 29 de junho de 2015 e promover a qualidade e ampliar o acesso à educação enquanto instrumento essencial ao desenvolvimento do MUNICÍPIO, garantindo a cidadania e ampliando as capacidades da população.										
MacroObjetivo: Educação Básica Desenvolvida para Todos										
Público Alvo: População										
Indicadores										
Indicador 15 a 17 anos com Fundamental Completo										
Fonte PNUD, Ipea e FJP										
Referência Atual 37,36										
Referência Esperada 100										
Indicador 18 a 20 anos com Médio Completo										
Fonte PNUD, Ipea e FJP										
Referência Atual 26,47										
Referência Esperada 100										
Indicador 5 a 6 anos na Escola										
Fonte PNUD, Ipea e FJP										
Referência Atual 94,75										
Referência Esperada 100										
Ação: 2016 Manutenção do PNAEC-Creche	1	19.910,00	1	20.798,00	1	21.725,00	1	22.695,00	4	85.128,00
Unid.Orçamentária: Secretaria de Educação										
Finalidade: O Programa Nacional de Alimentação Escolar destinado a creche tem o objetivo de suprir no mínimo 15% das necessidades nutricionais diárias dos alunos do sistema público do ensino infantil, contribuir para uma melhor aprendizagem e favorecer a formação de bons hábitos alimentares.										
Produto: Crianças atendidas										
Unid.Medida: Unidade										
Local. das Metas: No Município										
Fonte de Recursos										
0000 Recursos Ordinários		1.000,00		1.045,00		1.091,00		1.140,00		4.276,00
0015 Transferência de Recursos do FNDE		18.910,00		19.753,00		20.634,00		21.555,00		80.852,00
Ação: 2017 Manutenção do Salário Educação - QSE	1	157.860,00	1	164.899,00	1	172.257,00	1	179.938,00	4	674.954,00
Unid.Orçamentária: Secretaria de Educação										
Finalidade: Manter o Salário Educação										
Produto: Salário educação mantido										
Unid.Medida: Unidade										
Local. das Metas: No Município										
Fonte de Recursos										
0015 Transferência de Recursos do FNDE		157.860,00		164.899,00		172.257,00		179.938,00		674.954,00



Prefeitura Municipal de Maturéia

Secretaria de Administração e Finanças

Departamento de Contabilidade - PPA-Plano Plurianual - 2018 à 2021 - R\$ 1,00

Anexo XII - Despesas por Programas, Ações e Fonte de Recursos por Órgão

Programas e Ações por Órgão	2018		2019		2020		2021		Total	
	Meta Física	Valor	Meta Física	Valor	Meta Física	Valor	Meta Física	Valor	Meta Física	Valor
2 Gabinete do Prefeito	732	27.761.736,00	756	28.999.911,00	786	30.293.306,00	816	31.644.389,00	3.090	118.699.342,00
Programa: 1002 Educação Básica: ao alcance de todos	240	7.410.471,00	248	7.741.040,00	258	8.086.124,00	268	8.446.845,00	1.014	31.684.480,00
Objetivo: Cumprir com o PME (Plano Municipal de Educação), aprovado pela Lei nº 339/2015 de 29 de junho de 2015 e promover a qualidade e ampliar o acesso à educação enquanto instrumento essencial ao desenvolvimento do MUNICIPIO, garantindo a cidadania e ampliando as capacidades da população.										
MacroObjetivo: Educação Básica Desenvolvida para Todos										
Público Alvo: População										
Indicadores										
Indicador 15 a 17 anos com Fundamental Completo										
Fonte PNUD, Ipea e FJP										
Referência Atual 37,36										
Referência Esperada 100										
Indicador 18 a 20 anos com Médio Completo										
Fonte PNUD, Ipea e FJP										
Referência Atual 26,47										
Referência Esperada 100										
Indicador 5 a 6 anos na Escola										
Fonte PNUD, Ipea e FJP										
Referência Atual 94,75										
Referência Esperada 100										
Ação: 2018 Manutenção do Transporte Escolar do Ensino Fundamental	1	70.413,00	1	73.553,00	1	76.834,00	1	80.261,00	4	301.061,00
Unid.Orçamentária: Secretaria de Educação										
Finalidade: Garantir o acesso e a permanência nos estabelecimentos escolares dos alunos do ensino fundamental público residentes em área rural que utilizem transporte escolar, por meio de assistência financeira, em caráter suplementar.										
Produto: Transporte mantido										
Unid.Medida: Unidade										
Local. das Metas: No Município										
Fonte de Recursos										
0001 Receita de Impostos e de Transferência de Impostos - Educação		6.000,00		6.267,00		6.548,00		6.839,00		25.654,00
0015 Transferência de Recursos do FNDE		39.413,00		41.170,00		43.007,00		44.925,00		168.515,00
0053 Transferência de Convênios <input type="checkbox"/> Educação <input type="checkbox"/> Estadual/Municipal/Outros		25.000,00		26.116,00		27.279,00		28.497,00		106.892,00



Prefeitura Municipal de Maturéia

Secretaria de Administração e Finanças

Departamento de Contabilidade - PPA-Plano Plurianual - 2018 à 2021 - R\$ 1,00

Anexo XII - Despesas por Programas, Ações e Fonte de Recursos por Órgão

Programas e Ações por Órgão	2018		2019		2020		2021		Total	
	Meta Física	Valor	Meta Física	Valor	Meta Física	Valor	Meta Física	Valor	Meta Física	Valor
2 Gabinete do Prefeito	732	27.761.736,00	756	28.999.911,00	786	30.293.306,00	816	31.644.389,00	3.090	118.699.342,00
Programa: 1002 Educação Básica: ao alcance de todos	240	7.410.471,00	248	7.741.040,00	258	8.086.124,00	268	8.446.845,00	1.014	31.684.480,00
Objetivo: Cumprir com o PME (Plano Municipal de Educação), aprovado pela Lei nº 339/2015 de 29 de junho de 2015 e promover a qualidade e ampliar o acesso à educação enquanto instrumento essencial ao desenvolvimento do MUNICIPIO, garantindo a cidadania e ampliando as capacidades da população.										
MacroObjetivo: Educação Básica Desenvolvida para Todos										
Público Alvo: População										
Indicadores										
Indicador 15 a 17 anos com Fundamental Completo										
Fonte PNUD, Ipea e FJP										
Referência Atual 37,36										
Referência Esperada 100										
Indicador 18 a 20 anos com Médio Completo										
Fonte PNUD, Ipea e FJP										
Referência Atual 26,47										
Referência Esperada 100										
Indicador 5 a 6 anos na Escola										
Fonte PNUD, Ipea e FJP										
Referência Atual 94,75										
Referência Esperada 100										
Ação: 2019 Manutenção das Atividades do Ensino Superior	1	3.000,00	1	3.133,00	1	3.275,00	1	3.420,00	4	12.828,00
Unid.Orçamentária: Secretaria de Educação										
Finalidade: Manter atividades de transporte, bem como bolsa de estudos e auxílios financeiros a estudantes do ensino superior.										
Produto: Programa mantido										
Unid.Medida: 1										
Local. das Metas: No Município										
Fonte de Recursos										
0000 Recursos Ordinários		3.000,00		3.133,00		3.275,00		3.420,00		12.828,00
Ação: 2020 Manutenção do Programa de Educação de Jovens e Adultos - FUNDEB 60%	1	22.000,00	1	22.982,00	1	24.007,00	1	25.078,00	4	94.067,00
Unid.Orçamentária: Secretaria de Educação										
Finalidade: Educar Jovens e Adultos - FUNDEB 60%.										
Produto: Alunos atendidos										
Unid.Medida: Unidade										
Local. das Metas: No Município										
Fonte de Recursos										
0018 Transferência do FUNDEB (magistério)		22.000,00		22.982,00		24.007,00		25.078,00		94.067,00



Prefeitura Municipal de Maturéia

Secretaria de Administração e Finanças

Departamento de Contabilidade - PPA-Plano Plurianual - 2018 à 2021 - R\$ 1,00

Anexo XII - Despesas por Programas, Ações e Fonte de Recursos por Órgão

Programas e Ações por Órgão	2018		2019		2020		2021		Total	
	Meta Física	Valor	Meta Física	Valor	Meta Física	Valor	Meta Física	Valor	Meta Física	Valor
2 Gabinete do Prefeito	732	27.761.736,00	756	28.999.911,00	786	30.293.306,00	816	31.644.389,00	3.090	118.699.342,00
Programa: 1002 Educação Básica: ao alcance de todos	240	7.410.471,00	248	7.741.040,00	258	8.086.124,00	268	8.446.845,00	1.014	31.684.480,00
Objetivo: Cumprir com o PME (Plano Municipal de Educação), aprovado pela Lei nº 339/2015 de 29 de junho de 2015 e promover a qualidade e ampliar o acesso à educação enquanto instrumento essencial ao desenvolvimento do MUNICÍPIO, garantindo a cidadania e ampliando as capacidades da população.										
MacroObjetivo: Educação Básica Desenvolvida para Todos										
Público Alvo: População										
Indicadores										
Indicador 15 a 17 anos com Fundamental Completo										
Fonte PNUD, Ipea e FJP										
Referência Atual 37,36										
Referência Esperada 100										
Indicador 18 a 20 anos com Médio Completo										
Fonte PNUD, Ipea e FJP										
Referência Atual 26,47										
Referência Esperada 100										
Indicador 5 a 6 anos na Escola										
Fonte PNUD, Ipea e FJP										
Referência Atual 94,75										
Referência Esperada 100										
Ação: 2021 Manutenção do Programa de Educação de Jovens e Adultos - FUNDEB 40%	1	7.500,00	1	7.833,00	1	8.187,00	1	8.550,00	4	32.070,00
Unid.Orçamentária: Secretaria de Educação										
Finalidade: Educar Jovens e Adultos - FUNDEB 40%.										
Produto: Alunos atendidos										
Unid.Medida: Unidade										
Local. das Metas: No Município										
Fonte de Recursos										
0019 Transferência do FUNDEB (outras)		7.500,00		7.833,00		8.187,00		8.550,00		32.070,00
Ação: 2022 Manutenção das Atividades da Educação Infantil e Creche - FUNDEB 60%	1	471.500,00	1	492.528,00	1	514.496,00	1	537.443,00	4	2.015.967,00
Unid.Orçamentária: Secretaria de Educação										
Finalidade: Manter as atividades da educação infantil e creche - FUNDEB 60%										
Produto: Alunos atendidos										
Unid.Medida: Unidade										
Local. das Metas: No Município										
Fonte de Recursos										
0018 Transferência do FUNDEB (magistério)		471.500,00		492.528,00		514.496,00		537.443,00		2.015.967,00



Prefeitura Municipal de Maturéia

Secretaria de Administração e Finanças

Departamento de Contabilidade - PPA-Plano Plurianual - 2018 à 2021 - R\$ 1,00

Anexo XII - Despesas por Programas, Ações e Fonte de Recursos por Órgão

Programas e Ações por Órgão	2018		2019		2020		2021		Total	
	Meta Física	Valor	Meta Física	Valor	Meta Física	Valor	Meta Física	Valor	Meta Física	Valor
2 Gabinete do Prefeito	732	27.761.736,00	756	28.999.911,00	786	30.293.306,00	816	31.644.389,00	3.090	118.699.342,00
Programa: 1002 Educação Básica: ao alcance de todos	240	7.410.471,00	248	7.741.040,00	258	8.086.124,00	268	8.446.845,00	1.014	31.684.480,00
Objetivo: Cumprir com o PME (Plano Municipal de Educação), aprovado pela Lei nº 339/2015 de 29 de junho de 2015 e promover a qualidade e ampliar o acesso à educação enquanto instrumento essencial ao desenvolvimento do MUNICÍPIO, garantindo a cidadania e ampliando as capacidades da população.										
MacroObjetivo: Educação Básica Desenvolvida para Todos										
Público Alvo: População										
Indicadores										
Indicador 15 a 17 anos com Fundamental Completo										
Fonte PNUD, Ipea e FJP										
Referência Atual 37,36										
Referência Esperada 100										
Indicador 18 a 20 anos com Médio Completo										
Fonte PNUD, Ipea e FJP										
Referência Atual 26,47										
Referência Esperada 100										
Indicador 5 a 6 anos na Escola										
Fonte PNUD, Ipea e FJP										
Referência Atual 94,75										
Referência Esperada 100										
Ação: 2023 Manutenção das Atividades da Educação Infantil e Creche - FUNDEB 40%	1	19.500,00	1	20.367,00	1	21.282,00	1	22.228,00	4	83.377,00
Unid.Orçamentária: Secretaria de Educação										
Finalidade: Manter as atividades da educação infantil e creche - FUNDEB 40%										
Produto: Alunos atendidos										
Unid.Medida: Unidade										
Local. das Metas: No Município										
Fonte de Recursos										
0019 Transferência do FUNDEB (outras)		19.500,00		20.367,00		21.282,00		22.228,00		83.377,00
Ação: 2024 Manutenção do PNAEP - Pré-Escolar	1	43.604,00	1	45.549,00	1	47.580,00	1	49.702,00	4	186.435,00
Unid.Orçamentária: Secretaria de Educação										
Finalidade: O Programa Nacional de Alimentação Escolar do Ensino Pré- Escolar tem o objetivo de suprir no mínimo 15% das necessidades nutricionais diárias dos alunos do sistema público do ensino pré-escolar, contribuir para uma melhor aprendizagem e favorecer a formação de bons hábitos alimentares.										
Produto: Programa Mantido										
Unid.Medida: Unidade										
Local. das Metas: No Município										
Fonte de Recursos										
0000 Recursos Ordinários		5.000,00		5.223,00		5.456,00		5.699,00		21.378,00
0015 Transferência de Recursos do FNDE		38.604,00		40.326,00		42.124,00		44.003,00		165.057,00



Prefeitura Municipal de Maturéia

Secretaria de Administração e Finanças

Departamento de Contabilidade - PPA-Plano Plurianual - 2018 à 2021 - R\$ 1,00

Anexo XII - Despesas por Programas, Ações e Fonte de Recursos por Órgão

Programas e Ações por Órgão	2018		2019		2020		2021		Total	
	Meta Física	Valor	Meta Física	Valor	Meta Física	Valor	Meta Física	Valor	Meta Física	Valor
2 Gabinete do Prefeito	732	27.761.736,00	756	28.999.911,00	786	30.293.306,00	816	31.644.389,00	3.090	118.699.342,00
Programa: 1002 Educação Básica: ao alcance de todos	240	7.410.471,00	248	7.741.040,00	258	8.086.124,00	268	8.446.845,00	1.014	31.684.480,00
Objetivo: Cumprir com o PME (Plano Municipal de Educação), aprovado pela Lei nº 339/2015 de 29 de junho de 2015 e promover a qualidade e ampliar o acesso à educação enquanto instrumento essencial ao desenvolvimento do MUNICÍPIO, garantindo a cidadania e ampliando as capacidades da população.										
MacroObjetivo: Educação Básica Desenvolvida para Todos										
Público Alvo: População										
Indicadores										
Indicador 15 a 17 anos com Fundamental Completo										
Fonte PNUD, Ipea e FJP										
Referência Atual 37,36										
Referência Esperada 100										
Indicador 18 a 20 anos com Médio Completo										
Fonte PNUD, Ipea e FJP										
Referência Atual 26,47										
Referência Esperada 100										
Indicador 5 a 6 anos na Escola										
Fonte PNUD, Ipea e FJP										
Referência Atual 94,75										
Referência Esperada 100										
Ação: 2025 Manutenção das Atividades do Transporte Escolar do Ensino Médio	1	15.715,00	1	16.416,00	1	17.148,00	1	17.913,00	4	67.192,00
Unid.Orçamentária: Secretaria de Educação										
Finalidade: Garantir o acesso e a permanência nos estabelecimentos escolares dos alunos do ensino médio público residentes em área rural que utilizem transporte escolar, por meio de assistência financeira, em caráter suplementar.										
Produto: Transporte										
Unid.Medida: Unidade										
Local. das Metas: No Município										
Fonte de Recursos										
0000 Recursos Ordinários		1.500,00		1.567,00		1.637,00		1.710,00		6.414,00
0015 Transferência de Recursos do FNDE		14.215,00		14.849,00		15.511,00		16.203,00		60.778,00



Prefeitura Municipal de Maturéia

Secretaria de Administração e Finanças

Departamento de Contabilidade - PPA-Plano Plurianual - 2018 à 2021 - R\$ 1,00

Anexo XII - Despesas por Programas, Ações e Fonte de Recursos por Órgão

Programas e Ações por Órgão	2018		2019		2020		2021		Total	
	Meta Física	Valor	Meta Física	Valor	Meta Física	Valor	Meta Física	Valor	Meta Física	Valor
2 Gabinete do Prefeito	732	27.761.736,00	756	28.999.911,00	786	30.293.306,00	816	31.644.389,00	3.090	118.699.342,00
Programa: 1002 Educação Básica: ao alcance de todos	240	7.410.471,00	248	7.741.040,00	258	8.086.124,00	268	8.446.845,00	1.014	31.684.480,00
Objetivo: Cumprir com o PME (Plano Municipal de Educação), aprovado pela Lei nº 339/2015 de 29 de junho de 2015 e promover a qualidade e ampliar o acesso à educação enquanto instrumento essencial ao desenvolvimento do MUNICÍPIO, garantindo a cidadania e ampliando as capacidades da população.										
MacroObjetivo: Educação Básica Desenvolvida para Todos										
Público Alvo: População										
Indicadores										
Indicador 15 a 17 anos com Fundamental Completo										
Fonte PNUD, Ipea e FJP										
Referência Atual 37,36										
Referência Esperada 100										
Indicador 18 a 20 anos com Médio Completo										
Fonte PNUD, Ipea e FJP										
Referência Atual 26,47										
Referência Esperada 100										
Indicador 5 a 6 anos na Escola										
Fonte PNUD, Ipea e FJP										
Referência Atual 94,75										
Referência Esperada 100										
Ação: 2026 Manutenção do PNAEEJA - Educação de Jovens e Adultos	1	4.296,00	1	4.487,00	1	4.688,00	1	4.897,00	4	18.368,00
Unid.Orçamentária: Secretaria de Educação										
Finalidade: O Programa Nacional de Alimentação Escolar da Educação de Jovens e Adultos tem o objetivo de suprir no mínimo 15% das necessidades nutricionais diárias dos alunos do sistema público do ensino de jovens e adultos, contribuir para uma melhor aprendizagem e favorecer a formação de bons hábitos alimentares.										
Produto: Alimentação										
Unid.Medida: Unidade										
Local. das Metas: No Município										
Fonte de Recursos										
0000 Recursos Ordinários		500,00		522,00		546,00		570,00		2.138,00
0015 Transferência de Recursos do FNDE		3.796,00		3.965,00		4.142,00		4.327,00		16.230,00



Prefeitura Municipal de Maturéia

Secretaria de Administração e Finanças

Departamento de Contabilidade - PPA-Plano Plurianual - 2018 à 2021 - R\$ 1,00

Anexo XII - Despesas por Programas, Ações e Fonte de Recursos por Órgão

Programas e Ações por Órgão	2018		2019		2020		2021		Total	
	Meta Física	Valor	Meta Física	Valor	Meta Física	Valor	Meta Física	Valor	Meta Física	Valor
2 Gabinete do Prefeito	732	27.761.736,00	756	28.999.911,00	786	30.293.306,00	816	31.644.389,00	3.090	118.699.342,00
Programa: 1002 Educação Básica: ao alcance de todos	240	7.410.471,00	248	7.741.040,00	258	8.086.124,00	268	8.446.845,00	1.014	31.684.480,00
Objetivo: Cumprir com o PME (Plano Municipal de Educação), aprovado pela Lei nº 339/2015 de 29 de junho de 2015 e promover a qualidade e ampliar o acesso à educação enquanto instrumento essencial ao desenvolvimento do MUNICÍPIO, garantindo a cidadania e ampliando as capacidades da população.										
MacroObjetivo: Educação Básica Desenvolvida para Todos										
Público Alvo: População										
Indicadores										
Indicador 15 a 17 anos com Fundamental Completo										
Fonte PNUD, Ipea e FJP										
Referência Atual 37,36										
Referência Esperada 100										
Indicador 18 a 20 anos com Médio Completo										
Fonte PNUD, Ipea e FJP										
Referência Atual 26,47										
Referência Esperada 100										
Indicador 5 a 6 anos na Escola										
Fonte PNUD, Ipea e FJP										
Referência Atual 94,75										
Referência Esperada 100										
Ação: 2027 Manutenção das Atividades do Transporte Escolar da Educação Infantil	1	5.602,00	1	5.852,00	1	6.113,00	1	6.386,00	4	23.953,00
Unid.Orçamentária: Secretaria de Educação										
Finalidade: Tem por objetivo garantir o acesso e a permanência nos estabelecimentos escolares dos alunos da Educação Infantil pública residentes em área rural que utilizem transporte escolar, por meio de assistência financeira, em caráter suplementar.										
Produto: Transporte										
Unid.Medida: Unidade										
Local. das Metas: No Município										
Fonte de Recursos										
0001 Receita de Impostos e de Transferência de Impostos - Educação		2.500,00		2.612,00		2.728,00		2.850,00		10.690,00
0015 Transferência de Recursos do FNDE		3.102,00		3.240,00		3.385,00		3.536,00		13.263,00



Prefeitura Municipal de Maturéia

Secretaria de Administração e Finanças

Departamento de Contabilidade - PPA-Plano Plurianual - 2018 à 2021 - R\$ 1,00

Anexo XII - Despesas por Programas, Ações e Fonte de Recursos por Órgão

Programas e Ações por Órgão	2018		2019		2020		2021		Total	
	Meta Física	Valor	Meta Física	Valor	Meta Física	Valor	Meta Física	Valor	Meta Física	Valor
2 Gabinete do Prefeito	732	27.761.736,00	756	28.999.911,00	786	30.293.306,00	816	31.644.389,00	3.090	118.699.342,00
Programa: 1002 Educação Básica: ao alcance de todos	240	7.410.471,00	248	7.741.040,00	258	8.086.124,00	268	8.446.845,00	1.014	31.684.480,00
Objetivo: Cumprir com o PME (Plano Municipal de Educação), aprovado pela Lei nº 339/2015 de 29 de junho de 2015 e promover a qualidade e ampliar o acesso à educação enquanto instrumento essencial ao desenvolvimento do MUNICIPIO, garantindo a cidadania e ampliando as capacidades da população.										
MacroObjetivo: Educação Básica Desenvolvida para Todos										
Público Alvo: População										
Indicadores										
Indicador 15 a 17 anos com Fundamental Completo										
Fonte PNUD, Ipea e FJP										
Referência Atual 37,36										
Referência Esperada 100										
Indicador 18 a 20 anos com Médio Completo										
Fonte PNUD, Ipea e FJP										
Referência Atual 26,47										
Referência Esperada 100										
Indicador 5 a 6 anos na Escola										
Fonte PNUD, Ipea e FJP										
Referência Atual 94,75										
Referência Esperada 100										
Ação: 2028 Manutenção da Educação de Jovens e Adultos - EJA	100	15.000,00	104	15.668,00	109	16.368,00	114	17.098,00	427	64.134,00
Unid.Orçamentária: Secretaria de Educação										
Finalidade: Oferecer aos jovens, adultos, idosos, pessoas com deficiência, dentre outros que necessitarem de oportunidades de escolarização que aliem a educação básica em nível médio à educação profissional, com desenvolvimento de competências e habilidades que propiciem a formação integral do aluno como cidadão e profissional de qualidade.										
Produto: Educação										
Unid.Medida: %										
Local. das Metas:										
Fonte de Recursos										
0015 Transferência de Recursos do FNDE		15.000,00		15.668,00		16.368,00		17.098,00		64.134,00
Ação: 2029 Manutenção de Outros Programas do FNDE	100	60.000,00	104	62.675,00	109	65.473,00	114	68.393,00	427	256.541,00
Unid.Orçamentária: Secretaria de Educação										
Finalidade: Manter programas do FNDE não especificados no Orçamento.										
Produto: EDUCAÇÃO										
Unid.Medida: %										
Local. das Metas:										
Fonte de Recursos										
0015 Transferência de Recursos do FNDE		60.000,00		62.675,00		65.473,00		68.393,00		256.541,00



Prefeitura Municipal de Maturéia

Secretaria de Administração e Finanças

Departamento de Contabilidade - PPA-Plano Plurianual - 2018 à 2021 - R\$ 1,00

Anexo XII - Despesas por Programas, Ações e Fonte de Recursos por Órgão

Programas e Ações por Órgão	2018		2019		2020		2021		Total	
	Meta Física	Valor	Meta Física	Valor	Meta Física	Valor	Meta Física	Valor	Meta Física	Valor
2 Gabinete do Prefeito	732	27.761.736,00	756	28.999.911,00	786	30.293.306,00	816	31.644.389,00	3.090	118.699.342,00
Programa: 1002 Educação Básica: ao alcance de todos	240	7.410.471,00	248	7.741.040,00	258	8.086.124,00	268	8.446.845,00	1.014	31.684.480,00
Objetivo: Cumprir com o PME (Plano Municipal de Educação), aprovado pela Lei nº 339/2015 de 29 de junho de 2015 e promover a qualidade e ampliar o acesso à educação enquanto instrumento essencial ao desenvolvimento do MUNICIPIO, garantindo a cidadania e ampliando as capacidades da população.										
MacroObjetivo: Educação Básica Desenvolvida para Todos										
Público Alvo: População										
Indicadores										
Indicador 15 a 17 anos com Fundamental Completo										
Fonte PNUD, Ipea e FJP										
Referência Atual 37,36										
Referência Esperada 100										
Indicador 18 a 20 anos com Médio Completo										
Fonte PNUD, Ipea e FJP										
Referência Atual 26,47										
Referência Esperada 100										
Indicador 5 a 6 anos na Escola										
Fonte PNUD, Ipea e FJP										
Referência Atual 94,75										
Referência Esperada 100										
Ação: 2030 Manutenção do PNAE - AEE (Atendimento Educacional Especializado)	1	3.150,00	1	3.290,00	1	3.438,00	1	3.591,00	4	13.469,00
Unid.Orçamentária: Secretaria de Educação										
Finalidade: Manter a manutenção do programa de alimentação escolar do atendimento educacional especializado.										
Produto: SERVIÇO										
Unid.Medida: 1										
Local. das Metas:										
Fonte de Recursos										
0000 Recursos Ordinários		500,00		522,00		546,00		570,00		2.138,00
0015 Transferência de Recursos do FNDE		2.650,00		2.768,00		2.892,00		3.021,00		11.331,00
Ação: 2031 Manutenção do Transporte Escolar de Ensino Superior	1	3.000,00	1	3.134,00	1	3.274,00	1	3.420,00	4	12.828,00
Unid.Orçamentária: Secretaria de Educação										
Finalidade: Manter o Transporte Escolar de Ensino Superior										
Produto: Alunos Atendidos										
Unid.Medida: UND										
Local. das Metas:										
Fonte de Recursos										
0000 Recursos Ordinários		3.000,00		3.134,00		3.274,00		3.420,00		12.828,00



Prefeitura Municipal de Maturéia

Secretaria de Administração e Finanças

Departamento de Contabilidade - PPA-Plano Plurianual - 2018 à 2021 - R\$ 1,00

Anexo XII - Despesas por Programas, Ações e Fonte de Recursos por Órgão

Programas e Ações por Órgão	2018		2019		2020		2021		Total	
	Meta Física	Valor	Meta Física	Valor	Meta Física	Valor	Meta Física	Valor	Meta Física	Valor
2 Gabinete do Prefeito	732	27.761.736,00	756	28.999.911,00	786	30.293.306,00	816	31.644.389,00	3.090	118.699.342,00
Programa: 1003 Saúde de Qualidade: maior e melhor assistência a saúde municipal Objetivo: Garantir à população o acesso com qualidade aos serviços de atenção básica e especializada em saúde, com foco na integralidade do atendimento. MacroObjetivo: Saúde de Qualidade Desenvolvida para Todos Público Alvo: População	221	4.323.955,00	229	4.516.776,00	239	4.718.292,00	249	4.928.694,00	938	18.487.717,00
Indicadores										
Indicador Esperança de Vida ao Nascer										
Fonte PNUD, Ipea e FJP										
Referência Atual 68,8										
Referência Esperada 100										
Indicador Mortalidade Infantil										
Fonte PNUD, Ipea e FJP										
Referência Atual 31,20										
Referência Esperada 0										
Ação: 1005 Implantação de Melhorias Sanitárias Domiciliares	1	505.000,00	1	527.523,00	1	551.051,00	1	575.627,00	4	2.159.201,00
Unid.Orçamentária: Secretaria de Saúde Finalidade: Contribuir para a redução dos índices de mortalidade provocados pela falta ou inadequação das condições de saneamento domiciliar, necessárias à proteção das famílias e à promoção de hábitos higiênicos nos domicílios da zona urbana e rural, com a finalidade de reduzir doenças infecciosas causadas pela má higienização sanitária. Produto: Privadas construídas Unid.Medida: Unidade Local. das Metas: No Município										
Fonte de Recursos										
0002 Receita de Impostos e de Transferência de Impostos - Saúde		5.000,00		5.223,00		5.456,00		5.699,00		21.378,00
0051 Transferência de Convênios <input type="checkbox"/>Saúde <input type="checkbox"/>Federal		500.000,00		522.300,00		545.595,00		569.928,00		2.137.823,00
Ação: 1006 Construção, Ampliação e/ou Implantação de Abastecimento D'água	1	505.000,00	1	527.523,00	1	551.051,00	1	575.627,00	4	2.159.201,00
Unid.Orçamentária: Secretaria de Saúde Finalidade: Construir, ampliar e/ou implantar abastecimento d'água através da construção ou recuperação de açudes e barragens, construção de cisternas, perfuração e instalação de poços nas comunidades do município de Maturéia, demanda do orçamento participativo. Produto: Abastecimento e ampliação d'água Unid.Medida: Unidade Local. das Metas: No Município										
Fonte de Recursos										
0002 Receita de Impostos e de Transferência de Impostos - Saúde		5.000,00		5.223,00		5.456,00		5.699,00		21.378,00
0051 Transferência de Convênios <input type="checkbox"/>Saúde <input type="checkbox"/>Federal		500.000,00		522.300,00		545.595,00		569.928,00		2.137.823,00



Prefeitura Municipal de Maturéia

Secretaria de Administração e Finanças

Departamento de Contabilidade - PPA-Plano Plurianual - 2018 à 2021 - R\$ 1,00

Anexo XII - Despesas por Programas, Ações e Fonte de Recursos por Órgão

Programas e Ações por Órgão	2018		2019		2020		2021		Total	
	Meta Física	Valor	Meta Física	Valor	Meta Física	Valor	Meta Física	Valor	Meta Física	Valor
2 Gabinete do Prefeito	732	27.761.736,00	756	28.999.911,00	786	30.293.306,00	816	31.644.389,00	3.090	118.699.342,00
Programa: 1003 Saúde de Qualidade: maior e melhor assistência a saúde municipal Objetivo: Garantir à população o acesso com qualidade aos serviços de atenção básica e especializada em saúde, com foco na integralidade do atendimento. MacroObjetivo: Saúde de Qualidade Desenvolvida para Todos Público Alvo: População	221	4.323.955,00	229	4.516.776,00	239	4.718.292,00	249	4.928.694,00	938	18.487.717,00
Indicadores										
Indicador Esperança de Vida ao Nascer										
Fonte PNUD, Ipea e FJP										
Referência Atual 68,8										
Referência Esperada 100										
Indicador Mortalidade Infantil										
Fonte PNUD, Ipea e FJP										
Referência Atual 31,20										
Referência Esperada 0										
Ação: 1007 Ações de Saneamento Básico	1	505.000,00	1	527.523,00	1	551.051,00	1	575.627,00	4	2.159.201,00
Unid.Orçamentária: Secretaria de Saúde Finalidade: Executar ações de saneamento básico com a construção e/ou recuperação de esgotamento sanitário em diversas localidades do município de Maturéia. Produto: Esgotamento Sanitário construído Unid.Medida: Unidade Local. das Metas: No Município										
Fonte de Recursos										
0002 Receita de Impostos e de Transferência de Impostos - Saúde		5.000,00		5.223,00		5.456,00		5.699,00		21.378,00
0051 Transferência de Convênios <input type="checkbox"/>Saúde <input type="checkbox"/>Federal		500.000,00		522.300,00		545.595,00		569.928,00		2.137.823,00
Ação: 1008 Melhoria Habitacional	1	505.000,00	1	527.523,00	1	551.051,00	1	575.627,00	4	2.159.201,00
Unid.Orçamentária: Secretaria de Saúde Finalidade: Melhoria Habitacional para combater a doença de chagas em diversas localidades no município de Maturéia. Produto: Melhoria habitacional construída Unid.Medida: Unidade Local. das Metas: No Município										
Fonte de Recursos										
0002 Receita de Impostos e de Transferência de Impostos - Saúde		5.000,00		5.223,00		5.456,00		5.699,00		21.378,00
0051 Transferência de Convênios <input type="checkbox"/>Saúde <input type="checkbox"/>Federal		500.000,00		522.300,00		545.595,00		569.928,00		2.137.823,00



Prefeitura Municipal de Matureia

Secretaria de Administração e Finanças

Departamento de Contabilidade - PPA-Plano Plurianual - 2018 à 2021 - R\$ 1,00

Anexo XII - Despesas por Programas, Ações e Fonte de Recursos por Órgão

Programas e Ações por Órgão	2018		2019		2020		2021		Total	
	Meta Física	Valor	Meta Física	Valor	Meta Física	Valor	Meta Física	Valor	Meta Física	Valor
2 Gabinete do Prefeito	732	27.761.736,00	756	28.999.911,00	786	30.293.306,00	816	31.644.389,00	3.090	118.699.342,00
Programa: 1003 Saúde de Qualidade: maior e melhor assistência a saúde municipal Objetivo: Garantir à população o acesso com qualidade aos serviços de atenção básica e especializada em saúde, com foco na integralidade do atendimento. MacroObjetivo: Saúde de Qualidade Desenvolvida para Todos Público Alvo: População	221	4.323.955,00	229	4.516.776,00	239	4.718.292,00	249	4.928.694,00	938	18.487.717,00
Indicadores										
Indicador Esperança de Vida ao Nascer										
Fonte PNUD, Ipea e FJP										
Referência Atual 68,8										
Referência Esperada 100										
Indicador Mortalidade Infantil										
Fonte PNUD, Ipea e FJP										
Referência Atual 31,20										
Referência Esperada 0										
Ação: 1009 Estruturação da Atenção Básica	1	310.000,00	1	323.826,00	1	338.269,00	1	353.356,00	4	1.325.451,00
Unid.Orçamentária: Fundo Municipal de Saúde Finalidade: Estruturar a rede de atenção básica através da aquisição de veículos e equipamentos diversos para melhorar o atendimento da população local. Produto: Equipamento adquirido Unid.Medida: Unidade Local. das Metas: No Município										
Fonte de Recursos										
0002 Receita de Impostos e de Transferência de Impostos - Saúde		10.000,00		10.446,00		10.912,00		11.399,00		42.757,00
0014 Transferência de Recursos do SUS		300.000,00		313.380,00		327.357,00		341.957,00		1.282.694,00
Ação: 1010 Construção, Ampliação e Reforma de Unidades Estratégica de Saúde da Família e Academias de Saúde	1	310.000,00	1	323.826,00	1	338.269,00	1	353.356,00	4	1.325.451,00
Unid.Orçamentária: Fundo Municipal de Saúde Finalidade: Construir, ampliar e reformar as unidades estratégica de saúde da família no bairro Bela Vista entre outras localidades do município de Matureia (demanda do orçamento participativo) e academias de saúde Produto: Postos construído, ampliado e reformado Unid.Medida: Unidade Local. das Metas: No Município										
Fonte de Recursos										
0002 Receita de Impostos e de Transferência de Impostos - Saúde		10.000,00		10.446,00		10.912,00		11.399,00		42.757,00
0014 Transferência de Recursos do SUS		300.000,00		313.380,00		327.357,00		341.957,00		1.282.694,00



Prefeitura Municipal de Maturéia

Secretaria de Administração e Finanças

Departamento de Contabilidade - PPA-Plano Plurianual - 2018 à 2021 - R\$ 1,00

Anexo XII - Despesas por Programas, Ações e Fonte de Recursos por Órgão

Programas e Ações por Órgão	2018		2019		2020		2021		Total	
	Meta Física	Valor	Meta Física	Valor	Meta Física	Valor	Meta Física	Valor	Meta Física	Valor
2 Gabinete do Prefeito	732	27.761.736,00	756	28.999.911,00	786	30.293.306,00	816	31.644.389,00	3.090	118.699.342,00
Programa: 1003 Saúde de Qualidade: maior e melhor assistência a saúde municipal Objetivo: Garantir à população o acesso com qualidade aos serviços de atenção básica e especializada em saúde, com foco na integralidade do atendimento. MacroObjetivo: Saúde de Qualidade Desenvolvida para Todos Público Alvo: População Indicadores Indicador Esperança de Vida ao Nascer Fonte PNUD, Ipea e FJP Referência Atual 68,8 Referência Esperada 100 Indicador Mortalidade Infantil Fonte PNUD, Ipea e FJP Referência Atual 31,20 Referência Esperada 0	221	4.323.955,00	229	4.516.776,00	239	4.718.292,00	249	4.928.694,00	938	18.487.717,00
Ação: 2033 Manutenção do Conselho Municipal de Saúde	1	6.500,00	1	6.790,00	1	7.094,00	1	7.410,00	4	27.794,00
Unid.Orçamentária: Secretaria de Saúde Finalidade: Manter as atividades do conselho municipal de saúde Produto: Unid.Medida: Local. das Metas: Fonte de Recursos 0002 Receita de Impostos e de Transferência de Impostos - Saúde		6.500,00		6.790,00		7.094,00		7.410,00		27.794,00
Ação: 2034 Manutenção da Estratégia Saúde da Família	1	402.810,00	1	420.774,00	1	439.544,00	1	459.147,00	4	1.722.275,00
Unid.Orçamentária: Fundo Municipal de Saúde Finalidade: Manter as atividades da Estratégia Saúde da Família Produto: Saúde da família mantida Unid.Medida: Unidade Local. das Metas: No Município Fonte de Recursos 0014 Transferência de Recursos do SUS		402.810,00		420.774,00		439.544,00		459.147,00		1.722.275,00
Ação: 2035 Manutenção do Piso Fixo de Vigilância e Promoção em Saúde - PFVPS	1	51.000,00	1	53.273,00	1	55.652,00	1	58.134,00	4	218.059,00
Unid.Orçamentária: Fundo Municipal de Saúde Finalidade: Implementar e fortalecer a gestão de vigilância em saúde com o objetivo de prevenir e controlar as doenças infecto-contagiosas Produto: Programa mantido Unid.Medida: PERCENTUAL Local. das Metas: No Município Fonte de Recursos 0014 Transferência de Recursos do SUS		51.000,00		53.273,00		55.652,00		58.134,00		218.059,00



Prefeitura Municipal de Maturéia

Secretaria de Administração e Finanças

Departamento de Contabilidade - PPA-Plano Plurianual - 2018 à 2021 - R\$ 1,00

Anexo XII - Despesas por Programas, Ações e Fonte de Recursos por Órgão

Programas e Ações por Órgão	2018		2019		2020		2021		Total	
	Meta Física	Valor	Meta Física	Valor	Meta Física	Valor	Meta Física	Valor	Meta Física	Valor
2 Gabinete do Prefeito	732	27.761.736,00	756	28.999.911,00	786	30.293.306,00	816	31.644.389,00	3.090	118.699.342,00
Programa: 1003 Saúde de Qualidade: maior e melhor assistência a saúde municipal Objetivo: Garantir à população o acesso com qualidade aos serviços de atenção básica e especializada em saúde, com foco na integralidade do atendimento. MacroObjetivo: Saúde de Qualidade Desenvolvida para Todos Público Alvo: População	221	4.323.955,00	229	4.516.776,00	239	4.718.292,00	249	4.928.694,00	938	18.487.717,00
Indicadores										
Indicador Esperança de Vida ao Nascer										
Fonte PNUD, Ipea e FJP										
Referência Atual 68,8										
Referência Esperada 100										
Indicador Mortalidade Infantil										
Fonte PNUD, Ipea e FJP										
Referência Atual 31,20										
Referência Esperada 0										
Ação: 2036 Manutenção das Ações Estruturantes de Vigilância Sanitária	1	15.800,00	1	16.502,00	1	17.243,00	1	18.010,00	4	67.555,00
Unid.Orçamentária: Fundo Municipal de Saúde Finalidade: Promover e proteger a saúde da população, diminuir ou prevenir riscos à saúde e intervir nos problemas sanitários decorrentes do meio ambiente, da produção, da circulação de bens e da prestação de serviços de interesse da saúde. Produto: Vigilância sanitária mantida Unid.Medida: Unidade Local. das Metas: No Município										
Fonte de Recursos										
0014 Transferência de Recursos do SUS		15.800,00		16.502,00		17.243,00		18.010,00		67.555,00
Ação: 2037 Manutenção de Outros Programas do SUS	1	16.000,00	1	16.709,00	1	17.465,00	1	18.240,00	4	68.414,00
Unid.Orçamentária: Fundo Municipal de Saúde Finalidade: Manter outros programas do SUS Produto: Fundo de Saúde mantido Unid.Medida: Unidade Local. das Metas: No Município										
Fonte de Recursos										
0014 Transferência de Recursos do SUS		16.000,00		16.709,00		17.465,00		18.240,00		68.414,00



Prefeitura Municipal de Maturéia

Secretaria de Administração e Finanças

Departamento de Contabilidade - PPA-Plano Plurianual - 2018 à 2021 - R\$ 1,00

Anexo XII - Despesas por Programas, Ações e Fonte de Recursos por Órgão

Programas e Ações por Órgão	2018		2019		2020		2021		Total	
	Meta Física	Valor	Meta Física	Valor	Meta Física	Valor	Meta Física	Valor	Meta Física	Valor
2 Gabinete do Prefeito	732	27.761.736,00	756	28.999.911,00	786	30.293.306,00	816	31.644.389,00	3.090	118.699.342,00
Programa: 1003 Saúde de Qualidade: maior e melhor assistência a saúde municipal Objetivo: Garantir à população o acesso com qualidade aos serviços de atenção básica e especializada em saúde, com foco na integralidade do atendimento. MacroObjetivo: Saúde de Qualidade Desenvolvida para Todos Público Alvo: População	221	4.323.955,00	229	4.516.776,00	239	4.718.292,00	249	4.928.694,00	938	18.487.717,00
Indicadores										
Indicador Esperança de Vida ao Nascer										
Fonte PNUD, Ipea e FJP										
Referência Atual 68,8										
Referência Esperada 100										
Indicador Mortalidade Infantil										
Fonte PNUD, Ipea e FJP										
Referência Atual 31,20										
Referência Esperada 0										
Ação: 2038 Manutenção dos Agentes Comunitários de Saúde	1	258.200,00	1	269.713,00	1	281.747,00	1	294.311,00	4	1.103.971,00
Unid.Orçamentária: Fundo Municipal de Saúde Finalidade: Melhorar, através dos Agentes Comunitários de Saúde, a capacidade da população de cuidar da sua saúde, transmitindo-lhe informações e conhecimentos e contribuir para a construção e consolidação dos sistemas locais de saúde. Produto: Programa mantido Unid.Medida: Unidade Local. das Metas: No Município										
Fonte de Recursos										
0014 Transferência de Recursos do SUS		258.200,00		269.713,00		281.747,00		294.311,00		1.103.971,00
Ação: 2039 Manutenção da Saúde Bucal	1	100.280,00	1	104.750,00	1	109.428,00	1	114.305,00	4	428.763,00
Unid.Orçamentária: Fundo Municipal de Saúde Finalidade: Manter a Saúde Bucal da População Produto: Programa saúde bucal mantido Unid.Medida: Unidade Local. das Metas: No Município										
Fonte de Recursos										
0014 Transferência de Recursos do SUS		100.280,00		104.750,00		109.428,00		114.305,00		428.763,00
Ação: 2040 Manutenção da Assistência Farmacêutica Básica	1	37.865,00	1	39.554,00	1	41.318,00	1	43.160,00	4	161.897,00
Unid.Orçamentária: Fundo Municipal de Saúde Finalidade: Manter a Assistência Farmacêutica Básica Produto: Programa mantido Unid.Medida: Unidade Local. das Metas: No Município										
Fonte de Recursos										
0014 Transferência de Recursos do SUS		37.865,00		39.554,00		41.318,00		43.160,00		161.897,00



Prefeitura Municipal de Maturéia

Secretaria de Administração e Finanças

Departamento de Contabilidade - PPA-Plano Plurianual - 2018 à 2021 - R\$ 1,00

Anexo XII - Despesas por Programas, Ações e Fonte de Recursos por Órgão

Programas e Ações por Órgão	2018		2019		2020		2021		Total	
	Meta Física	Valor	Meta Física	Valor	Meta Física	Valor	Meta Física	Valor	Meta Física	Valor
2 Gabinete do Prefeito	732	27.761.736,00	756	28.999.911,00	786	30.293.306,00	816	31.644.389,00	3.090	118.699.342,00
Programa: 1003 Saúde de Qualidade: maior e melhor assistência a saúde municipal Objetivo: Garantir à população o acesso com qualidade aos serviços de atenção básica e especializada em saúde, com foco na integralidade do atendimento. MacroObjetivo: Saúde de Qualidade Desenvolvida para Todos Público Alvo: População Indicadores Indicador Esperança de Vida ao Nascer Fonte PNUD, Ipea e FJP Referência Atual 68,8 Referência Esperada 100 Indicador Mortalidade Infantil Fonte PNUD, Ipea e FJP Referência Atual 31,20 Referência Esperada 0	221	4.323.955,00	229	4.516.776,00	239	4.718.292,00	249	4.928.694,00	938	18.487.717,00
Ação: 2041 Manutenção da Média e Alta Complexidade Ambulatorial e Hospitalar - MAC	100	5.500,00	104	5.742,00	109	6.006,00	114	6.270,00	427	23.518,00
Unid.Orçamentária: Fundo Municipal de Saúde Finalidade: Manter a Gestão Plena de Sistema Municipal de Média e Alta Complexidade que compreende um conjunto de ações e serviços ambulatoriais e hospitalares que visam atender os principais problemas de saúde da população. Produto: Saúde Unid.Medida: Percentual Local. das Metas: Fonte de Recursos 0014 Transferência de Recursos do SUS		5.500,00		5.742,00		6.006,00		6.270,00		23.518,00
Ação: 2042 Manutenção do Fundo Municipal de Saúde - Recursos Próprios	100	608.000,00	104	635.113,00	109	663.449,00	114	693.033,00	427	2.599.595,00
Unid.Orçamentária: Fundo Municipal de Saúde Finalidade: Manter o fundo municipal de saúde com recursos próprios Produto: Saúde Unid.Medida: Percentual Local. das Metas: Fonte de Recursos 0002 Receita de Impostos e de Transferência de Impostos - Saúde		608.000,00		635.113,00		663.449,00		693.033,00		2.599.595,00



Prefeitura Municipal de Matureia

Secretaria de Administração e Finanças

Departamento de Contabilidade - PPA-Plano Plurianual - 2018 à 2021 - R\$ 1,00

Anexo XII - Despesas por Programas, Ações e Fonte de Recursos por Orgão

Programas e Ações por Orgão	2018		2019		2020		2021		Total	
	Meta Física	Valor	Meta Física	Valor	Meta Física	Valor	Meta Física	Valor	Meta Física	Valor
2 Gabinete do Prefeito	732	27.761.736,00	756	28.999.911,00	786	30.293.306,00	816	31.644.389,00	3.090	118.699.342,00
Programa: 1003 Saúde de Qualidade: maior e melhor assistência a saúde municipal Objetivo: Garantir à população o acesso com qualidade aos serviços de atenção básica e especializada em saúde, com foco na integralidade do atendimento. MacroObjetivo: Saúde de Qualidade Desenvolvida para Todos Público Alvo: População Indicadores Indicador Esperança de Vida ao Nascer Fonte PNUD, Ipea e FJP Referência Atual 68,8 Referência Esperada 100 Indicador Mortalidade Infantil Fonte PNUD, Ipea e FJP Referência Atual 31,20 Referência Esperada 0	221	4.323.955,00	229	4.516.776,00	239	4.718.292,00	249	4.928.694,00	938	18.487.717,00
Ação: 2043 Manutenção da Atenção Básica - PAB Unid.Orçamentária: Fundo Municipal de Saúde Finalidade: Manter a atenção básica com a missão de trazer a saúde para perto do cidadão e dar ao profissional a especialização necessária a fim de que ele possa exercer seu trabalho com mais qualidade na promoção da saúde e na qualidade de vida. Produto: Unid.Medida: Local. das Metas: Fonte de Recursos 0014 Transferência de Recursos do SUS	1	182.000,00	1	190.112,00	1	198.604,00	1	207.454,00	4	778.170,00
		182.000,00		190.112,00		198.604,00		207.454,00		778.170,00



Prefeitura Municipal de Maturéia

Secretaria de Administração e Finanças

Departamento de Contabilidade - PPA-Plano Plurianual - 2018 à 2021 - R\$ 1,00

Anexo XII - Despesas por Programas, Ações e Fonte de Recursos por Órgão

Programas e Ações por Órgão	2018		2019		2020		2021		Total	
	Meta Física	Valor	Meta Física	Valor	Meta Física	Valor	Meta Física	Valor	Meta Física	Valor
2 Gabinete do Prefeito	732	27.761.736,00	756	28.999.911,00	786	30.293.306,00	816	31.644.389,00	3.090	118.699.342,00
Programa: 1004 Cidade Cidadã ao alcance de todos	34	7.132.950,00	34	7.451.080,00	34	7.783.402,00	34	8.130.537,00	136	30.497.969,00
Objetivo: Garantir a Gestão Democrática do Município, utilizando os instrumentos de planejamento e de gestão do território que assegurem o pleno exercício da cidadania, sustentabilidade econômica e ambiental, o desenvolvimento de suas funções sociais e melhoria da qualidade de vida de seus moradores.										
MacroObjetivo: Infraestrutura Urbana de Qualidade desenvolvida para todos										
Público Alvo: As escolas										
Indicadores										
Indicador População em Domicílios com Banheiro e Água Encanada										
Fonte PNUD, Ipea e FJP										
Referência Atual 61,71										
Referência Esperada 100										
Indicador População em Domicílios com Coleta de Lixo										
Fonte PNUD, Ipea e FJP										
Referência Atual 98,83										
Referência Esperada 100										
Indicador População em Domicílios com Energia Elétrica										
Fonte PNUD, Ipea e FJP										
Referência Atual 99,81										
Referência Esperada 100										
Ação: 1014 Ampliação e Reforma do Prédio da Prefeitura Municipal	1	40.000,00	1	41.784,00	1	43.648,00	1	45.594,00	4	171.026,00
Unid.Orçamentária: Secretaria de Desenvolvimento Humano										
Finalidade: Ampliar e reformar o prédio da Prefeitura Municipal										
Produto: Prefeitura ampliada e reformada										
Unid.Medida: Unidade										
Local. das Metas: No Município										
Fonte de Recursos										
0000 Recursos Ordinários		40.000,00		41.784,00		43.648,00		45.594,00		171.026,00
Ação: 1015 Ampliação e Construção de Cemitério no Município	1	15.000,00	1	15.669,00	1	16.368,00	1	17.098,00	4	64.135,00
Unid.Orçamentária: Secretaria de Desenvolvimento Humano										
Finalidade: Ampliar e construir cemitério no município										
Produto: Cemitério construído										
Unid.Medida: Unidade										
Local. das Metas: No Município										
Fonte de Recursos										
0000 Recursos Ordinários		15.000,00		15.669,00		16.368,00		17.098,00		64.135,00



Prefeitura Municipal de Maturéia

Secretaria de Administração e Finanças

Departamento de Contabilidade - PPA-Plano Plurianual - 2018 à 2021 - R\$ 1,00

Anexo XII - Despesas por Programas, Ações e Fonte de Recursos por Órgão

Programas e Ações por Órgão	2018		2019		2020		2021		Total	
	Meta Física	Valor	Meta Física	Valor	Meta Física	Valor	Meta Física	Valor	Meta Física	Valor
2 Gabinete do Prefeito	732	27.761.736,00	756	28.999.911,00	786	30.293.306,00	816	31.644.389,00	3.090	118.699.342,00
Programa: 1004 Cidade Cidadã ao alcance de todos	34	7.132.950,00	34	7.451.080,00	34	7.783.402,00	34	8.130.537,00	136	30.497.969,00
Objetivo: Garantir a Gestão Democrática do Município, utilizando os instrumentos de planejamento e de gestão do território que assegurem o pleno exercício da cidadania, sustentabilidade econômica e ambiental, o desenvolvimento de suas funções sociais e melhoria da qualidade de vida de seus moradores.										
MacroObjetivo: Infraestrutura Urbana de Qualidade desenvolvida para todos										
Público Alvo: As escolas										
Indicadores										
Indicador População em Domicílios com Banheiro e Água Encanada										
Fonte PNUD, Ipea e FJP										
Referência Atual 61,71										
Referência Esperada 100										
Indicador População em Domicílios com Coleta de Lixo										
Fonte PNUD, Ipea e FJP										
Referência Atual 98,83										
Referência Esperada 100										
Indicador População em Domicílios com Energia Elétrica										
Fonte PNUD, Ipea e FJP										
Referência Atual 99,81										
Referência Esperada 100										
Ação: 1016 Construção, Reforma e/ou Ampliação de Praças Públicas	1	325.000,00	1	339.495,00	1	354.637,00	1	370.453,00	4	1.389.585,00
Unid.Orçamentária: Secretaria de Desenvolvimento Humano										
Finalidade: Construir, reformar e/ou ampliar as praças públicas										
Produto: Praças construída										
Unid.Medida: Unidade										
Local. das Metas: No Município										
Fonte de Recursos										
0000 Recursos Ordinários		20.000,00		20.892,00		21.824,00		22.797,00		85.513,00
0052 Transferência de Convênios <input type="checkbox"/>Outros <input type="checkbox"/>Federal		305.000,00		318.603,00		332.813,00		347.656,00		1.304.072,00
Ação: 1017 Construção de Passagens Molhadas	1	210.000,00	1	219.366,00	1	229.150,00	1	239.370,00	4	897.886,00
Unid.Orçamentária: Secretaria de Desenvolvimento Humano										
Finalidade: Construir passagens molhadas nas comunidades rurais Stª Tereza, Cafundó, Tauá, Bom Conselho, em localidades estratégicas do Pico do Jabre e outras localidades, conforme demanda do Orçamento Participativo.										
Produto: Passagens molhadas construídas										
Unid.Medida: Unidade										
Local. das Metas: No Município										
Fonte de Recursos										
0000 Recursos Ordinários		10.000,00		10.446,00		10.912,00		11.399,00		42.757,00
0052 Transferência de Convênios <input type="checkbox"/>Outros <input type="checkbox"/>Federal		200.000,00		208.920,00		218.238,00		227.971,00		855.129,00



Prefeitura Municipal de Maturéia

Secretaria de Administração e Finanças

Departamento de Contabilidade - PPA-Plano Plurianual - 2018 à 2021 - R\$ 1,00

Anexo XII - Despesas por Programas, Ações e Fonte de Recursos por Órgão

Programas e Ações por Órgão	2018		2019		2020		2021		Total	
	Meta Física	Valor	Meta Física	Valor	Meta Física	Valor	Meta Física	Valor	Meta Física	Valor
2 Gabinete do Prefeito	732	27.761.736,00	756	28.999.911,00	786	30.293.306,00	816	31.644.389,00	3.090	118.699.342,00
Programa: 1004 Cidade Cidadã ao alcance de todos	34	7.132.950,00	34	7.451.080,00	34	7.783.402,00	34	8.130.537,00	136	30.497.969,00
Objetivo: Garantir a Gestão Democrática do Município, utilizando os instrumentos de planejamento e de gestão do território que assegurem o pleno exercício da cidadania, sustentabilidade econômica e ambiental, o desenvolvimento de suas funções sociais e melhoria da qualidade de vida de seus moradores.										
MacroObjetivo: Infraestrutura Urbana de Qualidade desenvolvida para todos										
Público Alvo: As escolas										
Indicadores										
Indicador População em Domicílios com Banheiro e Água Encanada										
Fonte PNUD, Ipea e FJP										
Referência Atual 61,71										
Referência Esperada 100										
Indicador População em Domicílios com Coleta de Lixo										
Fonte PNUD, Ipea e FJP										
Referência Atual 98,83										
Referência Esperada 100										
Indicador População em Domicílios com Energia Elétrica										
Fonte PNUD, Ipea e FJP										
Referência Atual 99,81										
Referência Esperada 100										
Ação: 1018 Aquisição e Desapropriação de Imóveis	1	20.000,00	1	20.892,00	1	21.824,00	1	22.797,00	4	85.513,00
Unid.Orçamentária: Secretaria de Desenvolvimento Humano										
Finalidade: Adquirir e Desapropriar imóveis para abertura de avenidas e outros										
Produto: Imóveis adquirido e avenidas abertas										
Unid.Medida: Unidade										
Local. das Metas: No Município										
Fonte de Recursos										
0000 Recursos Ordinários		20.000,00		20.892,00		21.824,00		22.797,00		85.513,00
Ação: 1019 Construção e Ampliação do Sistema de Abastecimento D'Água	1	820.000,00	1	856.572,00	1	894.775,00	1	934.682,00	4	3.506.029,00
Unid.Orçamentária: Secretaria de Desenvolvimento Humano										
Finalidade: Construir e ampliar o sistema de abastecimento d'água nas comunidades da zona rural com a construção de barragens, açudes, perfuração de poços, construção de cisternas, visando melhorar a qualidade de vida da população.										
Produto: Poços perfurados										
Unid.Medida: Unidade										
Local. das Metas: No Município										
Fonte de Recursos										
0000 Recursos Ordinários		20.000,00		20.892,00		21.824,00		22.797,00		85.513,00
0052 Transferência de Convênios <input type="checkbox"/>Outros <input type="checkbox"/>Federal		800.000,00		835.680,00		872.951,00		911.885,00		3.420.516,00



Prefeitura Municipal de Maturéia

Secretaria de Administração e Finanças

Departamento de Contabilidade - PPA-Plano Plurianual - 2018 à 2021 - R\$ 1,00

Anexo XII - Despesas por Programas, Ações e Fonte de Recursos por Órgão

Programas e Ações por Órgão	2018		2019		2020		2021		Total	
	Meta Física	Valor	Meta Física	Valor	Meta Física	Valor	Meta Física	Valor	Meta Física	Valor
2 Gabinete do Prefeito	732	27.761.736,00	756	28.999.911,00	786	30.293.306,00	816	31.644.389,00	3.090	118.699.342,00
Programa: 1004 Cidade Cidadã ao alcance de todos	34	7.132.950,00	34	7.451.080,00	34	7.783.402,00	34	8.130.537,00	136	30.497.969,00
Objetivo: Garantir a Gestão Democrática do Município, utilizando os instrumentos de planejamento e de gestão do território que assegurem o pleno exercício da cidadania, sustentabilidade econômica e ambiental, o desenvolvimento de suas funções sociais e melhoria da qualidade de vida de seus moradores.										
MacroObjetivo: Infraestrutura Urbana de Qualidade desenvolvida para todos										
Público Alvo: As escolas										
Indicadores										
Indicador População em Domicílios com Banheiro e Água Encanada										
Fonte PNUD, Ipea e FJP										
Referência Atual 61,71										
Referência Esperada 100										
Indicador População em Domicílios com Coleta de Lixo										
Fonte PNUD, Ipea e FJP										
Referência Atual 98,83										
Referência Esperada 100										
Indicador População em Domicílios com Energia Elétrica										
Fonte PNUD, Ipea e FJP										
Referência Atual 99,81										
Referência Esperada 100										
Ação: 1020 Aquisição de Trator, Caminhão Pipa, Máquinas e Implementos Agrícolas	1	250.250,00	1	261.411,00	1	273.070,00	1	285.249,00	4	1.069.980,00
Unid.Orçamentária: Secretaria de Desenvolvimento Humano										
Finalidade: Adquirir veículos, máquinas e implementos agrícolas de forma a suprir a falta de água e desenvolver a agricultura no município.										
Produto: Máquinas agrícolas adquiridas										
Unid.Medida: Unidade										
Local. das Metas: No Município										
Fonte de Recursos										
0000 Recursos Ordinários		50.000,00		52.230,00		54.559,00		56.993,00		213.782,00
0052 Transferência de Convênios <input type="checkbox"/>Outros <input type="checkbox"/>Federal		200.250,00		209.181,00		218.511,00		228.256,00		856.198,00
Ação: 1021 Construção, Reforma e/ou Adequação do Mercado Público	1	508.000,00	1	530.657,00	1	554.325,00	1	579.047,00	4	2.172.029,00
Unid.Orçamentária: Secretaria de Desenvolvimento Humano										
Finalidade: Construir, reformar e/ou adequar o mercado público municipal, conforme demanda do orçamento participativo.										
Produto: Mercado reformado										
Unid.Medida: Unidade										
Local. das Metas: No Município										
Fonte de Recursos										
0000 Recursos Ordinários		8.000,00		8.357,00		8.730,00		9.119,00		34.206,00
0052 Transferência de Convênios <input type="checkbox"/>Outros <input type="checkbox"/>Federal		500.000,00		522.300,00		545.595,00		569.928,00		2.137.823,00



Prefeitura Municipal de Maturéia

Secretaria de Administração e Finanças

Departamento de Contabilidade - PPA-Plano Plurianual - 2018 à 2021 - R\$ 1,00

Anexo XII - Despesas por Programas, Ações e Fonte de Recursos por Órgão

Programas e Ações por Órgão	2018		2019		2020		2021		Total	
	Meta Física	Valor	Meta Física	Valor	Meta Física	Valor	Meta Física	Valor	Meta Física	Valor
2 Gabinete do Prefeito	732	27.761.736,00	756	28.999.911,00	786	30.293.306,00	816	31.644.389,00	3.090	118.699.342,00
Programa: 1004 Cidade Cidadã ao alcance de todos	34	7.132.950,00	34	7.451.080,00	34	7.783.402,00	34	8.130.537,00	136	30.497.969,00
Objetivo: Garantir a Gestão Democrática do Município, utilizando os instrumentos de planejamento e de gestão do território que assegurem o pleno exercício da cidadania, sustentabilidade econômica e ambiental, o desenvolvimento de suas funções sociais e melhoria da qualidade de vida de seus moradores.										
MacroObjetivo: Infraestrutura Urbana de Qualidade desenvolvida para todos										
Público Alvo: As escolas										
Indicadores										
Indicador População em Domicílios com Banheiro e Água Encanada										
Fonte PNUD, Ipea e FJP										
Referência Atual 61,71										
Referência Esperada 100										
Indicador População em Domicílios com Coleta de Lixo										
Fonte PNUD, Ipea e FJP										
Referência Atual 98,83										
Referência Esperada 100										
Indicador População em Domicílios com Energia Elétrica										
Fonte PNUD, Ipea e FJP										
Referência Atual 99,81										
Referência Esperada 100										
Ação: 1022 Implantação de Infra-estrutura Urbana	1	850.000,00	1	887.910,00	1	927.511,00	1	968.878,00	4	3.634.299,00
Unid.Orçamentária: Secretaria de Desenvolvimento Humano										
Finalidade: Desenvolver a infra-estrutura turística no município através de pavimentação, construção de praças, desenvolvimento de centros de artesanato, recapeamento asfáltico e outros, de forma a aumentar o número de visitantes no município.										
Produto: Infraestrutura Turística										
Unid.Medida: Pessoas										
Local. das Metas: No Município										
Fonte de Recursos										
0000 Recursos Ordinários		45.000,00		47.007,00		49.104,00		51.294,00		192.405,00
0052 Transferência de Convênios <input type="checkbox"/>Outros <input type="checkbox"/>Federal		805.000,00		840.903,00		878.407,00		917.584,00		3.441.894,00



Prefeitura Municipal de Maturéia

Secretaria de Administração e Finanças

Departamento de Contabilidade - PPA-Plano Plurianual - 2018 à 2021 - R\$ 1,00

Anexo XII - Despesas por Programas, Ações e Fonte de Recursos por Órgão

Programas e Ações por Órgão	2018		2019		2020		2021		Total	
	Meta Física	Valor	Meta Física	Valor	Meta Física	Valor	Meta Física	Valor	Meta Física	Valor
2 Gabinete do Prefeito	732	27.761.736,00	756	28.999.911,00	786	30.293.306,00	816	31.644.389,00	3.090	118.699.342,00
Programa: 1004 Cidade Cidadã ao alcance de todos	34	7.132.950,00	34	7.451.080,00	34	7.783.402,00	34	8.130.537,00	136	30.497.969,00
Objetivo: Garantir a Gestão Democrática do Município, utilizando os instrumentos de planejamento e de gestão do território que assegurem o pleno exercício da cidadania, sustentabilidade econômica e ambiental, o desenvolvimento de suas funções sociais e melhoria da qualidade de vida de seus moradores.										
MacroObjetivo: Infraestrutura Urbana de Qualidade desenvolvida para todos										
Público Alvo: As escolas										
Indicadores										
Indicador População em Domicílios com Banheiro e Água Encanada										
Fonte PNUD, Ipea e FJP										
Referência Atual 61,71										
Referência Esperada 100										
Indicador População em Domicílios com Coleta de Lixo										
Fonte PNUD, Ipea e FJP										
Referência Atual 98,83										
Referência Esperada 100										
Indicador População em Domicílios com Energia Elétrica										
Fonte PNUD, Ipea e FJP										
Referência Atual 99,81										
Referência Esperada 100										
Ação: 1023 Construção e Implantação de um Banco de Sementes e de um Centro de Atividades Múltiplas	1	393.500,00	1	411.050,00	1	429.383,00	1	448.533,00	4	1.682.466,00
Unid.Orçamentária: Secretaria de Desenvolvimento Humano										
Finalidade: Construção de um Banco Mãe de Sementes da Paixão e de um Centro de Atividades Múltiplas para Agricultura Familiar, e aquisição de máquinas, equipamentos, móveis, utensílios e veículos visando o fortalecimento da capacidade produtiva da Agricultura Familiar, junto ao território semi-árido e do desenvolvimento integrado e solidário										
Produto: Banco de Sementes e Centro de Atividades										
Unid.Medida: Unidade										
Local. das Metas: No Município										
Fonte de Recursos										
0000 Recursos Ordinários		13.500,00		14.102,00		14.731,00		15.388,00		57.721,00
0052 Transferência de Convênios <input type="checkbox"/>Outros <input type="checkbox"/>Federal		380.000,00		396.948,00		414.652,00		433.145,00		1.624.745,00



Prefeitura Municipal de Maturéia

Secretaria de Administração e Finanças

Departamento de Contabilidade - PPA-Plano Plurianual - 2018 à 2021 - R\$ 1,00

Anexo XII - Despesas por Programas, Ações e Fonte de Recursos por Órgão

Programas e Ações por Órgão	2018		2019		2020		2021		Total	
	Meta Física	Valor	Meta Física	Valor	Meta Física	Valor	Meta Física	Valor	Meta Física	Valor
2 Gabinete do Prefeito	732	27.761.736,00	756	28.999.911,00	786	30.293.306,00	816	31.644.389,00	3.090	118.699.342,00
Programa: 1004 Cidade Cidadã ao alcance de todos	34	7.132.950,00	34	7.451.080,00	34	7.783.402,00	34	8.130.537,00	136	30.497.969,00
Objetivo: Garantir a Gestão Democrática do Município, utilizando os instrumentos de planejamento e de gestão do território que assegurem o pleno exercício da cidadania, sustentabilidade econômica e ambiental, o desenvolvimento de suas funções sociais e melhoria da qualidade de vida de seus moradores.										
MacroObjetivo: Infraestrutura Urbana de Qualidade desenvolvida para todos										
Público Alvo: As escolas										
Indicadores										
Indicador População em Domicílios com Banheiro e Água Encanada										
Fonte PNUD, Ipea e FJP										
Referência Atual 61,71										
Referência Esperada 100										
Indicador População em Domicílios com Coleta de Lixo										
Fonte PNUD, Ipea e FJP										
Referência Atual 98,83										
Referência Esperada 100										
Indicador População em Domicílios com Energia Elétrica										
Fonte PNUD, Ipea e FJP										
Referência Atual 99,81										
Referência Esperada 100										
Ação: 1024 Construção de Matadouro Público	1	820.000,00	1	856.572,00	1	894.775,00	1	934.682,00	4	3.506.029,00
Unid.Orçamentária: Secretaria de Desenvolvimento Humano										
Finalidade: Construir Matadouro Público										
Produto:										
Unid.Medida:										
Local. das Metas:										
Fonte de Recursos										
0000 Recursos Ordinários		20.000,00		20.892,00		21.824,00		22.797,00		85.513,00
0052 Transferência de Convênios <input type="checkbox"/>Outros <input type="checkbox"/>Federal		800.000,00		835.680,00		872.951,00		911.885,00		3.420.516,00
Ação: 1025 Construção de Portais	1	255.000,00	1	266.373,00	1	278.253,00	1	290.663,00	4	1.090.289,00
Unid.Orçamentária: Secretaria de Meio Ambiente, Esporte, Cultura e Turismo										
Finalidade: Construir portal turístico no município.										
Produto: Portal Turístico										
Unid.Medida: UND										
Local. das Metas:										
Fonte de Recursos										
0000 Recursos Ordinários		5.000,00		5.223,00		5.456,00		5.699,00		21.378,00
0052 Transferência de Convênios <input type="checkbox"/>Outros <input type="checkbox"/>Federal		250.000,00		261.150,00		272.797,00		284.964,00		1.068.911,00



Prefeitura Municipal de Maturéia

Secretaria de Administração e Finanças

Departamento de Contabilidade - PPA-Plano Plurianual - 2018 à 2021 - R\$ 1,00

Anexo XII - Despesas por Programas, Ações e Fonte de Recursos por Órgão

Programas e Ações por Órgão	2018		2019		2020		2021		Total	
	Meta Física	Valor	Meta Física	Valor	Meta Física	Valor	Meta Física	Valor	Meta Física	Valor
2 Gabinete do Prefeito	732	27.761.736,00	756	28.999.911,00	786	30.293.306,00	816	31.644.389,00	3.090	118.699.342,00
Programa: 1004 Cidade Cidadã ao alcance de todos	34	7.132.950,00	34	7.451.080,00	34	7.783.402,00	34	8.130.537,00	136	30.497.969,00
Objetivo: Garantir a Gestão Democrática do Município, utilizando os instrumentos de planejamento e de gestão do território que assegurem o pleno exercício da cidadania, sustentabilidade econômica e ambiental, o desenvolvimento de suas funções sociais e melhoria da qualidade de vida de seus moradores.										
MacroObjetivo: Infraestrutura Urbana de Qualidade desenvolvida para todos										
Público Alvo: As escolas										
Indicadores										
Indicador População em Domicílios com Banheiro e Água Encanada										
Fonte PNUD, Ipea e FJP										
Referência Atual 61,71										
Referência Esperada 100										
Indicador População em Domicílios com Coleta de Lixo										
Fonte PNUD, Ipea e FJP										
Referência Atual 98,83										
Referência Esperada 100										
Indicador População em Domicílios com Energia Elétrica										
Fonte PNUD, Ipea e FJP										
Referência Atual 99,81										
Referência Esperada 100										
Ação: 1026 Construção de Praça da Juventude	1	820.000,00	1	856.572,00	1	894.775,00	1	934.682,00	4	3.506.029,00
Unid.Orçamentária: Secretaria de Meio Ambiente, Esporte, Cultura e Turismo										
Finalidade: O projeto Praça da Juventude que visa a democratização dos esportes, implantação da área de lazer onde se tenha acesso a múltiplas práticas esportivas e promoção social da população através do esporte, com conseqüente diminuição dos riscos sociais provocadas pela baixa renda e pela exclusão social.										
Produto: Esporte e Lazer										
Unid.Medida: UND										
Local. das Metas:										
Fonte de Recursos										
0000 Recursos Ordinários		20.000,00		20.892,00		21.824,00		22.797,00		85.513,00
0052 Transferência de Convênios <input type="checkbox"/>Outros <input type="checkbox"/>Federal		800.000,00		835.680,00		872.951,00		911.885,00		3.420.516,00



Prefeitura Municipal de Maturéia

Secretaria de Administração e Finanças

Departamento de Contabilidade - PPA-Plano Plurianual - 2018 à 2021 - R\$ 1,00

Anexo XII - Despesas por Programas, Ações e Fonte de Recursos por Órgão

Programas e Ações por Órgão	2018		2019		2020		2021		Total	
	Meta Física	Valor	Meta Física	Valor	Meta Física	Valor	Meta Física	Valor	Meta Física	Valor
2 Gabinete do Prefeito	732	27.761.736,00	756	28.999.911,00	786	30.293.306,00	816	31.644.389,00	3.090	118.699.342,00
Programa: 1004 Cidade Cidadã ao alcance de todos	34	7.132.950,00	34	7.451.080,00	34	7.783.402,00	34	8.130.537,00	136	30.497.969,00
Objetivo: Garantir a Gestão Democrática do Município, utilizando os instrumentos de planejamento e de gestão do território que assegurem o pleno exercício da cidadania, sustentabilidade econômica e ambiental, o desenvolvimento de suas funções sociais e melhoria da qualidade de vida de seus moradores.										
MacroObjetivo: Infraestrutura Urbana de Qualidade desenvolvida para todos										
Público Alvo: As escolas										
Indicadores										
Indicador População em Domicílios com Banheiro e Água Encanada										
Fonte PNUD, Ipea e FJP										
Referência Atual 61,71										
Referência Esperada 100										
Indicador População em Domicílios com Coleta de Lixo										
Fonte PNUD, Ipea e FJP										
Referência Atual 98,83										
Referência Esperada 100										
Indicador População em Domicílios com Energia Elétrica										
Fonte PNUD, Ipea e FJP										
Referência Atual 99,81										
Referência Esperada 100										
Ação: 1027 Construção de Campo de Futebol	1	1.020.000,00	1	1.065.492,00	1	1.113.013,00	1	1.162.654,00	4	4.361.159,00
Unid.Orçamentária: Secretaria de Meio Ambiente, Esporte, Cultura e Turismo										
Finalidade: O projeto da Construção de Campo de Futebol, visa a prática regular de atividades físicas que são fundamentais para o desenvolvimento humano e melhoria da qualidade de vida da população										
Produto: Esporte e Lazer										
Unid.Medida: UND										
Local. das Metas:										
Fonte de Recursos										
0000 Recursos Ordinários		10.000,00		10.446,00		10.912,00		11.399,00		42.757,00
0052 Transferência de Convênios <input type="checkbox"/>Outros <input type="checkbox"/>Federal		1.010.000,00		1.055.046,00		1.102.101,00		1.151.255,00		4.318.402,00



Prefeitura Municipal de Maturéia

Secretaria de Administração e Finanças

Departamento de Contabilidade - PPA-Plano Plurianual - 2018 à 2021 - R\$ 1,00

Anexo XII - Despesas por Programas, Ações e Fonte de Recursos por Órgão

Programas e Ações por Órgão	2018		2019		2020		2021		Total	
	Meta Física	Valor	Meta Física	Valor	Meta Física	Valor	Meta Física	Valor	Meta Física	Valor
2 Gabinete do Prefeito	732	27.761.736,00	756	28.999.911,00	786	30.293.306,00	816	31.644.389,00	3.090	118.699.342,00
Programa: 1004 Cidade Cidadã ao alcance de todos	34	7.132.950,00	34	7.451.080,00	34	7.783.402,00	34	8.130.537,00	136	30.497.969,00
Objetivo: Garantir a Gestão Democrática do Município, utilizando os instrumentos de planejamento e de gestão do território que assegurem o pleno exercício da cidadania, sustentabilidade econômica e ambiental, o desenvolvimento de suas funções sociais e melhoria da qualidade de vida de seus moradores.										
MacroObjetivo: Infraestrutura Urbana de Qualidade desenvolvida para todos										
Público Alvo: As escolas										
Indicadores										
Indicador População em Domicílios com Banheiro e Água Encanada										
Fonte PNUD, Ipea e FJP										
Referência Atual 61,71										
Referência Esperada 100										
Indicador População em Domicílios com Coleta de Lixo										
Fonte PNUD, Ipea e FJP										
Referência Atual 98,83										
Referência Esperada 100										
Indicador População em Domicílios com Energia Elétrica										
Fonte PNUD, Ipea e FJP										
Referência Atual 99,81										
Referência Esperada 100										
Ação: 1028 Construção de Pista de Atletismo	1	110.000,00	1	114.906,00	1	120.031,00	1	125.385,00	4	470.322,00
Unid.Orçamentária: Secretaria de Meio Ambiente, Esporte, Cultura e Turismo										
Finalidade: O Projeto de Construção de uma Pista de Atletismo, pois o esporte tem como foco a prática regular de atividades físicas para o desenvolvimento humano e melhoria da qualidade de vida da população, em que o esporte tem sido a causa de grandes conquistas em todas as áreas sociais do nosso país.										
Produto: Esporte e Lazer										
Unid.Medida: UND										
Local. das Metas:										
Fonte de Recursos										
0000 Recursos Ordinários		10.000,00		10.446,00		10.912,00		11.399,00		42.757,00
0052 Transferência de Convênios <input type="checkbox"/>Outros <input type="checkbox"/>Federal		100.000,00		104.460,00		109.119,00		113.986,00		427.565,00



Prefeitura Municipal de Maturéia

Secretaria de Administração e Finanças

Departamento de Contabilidade - PPA-Plano Plurianual - 2018 à 2021 - R\$ 1,00

Anexo XII - Despesas por Programas, Ações e Fonte de Recursos por Órgão

Programas e Ações por Órgão	2018		2019		2020		2021		Total	
	Meta Física	Valor	Meta Física	Valor	Meta Física	Valor	Meta Física	Valor	Meta Física	Valor
2 Gabinete do Prefeito	732	27.761.736,00	756	28.999.911,00	786	30.293.306,00	816	31.644.389,00	3.090	118.699.342,00
Programa: 1004 Cidade Cidadã ao alcance de todos	34	7.132.950,00	34	7.451.080,00	34	7.783.402,00	34	8.130.537,00	136	30.497.969,00
Objetivo: Garantir a Gestão Democrática do Município, utilizando os instrumentos de planejamento e de gestão do território que assegurem o pleno exercício da cidadania, sustentabilidade econômica e ambiental, o desenvolvimento de suas funções sociais e melhoria da qualidade de vida de seus moradores.										
MacroObjetivo: Infraestrutura Urbana de Qualidade desenvolvida para todos										
Público Alvo: As escolas										
Indicadores										
Indicador População em Domicílios com Banheiro e Água Encanada										
Fonte PNUD, Ipea e FJP										
Referência Atual 61,71										
Referência Esperada 100										
Indicador População em Domicílios com Coleta de Lixo										
Fonte PNUD, Ipea e FJP										
Referência Atual 98,83										
Referência Esperada 100										
Indicador População em Domicílios com Energia Elétrica										
Fonte PNUD, Ipea e FJP										
Referência Atual 99,81										
Referência Esperada 100										
Ação: 2061 Apoio ao Pequeno Produtor Rural	1	20.700,00	1	21.624,00	1	22.587,00	1	23.595,00	4	88.506,00
Unid.Orçamentária: Secretaria de Desenvolvimento Humano										
Finalidade: Incentivar o Pequeno Produtor Rural oferecendo horas de trator, distribuição de sementes, mudas de fruteiras, ferramentas agrícolas, apoio a retomada do agave, como também apoiar e capacitar os fruticultores, agricultores e outras culturas e vacinações no combate as pragas, conforme demanda do orçamento participativo.										
Produto: Produtores atendidos										
Unid.Medida: Unidade										
Local. das Metas: No Município										
Fonte de Recursos										
0000 Recursos Ordinários		20.700,00		21.624,00		22.587,00		23.595,00		88.506,00
Ação: 2062 Contribuição ao Fundo Seguro Safra	1	30.000,00	1	31.338,00	1	32.736,00	1	34.196,00	4	128.270,00
Unid.Orçamentária: Secretaria de Desenvolvimento Humano										
Finalidade: Contribuir ao Fundo Seguro Safra.										
Produto: Contribuição efetuada										
Unid.Medida: Unidade										
Local. das Metas: No Município										
Fonte de Recursos										
0000 Recursos Ordinários		30.000,00		31.338,00		32.736,00		34.196,00		128.270,00



Prefeitura Municipal de Maturéia

Secretaria de Administração e Finanças

Departamento de Contabilidade - PPA-Plano Plurianual - 2018 à 2021 - R\$ 1,00

Anexo XII - Despesas por Programas, Ações e Fonte de Recursos por Órgão

Programas e Ações por Órgão	2018		2019		2020		2021		Total	
	Meta Física	Valor	Meta Física	Valor	Meta Física	Valor	Meta Física	Valor	Meta Física	Valor
2 Gabinete do Prefeito	732	27.761.736,00	756	28.999.911,00	786	30.293.306,00	816	31.644.389,00	3.090	118.699.342,00
Programa: 1004 Cidade Cidadã ao alcance de todos	34	7.132.950,00	34	7.451.080,00	34	7.783.402,00	34	8.130.537,00	136	30.497.969,00
Objetivo: Garantir a Gestão Democrática do Município, utilizando os instrumentos de planejamento e de gestão do território que assegurem o pleno exercício da cidadania, sustentabilidade econômica e ambiental, o desenvolvimento de suas funções sociais e melhoria da qualidade de vida de seus moradores.										
MacroObjetivo: Infraestrutura Urbana de Qualidade desenvolvida para todos										
Público Alvo: As escolas										
Indicadores										
Indicador População em Domicílios com Banheiro e Água Encanada										
Fonte PNUD, Ipea e FJP										
Referência Atual 61,71										
Referência Esperada 100										
Indicador População em Domicílios com Coleta de Lixo										
Fonte PNUD, Ipea e FJP										
Referência Atual 98,83										
Referência Esperada 100										
Indicador População em Domicílios com Energia Elétrica										
Fonte PNUD, Ipea e FJP										
Referência Atual 99,81										
Referência Esperada 100										
Ação: 2063 Manutenção dos Serviços de Estradas Vicinais	1	526.500,00	1	549.982,00	1	574.512,00	1	600.134,00	4	2.251.128,00
Unid.Orçamentária: Secretaria de Desenvolvimento Humano										
Finalidade: Manter as estradas vicinais, do ponto de vista econômico, são responsáveis pelo escoamento da produção agrícola e o conseqüente abastecimento das zonas urbanas. Também, são através delas que os insumos agrícolas necessários a produção chegam às propriedades rurais.										
Produto: Serviços mantidos										
Unid.Medida: Unidade										
Local. das Metas: No Município										
Fonte de Recursos										
0000 Recursos Ordinários		9.000,00		9.401,00		9.821,00		10.258,00		38.480,00
0016 Recurso da CIDE		17.500,00		18.281,00		19.096,00		19.948,00		74.825,00
0052 Transferência de Convênios <input type="checkbox"/>Outros <input type="checkbox"/>Federal		500.000,00		522.300,00		545.595,00		569.928,00		2.137.823,00



Prefeitura Municipal de Maturéia

Secretaria de Administração e Finanças

Departamento de Contabilidade - PPA-Plano Plurianual - 2018 à 2021 - R\$ 1,00

Anexo XII - Despesas por Programas, Ações e Fonte de Recursos por Órgão

Programas e Ações por Órgão	2018		2019		2020		2021		Total	
	Meta Física	Valor	Meta Física	Valor	Meta Física	Valor	Meta Física	Valor	Meta Física	Valor
2 Gabinete do Prefeito	732	27.761.736,00	756	28.999.911,00	786	30.293.306,00	816	31.644.389,00	3.090	118.699.342,00
Programa: 1004 Cidade Cidadã ao alcance de todos	34	7.132.950,00	34	7.451.080,00	34	7.783.402,00	34	8.130.537,00	136	30.497.969,00
Objetivo: Garantir a Gestão Democrática do Município, utilizando os instrumentos de planejamento e de gestão do território que assegurem o pleno exercício da cidadania, sustentabilidade econômica e ambiental, o desenvolvimento de suas funções sociais e melhoria da qualidade de vida de seus moradores.										
MacroObjetivo: Infraestrutura Urbana de Qualidade desenvolvida para todos										
Público Alvo: As escolas										
Indicadores										
Indicador População em Domicílios com Banheiro e Água Encanada										
Fonte PNUD, Ipea e FJP										
Referência Atual 61,71										
Referência Esperada 100										
Indicador População em Domicílios com Coleta de Lixo										
Fonte PNUD, Ipea e FJP										
Referência Atual 98,83										
Referência Esperada 100										
Indicador População em Domicílios com Energia Elétrica										
Fonte PNUD, Ipea e FJP										
Referência Atual 99,81										
Referência Esperada 100										
Ação: 2064 Promoção e Eventos Sociais, Culturais, Artísticos, Musicais e Esportivo	1	91.000,00	1	95.058,00	1	99.299,00	1	103.726,00	4	389.083,00
Unid.Orçamentária: Secretaria de Meio Ambiente, Esporte, Cultura e Turismo										
Finalidade: Promover os principais eventos sociais e culturais do município, bem como, festas juninas, carnaval e outras festividades regionais, como também incentivar talentos culturais e artístico, visando valorizar artistas da terra.										
Produto: Eventos realizados										
Unid.Medida: Unidade										
Local. das Metas: No Município										
Fonte de Recursos										
0000 Recursos Ordinários		91.000,00		95.058,00		99.299,00		103.726,00		389.083,00
Ação: 2065 Manutenção do Parque do Pico do Jabre	1	8.000,00	1	8.357,00	1	8.730,00	1	9.119,00	4	34.206,00
Unid.Orçamentária: Secretaria de Meio Ambiente, Esporte, Cultura e Turismo										
Finalidade: Manter o parque do Pico do Jabre										
Produto: Parque mantido										
Unid.Medida: Unidade										
Local. das Metas: No Município										
Fonte de Recursos										
0000 Recursos Ordinários		8.000,00		8.357,00		8.730,00		9.119,00		34.206,00



Prefeitura Municipal de Maturéia

Secretaria de Administração e Finanças

Departamento de Contabilidade - PPA-Plano Plurianual - 2018 à 2021 - R\$ 1,00

Anexo XII - Despesas por Programas, Ações e Fonte de Recursos por Órgão

Programas e Ações por Órgão	2018		2019		2020		2021		Total	
	Meta Física	Valor	Meta Física	Valor	Meta Física	Valor	Meta Física	Valor	Meta Física	Valor
2 Gabinete do Prefeito	732	27.761.736,00	756	28.999.911,00	786	30.293.306,00	816	31.644.389,00	3.090	118.699.342,00
Programa: 2001 Gestão de Qualidade: ao alcance de todos	14	5.454.958,00	14	5.698.229,00	14	5.952.424,00	14	6.217.876,00	56	23.323.487,00
Objetivo: Promover o desenvolvimento e a valorização dos servidores públicos municipais, fomentando um modelo de gestão participativa, desburocratizada, moderna, transparente e com foco nos resultados, buscando articulação institucional e política garantido a boa gestão dos recursos da sociedade.										
MacroObjetivo: Gestão de Qualidade Desenvolvida para Todos										
Público Alvo: População										
Indicadores										
Indicador Grau de Formalização dos Ocupados										
Fonte PNUD, Ipea e FJP										
Referência Atual 19,56										
Referência Esperada 100										
Indicador Taxa de Atividade										
Fonte PNUD, Ipea e FJP										
Referência Atual 59,16										
Referência Esperada 100										
Ação: 2003 Manutenção das Atividades do Gabinete do Prefeito	1	578.324,00	1	604.115,00	1	631.066,00	1	659.205,00	4	2.472.710,00
Unid.Orçamentária: Gabinete do Prefeito										
Finalidade: Manter as atividades do Gabinete do Prefeito, bem como as atividades da junta de serviço militar										
Produto: Gabinete mantido										
Unid.Medida: Unidade										
Local. das Metas: No Município										
Fonte de Recursos										
0000 Recursos Ordinários		578.324,00		604.115,00		631.066,00		659.205,00		2.472.710,00
Ação: 2004 Manutenção das Atividades de Assessoria Jurídica	1	110.000,00	1	114.906,00	1	120.031,00	1	125.384,00	4	470.321,00
Unid.Orçamentária: Gabinete do Prefeito										
Finalidade: Manter as atividades de Assessoria Jurídica										
Produto: Assessoria mantida										
Unid.Medida: Unidade										
Local. das Metas: No Município										
Fonte de Recursos										
0000 Recursos Ordinários		110.000,00		114.906,00		120.031,00		125.384,00		470.321,00



Prefeitura Municipal de Maturéia

Secretaria de Administração e Finanças

Departamento de Contabilidade - PPA-Plano Plurianual - 2018 à 2021 - R\$ 1,00

Anexo XII - Despesas por Programas, Ações e Fonte de Recursos por Órgão

Programas e Ações por Órgão	2018		2019		2020		2021		Total	
	Meta Física	Valor	Meta Física	Valor	Meta Física	Valor	Meta Física	Valor	Meta Física	Valor
2 Gabinete do Prefeito	732	27.761.736,00	756	28.999.911,00	786	30.293.306,00	816	31.644.389,00	3.090	118.699.342,00
Programa: 2001 Gestão de Qualidade: ao alcance de todos	14	5.454.958,00	14	5.698.229,00	14	5.952.424,00	14	6.217.876,00	56	23.323.487,00
Objetivo: Promover o desenvolvimento e a valorização dos servidores públicos municipais, fomentando um modelo de gestão participativa, desburocratizada, moderna, transparente e com foco nos resultados, buscando articulação institucional e política garantido a boa gestão dos recursos da sociedade.										
MacroObjetivo: Gestão de Qualidade Desenvolvida para Todos										
Público Alvo: População										
Indicadores										
Indicador Grau de Formalização dos Ocupados										
Fonte PNUD, Ipea e FJP										
Referência Atual 19,56										
Referência Esperada 100										
Indicador Taxa de Atividade										
Fonte PNUD, Ipea e FJP										
Referência Atual 59,16										
Referência Esperada 100										
Ação: 2005 Contribuição às Entidades Municipalistas	1	20.000,00	1	20.892,00	1	21.824,00	1	22.797,00	4	85.513,00
Unid.Orçamentária: Gabinete do Prefeito										
Finalidade: Contribuir para a FAMUP e Outros										
Produto: Entidades beneficiadas										
Unid.Medida: Unidade										
Local. das Metas: No Município										
Fonte de Recursos										
0000 Recursos Ordinários		20.000,00		20.892,00		21.824,00		22.797,00		85.513,00
Ação: 2006 Subvenção Social à Ação Evangélica	1	12.000,00	1	12.535,00	1	13.094,00	1	13.678,00	4	51.307,00
Unid.Orçamentária: Gabinete do Prefeito										
Finalidade: Conceder subvenção social à Ação Evangélica, entidade sem fim lucrativo.										
Produto:										
Unid.Medida:										
Local. das Metas:										
Fonte de Recursos										
0000 Recursos Ordinários		12.000,00		12.535,00		13.094,00		13.678,00		51.307,00
Ação: 2007 Manutenção das Atividades da Administração e Finanças	1	1.524.320,00	1	1.592.301,00	1	1.663.327,00	1	1.737.507,00	4	6.517.455,00
Unid.Orçamentária: Secretaria de Administração e Finanças										
Finalidade: Manter as atividades da administração e das finanças										
Produto: Finanças mantida										
Unid.Medida: Unidade										
Local. das Metas: No Município										
Fonte de Recursos										
0000 Recursos Ordinários		1.524.320,00		1.592.301,00		1.663.327,00		1.737.507,00		6.517.455,00



Prefeitura Municipal de Maturéia

Secretaria de Administração e Finanças

Departamento de Contabilidade - PPA-Plano Plurianual - 2018 à 2021 - R\$ 1,00

Anexo XII - Despesas por Programas, Ações e Fonte de Recursos por Órgão

Programas e Ações por Órgão	2018		2019		2020		2021		Total	
	Meta Física	Valor	Meta Física	Valor	Meta Física	Valor	Meta Física	Valor	Meta Física	Valor
2 Gabinete do Prefeito	732	27.761.736,00	756	28.999.911,00	786	30.293.306,00	816	31.644.389,00	3.090	118.699.342,00
Programa: 2001 Gestão de Qualidade: ao alcance de todos Objetivo: Promover o desenvolvimento e a valorização dos servidores públicos municipais, fomentando um modelo de gestão participativa, desburocratizada, moderna, transparente e com foco nos resultados, buscando articulação institucional e política garantido a boa gestão dos recursos da sociedade. MacroObjetivo: Gestão de Qualidade Desenvolvida para Todos Público Alvo: População Indicadores Indicador Grau de Formalização dos Ocupados Fonte PNUD, Ipea e FJP Referência Atual 19,56 Referência Esperada 100 Indicador Taxa de Atividade Fonte PNUD, Ipea e FJP Referência Atual 59,16 Referência Esperada 100	14	5.454.958,00	14	5.698.229,00	14	5.952.424,00	14	6.217.876,00	56	23.323.487,00
Ação: 2011 Manutenção das Atividades da Secretaria de Educação Unid.Orçamentária: Secretaria de Educação Finalidade: Manter as atividades da Secretaria de Educação Produto: Educação mantida Unid.Medida: Unidade Local. das Metas: No Município Fonte de Recursos 0001 Receita de Impostos e de Transferência de Impostos - Educação	1	94.300,00	1	98.503,00	1	102.904,00	1	107.492,00	4	403.199,00
Ação: 2032 Manutenção da Secretaria de Saúde Unid.Orçamentária: Secretaria de Saúde Finalidade: Manter as atividades da Secretaria de Saúde. Produto: SESA mantida Unid.Medida: Unidade Local. das Metas: No Município Fonte de Recursos 0002 Receita de Impostos e de Transferência de Impostos - Saúde 0051 Transferência de Convênios <input type="checkbox"/>Saúde <input type="checkbox"/>Federal	1	1.392.864,00	1	1.454.983,00	1	1.519.882,00	1	1.587.666,00	4	5.955.395,00
		94.300,00		98.503,00		102.904,00		107.492,00		403.199,00
		1.377.864,00		1.439.314,00		1.503.514,00		1.570.568,00		5.891.260,00
		15.000,00		15.669,00		16.368,00		17.098,00		64.135,00



Prefeitura Municipal de Maturéia

Secretaria de Administração e Finanças

Departamento de Contabilidade - PPA-Plano Plurianual - 2018 à 2021 - R\$ 1,00

Anexo XII - Despesas por Programas, Ações e Fonte de Recursos por Órgão

Programas e Ações por Órgão	2018		2019		2020		2021		Total	
	Meta Física	Valor	Meta Física	Valor	Meta Física	Valor	Meta Física	Valor	Meta Física	Valor
2 Gabinete do Prefeito	732	27.761.736,00	756	28.999.911,00	786	30.293.306,00	816	31.644.389,00	3.090	118.699.342,00
Programa: 2001 Gestão de Qualidade: ao alcance de todos	14	5.454.958,00	14	5.698.229,00	14	5.952.424,00	14	6.217.876,00	56	23.323.487,00
Objetivo: Promover o desenvolvimento e a valorização dos servidores públicos municipais, fomentando um modelo de gestão participativa, desburocratizada, moderna, transparente e com foco nos resultados, buscando articulação institucional e política garantido a boa gestão dos recursos da sociedade.										
MacroObjetivo: Gestão de Qualidade Desenvolvida para Todos										
Público Alvo: População										
Indicadores										
Indicador Grau de Formalização dos Ocupados										
Fonte PNUD, Ipea e FJP										
Referência Atual 19,56										
Referência Esperada 100										
Indicador Taxa de Atividade										
Fonte PNUD, Ipea e FJP										
Referência Atual 59,16										
Referência Esperada 100										
Ação: 2046 Manutenção da Secretaria de Assistência Social	1	219.250,00	1	229.025,00	1	239.248,00	1	249.915,00	4	937.438,00
Unid.Orçamentária: Secretaria de Assistência Social										
Finalidade: Manter a Secretaria de Assistência Social										
Produto: SAS mantida										
Unid.Medida: Unidade										
Local. das Metas: No Município										
Fonte de Recursos										
0000 Recursos Ordinários		217.250,00		226.936,00		237.066,00		247.635,00		928.887,00
0052 Transferência de Convênios <input type="checkbox"/>Outros <input type="checkbox"/>Federal		2.000,00		2.089,00		2.182,00		2.280,00		8.551,00
Ação: 2059 Manutenção das Atividades de Obras e Urbanismo	1	519.100,00	1	542.249,00	1	566.440,00	1	591.699,00	4	2.219.488,00
Unid.Orçamentária: Secretaria de Desenvolvimento Humano										
Finalidade: Manter as atividades de obras e urbanismo, inclusive manutenção da iluminação pública e outros.										
Produto: Obras e Urbanismo mantido										
Unid.Medida: Unidade										
Local. das Metas: No Município										
Fonte de Recursos										
0000 Recursos Ordinários		519.100,00		542.249,00		566.440,00		591.699,00		2.219.488,00



Prefeitura Municipal de Maturéia

Secretaria de Administração e Finanças

Departamento de Contabilidade - PPA-Plano Plurianual - 2018 à 2021 - R\$ 1,00

Anexo XII - Despesas por Programas, Ações e Fonte de Recursos por Órgão

Programas e Ações por Órgão	2018		2019		2020		2021		Total	
	Meta Física	Valor	Meta Física	Valor	Meta Física	Valor	Meta Física	Valor	Meta Física	Valor
2 Gabinete do Prefeito	732	27.761.736,00	756	28.999.911,00	786	30.293.306,00	816	31.644.389,00	3.090	118.699.342,00
Programa: 2001 Gestão de Qualidade: ao alcance de todos	14	5.454.958,00	14	5.698.229,00	14	5.952.424,00	14	6.217.876,00	56	23.323.487,00
Objetivo: Promover o desenvolvimento e a valorização dos servidores públicos municipais, fomentando um modelo de gestão participativa, desburocratizada, moderna, transparente e com foco nos resultados, buscando articulação institucional e política garantido a boa gestão dos recursos da sociedade.										
MacroObjetivo: Gestão de Qualidade Desenvolvida para Todos										
Público Alvo: População										
Indicadores										
Indicador Grau de Formalização dos Ocupados										
Fonte PNUD, Ipea e FJP										
Referência Atual 19,56										
Referência Esperada 100										
Indicador Taxa de Atividade										
Fonte PNUD, Ipea e FJP										
Referência Atual 59,16										
Referência Esperada 100										
Ação: 2060 Manutenção das Atividades da Secretaria de Desenvolvimento Humano	1	879.200,00	1	918.412,00	1	959.375,00	1	1.002.163,00	4	3.759.150,00
Unid.Orçamentária: Secretaria de Desenvolvimento Humano										
Finalidade: Manter as atividades da Secretaria de Desenvolvimento Humano										
Produto: Secretaria mantida										
Unid.Medida: Unidade										
Local. das Metas: No Município										
Fonte de Recursos										
0000 Recursos Ordinários		876.200,00		915.278,00		956.101,00		998.743,00		3.746.322,00
0052 Transferência de Convênios <input type="checkbox"/>Outros <input type="checkbox"/>Federal		3.000,00		3.134,00		3.274,00		3.420,00		12.828,00
Ação: 2066 Manutenção das Atividades da Secretaria de Meio Ambiente, Esporte, Cultura e Turismo	1	105.600,00	1	110.308,00	1	115.233,00	1	120.370,00	4	451.511,00
Unid.Orçamentária: Secretaria de Meio Ambiente, Esporte, Cultura e Turismo										
Finalidade: Manter as atividades da secretaria de meio ambiente, esporte, cultura e turismo.										
Produto: Atividades mantidas										
Unid.Medida: Unidade										
Local. das Metas: No Município										
Fonte de Recursos										
0000 Recursos Ordinários		105.600,00		110.308,00		115.233,00		120.370,00		451.511,00



Prefeitura Municipal de Matureia

Secretaria de Administração e Finanças

Departamento de Contabilidade - PPA-Plano Plurianual - 2018 à 2021 - R\$ 1,00

Anexo XII - Despesas por Programas, Ações e Fonte de Recursos por Órgão

Programas e Ações por Órgão	2018		2019		2020		2021		Total	
	Meta Física	Valor	Meta Física	Valor	Meta Física	Valor	Meta Física	Valor	Meta Física	Valor
9 Reserva de Contingência	1	160.000,00	1	167.136,00	1	174.590,00	1	182.377,00	4	684.103,00
Programa: 2001 Gestão de Qualidade: ao alcance de todos	1	160.000,00	1	167.136,00	1	174.590,00	1	182.377,00	4	684.103,00
Objetivo: Promover o desenvolvimento e a valorização dos servidores públicos municipais, fomentando um modelo de gestão participativa, desburocratizada, moderna, transparente e com foco nos resultados, buscando articulação institucional e política garantido a boa gestão dos recursos da sociedade.										
MacroObjetivo: Gestão de Qualidade Desenvolvida para Todos										
Público Alvo: População										
Indicadores										
Indicador Grau de Formalização dos Ocupados										
Fonte PNUD, Ipea e FJP										
Referência Atual 19,56										
Referência Esperada 100										
Indicador Taxa de Atividade										
Fonte PNUD, Ipea e FJP										
Referência Atual 59,16										
Referência Esperada 100										
Ação: 9001 Reserva de Contingência	1	160.000,00	1	167.136,00	1	174.590,00	1	182.377,00	4	684.103,00
Unid.Orçamentária: Reserva de Contingência										
Finalidade: Reserva de Contingência										
Produto: Reserva de Contingência										
Unid.Medida: Unidade										
Local. das Metas: No Município										
Fonte de Recursos										
0000 Recursos Ordinários		160.000,00		167.136,00		174.590,00		182.377,00		684.103,00
Total Geral	736	28.752.485,00	760	30.034.845,00	790	31.374.400,00	820	32.773.701,00	3.106	122.935.431,00

CLAIR LEITÃO MARTINS

Contadora Geral

CPF-477.984.084-87

CRC-PB 4.395/O-7



Prefeitura Municipal de Maturéia

Secretaria de Administração e Finanças

Departamento de Contabilidade - PPA-Plano Plurianual - 2018 à 2021 - R\$ 1,00

Anexo XII - Despesas por Programas, Ações e Fonte de Recursos por Órgão

Programas e Ações por Órgão	2018		2019		2020		2021		Total	
	Meta Física	Valor	Meta Física	Valor	Meta Física	Valor	Meta Física	Valor	Meta Física	Valor

Augusto Marcio Gomes da Gama
Sec. de Adm. e Finanças
CPF - 020.284.014-00

José Pereira Freitas da Silva
Prefeito



Prefeitura Municipal de Maturéia

Secretaria de Administração e Finanças

Departamento de Contabilidade - PPA-Plano Plurianual - 2018 à 2021 - R\$ 1,00

Anexo XII A - Despesas por Programas, Ações e Fonte de Recursos

Programas e Ações por Órgão	2018		2019		2020		2021		Total	
	Meta Física	Valor	Meta Física	Valor	Meta Física	Valor	Meta Física	Valor	Meta Física	Valor
Programa: 0001 Programa Encargos Especiais Objetivo: Pagar o principal e encargos da dívida junto ao INSS, FGTS, inclusive a contribuição ao PASEP, causas trabalhistas e outras. MacroObjetivo: Promover o Desenvolvimento das Ações de Finanças Público Alvo: Financiadores Órgão Responsável: Gabinete do Prefeito Órgãos Participantes: Gabinete do Prefeito Indicadores Indicador Amortização de Dívidas Fonte PNUD, Ipea e FJP Referência Atual Em Apuração Referência Esperada Em Apuração	4	423.200,00	4	442.075,00	4	461.792,00	4	482.387,00	16	1.809.454,00
Ação: 0001 Encargos com a Previdência (INSS) Unid.Orçamentária: Secretaria de Administração e Finanças Finalidade: Recolher os encargos da dívida do INSS Produto: INSS Recolhido Unid.Medida: Unidade Local. das Metas: No Município Fonte de Recursos 0000 Recursos Ordinários	1	180.500,00	1	188.550,00	1	196.960,00	1	205.744,00	4	771.754,00
Ação: 0002 Contribuição ao PASEP Unid.Orçamentária: Secretaria de Administração e Finanças Finalidade: Contribuir para o PASEP Produto: PASEP contribuído Unid.Medida: Unidade Local. das Metas: No Município Fonte de Recursos 0000 Recursos Ordinários 0016 Recurso da CIDE	1	221.700,00	1	231.588,00	1	241.917,00	1	252.706,00	4	947.911,00
Ação: 0003 Pagamento de Ações Judiciais Unid.Orçamentária: Secretaria de Administração e Finanças Finalidade: Garantir o pagamento de ações judiciais, precatórios e requisição de pequenos valores. Produto: Ações pagas Unid.Medida: Unidade Local. das Metas: No Município Fonte de Recursos 0000 Recursos Ordinários	1	21.000,00	1	21.937,00	1	22.915,00	1	23.937,00	4	89.789,00
		21.000,00		21.937,00		22.915,00		23.937,00		89.789,00



Prefeitura Municipal de Maturéia

Secretaria de Administração e Finanças

Departamento de Contabilidade - PPA-Plano Plurianual - 2018 à 2021 - R\$ 1,00

Anexo XII A - Despesas por Programas, Ações e Fonte de Recursos

Programas e Ações por Órgão	2018		2019		2020		2021		Total	
	Meta Física	Valor	Meta Física	Valor	Meta Física	Valor	Meta Física	Valor	Meta Física	Valor
Programa: 1001 Assistência Social Pública: ao alcance de todos os que necessitarem Objetivo: Ampliar o acesso das famílias em situação de vulnerabilidade social aos benefícios, projetos, programas e serviços socioassistenciais por meio do trabalho social com famílias, qualificando a oferta com promoção de articulação da rede de proteção social básica e especial nos territórios típicos de extrema pobreza em conformidade com os padrões estabelecidos pela união. MacroObjetivo: Assistência Social Desenvolvida para Todos Público Alvo: População Órgão Responsável: Gabinete do Prefeito Órgãos Participantes: Gabinete do Prefeito Indicadores Indicador População em domicílios com banheiro e água encanada Fonte PNUD, Ipea e FJP Referência Atual 61,71 Referência Esperada 100 Indicador Vulneráveis a Pobreza Fonte PNUD, Ipea e FJP Referência Atual 68,67 Referência Esperada 10	219	3.016.202,00	227	3.150.711,00	237	3.291.272,00	247	3.438.050,00	930	12.896.235,00
Ação: 1011 Estruturação da Rede de Serviços Socioassistenciais de Proteção Social Básica - CRAS, CREAS e Afins Unid.Orçamentária: Fundo Municipal de Assistência Social Finalidade: Estruturar a rede de serviços da proteção social básica e especial, por meio da construção de equipamentos públicos; ampliação, reforma e melhorias da infraestrutura de unidades públicas estatais, seguindo as normativas do SUAS e legislação complementar, podendo ainda adquirir equipamentos, modernização tecnológica, dentre outros, tendo em vista a necessidade de aprimorar o atendimento nas unidades de proteção social básica e especial reordenando-as de modo a se adequarem aos parâmetros exigidos pelas normativas legais específicas. Prédio construído Unid.Medida: Unidade No Município Fonte de Recursos 0000 Recursos Ordinários 0029 Transferência de Recursos do FNAS 0052 Transferência de Convênios <input type="checkbox"/>Outros <input type="checkbox"/>Federal	1	1.329.752,00	1	1.389.059,00	1	1.451.010,00	1	1.515.727,00	4	5.685.548,00
		18.252,00		19.066,00		19.916,00		20.805,00		78.039,00
		350.000,00		365.610,00		381.916,00		398.950,00		1.496.476,00
		961.500,00		1.004.383,00		1.049.178,00		1.095.972,00		4.111.033,00



Prefeitura Municipal de Maturéia

Secretaria de Administração e Finanças

Departamento de Contabilidade - PPA-Plano Plurianual - 2018 à 2021 - R\$ 1,00

Anexo XII A - Despesas por Programas, Ações e Fonte de Recursos

Programas e Ações por Órgão	2018		2019		2020		2021		Total	
	Meta Física	Valor	Meta Física	Valor	Meta Física	Valor	Meta Física	Valor	Meta Física	Valor
Ação: 1012 Implantação de Cozinha Comunitária	1	270.000,00	1	282.042,00	1	294.621,00	1	307.761,00	4	1.154.424,00
Unid.Orçamentária: Fundo Municipal de Assistência Social										
Finalidade: Implantar uma Cozinha Comunitária de forma a propiciar um espaço físico adequado para a elaboração e fornecimento de refeição diária saudável, nutritiva e de baixo custo produzidas conforme legislação sanitária vigente.										
Cozinha Comunitária										
Unid.Medida: Unidade										
No Município										
Fonte de Recursos										
0052 Transferência de Convênios <input type="checkbox"/>Outros <input type="checkbox"/>Federal		270.000,00		282.042,00		294.621,00		307.761,00		1.154.424,00
Ação: 1013 Implantação da Unidade de Apoio a Distribuição de Alimentos da Agricultura Familiar	1	340.000,00	1	355.164,00	1	371.005,00	1	387.552,00	4	1.453.721,00
Unid.Orçamentária: Fundo Municipal de Assistência Social										
Finalidade: Implantar uma Unidade de Apoio a Distribuição de Alimentos da Agricultura Familiar.										
Produto: Distribuição de Alimentos da Agricultura Familiar										
Unid.Medida: UND										
Local. das Metas:										
Fonte de Recursos										
0000 Recursos Ordinários		10.000,00		10.446,00		10.912,00		11.399,00		42.757,00
0052 Transferência de Convênios <input type="checkbox"/>Outros <input type="checkbox"/>Federal		330.000,00		344.718,00		360.093,00		376.153,00		1.410.964,00
Ação: 2044 Manutenção de Benefícios Eventuais	1	368.000,00	1	384.413,00	1	401.557,00	1	419.467,00	4	1.573.437,00
Unid.Orçamentária: Secretaria de Assistência Social										
Finalidade: Assistir cidadãos e as famílias por meio dos benefícios eventuais da Política de Assistência Social, de caráter suplementar e provisório, em virtude de nascimento, morte, situações de vulnerabilidade temporária e de calamidade pública, assegurados pela Lei Nº 8.742, de 07 de dezembro de 1993, Lei Orgânica de Assistência Social - LOAS, alterada pela Lei Nº 12.435, de 06 de julho de 2011, e integram organicamente as garantias do Sistema Único de Assistência Social - SUAS.										
Produto: População carente atendida										
Unid.Medida: Unidade										
Local. das Metas: No Município										
Fonte de Recursos										
0000 Recursos Ordinários		368.000,00		384.413,00		401.557,00		419.467,00		1.573.437,00



Prefeitura Municipal de Maturéia

Secretaria de Administração e Finanças

Departamento de Contabilidade - PPA-Plano Plurianual - 2018 à 2021 - R\$ 1,00

Anexo XII A - Despesas por Programas, Ações e Fonte de Recursos

Programas e Ações por Órgão	2018		2019		2020		2021		Total	
	Meta Física	Valor	Meta Física	Valor	Meta Física	Valor	Meta Física	Valor	Meta Física	Valor
Ação: 2045 Manutenção do Conselho Tutelar Unid.Orçamentária: Secretaria de Assistência Social Finalidade: Manter o Conselho Tutelar, assegurando as condições necessárias de funcionamento, direitos dos conselheiros e capacitação permanente com a finalidade de dar os encaminhamentos necessários para a solução dos problemas referentes a infância e adolescência zelando para que se cumpra os direitos previsto em lei. Conselho mantido Unid.Medida: Unidade Local. das Metas: No Município	1	13.900,00	1	14.518,00	1	15.170,00	1	15.845,00	4	59.433,00
Fonte de Recursos 0000 Recursos Ordinários		13.900,00		14.518,00		15.170,00		15.845,00		59.433,00
Ação: 2047 Manutenção do Conselho Municipal de Assistência Social Unid.Orçamentária: Secretaria de Assistência Social Finalidade: Manter as ações de controle social através da realização do conferências, capacitações e as atividades da secretária executiva do conselho municipal de assistência social. Produto: Conselho de Ação Social Unid.Medida: UND Local. das Metas:	1	3.550,00	1	3.707,00	1	3.875,00	1	4.047,00	4	15.179,00
Fonte de Recursos 0000 Recursos Ordinários		3.550,00		3.707,00		3.875,00		4.047,00		15.179,00
Ação: 2048 Programa Primeira Infância no SUAS - Programa Criança Feliz Unid.Orçamentária: Fundo Municipal de Assistência Social Finalidade: Promover o desenvolvimento integral das crianças na primeira infância, considerando sua família e seu contexto de vida; bem como promover o desenvolvimento humano a partir do apoio e do acompanhamento do desenvolvimento infantil integral na primeira infância; apoiar a gestante e a família na preparação para o nascimento e nos cuidados perinatais; colaborar no exercício da parentalidade, fortalecendo os vínculos e o papel das famílias para o desempenho da função de cuidado, proteção e educação de crianças na faixa etária de até seis anos de idade; mediar o acesso da gestante, de crianças na primeira infância e de suas famílias a políticas e serviços públicos de que necessitem. Produto: FMS mantido Unid.Medida: Unidade Local. das Metas: No Município	1	78.000,00	1	81.479,00	1	85.114,00	1	88.910,00	4	333.503,00
Fonte de Recursos 0029 Transferência de Recursos do FNAS		78.000,00		81.479,00		85.114,00		88.910,00		333.503,00



Prefeitura Municipal de Maturéia

Secretaria de Administração e Finanças

Departamento de Contabilidade - PPA-Plano Plurianual - 2018 à 2021 - R\$ 1,00

Anexo XII A - Despesas por Programas, Ações e Fonte de Recursos

Programas e Ações por Órgão	2018		2019		2020		2021		Total	
	Meta Física	Valor	Meta Física	Valor	Meta Física	Valor	Meta Física	Valor	Meta Física	Valor
Ação: 2049 Bloco da Proteção Social Básica Unid.Orçamentária: Fundo Municipal de Assistência Social Finalidade: Prevenir situações de risco por meio do desenvolvimento de potencialidades e aquisições, e o fortalecimento de vínculos familiares e comunitários, voltados à população que vive em situação de vulnerabilidade social decorrente da pobreza, privação (ausência de renda, precário ou nulo acesso aos serviços públicos, dentre outros) e, ou, fragilização de vínculos afetivos ? relacionais e de pertencimento social, bem como a manutenção dos serviços ofertados ou referenciados pelos Centros de Referência da Assistência Social - CRAS, considerando a rede existente, entre eles o PAIF, o SCFV para todos os ciclos da vida e o serviço no domicílio para as pessoas com deficiência e idosas. Programa mantido Unid.Medida: Unidade Local. das Metas: No Município	1	204.000,00	1	213.098,00	1	222.606,00	1	232.532,00	4	872.236,00
Fonte de Recursos 0029 Transferência de Recursos do FNAS		204.000,00		213.098,00		222.606,00		232.532,00		872.236,00
Ação: 2050 Programa de Acompanhamento e Monitoramento do Acesso e Permanência na Escola das Pessoas com Deficiência do BPC/LOAS - BPC NA ESCOLA Unid.Orçamentária: Fundo Municipal de Assistência Social Finalidade: Acompanhar e Monitorar o Acesso e Permanência na Escola das Pessoas com Deficiência Beneficiárias do Benefício de Prestação Continuada da Assistência Social - BPC/LOAS, com prioridade para aquelas na faixa etária de zero a dezoito anos designando equipes técnicas para aplicação de um questionário afim de identificar as barreiras de acesso e permanência na escola. Produto: Programa mantido Unid.Medida: Unidade Local. das Metas: No Município	1	4.500,00	1	4.700,00	1	4.910,00	1	5.130,00	4	19.240,00
Fonte de Recursos 0029 Transferência de Recursos do FNAS		4.500,00		4.700,00		4.910,00		5.130,00		19.240,00
Ação: 2051 Bloco de Financiamento da Gestão do Programa Bolsa Família e Cadastro Único (IGD PBF) Unid.Orçamentária: Fundo Municipal de Assistência Social Finalidade: Incentivar as ações de aprimoramento da qualidade da gestão do programa Bolsa Família e Cadastro Único em âmbito local, contribuindo para que o município execute as ações que estão sob sua responsabilidade, além do desenvolvimento de projetos de Inclusão Produtiva. Produto: Programa mantido Unid.Medida: Unidade Local. das Metas: No Município	1	48.000,00	1	50.141,00	1	52.378,00	1	54.713,00	4	205.232,00
Fonte de Recursos 0029 Transferência de Recursos do FNAS		48.000,00		50.141,00		52.378,00		54.713,00		205.232,00



Prefeitura Municipal de Maturéia

Secretaria de Administração e Finanças

Departamento de Contabilidade - PPA-Plano Plurianual - 2018 à 2021 - R\$ 1,00

Anexo XII A - Despesas por Programas, Ações e Fonte de Recursos

Programas e Ações por Órgão	2018		2019		2020		2021		Total	
	Meta Física	Valor	Meta Física	Valor	Meta Física	Valor	Meta Física	Valor	Meta Física	Valor
Ação: 2052 Implantar e Manter o Programa de Segurança Alimentar	1	115.000,00	1	120.129,00	1	125.487,00	1	131.083,00	4	491.699,00
Unid.Orçamentária: Fundo Municipal de Assistência Social										
Finalidade: Implantar e manter o programa de Segurança Alimentar, com o objetivo de fornecer refeição nutritiva através das boas práticas de fabricação e manipulação de alimentos, além de fornecer auto sustentação, capacitação e geração de emprego e renda, comercialização direta da produção através de programas como: PAA - Programa Aquisição de Alimentos, Feira Comunitária, Banco de Alimento, entre outros.										
Refeição										
Unid.Medida: Unidade										
Local. das Metas: No Município										
Fonte de Recursos										
0000 Recursos Ordinários										
5.000,00										
0052 Transferência de Convênios <input type="checkbox"/>Outros <input type="checkbox"/>Federal										
110.000,00										
Ação: 2053 Fundo Municipal de Assistência Social/FMAS - Co-Financiamento Municipal dos Serviços, Programas e Projetos do SUAS	100	92.500,00	104	96.621,00	109	100.942,00	114	105.437,00	427	395.500,00
Unid.Orçamentária: Fundo Municipal de Assistência Social										
Finalidade: Manter as atividades socioassistenciais dos serviços, programas e projetos do SUAS.										
Produto: Ação Social										
Unid.Medida: Percentual										
Local. das Metas:										
Fonte de Recursos										
0000 Recursos Ordinários										
92.500,00										
Ação: 2054 Bloco da Proteção Social Especial de Média Complexidade	100	78.000,00	104	81.476,00	109	85.117,00	114	88.910,00	427	333.503,00
Unid.Orçamentária: Fundo Municipal de Assistência Social										
Finalidade: Oferecer atendimento e acompanhamento a famílias e indivíduos com direitos violados, cujos vínculos familiares e comunitários não foram rompidos, bem como a manutenção dos serviços ofertados ou referenciados pelos Centros de Referência Especializados da Assistência Social - CREAS, considerando a rede existente em 2017, entre eles o PAEFI, MSE, Abordagem Social, entre outros.										
Produto: Assistência Social										
Unid.Medida: PERCENTUAL										
Local. das Metas:										
Fonte de Recursos										
0029 Transferência de Recursos do FNAS										
78.000,00										



Prefeitura Municipal de Maturéia

Secretaria de Administração e Finanças

Departamento de Contabilidade - PPA-Plano Plurianual - 2018 à 2021 - R\$ 1,00

Anexo XII A - Despesas por Programas, Ações e Fonte de Recursos

Programas e Ações por Órgão	2018		2019		2020		2021		Total	
	Meta Física	Valor	Meta Física	Valor	Meta Física	Valor	Meta Física	Valor	Meta Física	Valor
Ação: 2055 Bloco de Financiamento da Gestão Descentralizada do SUAS (IGD SUAS) Unid.Orçamentária: Fundo Municipal de Assistência Social Finalidade: Avaliar a qualidade da gestão descentralizada dos serviços, programas, projetos e benefícios socioassistenciais, bem como da articulação intersetorial no âmbito municipal, possibilitando a vigilância social, a organização do SUAS, a capacitação permanente de Trabalhadores, o monitoramento e a avaliação, entre outros com vistas a produção de dados para que a Política Pública de Assistência Social seja efetivada e a qualidade de gestão. Ação Social Unid.Medida: UND Local. das Metas:	1	12.000,00	1	12.535,00	1	13.095,00	1	13.680,00	4	51.310,00
Fonte de Recursos 0029 Transferência de Recursos do FNAS		12.000,00		12.535,00		13.095,00		13.680,00		51.310,00
Ação: 2056 Fortalecimento do Controle Social - Manutenção do Conselho Municipal de Assistência Social/CMAS - IGD SUAS e IGD PBF Unid.Orçamentária: Fundo Municipal de Assistência Social Finalidade: Fortalecer o Controle Social e a participação da sociedade proporcionando ao CMAS condições de gestão com vistas ao exercício do controle social da Política Municipal de Assistência Social e no desempenho das funções de normatizar, disciplinar, acompanhar, avaliar e fiscalizar a qualidade dos serviços prestados pela rede socioassistencial, bem como a realização da Conferência Municipal de Assistência Social e Capacitação para Conselheiros de Assistência Social. Produto: Conselho Mantido Unid.Medida: l Local. das Metas:	1	5.500,00	1	5.746,00	1	6.002,00	1	6.270,00	4	23.518,00
Fonte de Recursos 0029 Transferência de Recursos do FNAS		5.500,00		5.746,00		6.002,00		6.270,00		23.518,00
Ação: 2057 Manutenção de Outros Programas, Projetos, Benefícios e Serviços Socioassistenciais do FNAS Unid.Orçamentária: Fundo Municipal de Assistência Social Finalidade: Atender outros programas, projetos, benefícios e serviços socioassistenciais proporcionando recursos e meios para financiamento das ações da política Pública de Assistência Social. Produto: Unid.Medida: Local. das Metas:	1	15.500,00	1	16.189,00	1	16.918,00	1	17.670,00	4	66.277,00
Fonte de Recursos 0029 Transferência de Recursos do FNAS		15.500,00		16.189,00		16.918,00		17.670,00		66.277,00



Prefeitura Municipal de Maturéia

Secretaria de Administração e Finanças

Departamento de Contabilidade - PPA-Plano Plurianual - 2018 à 2021 - R\$ 1,00

Anexo XII A - Despesas por Programas, Ações e Fonte de Recursos

Programas e Ações por Órgão	2018		2019		2020		2021		Total	
	Meta Física	Valor	Meta Física	Valor	Meta Física	Valor	Meta Física	Valor	Meta Física	Valor
Ação: 2058 Fundo Estadual de Assistência Social/FEAS - Co-financiamento Estadual dos Serviços Socioassistenciais do SUAS ofertados ou referenciados ao CRAS, CREAS E Benefícios Eventuais	1	38.000,00	1	39.694,00	1	41.465,00	1	43.316,00	4	162.475,00
Unid.Orçamentária: Fundo Municipal de Assistência Social Finalidade: Manter as atividades dos serviços socioassistenciais do SUAS ofertados ou referenciados ao CRAS, CREAS e dos Benefícios Eventuais que visa assistir cidadãos e as famílias por meio dos benefícios eventuais da Política de Assistência Social, de caráter suplementar e provisório, em virtude de nascimento, morte, situações de vulnerabilidade temporária e de calamidade pública, assegurados pela Lei N° 8.742, de 07 de dezembro de 1993, Lei Orgânica de Assistência Social - LOAS, alterada pela Lei N° 12.435, de 06 de julho de 2011, e integram organicamente as garantias do Sistema Único de Assistência Social - SUAS. Produto: Unid.Medida: Local. das Metas:										
Fonte de Recursos										
0029 Transferência de Recursos do FNAS		38.000,00		39.694,00		41.465,00		43.316,00		162.475,00



Prefeitura Municipal de Maturéia

Secretaria de Administração e Finanças

Departamento de Contabilidade - PPA-Plano Plurianual - 2018 à 2021 - R\$ 1,00

Anexo XII A - Despesas por Programas, Ações e Fonte de Recursos

Programas e Ações por Órgão	2018		2019		2020		2021		Total	
	Meta Física	Valor	Meta Física	Valor	Meta Física	Valor	Meta Física	Valor	Meta Física	Valor
Programa: 1002 Educação Básica: ao alcance de todos Objetivo: Cumprir com o PME (Plano Municipal de Educação), aprovado pela Lei nº 339/2015 de 29 de junho de 2015 e promover a qualidade e ampliar o acesso à educação enquanto instrumento essencial ao desenvolvimento do MUNICÍPIO, garantindo a cidadania e ampliando as capacidades da população. MacroObjetivo: Educação Básica Desenvolvida para Todos Público Alvo: População Órgão Responsável: Gabinete do Prefeito Órgãos Participantes: Gabinete do Prefeito Indicadores Indicador 15 a 17 anos com Fundamental Completo Fonte PNUD, Ipea e FJP Referência Atual 37,36 Referência Esperada 100 Indicador 18 a 20 anos com Médio Completo Fonte PNUD, Ipea e FJP Referência Atual 26,47 Referência Esperada 100 Indicador 5 a 6 anos na Escola Fonte PNUD, Ipea e FJP Referência Atual 94,75 Referência Esperada 100	240	7.410.471,00	248	7.741.040,00	258	8.086.124,00	268	8.446.845,00	1.014	31.684.480,00
Ação: 1002 Construção e Ampliação de Unidades Escolares Unid.Orçamentária: Secretaria de Educação Finalidade: Construir, reformar e ampliar unidades escolares, conforme demanda do orçamento participativo. Produto: Prédio reformado e ampliado Unid.Medida: Unidade Local. das Metas: No Município Fonte de Recursos 0001 Receita de Impostos e de Transferência de Impostos - Educação 0015 Transferência de Recursos do FNDE 0019 Transferência do FUNDEB (outras)	1	355.000,00	1	370.833,00	1	387.372,00	1	404.649,00	4	1.517.854,00
		50.000,00		52.230,00		54.559,00		56.993,00		213.782,00
		300.000,00		313.380,00		327.357,00		341.957,00		1.282.694,00
		5.000,00		5.223,00		5.456,00		5.699,00		21.378,00



Prefeitura Municipal de Maturéia

Secretaria de Administração e Finanças

Departamento de Contabilidade - PPA-Plano Plurianual - 2018 à 2021 - R\$ 1,00

Anexo XII A - Despesas por Programas, Ações e Fonte de Recursos

Programas e Ações por Órgão	2018		2019		2020		2021		Total	
	Meta Física	Valor	Meta Física	Valor	Meta Física	Valor	Meta Física	Valor	Meta Física	Valor
Ação: 1003 Construção e/ou Ampliação de Quadra Poliesportiva no Município	1	717.250,00	1	749.239,00	1	782.656,00	1	817.562,00	4	3.066.707,00
Unid.Orçamentária: Secretaria de Educação										
Finalidade: Construir e/ou ampliar uma quadra poliesportiva coberta para a escola José Ramalho, Maria Tâmara, entre outras para incentivar a prática de esporte recreativo e de lazer no município, conforme demanda do orçamento participativo.										
Produto: Ginásio e Quadra Construído										
Unid.Medida: Unidade										
Local. das Metas: No Município										
Fonte de Recursos										
0001 Receita de Impostos e de Transferência de Impostos - Educação		10.000,00		10.446,00		10.912,00		11.399,00		42.757,00
0015 Transferência de Recursos do FNDE		707.250,00		738.793,00		771.744,00		806.163,00		3.023.950,00
Ação: 1004 Aquisição de Transporte Escolar	2	260.000,00	2	271.596,00	2	283.709,00	2	296.363,00	8	1.111.668,00
Unid.Orçamentária: Secretaria de Educação										
Finalidade: Adquirir veículo para realização de transporte de estudantes, para a melhoria das condições de acesso a aprendizagem.										
Produto: Transporte Escolar										
Unid.Medida: und										
Local. das Metas:										
Fonte de Recursos										
0001 Receita de Impostos e de Transferência de Impostos - Educação		10.000,00		10.446,00		10.912,00		11.399,00		42.757,00
0015 Transferência de Recursos do FNDE		250.000,00		261.150,00		272.797,00		284.964,00		1.068.911,00
Ação: 2008 Manutenção das Atividades do MDE	1	756.647,00	1	790.390,00	1	825.651,00	1	862.470,00	4	3.235.158,00
Unid.Orçamentária: Secretaria de Educação										
Finalidade: Manter as atividades do MDE										
Produto: MDE mantido										
Unid.Medida: Unidade										
Local. das Metas: No Município										
Fonte de Recursos										
0001 Receita de Impostos e de Transferência de Impostos - Educação		756.647,00		790.390,00		825.651,00		862.470,00		3.235.158,00
Ação: 2009 Manutenção das Atividades do FUNDEB 60% - Magistério	1	2.518.271,00	1	2.630.585,00	1	2.747.910,00	1	2.870.467,00	4	10.767.233,00
Unid.Orçamentária: Secretaria de Educação										
Finalidade: Manter as atividades do FUNDEB 60% - Magistério										
Produto: Alunos atendidos										
Unid.Medida: Unidade										
Local. das Metas: No Município										
Fonte de Recursos										
0018 Transferência do FUNDEB (magistério)		2.518.271,00		2.630.585,00		2.747.910,00		2.870.467,00		10.767.233,00



Prefeitura Municipal de Maturéia

Secretaria de Administração e Finanças

Departamento de Contabilidade - PPA-Plano Plurianual - 2018 à 2021 - R\$ 1,00

Anexo XII A - Despesas por Programas, Ações e Fonte de Recursos

Programas e Ações por Órgão	2018		2019		2020		2021		Total	
	Meta Física	Valor	Meta Física	Valor	Meta Física	Valor	Meta Física	Valor	Meta Física	Valor
Ação: 2010 Manutenção das Atividades do FUNDEB 40% - Outros Unid.Orçamentária: Secretaria de Educação Finalidade: Manter as atividades do FUNDEB 40%-Outros Produto: Alunos atendidos Unid.Medida: Unidade Local. das Metas: No Município	1	1.575.509,00	1	1.645.775,00	1	1.719.183,00	1	1.795.855,00	4	6.736.322,00
Fonte de Recursos										
0019 Transferência do FUNDEB (outras)		1.575.509,00		1.645.775,00		1.719.183,00		1.795.855,00		6.736.322,00
Ação: 2012 Manutenção das Atividades da Educação Infantil - MDE Unid.Orçamentária: Secretaria de Educação Finalidade: Manter as atividades da educação infantil - MDE Produto: Alunos atendidos Unid.Medida: Unidade Local. das Metas: No Município	1	153.000,00	1	159.821,00	1	166.956,00	1	174.401,00	4	654.178,00
Fonte de Recursos										
0001 Receita de Impostos e de Transferência de Impostos - Educação		143.000,00		149.375,00		156.044,00		163.001,00		611.420,00
0015 Transferência de Recursos do FNDE		10.000,00		10.446,00		10.912,00		11.400,00		42.758,00
Ação: 2013 Manutenção do PDDE (Programa Dinheiro Direto na Escola) Unid.Orçamentária: Secretaria de Educação Finalidade: Propiciar a universalização e a elevação da qualidade do ensino, de modo que toda criança tenha acesso e possa permanecer em uma escola dotada de recursos didático-pedagógicos e humanos bem preparados, com vistas à promoção da equidade de oportunidades educacionais, como meio de redução das desigualdades sociais e de consolidação da cidadania Produto: PDDE mantido Unid.Medida: Unidade Local. das Metas: No Município	1	5.000,00	1	5.223,00	1	5.456,00	1	5.699,00	4	21.378,00
Fonte de Recursos										
0015 Transferência de Recursos do FNDE		5.000,00		5.223,00		5.456,00		5.699,00		21.378,00
Ação: 2014 Manutenção do PNAEF- Ensino Fundamental Unid.Orçamentária: Secretaria de Educação Finalidade: Suprir no mínimo 15% das necessidades nutricionais diárias dos alunos do sistema público do ensino fundamental e o programa mais educação, contribuir para uma melhor aprendizagem e favorecer a formação de bons hábitos alimentares em crianças e adolescentes Produto: Alunos atendidos Unid.Medida: Unidade Local. das Metas: No Município	1	119.744,00	1	125.085,00	1	130.664,00	1	136.491,00	4	511.984,00
Fonte de Recursos										
0000 Recursos Ordinários		20.000,00		20.892,00		21.824,00		22.797,00		85.513,00
0015 Transferência de Recursos do FNDE		99.744,00		104.193,00		108.840,00		113.694,00		426.471,00



Prefeitura Municipal de Maturéia

Secretaria de Administração e Finanças

Departamento de Contabilidade - PPA-Plano Plurianual - 2018 à 2021 - R\$ 1,00

Anexo XII A - Despesas por Programas, Ações e Fonte de Recursos

Programas e Ações por Órgão	2018		2019		2020		2021		Total	
	Meta Física	Valor	Meta Física	Valor	Meta Física	Valor	Meta Física	Valor	Meta Física	Valor
Ação: 2015 Manutenção do Programa de Educação de Jovens e Adultos - MDE Unid.Orçamentária: Secretaria de Educação Finalidade: Educar Jovens e Adultos - MDE. Produto: Alunos atendidos Unid.Medida: Unidade Local. das Metas: No Município	1	28.000,00	1	29.329,00	1	30.422,00	1	31.875,00	4	119.626,00
Fonte de Recursos										
0001 Receita de Impostos e de Transferência de Impostos - Educação		28.000,00		29.329,00		30.422,00		31.875,00		119.626,00
Ação: 2016 Manutenção do PNAEC-Creche Unid.Orçamentária: Secretaria de Educação Finalidade: O Programa Nacional de Alimentação Escolar destinado a creche tem o objetivo de suprir no mínimo 15% das necessidades nutricionais diárias dos alunos do sistema público do ensino infantil, contribuir para uma melhor aprendizagem e favorecer a formação de bons hábitos alimentares. Produto: Crianças atendidas Unid.Medida: Unidade Local. das Metas: No Município	1	19.910,00	1	20.798,00	1	21.725,00	1	22.695,00	4	85.128,00
Fonte de Recursos										
0000 Recursos Ordinários		1.000,00		1.045,00		1.091,00		1.140,00		4.276,00
0015 Transferência de Recursos do FNDE		18.910,00		19.753,00		20.634,00		21.555,00		80.852,00
Ação: 2017 Manutenção do Salário Educação - QSE Unid.Orçamentária: Secretaria de Educação Finalidade: Manter o Salário Educação Produto: Salário educação mantido Unid.Medida: Unidade Local. das Metas: No Município	1	157.860,00	1	164.899,00	1	172.257,00	1	179.938,00	4	674.954,00
Fonte de Recursos										
0015 Transferência de Recursos do FNDE		157.860,00		164.899,00		172.257,00		179.938,00		674.954,00
Ação: 2018 Manutenção do Transporte Escolar do Ensino Fundamental Unid.Orçamentária: Secretaria de Educação Finalidade: Garantir o acesso e a permanência nos estabelecimentos escolares dos alunos do ensino fundamental público residentes em área rural que utilizem transporte escolar, por meio de assistência financeira, em caráter suplementar. Produto: Transporte mantido Unid.Medida: Unidade Local. das Metas: No Município	1	70.413,00	1	73.553,00	1	76.834,00	1	80.261,00	4	301.061,00
Fonte de Recursos										
0001 Receita de Impostos e de Transferência de Impostos - Educação		6.000,00		6.267,00		6.548,00		6.839,00		25.654,00
0015 Transferência de Recursos do FNDE		39.413,00		41.170,00		43.007,00		44.925,00		168.515,00
0053 Transferência de Convênios □ Educação □ Estadual/Municipal/Outros		25.000,00		26.116,00		27.279,00		28.497,00		106.892,00



Prefeitura Municipal de Maturéia

Secretaria de Administração e Finanças

Departamento de Contabilidade - PPA-Plano Plurianual - 2018 à 2021 - R\$ 1,00

Anexo XII A - Despesas por Programas, Ações e Fonte de Recursos

Programas e Ações por Órgão	2018		2019		2020		2021		Total	
	Meta Física	Valor	Meta Física	Valor	Meta Física	Valor	Meta Física	Valor	Meta Física	Valor
Ação: 2019 Manutenção das Atividades do Ensino Superior	1	3.000,00	1	3.133,00	1	3.275,00	1	3.420,00	4	12.828,00
Unid.Orçamentária: Secretaria de Educação Finalidade: Manter atividades de transporte, bem como bolsa de estudos e auxílios financeiros a estudantes do ensino superior. Produto: Programa mantido Unid.Medida: 1 Local. das Metas: No Município										
Fonte de Recursos										
0000 Recursos Ordinários		3.000,00		3.133,00		3.275,00		3.420,00		12.828,00
Ação: 2020 Manutenção do Programa de Educação de Jovens e Adultos - FUNDEB 60%	1	22.000,00	1	22.982,00	1	24.007,00	1	25.078,00	4	94.067,00
Unid.Orçamentária: Secretaria de Educação Finalidade: Educar Jovens e Adultos - FUNDEB 60%. Produto: Alunos atendidos Unid.Medida: Unidade Local. das Metas: No Município										
Fonte de Recursos										
0018 Transferência do FUNDEB (magistério)		22.000,00		22.982,00		24.007,00		25.078,00		94.067,00
Ação: 2021 Manutenção do Programa de Educação de Jovens e Adultos - FUNDEB 40%	1	7.500,00	1	7.833,00	1	8.187,00	1	8.550,00	4	32.070,00
Unid.Orçamentária: Secretaria de Educação Finalidade: Educar Jovens e Adultos - FUNDEB 40%. Produto: Alunos atendidos Unid.Medida: Unidade Local. das Metas: No Município										
Fonte de Recursos										
0019 Transferência do FUNDEB (outras)		7.500,00		7.833,00		8.187,00		8.550,00		32.070,00
Ação: 2022 Manutenção das Atividades da Educação Infantil e Creche - FUNDEB 60%	1	471.500,00	1	492.528,00	1	514.496,00	1	537.443,00	4	2.015.967,00
Unid.Orçamentária: Secretaria de Educação Finalidade: Manter as atividades da educação infantil e creche - FUNDEB 60%. Produto: Alunos atendidos Unid.Medida: Unidade Local. das Metas: No Município										
Fonte de Recursos										
0018 Transferência do FUNDEB (magistério)		471.500,00		492.528,00		514.496,00		537.443,00		2.015.967,00
Ação: 2023 Manutenção das Atividades da Educação Infantil e Creche - FUNDEB 40%	1	19.500,00	1	20.367,00	1	21.282,00	1	22.228,00	4	83.377,00
Unid.Orçamentária: Secretaria de Educação Finalidade: Manter as atividades da educação infantil e creche - FUNDEB 40%. Produto: Alunos atendidos Unid.Medida: Unidade Local. das Metas: No Município										
Fonte de Recursos										
0019 Transferência do FUNDEB (outras)		19.500,00		20.367,00		21.282,00		22.228,00		83.377,00



Prefeitura Municipal de Maturéia

Secretaria de Administração e Finanças

Departamento de Contabilidade - PPA-Plano Plurianual - 2018 à 2021 - R\$ 1,00

Anexo XII A - Despesas por Programas, Ações e Fonte de Recursos

Programas e Ações por Órgão	2018		2019		2020		2021		Total	
	Meta Física	Valor	Meta Física	Valor	Meta Física	Valor	Meta Física	Valor	Meta Física	Valor
Ação: 2024 Manutenção do PNAEP - Pré-Escolar	1	43.604,00	1	45.549,00	1	47.580,00	1	49.702,00	4	186.435,00
Unid.Orçamentária: Secretaria de Educação										
Finalidade: O Programa Nacional de Alimentação Escolar do Ensino Pré- Escolar tem o objetivo de suprir no mínimo 15% das necessidades nutricionais diárias dos alunos do sistema público do ensino pré-escolar, contribuir para uma melhor aprendizagem e favorecer a formação de bons hábitos alimentares.										
Produto: Programa Mantido										
Unid.Medida: Unidade										
Local. das Metas: No Município										
Fonte de Recursos										
0000 Recursos Ordinários		5.000,00		5.223,00		5.456,00		5.699,00		21.378,00
0015 Transferência de Recursos do FNDE		38.604,00		40.326,00		42.124,00		44.003,00		165.057,00
Ação: 2025 Manutenção das Atividades do Transporte Escolar do Ensino Médio	1	15.715,00	1	16.416,00	1	17.148,00	1	17.913,00	4	67.192,00
Unid.Orçamentária: Secretaria de Educação										
Finalidade: Garantir o acesso e a permanência nos estabelecimentos escolares dos alunos do ensino médio público residentes em área rural que utilizem transporte escolar, por meio de assistência financeira, em caráter suplementar.										
Produto: Transporte										
Unid.Medida: Unidade										
Local. das Metas: No Município										
Fonte de Recursos										
0000 Recursos Ordinários		1.500,00		1.567,00		1.637,00		1.710,00		6.414,00
0015 Transferência de Recursos do FNDE		14.215,00		14.849,00		15.511,00		16.203,00		60.778,00
Ação: 2026 Manutenção do PNAEEJA - Educação de Jovens e Adultos	1	4.296,00	1	4.487,00	1	4.688,00	1	4.897,00	4	18.368,00
Unid.Orçamentária: Secretaria de Educação										
Finalidade: O Programa Nacional de Alimentação Escolar da Educação de Jovens e Adultos tem o objetivo de suprir no mínimo 15% das necessidades nutricionais diárias dos alunos do sistema público do ensino de jovens e adultos, contribuir para uma melhor aprendizagem e favorecer a formação de bons hábitos alimentares.										
Produto: Alimentação										
Unid.Medida: Unidade										
Local. das Metas: No Município										
Fonte de Recursos										
0000 Recursos Ordinários		500,00		522,00		546,00		570,00		2.138,00
0015 Transferência de Recursos do FNDE		3.796,00		3.965,00		4.142,00		4.327,00		16.230,00



Prefeitura Municipal de Matureia

Secretaria de Administração e Finanças

Departamento de Contabilidade - PPA-Plano Plurianual - 2018 à 2021 - R\$ 1,00

Anexo XII A - Despesas por Programas, Ações e Fonte de Recursos

Programas e Ações por Órgão	2018		2019		2020		2021		Total	
	Meta Física	Valor	Meta Física	Valor	Meta Física	Valor	Meta Física	Valor	Meta Física	Valor
Ação: 2027 Manutenção das Atividades do Transporte Escolar da Educação Infantil Unid.Orçamentária: Secretaria de Educação Finalidade: Tem por objetivo garantir o acesso e a permanência nos estabelecimentos escolares dos alunos da Educação Infantil pública residentes em área rural que utilizem transporte escolar, por meio de assistência financeira, em caráter suplementar. Produto: Transporte Unid.Medida: Unidade Local. das Metas: No Município	1	5.602,00	1	5.852,00	1	6.113,00	1	6.386,00	4	23.953,00
Fonte de Recursos										
0001 Receita de Impostos e de Transferência de Impostos - Educação		2.500,00		2.612,00		2.728,00		2.850,00		10.690,00
0015 Transferência de Recursos do FNDE		3.102,00		3.240,00		3.385,00		3.536,00		13.263,00
Ação: 2028 Manutenção da Educação de Jovens e Adultos - EJA Unid.Orçamentária: Secretaria de Educação Finalidade: Oferecer aos jovens, adultos, idosos, pessoas com deficiência, dentre outros que necessitarem de oportunidades de escolarização que aliem a educação básica em nível médio à educação profissional, com desenvolvimento de competências e habilidades que propiciem a formação integral do aluno como cidadão e profissional de qualidade. Produto: Educação Unid.Medida: % Local. das Metas:	100	15.000,00	104	15.668,00	109	16.368,00	114	17.098,00	427	64.134,00
Fonte de Recursos										
0015 Transferência de Recursos do FNDE		15.000,00		15.668,00		16.368,00		17.098,00		64.134,00
Ação: 2029 Manutenção de Outros Programas do FNDE Unid.Orçamentária: Secretaria de Educação Finalidade: Manter programas do FNDE não especificados no Orçamento. Produto: EDUCAÇÃO Unid.Medida: % Local. das Metas:	100	60.000,00	104	62.675,00	109	65.473,00	114	68.393,00	427	256.541,00
Fonte de Recursos										
0015 Transferência de Recursos do FNDE		60.000,00		62.675,00		65.473,00		68.393,00		256.541,00
Ação: 2030 Manutenção do PNAE - AEE (Atendimento Educacional Especializado) Unid.Orçamentária: Secretaria de Educação Finalidade: Manter a manutenção do programa de alimentação escolar do atendimento educacional especializado. Produto: SERVIÇO Unid.Medida: l Local. das Metas:	1	3.150,00	1	3.290,00	1	3.438,00	1	3.591,00	4	13.469,00
Fonte de Recursos										
0000 Recursos Ordinários		500,00		522,00		546,00		570,00		2.138,00
0015 Transferência de Recursos do FNDE		2.650,00		2.768,00		2.892,00		3.021,00		11.331,00



Prefeitura Municipal de Maturéia

Secretaria de Administração e Finanças

Departamento de Contabilidade - PPA-Plano Plurianual - 2018 à 2021 - R\$ 1,00

Anexo XII A - Despesas por Programas, Ações e Fonte de Recursos

Programas e Ações por Órgão	2018		2019		2020		2021		Total	
	Meta Física	Valor	Meta Física	Valor	Meta Física	Valor	Meta Física	Valor	Meta Física	Valor
Ação: 2031 Manutenção do Transporte Escolar de Ensino Superior	1	3.000,00	1	3.134,00	1	3.274,00	1	3.420,00	4	12.828,00
Unid.Orçamentária: Secretaria de Educação										
Finalidade: Manter o Transporte Escolar de Ensino Superior										
Produto: Alunos Atendidos										
Unid.Medida: UND										
Local. das Metas:										
Fonte de Recursos										
0000 Recursos Ordinários		3.000,00		3.134,00		3.274,00		3.420,00		12.828,00



Prefeitura Municipal de Matureia

Secretaria de Administração e Finanças

Departamento de Contabilidade - PPA-Plano Plurianual - 2018 à 2021 - R\$ 1,00

Anexo XII A - Despesas por Programas, Ações e Fonte de Recursos

Programas e Ações por Órgão	2018		2019		2020		2021		Total	
	Meta Física	Valor	Meta Física	Valor	Meta Física	Valor	Meta Física	Valor	Meta Física	Valor
Programa: 1003 Saúde de Qualidade: maior e melhor assistência a saúde municipal Objetivo: Garantir à população o acesso com qualidade aos serviços de atenção básica e especializada em saúde, com foco na integralidade do atendimento. MacroObjetivo: Saúde de Qualidade Desenvolvida para Todos Público Alvo: População Órgão Responsável: Gabinete do Prefeito Órgãos Participantes: Gabinete do Prefeito Indicadores Indicador Esperança de Vida ao Nascer Fonte PNUD, Ipea e FJP Referência Atual 68,8 Referência Esperada 100 Indicador Mortalidade Infantil Fonte PNUD, Ipea e FJP Referência Atual 31,20 Referência Esperada 0	221	4.323.955,00	229	4.516.776,00	239	4.718.292,00	249	4.928.694,00	938	18.487.717,00
Ação: 1005 Implantação de Melhorias Sanitárias Domiciliares Unid.Orçamentária: Secretaria de Saúde Finalidade: Contribuir para a redução dos índices de mortalidade provocados pela falta ou inadequação das condições de saneamento domiciliar, necessárias à proteção das famílias e à promoção de hábitos higiênicos nos domicílios da zona urbana e rural, com a finalidade de reduzir doenças infecciosas causadas pela má higienização sanitária. Produto: Privadas construídas Unid.Medida: Unidade Local. das Metas: No Município Fonte de Recursos 0002 Receita de Impostos e de Transferência de Impostos - Saúde 0051 Transferência de Convênios <input type="checkbox"/>Saúde <input type="checkbox"/>Federal	1	505.000,00	1	527.523,00	1	551.051,00	1	575.627,00	4	2.159.201,00
Ação: 1006 Construção, Ampliação e/ou Implantação de Abastecimento D'água Unid.Orçamentária: Secretaria de Saúde Finalidade: Construir, ampliar e/ou implantar abastecimento d'água através da construção ou recuperação de açudes e barragens, construção de cisternas, perfuração e instalação de poços nas comunidades do município de Matureia, demanda do orçamento participativo. Produto: Abastecimento e ampliação d'água Unid.Medida: Unidade Local. das Metas: No Município Fonte de Recursos 0002 Receita de Impostos e de Transferência de Impostos - Saúde 0051 Transferência de Convênios <input type="checkbox"/>Saúde <input type="checkbox"/>Federal	1	505.000,00	1	527.523,00	1	551.051,00	1	575.627,00	4	2.159.201,00



Prefeitura Municipal de Matureia

Secretaria de Administração e Finanças

Departamento de Contabilidade - PPA-Plano Plurianual - 2018 à 2021 - R\$ 1,00

Anexo XII A - Despesas por Programas, Ações e Fonte de Recursos

Programas e Ações por Orgão	2018		2019		2020		2021		Total	
	Meta Física	Valor	Meta Física	Valor	Meta Física	Valor	Meta Física	Valor	Meta Física	Valor
Ação: 1007 Ações de Saneamento Básico Unid.Orçamentária: Secretaria de Saúde Finalidade: Executar ações de saneamento básico com a construção e/ou recuperação de esgotamento sanitário em diversas localidades do município de Matureia. Produto: Esgotamento Sanitário construído Unid.Medida: Unidade Local. das Metas: No Município	1	505.000,00	1	527.523,00	1	551.051,00	1	575.627,00	4	2.159.201,00
Fonte de Recursos										
0002 Receita de Impostos e de Transferência de Impostos - Saúde		5.000,00		5.223,00		5.456,00		5.699,00		21.378,00
0051 Transferência de Convênios <input type="checkbox"/>Saúde <input type="checkbox"/>Federal		500.000,00		522.300,00		545.595,00		569.928,00		2.137.823,00
Ação: 1008 Melhoria Habitacional Unid.Orçamentária: Secretaria de Saúde Finalidade: Melhoria Habitacional para combater a doença de chagas em diversas localidades no município de Matureia. Produto: Melhoria habitacional construída Unid.Medida: Unidade Local. das Metas: No Município	1	505.000,00	1	527.523,00	1	551.051,00	1	575.627,00	4	2.159.201,00
Fonte de Recursos										
0002 Receita de Impostos e de Transferência de Impostos - Saúde		5.000,00		5.223,00		5.456,00		5.699,00		21.378,00
0051 Transferência de Convênios <input type="checkbox"/>Saúde <input type="checkbox"/>Federal		500.000,00		522.300,00		545.595,00		569.928,00		2.137.823,00
Ação: 1009 Estruturação da Atenção Básica Unid.Orçamentária: Fundo Municipal de Saúde Finalidade: Estruturar a rede de atenção básica através da aquisição de veículos e equipamentos diversos para melhorar o atendimento da população local. Produto: Equipamento adquirido Unid.Medida: Unidade Local. das Metas: No Município	1	310.000,00	1	323.826,00	1	338.269,00	1	353.356,00	4	1.325.451,00
Fonte de Recursos										
0002 Receita de Impostos e de Transferência de Impostos - Saúde		10.000,00		10.446,00		10.912,00		11.399,00		42.757,00
0014 Transferência de Recursos do SUS		300.000,00		313.380,00		327.357,00		341.957,00		1.282.694,00
Ação: 1010 Construção, Ampliação e Reforma de Unidades Estratégica de Saúde da Família e Academias de Saúde Unid.Orçamentária: Fundo Municipal de Saúde Finalidade: Construir, ampliar e reformar as unidades estratégica de saúde da família no bairro Bela Vista entre outras localidades do município de Matureia (demanda do orçamento participativo) e academias de saúde Produto: Postos construído, ampliado e reformado Unid.Medida: Unidade Local. das Metas: No Município	1	310.000,00	1	323.826,00	1	338.269,00	1	353.356,00	4	1.325.451,00
Fonte de Recursos										
0002 Receita de Impostos e de Transferência de Impostos - Saúde		10.000,00		10.446,00		10.912,00		11.399,00		42.757,00
0014 Transferência de Recursos do SUS		300.000,00		313.380,00		327.357,00		341.957,00		1.282.694,00



Prefeitura Municipal de Maturéia

Secretaria de Administração e Finanças

Departamento de Contabilidade - PPA-Plano Plurianual - 2018 à 2021 - R\$ 1,00

Anexo XII A - Despesas por Programas, Ações e Fonte de Recursos

Programas e Ações por Órgão	2018		2019		2020		2021		Total	
	Meta Física	Valor	Meta Física	Valor	Meta Física	Valor	Meta Física	Valor	Meta Física	Valor
Ação: 2033 Manutenção do Conselho Municipal de Saúde Unid.Orçamentária: Secretaria de Saúde Finalidade: Manter as atividades do conselho municipal de saúde Produto: Unid.Medida: Local. das Metas:	1	6.500,00	1	6.790,00	1	7.094,00	1	7.410,00	4	27.794,00
Fonte de Recursos 0002 Receita de Impostos e de Transferência de Impostos - Saúde		6.500,00		6.790,00		7.094,00		7.410,00		27.794,00
Ação: 2034 Manutenção da Estratégia Saúde da Família Unid.Orçamentária: Fundo Municipal de Saúde Finalidade: Manter as atividades da Estratégia Saúde da Família Produto: Saúde da família mantida Unid.Medida: Unidade Local. das Metas: No Município	1	402.810,00	1	420.774,00	1	439.544,00	1	459.147,00	4	1.722.275,00
Fonte de Recursos 0014 Transferência de Recursos do SUS		402.810,00		420.774,00		439.544,00		459.147,00		1.722.275,00
Ação: 2035 Manutenção do Piso Fixo de Vigilância e Promoção em Saúde - PFVPS Unid.Orçamentária: Fundo Municipal de Saúde Finalidade: Implementar e fortalecer a gestão de vigilância em saúde com o objetivo de prevenir e controlar as doenças infecto-contagiosas Produto: Programa mantido Unid.Medida: PERCENTUAL Local. das Metas: No Município	1	51.000,00	1	53.273,00	1	55.652,00	1	58.134,00	4	218.059,00
Fonte de Recursos 0014 Transferência de Recursos do SUS		51.000,00		53.273,00		55.652,00		58.134,00		218.059,00
Ação: 2036 Manutenção das Ações Estruturantes de Vigilância Sanitária Unid.Orçamentária: Fundo Municipal de Saúde Finalidade: Promover e proteger a saúde da população, diminuir ou prevenir riscos à saúde e intervir nos problemas sanitários decorrentes do meio ambiente, da produção, da circulação de bens e da prestação de serviços de interesse da saúde. Produto: Vigilância sanitária mantida Unid.Medida: Unidade Local. das Metas: No Município	1	15.800,00	1	16.502,00	1	17.243,00	1	18.010,00	4	67.555,00
Fonte de Recursos 0014 Transferência de Recursos do SUS		15.800,00		16.502,00		17.243,00		18.010,00		67.555,00



Prefeitura Municipal de Maturéia

Secretaria de Administração e Finanças

Departamento de Contabilidade - PPA-Plano Plurianual - 2018 à 2021 - R\$ 1,00

Anexo XII A - Despesas por Programas, Ações e Fonte de Recursos

Programas e Ações por Órgão	2018		2019		2020		2021		Total	
	Meta Física	Valor	Meta Física	Valor	Meta Física	Valor	Meta Física	Valor	Meta Física	Valor
Ação: 2037 Manutenção de Outros Programas do SUS Unid.Orçamentária: Fundo Municipal de Saúde Finalidade: Manter outros programas do SUS Produto: Fundo de Saúde mantido Unid.Medida: Unidade Local. das Metas: No Município	1	16.000,00	1	16.709,00	1	17.465,00	1	18.240,00	4	68.414,00
Fonte de Recursos 0014 Transferência de Recursos do SUS		16.000,00		16.709,00		17.465,00		18.240,00		68.414,00
Ação: 2038 Manutenção dos Agentes Comunitários de Saúde Unid.Orçamentária: Fundo Municipal de Saúde Finalidade: Melhorar, através dos Agentes Comunitários de Saúde, a capacidade da população de cuidar da sua saúde, transmitindo-lhe informações e conhecimentos e contribuir para a construção e consolidação dos sistemas locais de saúde. Produto: Programa mantido Unid.Medida: Unidade Local. das Metas: No Município	1	258.200,00	1	269.713,00	1	281.747,00	1	294.311,00	4	1.103.971,00
Fonte de Recursos 0014 Transferência de Recursos do SUS		258.200,00		269.713,00		281.747,00		294.311,00		1.103.971,00
Ação: 2039 Manutenção da Saúde Bucal Unid.Orçamentária: Fundo Municipal de Saúde Finalidade: Manter a Saúde Bucal da População Produto: Programa saúde bucal mantido Unid.Medida: Unidade Local. das Metas: No Município	1	100.280,00	1	104.750,00	1	109.428,00	1	114.305,00	4	428.763,00
Fonte de Recursos 0014 Transferência de Recursos do SUS		100.280,00		104.750,00		109.428,00		114.305,00		428.763,00
Ação: 2040 Manutenção da Assistência Farmacêutica Básica Unid.Orçamentária: Fundo Municipal de Saúde Finalidade: Manter a Assistência Farmacêutica Básica Produto: Programa mantido Unid.Medida: Unidade Local. das Metas: No Município	1	37.865,00	1	39.554,00	1	41.318,00	1	43.160,00	4	161.897,00
Fonte de Recursos 0014 Transferência de Recursos do SUS		37.865,00		39.554,00		41.318,00		43.160,00		161.897,00



Prefeitura Municipal de Maturéia

Secretaria de Administração e Finanças

Departamento de Contabilidade - PPA-Plano Plurianual - 2018 à 2021 - R\$ 1,00

Anexo XII A - Despesas por Programas, Ações e Fonte de Recursos

Programas e Ações por Órgão	2018		2019		2020		2021		Total	
	Meta Física	Valor	Meta Física	Valor	Meta Física	Valor	Meta Física	Valor	Meta Física	Valor
Ação: 2041 Manutenção da Média e Alta Complexidade Ambulatorial e Hospitalar - MAC	100	5.500,00	104	5.742,00	109	6.006,00	114	6.270,00	427	23.518,00
Unid.Orçamentária: Fundo Municipal de Saúde Finalidade: Manter a Gestão Plena de Sistema Municipal de Média e Alta Complexidade que compreende um conjunto de ações e serviços ambulatoriais e hospitalares que visam atender os principais problemas de saúde da população. Produto: Saúde Unid.Medida: Percentual Local. das Metas:										
Fonte de Recursos										
0014 Transferência de Recursos do SUS		5.500,00		5.742,00		6.006,00		6.270,00		23.518,00
Ação: 2042 Manutenção do Fundo Municipal de Saúde - Recursos Próprios	100	608.000,00	104	635.113,00	109	663.449,00	114	693.033,00	427	2.599.595,00
Unid.Orçamentária: Fundo Municipal de Saúde Finalidade: Manter o fundo municipal de saúde com recursos próprios Produto: Saúde Unid.Medida: Percentual Local. das Metas:										
Fonte de Recursos										
0002 Receita de Impostos e de Transferência de Impostos - Saúde		608.000,00		635.113,00		663.449,00		693.033,00		2.599.595,00
Ação: 2043 Manutenção da Atenção Básica - PAB	1	182.000,00	1	190.112,00	1	198.604,00	1	207.454,00	4	778.170,00
Unid.Orçamentária: Fundo Municipal de Saúde Finalidade: Manter a atenção básica com a missão de trazer a saúde para perto do cidadão e dar ao profissional a especialização necessária a fim de que ele possa exercer seu trabalho com mais qualidade na promoção da saúde e na qualidade de vida. Produto: Unid.Medida: Local. das Metas:										
Fonte de Recursos										
0014 Transferência de Recursos do SUS		182.000,00		190.112,00		198.604,00		207.454,00		778.170,00



Prefeitura Municipal de Maturéia

Secretaria de Administração e Finanças

Departamento de Contabilidade - PPA-Plano Plurianual - 2018 à 2021 - R\$ 1,00

Anexo XII A - Despesas por Programas, Ações e Fonte de Recursos

Programas e Ações por Órgão	2018		2019		2020		2021		Total	
	Meta Física	Valor	Meta Física	Valor	Meta Física	Valor	Meta Física	Valor	Meta Física	Valor
Programa: 1004 Cidade Cidadã ao alcance de todos Objetivo: Garantir a Gestão Democrática do Município, utilizando os instrumentos de planejamento e de gestão do território que assegurem o pleno exercício da cidadania, sustentabilidade econômica e ambiental, o desenvolvimento de suas funções sociais e melhoria da qualidade de vida de seus moradores. MacroObjetivo: Infraestrutura Urbana de Qualidade desenvolvida para todos Público Alvo: As escolas Órgão Responsável: Gabinete do Prefeito Órgãos Participantes: Gabinete do Prefeito Indicadores Indicador População em Domicílios com Banheiro e Água Encanada Fonte PNUD, Ipea e FJP Referência Atual 61,71 Referência Esperada 100 Indicador População em Domicílios com Coleta de Lixo Fonte PNUD, Ipea e FJP Referência Atual 98,83 Referência Esperada 100 Indicador População em Domicílios com Energia Elétrica Fonte PNUD, Ipea e FJP Referência Atual 99,81 Referência Esperada 100	34	7.132.950,00	34	7.451.080,00	34	7.783.402,00	34	8.130.537,00	136	30.497.969,00
Ação: 1014 Ampliação e Reforma do Prédio da Prefeitura Municipal Unid.Orçamentária: Secretaria de Desenvolvimento Humano Finalidade: Ampliar e reformar o prédio da Prefeitura Municipal Produto: Prefeitura ampliada e reformada Unid.Medida: Unidade Local. das Metas: No Município Fonte de Recursos 0000 Recursos Ordinários	1	40.000,00	1	41.784,00	1	43.648,00	1	45.594,00	4	171.026,00
Ação: 1015 Ampliação e Construção de Cemitério no Município Unid.Orçamentária: Secretaria de Desenvolvimento Humano Finalidade: Ampliar e construir cemitério no município Produto: Cemitério construído Unid.Medida: Unidade Local. das Metas: No Município Fonte de Recursos 0000 Recursos Ordinários	1	15.000,00	1	15.669,00	1	16.368,00	1	17.098,00	4	64.135,00



Prefeitura Municipal de Maturéia

Secretaria de Administração e Finanças

Departamento de Contabilidade - PPA-Plano Plurianual - 2018 à 2021 - R\$ 1,00

Anexo XII A - Despesas por Programas, Ações e Fonte de Recursos

Programas e Ações por Órgão	2018		2019		2020		2021		Total	
	Meta Física	Valor	Meta Física	Valor	Meta Física	Valor	Meta Física	Valor	Meta Física	Valor
Ação: 1016 Construção, Reforma e/ou Ampliação de Praças Públicas Unid.Orçamentária: Secretaria de Desenvolvimento Humano Finalidade: Construir, reformar e/ou ampliar as praças públicas Produto: Praças construída Unid.Medida: Unidade Local. das Metas: No Município	1	325.000,00	1	339.495,00	1	354.637,00	1	370.453,00	4	1.389.585,00
Fonte de Recursos										
0000 Recursos Ordinários		20.000,00		20.892,00		21.824,00		22.797,00		85.513,00
0052 Transferência de Convênios <input type="checkbox"/>Outros <input type="checkbox"/>Federal		305.000,00		318.603,00		332.813,00		347.656,00		1.304.072,00
Ação: 1017 Construção de Passagens Molhadas Unid.Orçamentária: Secretaria de Desenvolvimento Humano Finalidade: Construir passagens molhadas nas comunidades rurais Stª Tereza, Cafundó, Tauá, Bom Conselho, em localidades estratégicas do Pico do Jabre e outras localidades, conforme demanda do Orçamento Participativo. Produto: Passagens molhadas construídas Unid.Medida: Unidade Local. das Metas: No Município	1	210.000,00	1	219.366,00	1	229.150,00	1	239.370,00	4	897.886,00
Fonte de Recursos										
0000 Recursos Ordinários		10.000,00		10.446,00		10.912,00		11.399,00		42.757,00
0052 Transferência de Convênios <input type="checkbox"/>Outros <input type="checkbox"/>Federal		200.000,00		208.920,00		218.238,00		227.971,00		855.129,00
Ação: 1018 Aquisição e Desapropriação de Imóveis Unid.Orçamentária: Secretaria de Desenvolvimento Humano Finalidade: Adquirir e Desapropriar imóveis para abertura de avenidas e outros Produto: Imóveis adquirido e avenidas abertas Unid.Medida: Unidade Local. das Metas: No Município	1	20.000,00	1	20.892,00	1	21.824,00	1	22.797,00	4	85.513,00
Fonte de Recursos										
0000 Recursos Ordinários		20.000,00		20.892,00		21.824,00		22.797,00		85.513,00
Ação: 1019 Construção e Ampliação do Sistema de Abastecimento D'Água Unid.Orçamentária: Secretaria de Desenvolvimento Humano Finalidade: Construir e ampliar o sistema de abastecimento d'água nas comunidades da zona rural com a construção de barragens, açudes, perfuração de poços, construção de cisternas, visando melhorar a qualidade de vida da população. Produto: Poços perfurados Unid.Medida: Unidade Local. das Metas: No Município	1	820.000,00	1	856.572,00	1	894.775,00	1	934.682,00	4	3.506.029,00
Fonte de Recursos										
0000 Recursos Ordinários		20.000,00		20.892,00		21.824,00		22.797,00		85.513,00
0052 Transferência de Convênios <input type="checkbox"/>Outros <input type="checkbox"/>Federal		800.000,00		835.680,00		872.951,00		911.885,00		3.420.516,00



Prefeitura Municipal de Maturéia

Secretaria de Administração e Finanças

Departamento de Contabilidade - PPA-Plano Plurianual - 2018 à 2021 - R\$ 1,00

Anexo XII A - Despesas por Programas, Ações e Fonte de Recursos

Programas e Ações por Órgão	2018		2019		2020		2021		Total	
	Meta Física	Valor	Meta Física	Valor	Meta Física	Valor	Meta Física	Valor	Meta Física	Valor
Ação: 1020 Aquisição de Trator, Caminhão Pipa, Máquinas e Implementos Agrícolas Unid.Orçamentária: Secretaria de Desenvolvimento Humano Finalidade: Adquirir veículos, máquinas e implementos agrícolas de forma a suprir a falta de água e desenvolver a agricultura no município. Produto: Máquinas agrícolas adquiridas Unid.Medida: Unidade Local. das Metas: No Município	1	250.250,00	1	261.411,00	1	273.070,00	1	285.249,00	4	1.069.980,00
Fonte de Recursos										
0000 Recursos Ordinários		50.000,00		52.230,00		54.559,00		56.993,00		213.782,00
0052 Transferência de Convênios <input type="checkbox"/>Outros <input type="checkbox"/>Federal		200.250,00		209.181,00		218.511,00		228.256,00		856.198,00
Ação: 1021 Construção, Reforma e/ou Adequação do Mercado Público Unid.Orçamentária: Secretaria de Desenvolvimento Humano Finalidade: Construir, reformar e/ou adequar o mercado público municipal, conforme demanda do orçamento participativo. Produto: Mercado reformado Unid.Medida: Unidade Local. das Metas: No Município	1	508.000,00	1	530.657,00	1	554.325,00	1	579.047,00	4	2.172.029,00
Fonte de Recursos										
0000 Recursos Ordinários		8.000,00		8.357,00		8.730,00		9.119,00		34.206,00
0052 Transferência de Convênios <input type="checkbox"/>Outros <input type="checkbox"/>Federal		500.000,00		522.300,00		545.595,00		569.928,00		2.137.823,00
Ação: 1022 Implantação de Infra-estrutura Urbana Unid.Orçamentária: Secretaria de Desenvolvimento Humano Finalidade: Desenvolver a infra-estrutura turística no município através de pavimentação, construção de praças, desenvolvimento de centros de artesanato, recapeamento asfáltico e outros, de forma a aumentar o número de visitantes no município. Produto: Infraestrutura Turística Unid.Medida: Pessoas Local. das Metas: No Município	1	850.000,00	1	887.910,00	1	927.511,00	1	968.878,00	4	3.634.299,00
Fonte de Recursos										
0000 Recursos Ordinários		45.000,00		47.007,00		49.104,00		51.294,00		192.405,00
0052 Transferência de Convênios <input type="checkbox"/>Outros <input type="checkbox"/>Federal		805.000,00		840.903,00		878.407,00		917.584,00		3.441.894,00



Prefeitura Municipal de Maturéia

Secretaria de Administração e Finanças

Departamento de Contabilidade - PPA-Plano Plurianual - 2018 à 2021 - R\$ 1,00

Anexo XII A - Despesas por Programas, Ações e Fonte de Recursos

Programas e Ações por Órgão	2018		2019		2020		2021		Total	
	Meta Física	Valor	Meta Física	Valor	Meta Física	Valor	Meta Física	Valor	Meta Física	Valor
Ação: 1023 Construção e Implantação de um Banco de Sementes e de um Centro de Atividades Múltiplas Unid.Orçamentária: Secretaria de Desenvolvimento Humano Finalidade: Construção de um Banco Mãe de Sementes da Paixão e de um Centro de Atividades Múltiplas para Agricultura Familiar, e aquisição de máquinas, equipamentos, móveis, utensílios e veículos visando o fortalecimento da capacidade produtiva da Agricultura Familiar, junto ao território semi-árido e do desenvolvimento integrado e solidário Produto: Banco de Sementes e Centro de Atividades Unid.Medida: Unidade Local. das Metas: No Município	1	393.500,00	1	411.050,00	1	429.383,00	1	448.533,00	4	1.682.466,00
Fonte de Recursos										
0000 Recursos Ordinários		13.500,00		14.102,00		14.731,00		15.388,00		57.721,00
0052 Transferência de Convênios <input type="checkbox"/>Outros <input type="checkbox"/>Federal		380.000,00		396.948,00		414.652,00		433.145,00		1.624.745,00
Ação: 1024 Construção de Matadouro Público Unid.Orçamentária: Secretaria de Desenvolvimento Humano Finalidade: Construir Matadouro Público Produto: Unid.Medida: Local. das Metas:	1	820.000,00	1	856.572,00	1	894.775,00	1	934.682,00	4	3.506.029,00
Fonte de Recursos										
0000 Recursos Ordinários		20.000,00		20.892,00		21.824,00		22.797,00		85.513,00
0052 Transferência de Convênios <input type="checkbox"/>Outros <input type="checkbox"/>Federal		800.000,00		835.680,00		872.951,00		911.885,00		3.420.516,00
Ação: 1025 Construção de Portais Unid.Orçamentária: Secretaria de Meio Ambiente, Esporte, Cultura e Turismo Finalidade: Construir portal turístico no município. Produto: Portal Turístico Unid.Medida: UND Local. das Metas:	1	255.000,00	1	266.373,00	1	278.253,00	1	290.663,00	4	1.090.289,00
Fonte de Recursos										
0000 Recursos Ordinários		5.000,00		5.223,00		5.456,00		5.699,00		21.378,00
0052 Transferência de Convênios <input type="checkbox"/>Outros <input type="checkbox"/>Federal		250.000,00		261.150,00		272.797,00		284.964,00		1.068.911,00



Prefeitura Municipal de Maturéia

Secretaria de Administração e Finanças

Departamento de Contabilidade - PPA-Plano Plurianual - 2018 à 2021 - R\$ 1,00

Anexo XII A - Despesas por Programas, Ações e Fonte de Recursos

Programas e Ações por Órgão	2018		2019		2020		2021		Total	
	Meta Física	Valor	Meta Física	Valor	Meta Física	Valor	Meta Física	Valor	Meta Física	Valor
Ação: 1026 Construção de Praça da Juventude	1	820.000,00	1	856.572,00	1	894.775,00	1	934.682,00	4	3.506.029,00
Unid.Orçamentária: Secretaria de Meio Ambiente, Esporte, Cultura e Turismo Finalidade: O projeto Praça da Juventude que visa a democratização dos esportes, implantação da área de lazer onde se tenha acesso a múltiplas práticas esportivas e promoção social da população através do esporte, com conseqüente diminuição dos riscos sociais provocadas pela baixa renda e pela exclusão social. Produto: Esporte e Lazer Unid.Medida: UND Local. das Metas:										
Fonte de Recursos										
0000 Recursos Ordinários		20.000,00		20.892,00		21.824,00		22.797,00		85.513,00
0052 Transferência de Convênios <input type="checkbox"/>Outros <input type="checkbox"/>Federal		800.000,00		835.680,00		872.951,00		911.885,00		3.420.516,00
Ação: 1027 Construção de Campo de Futebol	1	1.020.000,00	1	1.065.492,00	1	1.113.013,00	1	1.162.654,00	4	4.361.159,00
Unid.Orçamentária: Secretaria de Meio Ambiente, Esporte, Cultura e Turismo Finalidade: O projeto da Construção de Campo de Futebol, visa a prática regular de atividades físicas que são fundamentais para o desenvolvimento humano e melhoria da qualidade de vida da população Produto: Esporte e Lazer Unid.Medida: UND Local. das Metas:										
Fonte de Recursos										
0000 Recursos Ordinários		10.000,00		10.446,00		10.912,00		11.399,00		42.757,00
0052 Transferência de Convênios <input type="checkbox"/>Outros <input type="checkbox"/>Federal		1.010.000,00		1.055.046,00		1.102.101,00		1.151.255,00		4.318.402,00
Ação: 1028 Construção de Pista de Atletismo	1	110.000,00	1	114.906,00	1	120.031,00	1	125.385,00	4	470.322,00
Unid.Orçamentária: Secretaria de Meio Ambiente, Esporte, Cultura e Turismo Finalidade: O Projeto de Construção de uma Pista de Atletismo, pois o esporte tem como foco a prática regular de atividades físicas para o desenvolvimento humano e melhoria da qualidade de vida da população, em que o esporte tem sido a causa de grandes conquistas em todas as áreas sociais do nosso país. Produto: Esporte e Lazer Unid.Medida: UND Local. das Metas:										
Fonte de Recursos										
0000 Recursos Ordinários		10.000,00		10.446,00		10.912,00		11.399,00		42.757,00
0052 Transferência de Convênios <input type="checkbox"/>Outros <input type="checkbox"/>Federal		100.000,00		104.460,00		109.119,00		113.986,00		427.565,00



Prefeitura Municipal de Maturéia

Secretaria de Administração e Finanças

Departamento de Contabilidade - PPA-Plano Plurianual - 2018 à 2021 - R\$ 1,00

Anexo XII A - Despesas por Programas, Ações e Fonte de Recursos

Programas e Ações por Orgão	2018		2019		2020		2021		Total	
	Meta Física	Valor	Meta Física	Valor	Meta Física	Valor	Meta Física	Valor	Meta Física	Valor
Ação: 2061 Apoio ao Pequeno Produtor Rural	1	20.700,00	1	21.624,00	1	22.587,00	1	23.595,00	4	88.506,00
Unid.Orçamentária: Secretaria de Desenvolvimento Humano Finalidade: Incentivar o Pequeno Produtor Rural oferecendo horas de trator, distribuição de sementes, mudas de fruteiras, ferramentas agrícolas, apoio a retomada do agave, como também apoiar e capacitar os fruticultores, agricultores e outras culturas e vacinações no combate as pragas, conforme demanda do orçamento participativo. Produto: Produtores atendidos Unid.Medida: Unidade Local. das Metas: No Município										
Fonte de Recursos										
0000 Recursos Ordinários		20.700,00		21.624,00		22.587,00		23.595,00		88.506,00
Ação: 2062 Contribuição ao Fundo Seguro Safra	1	30.000,00	1	31.338,00	1	32.736,00	1	34.196,00	4	128.270,00
Unid.Orçamentária: Secretaria de Desenvolvimento Humano Finalidade: Contribuir ao Fundo Seguro Safra. Produto: Contribuição efetuada Unid.Medida: Unidade Local. das Metas: No Município										
Fonte de Recursos										
0000 Recursos Ordinários		30.000,00		31.338,00		32.736,00		34.196,00		128.270,00
Ação: 2063 Manutenção dos Serviços de Estradas Vicinais	1	526.500,00	1	549.982,00	1	574.512,00	1	600.134,00	4	2.251.128,00
Unid.Orçamentária: Secretaria de Desenvolvimento Humano Finalidade: Manter as estradas vicinais, do ponto de vista econômico, são responsáveis pelo escoamento da produção agrícola e o conseqüente abastecimento das zonas urbanas. Também, são através delas que os insumos agrícolas necessários a produção chegam às propriedades rurais. Produto: Serviços mantidos Unid.Medida: Unidade Local. das Metas: No Município										
Fonte de Recursos										
0000 Recursos Ordinários		9.000,00		9.401,00		9.821,00		10.258,00		38.480,00
0016 Recurso da CIDE		17.500,00		18.281,00		19.096,00		19.948,00		74.825,00
0052 Transferência de Convênios <input type="checkbox"/> Outros <input type="checkbox"/> Federal		500.000,00		522.300,00		545.595,00		569.928,00		2.137.823,00



Prefeitura Municipal de Maturéia

Secretaria de Administração e Finanças

Departamento de Contabilidade - PPA-Plano Plurianual - 2018 à 2021 - R\$ 1,00

Anexo XII A - Despesas por Programas, Ações e Fonte de Recursos

Programas e Ações por Orgão	2018		2019		2020		2021		Total	
	Meta Física	Valor	Meta Física	Valor	Meta Física	Valor	Meta Física	Valor	Meta Física	Valor
Ação: 2064 Promoção e Eventos Sociais, Culturais, Artísticos, Musicais e Esportivo Unid.Orçamentária: Secretaria de Meio Ambiente, Esporte, Cultura e Turismo Finalidade: Promover os principais eventos sociais e culturais do município, bem como, festas juninas, carnaval e outras festividades regionais, como também incentivar talentos culturais e artístico, visando valorizar artistas da terra. Produto: Eventos realizados Unid.Medida: Unidade Local. das Metas: No Município	1	91.000,00	1	95.058,00	1	99.299,00	1	103.726,00	4	389.083,00
Fonte de Recursos 0000 Recursos Ordinários		91.000,00		95.058,00		99.299,00		103.726,00		389.083,00
Ação: 2065 Manutenção do Parque do Pico do Jabre Unid.Orçamentária: Secretaria de Meio Ambiente, Esporte, Cultura e Turismo Finalidade: Manter o parque do Pico do Jabre Produto: Parque mantido Unid.Medida: Unidade Local. das Metas: No Município	1	8.000,00	1	8.357,00	1	8.730,00	1	9.119,00	4	34.206,00
Fonte de Recursos 0000 Recursos Ordinários		8.000,00		8.357,00		8.730,00		9.119,00		34.206,00



Prefeitura Municipal de Maturéia

Secretaria de Administração e Finanças

Departamento de Contabilidade - PPA-Plano Plurianual - 2018 à 2021 - R\$ 1,00

Anexo XII A - Despesas por Programas, Ações e Fonte de Recursos

Programas e Ações por Órgão	2018		2019		2020		2021		Total	
	Meta Física	Valor	Meta Física	Valor	Meta Física	Valor	Meta Física	Valor	Meta Física	Valor
Programa: 2001 Gestão de Qualidade: ao alcance de todos Objetivo: Promover o desenvolvimento e a valorização dos servidores públicos municipais, fomentando um modelo de gestão participativa, desburocratizada, moderna, transparente e com foco nos resultados, buscando articulação institucional e política garantido a boa gestão dos recursos da sociedade. MacroObjetivo: Gestão de Qualidade Desenvolvida para Todos Público Alvo: População Órgão Responsável: Gabinete do Prefeito Órgãos Participantes: Gabinete do Prefeito Reserva de Contingência Câmara Municipal Indicadores Indicador Grau de Formalização dos Ocupados Fonte PNUD, Ipea e FJP Referência Atual 19,56 Referência Esperada 100 Indicador Taxa de Atividade Fonte PNUD, Ipea e FJP Referência Atual 59,16 Referência Esperada 100	18	6.445.707,00	18	6.733.163,00	18	7.033.518,00	18	7.347.188,00	72	27.559.576,00
Ação: 1001 Reforma e Ampliação do Prédio da Câmara Municipal Unid.Orçamentária: Câmara Municipal Finalidade: Modernizar a estrutura física da sede do Poder Legislativo. Produto: Câmara reformada e ampliada Unid.Medida: Unidade Local. das Metas: No Município Fonte de Recursos 0000 Recursos Ordinários	1	15.000,00	1	15.669,00	1	16.368,00	1	17.098,00	4	64.135,00
Ação: 2001 Manutenção das Atividades da Câmara Municipal Unid.Orçamentária: Câmara Municipal Finalidade: Promover a melhoria das atividades do Poder Legislativo Municipal. Produto: Câmara mantida Unid.Medida: Unidade Local. das Metas: No Município Fonte de Recursos 0000 Recursos Ordinários	1	690.629,00	1	721.429,00	1	753.606,00	1	787.218,00	4	2.952.882,00



Prefeitura Municipal de Maturéia

Secretaria de Administração e Finanças

Departamento de Contabilidade - PPA-Plano Plurianual - 2018 à 2021 - R\$ 1,00

Anexo XII A - Despesas por Programas, Ações e Fonte de Recursos

Programas e Ações por Órgão	2018		2019		2020		2021		Total	
	Meta Física	Valor	Meta Física	Valor	Meta Física	Valor	Meta Física	Valor	Meta Física	Valor
Ação: 2002 Contribuição para INSS do Pessoal da Câmara Municipal	1	125.120,00	1	130.700,00	1	136.530,00	1	142.619,00	4	534.969,00
Unid.Orçamentária: Câmara Municipal Finalidade: Execuções Previdenciárias da parte patronal do Poder Legislativo. Produto: Contribuição paga Unid.Medida: Unidade Local. das Metas: No Município										
Fonte de Recursos										
0000 Recursos Ordinários		125.120,00		130.700,00		136.530,00		142.619,00		534.969,00
Ação: 2003 Manutenção das Atividades do Gabinete do Prefeito	1	578.324,00	1	604.115,00	1	631.066,00	1	659.205,00	4	2.472.710,00
Unid.Orçamentária: Gabinete do Prefeito Finalidade: Manter as atividades do Gabinete do Prefeito, bem como as atividades da junta de serviço militar Produto: Gabinete mantido Unid.Medida: Unidade Local. das Metas: No Município										
Fonte de Recursos										
0000 Recursos Ordinários		578.324,00		604.115,00		631.066,00		659.205,00		2.472.710,00
Ação: 2004 Manutenção das Atividades de Assessoria Jurídica	1	110.000,00	1	114.906,00	1	120.031,00	1	125.384,00	4	470.321,00
Unid.Orçamentária: Gabinete do Prefeito Finalidade: Manter as atividades de Assessoria Jurídica Produto: Assessoria mantida Unid.Medida: Unidade Local. das Metas: No Município										
Fonte de Recursos										
0000 Recursos Ordinários		110.000,00		114.906,00		120.031,00		125.384,00		470.321,00
Ação: 2005 Contribuição às Entidades Municipalistas	1	20.000,00	1	20.892,00	1	21.824,00	1	22.797,00	4	85.513,00
Unid.Orçamentária: Gabinete do Prefeito Finalidade: Contribuir para a FAMUP e Outros Produto: Entidades beneficiadas Unid.Medida: Unidade Local. das Metas: No Município										
Fonte de Recursos										
0000 Recursos Ordinários		20.000,00		20.892,00		21.824,00		22.797,00		85.513,00
Ação: 2006 Subvenção Social à Ação Evangélica	1	12.000,00	1	12.535,00	1	13.094,00	1	13.678,00	4	51.307,00
Unid.Orçamentária: Gabinete do Prefeito Finalidade: Conceder subvenção social à Ação Evangélica, entidade sem fim lucrativo. Produto: Unid.Medida: Local. das Metas:										
Fonte de Recursos										
0000 Recursos Ordinários		12.000,00		12.535,00		13.094,00		13.678,00		51.307,00



Prefeitura Municipal de Matureia

Secretaria de Administração e Finanças

Departamento de Contabilidade - PPA-Plano Plurianual - 2018 à 2021 - R\$ 1,00

Anexo XII A - Despesas por Programas, Ações e Fonte de Recursos

Programas e Ações por Órgão	2018		2019		2020		2021		Total	
	Meta Física	Valor	Meta Física	Valor	Meta Física	Valor	Meta Física	Valor	Meta Física	Valor
Ação: 2007 Manutenção das Atividades da Administração e Finanças	1	1.524.320,00	1	1.592.301,00	1	1.663.327,00	1	1.737.507,00	4	6.517.455,00
Unid.Orçamentária: Secretaria de Administração e Finanças										
Finalidade: Manter as atividades da administração e das finanças										
Produto: Finanças mantida										
Unid.Medida: Unidade										
Local. das Metas: No Município										
Fonte de Recursos										
0000 Recursos Ordinários		1.524.320,00		1.592.301,00		1.663.327,00		1.737.507,00		6.517.455,00
Ação: 2011 Manutenção das Atividades da Secretaria de Educação	1	94.300,00	1	98.503,00	1	102.904,00	1	107.492,00	4	403.199,00
Unid.Orçamentária: Secretaria de Educação										
Finalidade: Manter as atividades da Secretaria de Educação										
Produto: Educação mantida										
Unid.Medida: Unidade										
Local. das Metas: No Município										
Fonte de Recursos										
0001 Receita de Impostos e de Transferência de Impostos - Educação		94.300,00		98.503,00		102.904,00		107.492,00		403.199,00
Ação: 2032 Manutenção da Secretaria de Saúde	1	1.392.864,00	1	1.454.983,00	1	1.519.882,00	1	1.587.666,00	4	5.955.395,00
Unid.Orçamentária: Secretaria de Saúde										
Finalidade: Manter as atividades da Secretaria de Saúde.										
Produto: SESA mantida										
Unid.Medida: Unidade										
Local. das Metas: No Município										
Fonte de Recursos										
0002 Receita de Impostos e de Transferência de Impostos - Saúde		1.377.864,00		1.439.314,00		1.503.514,00		1.570.568,00		5.891.260,00
0051 Transferência de Convênios <input type="checkbox"/>Saúde <input type="checkbox"/>Federal		15.000,00		15.669,00		16.368,00		17.098,00		64.135,00
Ação: 2046 Manutenção da Secretaria de Assistência Social	1	219.250,00	1	229.025,00	1	239.248,00	1	249.915,00	4	937.438,00
Unid.Orçamentária: Secretaria de Assistência Social										
Finalidade: Manter a Secretaria de Assistência Social										
Produto: SAS mantida										
Unid.Medida: Unidade										
Local. das Metas: No Município										
Fonte de Recursos										
0000 Recursos Ordinários		217.250,00		226.936,00		237.066,00		247.635,00		928.887,00
0052 Transferência de Convênios <input type="checkbox"/>Outros <input type="checkbox"/>Federal		2.000,00		2.089,00		2.182,00		2.280,00		8.551,00



Prefeitura Municipal de Maturéia

Secretaria de Administração e Finanças

Departamento de Contabilidade - PPA-Plano Plurianual - 2018 à 2021 - R\$ 1,00

Anexo XII A - Despesas por Programas, Ações e Fonte de Recursos

Programas e Ações por Órgão	2018		2019		2020		2021		Total	
	Meta Física	Valor	Meta Física	Valor	Meta Física	Valor	Meta Física	Valor	Meta Física	Valor
Ação: 2059 Manutenção das Atividades de Obras e Urbanismo Unid.Orçamentária: Secretaria de Desenvolvimento Humano Finalidade: Manter as atividades de obras e urbanismo, inclusive manutenção da iluminação pública e outros. Produto: Obras e Urbanismo mantido Unid.Medida: Unidade Local. das Metas: No Município	1	519.100,00	1	542.249,00	1	566.440,00	1	591.699,00	4	2.219.488,00
Fonte de Recursos 0000 Recursos Ordinários		519.100,00		542.249,00		566.440,00		591.699,00		2.219.488,00
Ação: 2060 Manutenção das Atividades da Secretaria de Desenvolvimento Humano Unid.Orçamentária: Secretaria de Desenvolvimento Humano Finalidade: Manter as atividades da Secretaria de Desenvolvimento Humano Produto: Secretaria mantida Unid.Medida: Unidade Local. das Metas: No Município	1	879.200,00	1	918.412,00	1	959.375,00	1	1.002.163,00	4	3.759.150,00
Fonte de Recursos 0000 Recursos Ordinários		876.200,00		915.278,00		956.101,00		998.743,00		3.746.322,00
0052 Transferência de Convênios <input type="checkbox"/>Outros <input type="checkbox"/>Federal		3.000,00		3.134,00		3.274,00		3.420,00		12.828,00
Ação: 2066 Manutenção das Atividades da Secretaria de Meio Ambiente, Esporte, Cultura e Turismo Unid.Orçamentária: Secretaria de Meio Ambiente, Esporte, Cultura e Turismo Finalidade: Manter as atividades da secretaria de meio ambiente, esporte, cultura e turismo. Produto: Atividades mantidas Unid.Medida: Unidade Local. das Metas: No Município	1	105.600,00	1	110.308,00	1	115.233,00	1	120.370,00	4	451.511,00
Fonte de Recursos 0000 Recursos Ordinários		105.600,00		110.308,00		115.233,00		120.370,00		451.511,00
Ação: 9001 Reserva de Contigência Unid.Orçamentária: Reserva de Contigência Finalidade: Reserva de Contigência Produto: Reserva de Contigência Unid.Medida: Unidade Local. das Metas: No Município	1	160.000,00	1	167.136,00	1	174.590,00	1	182.377,00	4	684.103,00
Fonte de Recursos 0000 Recursos Ordinários		160.000,00		167.136,00		174.590,00		182.377,00		684.103,00
Total Geral	736	28.752.485,00	760	30.034.845,00	790	31.374.400,00	820	32.773.701,00	3.106	122.935.431,00



Prefeitura Municipal de Maturéia

Secretaria de Administração e Finanças

Departamento de Contabilidade - PPA-Plano Plurianual - 2018 à 2021 - R\$ 1,00

Anexo XII A - Despesas por Programas, Ações e Fonte de Recursos

Programas e Ações por Órgão	2018		2019		2020		2021		Total	
	Meta Física	Valor	Meta Física	Valor	Meta Física	Valor	Meta Física	Valor	Meta Física	Valor

 CLAIR LEITÃO MARTINS
 Contadora Geral
 CPF-477.984.084-87
 CRC-PB 4.395/O-7

 Augusto Marcio Gomes da Gama
 Sec. de Adm. e Finanças
 CPF - 020.284.014-00

 José Pereira Freitas da Silva
 Prefeito



Mensagem nº 03/2017

Em, 20 de Outubro de 2017

**Senhor Presidente,
Senhores Vereadores da Câmara Municipal de Matureia**

O Plano Plurianual – PPA 2018/2021 ora encaminhado a essa Augusta casa Legislativa é um instrumento de planejamento no qual o Governo Municipal se compromete, num período de quatro anos, a implementar de forma regionalizada um plano de investimentos prioritários voltados ao crescimento e desenvolvimento do Município, constante no Art.165 da Constituição Federal de 1988 em consonância com a Lei Complementar 101/2000, que reconhece na ação planejada um pressuposto para responsabilidade na Gestão Fiscal por parte dos Governos, assim proporcionar mais transparência na elaboração e execução das peças orçamentárias, como também, a Lei nº 4320/64 que institui normas gerais do Direito Financeiro.

Desse modo, esse planejamento deve ser visto de uma forma benéfica, não só para cumprir o que a lei determina e sim o fortalecimento da Democracia.

O Município implantou o Orçamento Participativo, que nada mais é do que um diálogo entre o Poder Público e a sociedade civil organizada em audiências públicas, onde foram discutidas a situação atual, as potencialidades a serem aproveitadas, as ações governamentais e os investimentos para geração de renda, melhoria da qualidade de vida, entre outros fatores indispensáveis para um desenvolvimento sustentável e de um futuro promissor para as novas gerações.

Para isso, a Secretaria de Administração e Finanças promoveu audiências públicas, para ouvir da população quais as dificuldades vivenciadas. Percebe-se que os “Matureense” querem cuidar do futuro agora, pois as diretrizes adotadas no presente se refletirão mais adiante, ou seja, para os quatro anos subsequentes.

As demandas identificadas, os estudos técnicos e as análises setoriais, possibilitaram a formulação de programas, projetos e ações que devem ser executados ao longo dos próximos anos, visando à valorização dos espaços da cidade, promover melhorias no setor de habitação, orientar e intensificar a luta contra a exclusão e a desigualdade social, ampliar as oportunidades através da educação, da saúde pública, do saneamento básico e estimular a criatividade e o empreendedorismo para melhorar a economia local.

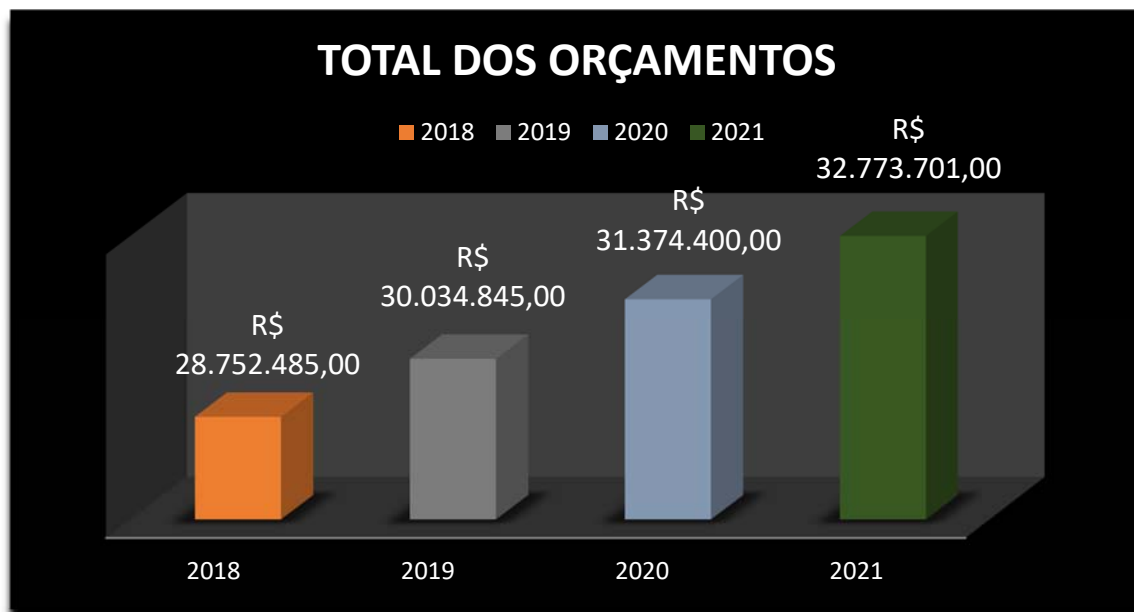
As receitas previstas em análise são as transferências constitucionais realizadas pelo Estado e União. Para determinar o volume dos recursos que irá discorrer no quadriênio 2018 a 2021, foi considerada o comportamento da arrecadação no exercício de 2017, assim, a metodologia para se obter os índices de receita pretendidos para o ano de 2018 a 2021 é 4.46% baseado no IPCA.

Cumprir explicar ainda que determinados tributos possuem formas diferentes de análise para fins de projeção, por conseguinte, em visão mais ampla, temos receitas que

originam-se de tributos municipais próprios, onde sua arrecadação de regra depende do próprio esforço tributário do ente.

Por fim, a implantação e manutenção dos Programas do Governo Federal nas áreas de Educação, Saúde e Assistência Social e outros provenientes de convênios, ao passo que os mesmos não seguem regras lógicas de liberação, normalmente é resultado de esforços políticos junto aos órgãos concedentes, motivados pela inclusão de pleitos já encaminhados através de propostas e projetos junto aos diversos Ministérios da União, bem como emendas de parlamentares.

O Plano Plurianual tem custo estimado de **R\$ 122.935.431,00** distribuídos conforme o gráfico abaixo



As despesas atendem a todos as condicionantes previstas na legislação com as aplicações mínimas na Manutenção e Desenvolvimento do Ensino, Ações e Serviços Públicos de Saúde, Transferência ao Legislativo, Despesa de Pessoal e outros.

Tendo em vista os limitados recursos financeiros de que dispõe o Município, provenientes de arrecadação própria, se exige do Poder Executivo permanente atividade para elaboração de programas e projetos especiais para obter financiamento junto a União, seus Ministérios e Instituições Financeiras do País, visando promover o Desenvolvimento Econômico, Social e Cultural.

O referido projeto foi elaborado procurando seguir as prioridades do governo, bem como, as demandas da população.

É nesta direção que foram construídos os 6 Eixos Estratégicos:

- Assistência Social Desenvolvida para Todos
- Educação Básica Desenvolvida para Todos
- Saúde de Qualidade Desenvolvida para Todos
- Infraestrutura Urbana de Qualidade desenvolvida para todos
- Gestão de Qualidade Desenvolvida para Todos
- Promover o Desenvolvimento das Ações de Finanças

A Lei em referência é do mais alto alcance social, visando a melhoria na qualidade de vida da coletividade e ampliando os benefícios à população, metas essenciais desta administração.

Diante desses objetivos, submetemos tal Lei à honrosa apreciação de Vossas Excelências, esperando sua aprovação dentro do espírito de absoluta isenção, dados os propósitos que fundamentam este respeitável documento.

Na certeza de contarmos com os Nobres Edis desta Casa de Leis para a aprovação de tão grandiosa proposta, aproveitando o ensejo renovo votos de apreço e consideração crescente.



José Pereira Freitas da Silva
Prefeito Constitucional

Prefeitura Municipal de Maturéia

Secretaria de Administração e Finanças

Departamento de Contabilidade - PPA-Plano Plurianual - 2018 à 2021 - R\$ 1,00

Anexo IV - Despesas por Função e SubFunção Segundo a Categoria Econômica

Função / SubFunção	Valor (2018)	Valor (2019)	Valor (2020)	Valor (2021)	Total
	Corrente Capital Total	Corrente Capital Total	Corrente Capital Total	Corrente Capital Total	Corrente Capital Total Geral
01 Legislativa	813.749,00	850.040,00	887.954,00	927.557,00	3.479.300,00
	17.000,00	17.758,00	18.550,00	19.378,00	72.686,00
	830.749,00	867.798,00	906.504,00	946.935,00	3.551.986,00
031 Ação Legislativa	813.749,00	850.040,00	887.954,00	927.557,00	3.479.300,00
	17.000,00	17.758,00	18.550,00	19.378,00	72.686,00
	830.749,00	867.798,00	906.504,00	946.935,00	3.551.986,00
02 Judiciário	110.000,00	114.906,00	120.031,00	125.384,00	470.321,00
	0,00	0,00	0,00	0,00	0,00
	110.000,00	114.906,00	120.031,00	125.384,00	470.321,00
061 Ação Judiciária	110.000,00	114.906,00	120.031,00	125.384,00	470.321,00
	110.000,00	114.906,00	120.031,00	125.384,00	470.321,00
04 Administração	3.002.344,00	3.136.243,00	3.276.136,00	3.422.241,00	12.836.964,00
	51.500,00	53.796,00	56.198,00	58.703,00	220.197,00
	3.053.844,00	3.190.039,00	3.332.334,00	3.480.944,00	13.057.161,00
122 Administração Geral	1.469.024,00	1.534.540,00	1.602.989,00	1.674.476,00	6.281.029,00
	48.500,00	50.663,00	52.924,00	55.283,00	207.370,00
	1.517.524,00	1.585.203,00	1.655.913,00	1.729.759,00	6.488.399,00
123 Administração Financeira	1.521.320,00	1.589.168,00	1.660.053,00	1.734.087,00	6.504.628,00
	3.000,00	3.133,00	3.274,00	3.420,00	12.827,00
	1.524.320,00	1.592.301,00	1.663.327,00	1.737.507,00	6.517.455,00
130 Administração de Concessões	12.000,00	12.535,00	13.094,00	13.678,00	51.307,00
	12.000,00	12.535,00	13.094,00	13.678,00	51.307,00
08 Assistência Social	1.321.650,00	1.380.579,00	1.442.200,00	1.506.503,00	5.650.932,00
	1.913.802,00	1.999.157,00	2.088.320,00	2.181.462,00	8.182.741,00
	3.235.452,00	3.379.736,00	3.530.520,00	3.687.965,00	13.833.673,00
243 Assistência à Criança a ao Adolescente	95.900,00	100.175,00	104.648,00	109.315,00	410.038,00
	500,00	522,00	546,00	570,00	2.138,00
	96.400,00	100.697,00	105.194,00	109.885,00	412.176,00
244 Assistência Comunitária	1.225.750,00	1.280.404,00	1.337.552,00	1.397.188,00	5.240.894,00
	1.913.302,00	1.998.635,00	2.087.774,00	2.180.892,00	8.180.603,00
	3.139.052,00	3.279.039,00	3.425.326,00	3.578.080,00	13.421.497,00
10 Saúde	3.032.819,00	3.168.056,00	3.309.416,00	3.456.987,00	12.967.278,00
	2.684.000,00	2.803.703,00	2.928.758,00	3.059.373,00	11.475.834,00
	5.716.819,00	5.971.759,00	6.238.174,00	6.516.360,00	24.443.112,00
301 Atenção Básica	2.963.519,00	3.095.672,00	3.233.789,00	3.377.993,00	12.670.973,00
	661.000,00	690.478,00	721.280,00	753.445,00	2.826.203,00
	3.624.519,00	3.786.150,00	3.955.069,00	4.131.438,00	15.497.176,00
302 Assistência Hospitalar e Ambulatorial	5.000,00	5.220,00	5.460,00	5.700,00	21.380,00
	500,00	522,00	546,00	570,00	2.138,00
	5.500,00	5.742,00	6.006,00	6.270,00	23.518,00
303 Suporte Profilático e Terapêutico					0,00
	1.010.000,00	1.055.046,00	1.102.102,00	1.151.254,00	4.318.402,00
	1.010.000,00	1.055.046,00	1.102.102,00	1.151.254,00	4.318.402,00
304 Vigilância Sanitária	13.800,00	14.413,00	15.061,00	15.730,00	59.004,00
	507.000,00	529.612,00	553.233,00	577.907,00	2.167.752,00
	520.800,00	544.025,00	568.294,00	593.637,00	2.226.756,00
305 Vigilância Epidemiológica	50.500,00	52.751,00	55.106,00	57.564,00	215.921,00
	505.500,00	528.045,00	551.597,00	576.197,00	2.161.339,00
	556.000,00	580.796,00	606.703,00	633.761,00	2.377.260,00

Prefeitura Municipal de Maturéia

Secretaria de Administração e Finanças

Departamento de Contabilidade - PPA-Plano Plurianual - 2018 à 2021 - R\$ 1,00

Anexo IV - Despesas por Função e SubFunção Segundo a Categoria Econômica

Função / SubFunção	Valor (2018)	Valor (2019)	Valor (2020)	Valor (2021)	Total
	Corrente Capital Total	Corrente Capital Total	Corrente Capital Total	Corrente Capital Total	Corrente Capital Total Geral
12 Educação	6.102.021,00	6.374.233,00	6.658.359,00	6.955.401,00	26.090.014,00
	1.402.750,00	1.465.310,00	1.530.669,00	1.598.936,00	5.997.665,00
	7.504.771,00	7.839.543,00	8.189.028,00	8.554.337,00	32.087.679,00
361 Ensino Fundamental	5.169.830,00	5.400.475,00	5.641.149,00	5.892.831,00	22.104.285,00
	660.000,00	689.434,00	720.188,00	752.306,00	2.821.928,00
	5.829.830,00	6.089.909,00	6.361.337,00	6.645.137,00	24.926.213,00
362 Ensino Médio	15.715,00	16.416,00	17.148,00	17.913,00	67.192,00
	15.715,00	16.416,00	17.148,00	17.913,00	67.192,00
364 Ensino Superior	6.000,00	6.267,00	6.549,00	6.840,00	25.656,00
	6.000,00	6.267,00	6.549,00	6.840,00	25.656,00
365 Educação Infantil	699.116,00	730.291,00	762.876,00	796.896,00	2.989.179,00
	14.000,00	14.624,00	15.276,00	15.959,00	59.859,00
	713.116,00	744.915,00	778.152,00	812.855,00	3.049.038,00
368 Educação Básica	211.360,00	220.784,00	230.637,00	240.921,00	903.702,00
	728.750,00	761.252,00	795.205,00	830.671,00	3.115.878,00
	940.110,00	982.036,00	1.025.842,00	1.071.592,00	4.019.580,00
15 Urbanismo	515.600,00	538.593,00	562.621,00	587.710,00	2.204.524,00
	2.216.500,00	2.315.356,00	2.418.622,00	2.526.491,00	9.476.969,00
	2.732.100,00	2.853.949,00	2.981.243,00	3.114.201,00	11.681.493,00
451 Infra-Estrutura Urbana					0,00
	870.000,00	908.802,00	949.335,00	991.675,00	3.719.812,00
	870.000,00	908.802,00	949.335,00	991.675,00	3.719.812,00
452 Serviços Urbanos	515.600,00	538.593,00	562.621,00	587.710,00	2.204.524,00
	1.346.500,00	1.406.554,00	1.469.287,00	1.534.816,00	5.757.157,00
	1.862.100,00	1.945.147,00	2.031.908,00	2.122.526,00	7.961.681,00
18 Gestão Ambiental	102.100,00	106.652,00	111.413,00	116.380,00	436.545,00
	1.033.500,00	1.079.594,00	1.127.745,00	1.178.042,00	4.418.881,00
	1.135.600,00	1.186.246,00	1.239.158,00	1.294.422,00	4.855.426,00
541 Preservação e Conservação Ambiental	102.100,00	106.652,00	111.413,00	116.380,00	436.545,00
	3.500,00	3.656,00	3.820,00	3.990,00	14.966,00
	105.600,00	110.308,00	115.233,00	120.370,00	451.511,00
544 Recursos Hídricos					0,00
	1.030.000,00	1.075.938,00	1.123.925,00	1.174.052,00	4.403.915,00
	1.030.000,00	1.075.938,00	1.123.925,00	1.174.052,00	4.403.915,00
20 Agricultura	50.700,00	52.962,00	55.323,00	57.791,00	216.776,00
	643.750,00	672.461,00	702.453,00	733.782,00	2.752.446,00
	694.450,00	725.423,00	757.776,00	791.573,00	2.969.222,00
606 Extensão Rural	50.700,00	52.962,00	55.323,00	57.791,00	216.776,00
	643.750,00	672.461,00	702.453,00	733.782,00	2.752.446,00
	694.450,00	725.423,00	757.776,00	791.573,00	2.969.222,00
23 Comércio e Serviços	99.000,00	103.415,00	108.029,00	112.845,00	423.289,00
	255.000,00	266.373,00	278.253,00	290.663,00	1.090.289,00
	354.000,00	369.788,00	386.282,00	403.508,00	1.513.578,00
695 Turismo	99.000,00	103.415,00	108.029,00	112.845,00	423.289,00
	255.000,00	266.373,00	278.253,00	290.663,00	1.090.289,00
	354.000,00	369.788,00	386.282,00	403.508,00	1.513.578,00
26 Transporte	526.500,00	549.982,00	574.512,00	600.134,00	2.251.128,00
	0,00	0,00	0,00	0,00	0,00
	526.500,00	549.982,00	574.512,00	600.134,00	2.251.128,00
782 Transporte Rodoviário	526.500,00	549.982,00	574.512,00	600.134,00	2.251.128,00
					0,00
	526.500,00	549.982,00	574.512,00	600.134,00	2.251.128,00



Prefeitura Municipal de Maturéia

Secretaria de Administração e Finanças

Departamento de Contabilidade - PPA-Plano Plurianual - 2018 à 2021 - R\$ 1,00

Anexo IV - Despesas por Função e SubFunção Segundo a Categoria Econômica

Função / SubFunção	Valor (2018)	Valor (2019)	Valor (2020)	Valor (2021)	Total
	Corrente Capital Total	Corrente Capital Total	Corrente Capital Total	Corrente Capital Total	Corrente Capital Total Geral
27 Desporto e Lazer	5.000,00	5.223,00	5.456,00	5.699,00	21.378,00
	2.270.000,00	2.371.242,00	2.477.000,00	2.587.475,00	9.705.717,00
	2.275.000,00	2.376.465,00	2.482.456,00	2.593.174,00	9.727.095,00
813 Lazer	5.000,00	5.223,00	5.456,00	5.699,00	21.378,00
	2.270.000,00	2.371.242,00	2.477.000,00	2.587.475,00	9.705.717,00
	2.275.000,00	2.376.465,00	2.482.456,00	2.593.174,00	9.727.095,00
28 Encargos Especiais	208.200,00	217.486,00	227.186,00	237.318,00	890.190,00
	215.000,00	224.589,00	234.606,00	245.069,00	919.264,00
	423.200,00	442.075,00	461.792,00	482.387,00	1.809.454,00
846 Outros Encargos Especiais	208.200,00	217.486,00	227.186,00	237.318,00	890.190,00
	215.000,00	224.589,00	234.606,00	245.069,00	919.264,00
	423.200,00	442.075,00	461.792,00	482.387,00	1.809.454,00
99 Reserva de Contingência	160.000,00	167.136,00	174.590,00	182.377,00	684.103,00
	0,00	0,00	0,00	0,00	0,00
	160.000,00	167.136,00	174.590,00	182.377,00	684.103,00
999 Reserva de Contingência	160.000,00	167.136,00	174.590,00	182.377,00	684.103,00
					0,00
	160.000,00	167.136,00	174.590,00	182.377,00	684.103,00
Total Geral:	16.049.683,00	16.765.506,00	17.513.226,00	18.294.327,00	68.622.742,00
	12.702.802,00	13.269.339,00	13.861.174,00	14.479.374,00	54.312.689,00
	28.752.485,00	30.034.845,00	31.374.400,00	32.773.701,00	122.935.431,00

CLAIR LEITÃO MARTINS
Contadora Geral
CPF-477.984.084-87
CRC-PB 4.395/O-7

Augusto Marcio Gomes da Gama
Sec. de Adm. e Finanças
CPF - 020.284.014-00

José Pereira Freitas da Silva
Prefeito



Prefeitura Municipal de Maturéia

Secretaria de Administração e Finanças

Departamento de Contabilidade - PPA-Plano Plurianual - 2018 à 2021 - R\$ 1,00

Anexo V - Despesas por Programa Segundo a Categoria Econômica

Programa	Valor (2018)	Valor (2019)	Valor (2020)	Valor (2021)	Total
	Corrente Capital Total	Corrente Capital Total	Corrente Capital Total	Corrente Capital Total	Corrente Capital Total Geral
0001 Programa Encargos Especiais	208.200,00 215.000,00 423.200,00	217.486,00 224.589,00 442.075,00	227.186,00 234.606,00 461.792,00	237.318,00 245.069,00 482.387,00	890.190,00 919.264,00 1.809.454,00
1001 Assistência Social Pública: ao alcance de todos os que necessitarem	1.103.950,00 1.912.252,00 3.016.202,00	1.153.173,00 1.997.538,00 3.150.711,00	1.204.643,00 2.086.629,00 3.291.272,00	1.258.355,00 2.179.695,00 3.438.050,00	4.720.121,00 8.176.114,00 12.896.235,00
1002 Educação Básica: ao alcance de todos	6.018.721,00 1.391.750,00 7.410.471,00	6.287.220,00 1.453.820,00 7.741.040,00	6.567.459,00 1.518.665,00 8.086.124,00	6.860.448,00 1.586.397,00 8.446.845,00	25.733.848,00 5.950.632,00 31.684.480,00
1003 Saúde de Qualidade: maior e melhor assistência a saúde municipal	1.660.455,00 2.663.500,00 4.323.955,00	1.734.487,00 2.782.289,00 4.516.776,00	1.811.904,00 2.906.388,00 4.718.292,00	1.892.687,00 3.036.007,00 4.928.694,00	7.099.533,00 11.388.184,00 18.487.717,00
1004 Cidade Cidadã ao alcance de todos	681.200,00 6.451.750,00 7.132.950,00	711.582,00 6.739.498,00 7.451.080,00	743.320,00 7.040.082,00 7.783.402,00	776.469,00 7.354.068,00 8.130.537,00	2.912.571,00 27.585.398,00 30.497.969,00
2001 Gestão de Qualidade: ao alcance de todos	6.377.157,00 68.550,00 6.445.707,00	6.661.558,00 71.605,00 6.733.163,00	6.958.714,00 74.804,00 7.033.518,00	7.269.050,00 78.138,00 7.347.188,00	27.266.479,00 293.097,00 27.559.576,00
Total Geral:	16.049.683,00 12.702.802,00 28.752.485,00	16.765.506,00 13.269.339,00 30.034.845,00	17.513.226,00 13.861.174,00 31.374.400,00	18.294.327,00 14.479.374,00 32.773.701,00	68.622.742,00 54.312.689,00 122.935.431,00

CLAIR LEITÃO MARTINS
Contadora Geral
CPF-477.984.084-87
CRC-PB 4.395/O-7

Augusto Marcio Gomes da Gama
Sec. de Adm. e Finanças
CPF - 020.284.014-00

José Pereira Freitas da Silva
Prefeito

Prefeitura Municipal de Maturéia

Secretaria de Administração e Finanças

Departamento de Contabilidade - PPA-Plano Plurianual - 2018 à 2021 - R\$ 1,00

Anexo II - Despesas por SubFunção - Total do PPA

SubFunção	Valor (2018)	Valor (2019)	Valor (2020)	Valor (2021)	Total
031 Ação Legislativa	830.749,00	867.798,00	906.504,00	946.935,00	3.551.986,00
061 Ação Judiciária	110.000,00	114.906,00	120.031,00	125.384,00	470.321,00
122 Administração Geral	1.517.524,00	1.585.203,00	1.655.913,00	1.729.759,00	6.488.399,00
123 Administração Financeira	1.524.320,00	1.592.301,00	1.663.327,00	1.737.507,00	6.517.455,00
130 Administração de Concessões	12.000,00	12.535,00	13.094,00	13.678,00	51.307,00
243 Assistência à Criança a ao Adolescente	96.400,00	100.697,00	105.194,00	109.885,00	412.176,00
244 Assistência Comunitária	3.139.052,00	3.279.039,00	3.425.326,00	3.578.080,00	13.421.497,00
301 Atenção Básica	3.624.519,00	3.786.150,00	3.955.069,00	4.131.438,00	15.497.176,00
302 Assistência Hospitalar e Ambulatorial	5.500,00	5.742,00	6.006,00	6.270,00	23.518,00
303 Suporte Profilático e Terapêutico	1.010.000,00	1.055.046,00	1.102.102,00	1.151.254,00	4.318.402,00
304 Vigilância Sanitária	520.800,00	544.025,00	568.294,00	593.637,00	2.226.756,00
305 Vigilância Epidemiológica	556.000,00	580.796,00	606.703,00	633.761,00	2.377.260,00
361 Ensino Fundamental	5.829.830,00	6.089.909,00	6.361.337,00	6.645.137,00	24.926.213,00
362 Ensino Médio	15.715,00	16.416,00	17.148,00	17.913,00	67.192,00
364 Ensino Superior	6.000,00	6.267,00	6.549,00	6.840,00	25.656,00
365 Educação Infantil	713.116,00	744.915,00	778.152,00	812.855,00	3.049.038,00
368 Educação Básica	940.110,00	982.036,00	1.025.842,00	1.071.592,00	4.019.580,00
451 Infra-Estrutura Urbana	870.000,00	908.802,00	949.335,00	991.675,00	3.719.812,00
452 Serviços Urbanos	1.862.100,00	1.945.147,00	2.031.908,00	2.122.526,00	7.961.681,00
541 Preservação e Conservação Ambiental	105.600,00	110.308,00	115.233,00	120.370,00	451.511,00
544 Recursos Hídricos	1.030.000,00	1.075.938,00	1.123.925,00	1.174.052,00	4.403.915,00
606 Extensão Rural	694.450,00	725.423,00	757.776,00	791.573,00	2.969.222,00
695 Turismo	354.000,00	369.788,00	386.282,00	403.508,00	1.513.578,00
782 Transporte Rodoviário	526.500,00	549.982,00	574.512,00	600.134,00	2.251.128,00
813 Lazer	2.275.000,00	2.376.465,00	2.482.456,00	2.593.174,00	9.727.095,00
846 Outros Encargos Especiais	423.200,00	442.075,00	461.792,00	482.387,00	1.809.454,00
999 Reserva de Contingência	160.000,00	167.136,00	174.590,00	182.377,00	684.103,00
Total Geral:	28.752.485,00	30.034.845,00	31.374.400,00	32.773.701,00	122.935.431,00

CLAIR LEITÃO MARTINS
Contadora Geral
CPF-477.984.084-87
CRC-PB 4.395/O-7

Augusto Marcio Gomes da Gama
Sec. de Adm. e Finanças
CPF - 020.284.014-00

José Pereira Freitas da Silva
Prefeito

LEI Nº 366/2017 DE 20 DE NOVEMBRO DE 2017.

Dispõe sobre o Plano Plurianual para o quadriênio 2018-2021.

Na condição de **PREFEITO MUNICIPAL DE MATUREIA**, faço saber que a Câmara Municipal aprovou e **EU SANCIONO** a seguinte lei:

CAPÍTULO I**DA ESTRUTURA E ORGANIZAÇÃO DO PLANO**

Art. 1º Esta Lei institui o Plano Plurianual para o quadriênio 2018-2021, em cumprimento ao disposto no § 1º do art. 165 da Constituição Federal.

Parágrafo único. Integram o Plano Plurianual os seguintes anexos:

- I - Anexo I – Despesas por Função;
- II - Anexo II – Despesas por Subfunção;
- III - Anexo III – Despesas Segundo as Fontes de Recursos;
- IV- Anexo IV – Despesas por Função e Subfunção Segundo a Categoria Econômica;
- V – Despesas por Programas Segundo a Categoria Econômica;
- VI – Despesas por Função e Subfunção Segundo as Fontes de Recursos;
- VII – Despesas por Programas Segundo as Fontes de Recursos;
- VIII – Despesas por Programas e Totais por Eixos Estratégicos;
- IX – Totais por Eixos Estratégicos;
- X – Quantitativo de Programas e Ações por Órgão;
- XI – Totais por Tipo de Programa;
- XII – Despesas por Programas, Ações e Fonte de Recursos por Órgão
- XII A – Despesas por Programas, Ações e Fonte de Recursos
- XIII – Quadro de Detalhamento da Receita Prevista – Q.D.R

Art. 2º O Plano Plurianual 2018-2021 organiza a atuação governamental em Programas orientados para o alcance dos objetivos estratégicos definidos para o período do Plano.

Art. 3º Os programas e ações deste Plano serão observados nas leis de diretrizes orçamentárias, nas leis orçamentárias anuais e nas leis que as modifiquem.

Art. 4º Para efeito desta Lei, entende-se por:

I – Programa: instrumento de organização da ação governamental que articula um conjunto de ações visando à concretização do objetivo nele estabelecido, sendo classificado como:

a) Programas Especiais: pela manutenção das ações de governo, das quais não resulta um produto, e não geram contraprestação direta sob a forma de bens ou serviços;

b) Programa Finalísticos: pela sua implementação são ofertados bens e serviços diretamente à sociedade e são gerados resultados passíveis de aferição por indicadores;

c) Programa de Apoio Administrativo: pela agregação de elementos de despesa, por se tratar de natureza eminentemente orçamentária.

II – Ação: instrumento de programação que contribui para atender ao objetivo de um programa, de forma orçamentária classificada, conforme a sua natureza, em:

a) Projeto: instrumento de programação para alcançar o objetivo de um programa, envolvendo um conjunto de operações, limitadas no tempo, das quais resulta um produto que concorre para a expansão ou aperfeiçoamento da ação de governo;

b) Atividade: instrumento de programação para alcançar o objetivo de um programa, envolvendo um conjunto de operações que se realizam de modo contínuo e permanente, das quais resulta um produto necessário à manutenção da ação de governo;

c) Operação Especial: despesas que não contribuem para a manutenção, expansão ou aperfeiçoamento das ações do governo federal, das quais não resulta um produto, e não gera contraprestação direta sob a forma de bens ou serviços.

Esta lei entra em vigor na data de sua publicação.

GABINETE DO PREFEITO MUNICIPAL DE MATUREIA, EM 20 DE NOVEMBRO DE 2017.

José Pereira Freitas da Silva
-Prefeito Constitucional-

J O R N A L O F I C I A L

ESTADO DA PARAÍBA PREFEITURA MUNICIPAL DE MATUREIA

Lei nº111 de 10 de março de 2001
especial.

Matureia, 20 de Novembro de 2017

Tiragem desta Edição:



Matureia
GOVERNO MUNICIPAL

CONSTRUINDO UMA NOVA HISTÓRIA

LEI Nº 365/2017 DE 20 DE NOVEMBRO DE 2017.

ESTIMA A RECEITA E FIXA A DESPESA DO MUNICÍPIO DE MATUREIA, PARA O EXERCÍCIO DE 2018 E DÁ OUTRAS PROVIDÊNCIAS.

Na condição de **PREFEITO MUNICIPAL DE MATUREIA**, faço saber que a Câmara Municipal aprovou e **EU SANCIONO** a seguinte lei:

Artigo 1.º - Fica aprovado o Orçamento Programa do Município de MATUREIA, para exercício Econômico-Financeiro de 2018, discriminado pelos anexos integrantes desta Lei, que estima a Receita em R\$ 28.752.485,00 (Vinte e Oito Milhões, Setecentos e Cinquenta e Dois Mil e Quatrocentos e Oitenta e Cinco Reais), e fixa a Despesa em igual valor.

Artigo 2.º - A Receita será realizada mediante a arrecadação de Tributos, Contribuições, Transferências e outras Receitas Correntes e de Capital, na forma da Legislação em vigor e das especificações do Anexo I, de acordo com a seguinte discriminação:

I - RECEITAS DA ADMINISTRAÇÃO DIRETA		%
Receita Correntes	18.856.379	66
Receita Tributária	409.790	1
Receitas de Contribuições	156.690	1
Receita Patrimonial	172.500	1
Transferências Correntes	18.100.919	63
Outras Receitas Correntes	16.480	0
Receitas de Capital	11.894.000	41
Alienação de Bens	15.000	0
Transferências de Capital	11.879.000	41
Deduções da Receita Corrente	1.997.894	7
Total	28.752.485	
1-Intra-Orçamentário	0	0
2-Total Geral da Administração Direta	28.752.485	100

Artigo 3.º - A Despesa será realizada de modo a atender aos encargos do Município, com a manutenção dos Serviços Públicos, Transferências e Despesas de Capital, nas especificações dos Programas, Projetos e Atividades, dimensionada nos anexos e de acordo com o seguinte desdobramento:

I - DESPESAS DA ADMINISTRAÇÃO DIRETA		%
DESPESAS CORRENTES	15.889.683	55
PESSOAL E ENCARGOS SOCIAIS	9.241.774	32
JUROS E ENCARGOS DA DÍVIDA	1.000	0
OUTRAS DESPESAS CORRENTES	6.646.909	23
DESPESAS DE CAPITAL	12.702.802	44
INVESTIMENTOS	12.452.802	43
INVERSÕES FINANCEIRAS	35.000	0
AMORTIZAÇÃO DA DÍVIDA	215.000	1
Reserva de Contingência	160.000	1
Reserva de Contingência	160.000	1
Total	28.752.485	
1-Intra-Orçamentário	0	0
2-Total Geral da Administração Direta	28.752.485	100

DESPESA POR UNIDADE ORÇAMENTÁRIA			
I - DESPESAS DA ADMINISTRAÇÃO DIRETA			
Código	Descrição	Valor	%
01.010	Câmara Municipal	830.749	3
02.010	Gabinete do Prefeito	720.324	3
02.020	Secretaria de Administração e Finanças	1.947.520	7
02.030	Secretaria de Educação	7.504.771	26
02.040	Secretaria de Saúde	3.419.364	12
02.050	Fundo Municipal de Saúde	2.297.455	8
02.060	Secretaria de Assistência Social	604.700	2
02.070	Fundo Municipal de Assistência Social	2.630.752	9
02.080	Secretaria de Desenvolvimento Humano	6.227.250	22
02.090	Secretaria de Meio Ambiente, Esporte, Cultura e Turismo	2.409.600	8
09.999	Reserva de Contingência	160.000	1
Total		28.752.485	
1-Intra-Orçamentário		0	0
2-Total Geral da Administração Direta		28.752.485	100

Artigo 4.º - A Reserva de Contingência fica fixada no valor de R\$ 160.000,00 (Cento e Sessenta Mil Reais), constituída exclusivamente com recursos do orçamento fiscal, destinado ao atendimento de passivos contingentes e outros riscos e eventos fiscais.

Artigo 5.º - O Poder Executivo mediante Decreto, promoverá a disciplina execução e distribuição das dotações consignadas a cada Órgão no interesse da Administração, poderá designar Órgãos Centrais para movimentar dotações atribuídas as Unidades Orçamentárias nos termos do Artigo 66, da Lei Federal nº 4.320/64.

Artigo 6.º - A execução da despesa é consignada a existência de recursos financeiros suficientes, cabendo ao Poder Executivo tomar as medidas necessárias, para ajustar o fluxo dos dispêndios aos dos ingressos.

Parágrafo Único - Até 30 dias após a publicação dos Orçamentos, nos termos em que dispõe a lei de Diretrizes Orçamentárias e o observado o disposto no artigo 8º da lei nº 101/2000, o Poder Executivo estabelecerá o Cronograma Mensal de Desembolso (CMD) e as Metas Bimestrais de Arrecadação (MBA).

Artigo 7.º - Para a execução do Orçamento de que trata a Lei, fica o Poder Executivo autorizado a:

I. Abrir Créditos Suplementares, mediante a utilização dos recursos adiante indicados, até o limite correspondente a 50,00 %, do total da Despesa Fixada nesta Lei, com as seguintes finalidades:

a) Atender insuficiência nas dotações orçamentárias, utilizando como fonte de recursos, as disponibilidades caracterizadas no parágrafo 1º, do Artigo 43, da Lei Federal nº 4.320, de 17 de março de 1964.

§ 1º - Fica o Poder Executivo autorizado a realocar recursos orçamentários entre unidades orçamentárias e órgãos, utilizando como fonte de recurso as disponibilidades caracterizadas no parágrafo 1º, do Artigo 43, da Lei Federal nº 4.320, de 17 de março de 1964.

§ 2º - O limite fixado no Inciso I, deste Artigo, poderá ser aumentado por proposta do executivo, mediante aprovação do Legislativo.

II. Aprovar o Quadro de Detalhamento da Despesa para o Exercício de 2018, podendo abrir Créditos Suplementares até o limite previsto no Inciso I, deste Artigo.

Artigo 8.º - As alterações constantes desta Lei Orçamentária farão parte integrante do PPA e LDO.

Artigo 9.º - Esta Lei vigorará durante o exercício de 2018, a partir de 1.º de janeiro, revogadas as disposições em contrário.

Esta lei entra em vigor na data de sua publicação.

GABINETE DO PREFEITO MUNICIPAL DE MATUREIA, EM 20 DE NOVEMBRO DE 2017.


José Pereira Freitas da Silva
- PREFEITO MUNICIPAL -

J O R N A L O F I C I A L

ESTADO DA PARAÍBA PREFEITURA MUNICIPAL DE MATUREIA

Lei nº111 de 10 de março de 2001

Matureia, 20 de Novembro de 2017

Tiragem desta Edição: especial.



Matureia
GOVERNO MUNICIPAL

CONSTRUINDO UMA NOVA HISTÓRIA

LEI Nº 366/2017 DE 20 DE NOVEMBRO DE 2017.

Dispõe sobre o Plano Plurianual para o quadriênio 2018-2021.

Na condição de **PREFEITO MUNICIPAL DE MATUREIA**, faço saber que a Câmara Municipal aprovou e **EU SANCIONO** a seguinte lei:

CAPÍTULO I DA ESTRUTURA E ORGANIZAÇÃO DO PLANO

Art. 1º Esta Lei institui o Plano Plurianual para o quadriênio 2018-2021, em cumprimento ao disposto no § 1º do art. 165 da Constituição Federal.

Parágrafo único. Integram o Plano Plurianual os seguintes anexos:

- I - Anexo I – Despesas por Função;
 II - Anexo II – Despesas por Subfunção;
 III - Anexo III – Despesas Segundo as Fontes de Recursos;
 IV- Anexo IV – Despesas por Função e Subfunção Segundo a Categoria Econômica;
 V – Despesas por Programas Segundo a Categoria Econômica;
 VI – Despesas por Função e Subfunção Segundo as Fontes de Recursos;
 VII – Despesas por Programas Segundo as Fontes de Recursos;
 VIII – Despesas por Programas e Totais por Eixos Estratégicos;
 IX – Totais por Eixos Estratégicos;
 X – Quantitativo de Programas e Ações por Órgão;
 XI – Totais por Tipo de Programa;
 XII – Despesas por Programas, Ações e Fonte de Recursos por Órgão
 XIII A – Despesas por Programas, Ações e Fonte de Recursos
 XIII – Quadro de Detalhamento da Receita Prevista – Q.D.R

Art. 2º O Plano Plurianual 2018-2021 organiza a atuação governamental em Programas orientados para o alcance dos objetivos estratégicos definidos para o período do Plano.

Art. 3º Os programas e ações deste Plano serão observados nas leis de diretrizes orçamentárias, nas leis orçamentárias anuais e nas leis que as modifiquem.

Art. 4º Para efeito desta Lei, entende-se por:

I – Programa: instrumento de organização da ação governamental que articula um conjunto de ações visando à concretização do objetivo nele estabelecido, sendo classificado como:

- a) Programas Especiais: pela manutenção das ações de governo, das quais não resulta um produto, e não geram contraprestação direta sob a forma de bens ou serviços;
 b) Programa Finalísticos: pela sua implementação são ofertados bens e serviços diretamente à sociedade e são gerados resultados passíveis de aferição por indicadores;
 c) Programa de Apoio Administrativo: pela agregação de elementos de despesa, por se tratar de natureza eminentemente orçamentária.

II – Ação: instrumento de programação que contribui para atender ao objetivo de um programa, de forma orçamentária classificada, conforme a sua natureza, em:

- a) Projeto: instrumento de programação para alcançar o objetivo de um programa, envolvendo um conjunto de operações, limitadas no tempo, das quais resulta um produto que concorre para a expansão ou aperfeiçoamento da ação de governo;
 b) Atividade: instrumento de programação para alcançar o objetivo de um programa, envolvendo um conjunto de operações que se realizam de modo contínuo e permanente, das quais resulta um produto necessário à manutenção da ação de governo;
 c) Operação Especial: despesas que não contribuem para a manutenção, expansão ou aperfeiçoamento das ações do governo federal, das quais não resulta um produto, e não gera contraprestação direta sob a forma de bens ou serviços.

CAPÍTULO II DA GESTÃO DO PLANO Seção I Aspectos Gerais

Art. 5º A gestão do Plano Plurianual observará os princípios de eficiência, eficácia e efetividade e compreenderá a implementação, acompanhamento, avaliação e revisão de programas.

Seção II Das Revisões e Alterações do Plano

Art. 6º A exclusão ou a alteração de programas constantes desta Lei ou a inclusão de novo programa serão propostas pelo Poder Executivo por meio de projeto de lei de revisão anual ou específico de alteração da Lei do Plano Plurianual.

§ 1º Os projetos de lei de revisão anual serão encaminhados a Câmara Municipal até a data de entrega do Projeto de Lei Orçamentária Anual dos exercícios de 2019, 2020 e 2021.

§ 2º Os projetos de lei revisão do Plano Plurianual conterão, no mínimo, na hipótese de:

- I – inclusão de programa;
 II – alteração ou exclusão de programa;

Art. 7º O Poder Executivo fica autorizado a:

- I – alterar o órgão responsável por programas e ações;
 II – alterar os indicadores dos programas e seus respectivos índices;
 III – incluir, excluir ou alterar ações e respectivas metas;
 IV – adequar a meta física de ação orçamentária para compatibilizá-la com alterações no seu valor, produto, ou unidade de medida, efetivadas pelas leis orçamentárias anuais e seus créditos adicionais ou por leis que alterem o Plano Plurianual.

Seção III Da Participação Social

Art. 8º O Poder Executivo promoverá a participação da sociedade na elaboração, acompanhamento e avaliação do Plano de que trata esta Lei.

Art. 9º O Poder Executivo garantirá o acesso, pela Internet, às informações constantes do sistema de informações gerenciais e de planejamento para fins de consulta pela sociedade.

CAPÍTULO III DISPOSIÇÕES GERAIS

Art. 10. O Poder Executivo divulgará, pela Internet, pelo menos uma vez em cada um dos anos subsequentes à aprovação do Plano, em função de alterações ocorridas:

- I – texto atualizado da Lei do Plano Plurianual;
 II – anexos atualizados incluindo a discriminação das ações em função dos valores das ações aprovadas pela Câmara Municipal;

Esta lei entra em vigor na data de sua publicação.

GABINETE DO PREFEITO MUNICIPAL DE MATUREIA, EM 20 DE NOVEMBRO DE 2017.


José Pereira Freitas da Silva
 - PREFEITO MUNICIPAL -

J O R N A L O F I C I A L

ESTADO DA PARAÍBA PREFEITURA MUNICIPAL DE MATUREIA

Lei nº111 de 10 de março de 2001

Matureia, 20 de Novembro de 2017

Tiragem desta Edição: especial.



Matureia
GOVERNO MUNICIPAL

CONSTRUINDO UMA NOVA HISTÓRIA

LEI Nº 367/2017 DE 20 DE NOVEMBRO DE 2017.

Dispõe sobre as modificações de Programas e Ações Governamentais da Lei de Diretrizes Orçamentárias do Município de MATUREIA, para o exercício de 2018, e dá outras providências

O Prefeito do Município de MATUREIA, Estado da Paraíba, no uso das atribuições legais que lhe são conferidas pelo § 2º, do artigo 165 da Constituição Federal e consonância com a Lei Complementar nº 101, de 04 de Maio de 2000 (Lei Responsabilidade Fiscal) e a Lei nº 4.320, de 17 de Março de 1964, faço saber que o Poder Legislativo aprovou e eu sanciono a seguinte Lei:

Artigo 1.º - Fica o Poder Executivo autorizado a modificar a Lei de Diretrizes Orçamentárias relativo ao exercício de 2018, cujo procedimento administrativo, não acarretam aumento de despesa no orçamento dos exercícios vindouros por representar mera compensação de recursos (Criação, anulação e alteração), com perfeita adequação com a Lei de Diretrizes Orçamentárias e compatibilidade com o PPA e a LOA.

Artigo 2.º - As modificações Necessárias dos Programas e Ações Governamentais constam no relatório anexado a este Projeto de Lei.

Artigo 3.º - Esta Lei entra em vigor na data de sua publicação, revogadas as disposições em contrário.

Esta lei entra em vigor na data de sua publicação.

GABINETE DO PREFEITO MUNICIPAL DE MATUREIA, EM 20 DE NOVEMBRO DE 2017.


José Pereira Freitas da Silva
- PREFEITO MUNICIPAL -

EM BRANCO

EM BRANCO

EM BRANCO



Matureia
GOVERNO MUNICIPAL

CONSTRUINDO UMA NOVA HISTÓRIA




**RELATÓRIO DE EVIDÊNCIA
DE REALIZAÇÃO DA
AUDIÊNCIA PÚBLICA
PPA – LDO –LOA
2018-2021**



Matureia
GOVERNO MUNICIPAL

CONSTRUINDO UMA NOVA HISTÓRIA



ATA

ATA DA AUDIÊNCIA PÚBLICA DO ORÇAMENTO PARTICIPATIVO PARA ELABORAÇÃO DA LEI DE DIRETRIZES ORÇAMENTÁRIAS - LDO 2018, DO PLANO PLURIANUAL – PPA 2018-2021 E DA LEI ORÇAMENTÁRIA ANUAL – LOA 2018 DO MUNICÍPIO DE MATURÉIA.

Aos cinco dias do mês de abril do ano de dois mil e dezessete, as 08h30min, reuniram-se na Sede da Igreja Ação Evangélica que fica localizado no Centro da Cidade de Maturéia - PB uma representatividade dos moradores entre eles representantes de associações, das secretarias municipais, vereadores, servidores públicos, entre outros. Abrindo os trabalhos da manhã o Senhor Israel José Alves Firmino, Chefe de Gabinete saudou os presentes entre eles o Prefeito José Pereira Freitas da Silva, o Vice Prefeito Alexandre Alves de Lima, os Vereadores Ednaldo Barbosa de Amorim, José Carlos Alves de Souza, Expedito André Alves Neto, José da Silva, Eliandro Macedo Santos; os Secretários de: Administração e Finanças Augusto Márcio Gomes da Gama; o de Desenvolvimento Romero Firmino do Carmo, o de Meio Ambiente Gustavo Wanderley Ramos Monteiro, o de Saúde Bruno Wanderley Ramos Monteiro, a de Ação Social Vanessa Barbosa de Lima e a de Educação Maria do Socorro da Costa Alves Firmino; e prosseguiu informando de forma reduzida a importância do momento e principalmente da participação da sociedade que foi convidada a participar deste momento da democracia por meio de convites, carro de som, difusora, redes sociais e etc. para participarem da audiência e com isso se apropriarem das discussões acerca do Orçamento Público e para além participar ativamente das escolhas das prioridades de investimento e de aplicações dos recursos públicos. A palestra Magna foi proferida por Cláudia Leitão, Psicóloga, Assistente Social e representante do Escritório Clair & Leitão Contabilidade Pública assessoria contábil do Município de Maturéia. Na ocasião, foram apresentados aos presentes na audiência pública assuntos referentes ao orçamento participativo que é um mecanismo que proporciona uma democrática participação dos cidadãos nas tomadas de decisões dos orçamentos públicos, no que diz respeito aos investimentos de prefeituras municipais. A realização da audiência pública teve como objetivo informar de forma transparente à população sobre o direito da participação ativa nos processos democráticos de escolha das prioridades do orçamento. Cláudia Leitão explicou sobre a elaboração do orçamento público, que envolve o Plano Plurianual (PPA) de um município, que é um instrumento de planejamento estratégico das ações governamentais para um período de quatro anos, a Lei de Diretrizes Orçamentárias (LDO) que compreende as metas e prioridades da administração pública para o período de um ano e que também tem como principal competência orientar a elaboração da LOA e a Lei Orçamentária Anual (LOA) que estima as receitas que o governo espera arrecadar durante o ano e fixa os gastos a serem realizados com tais recursos para execução dos programas e ações governamentais. Toda a estrutura de um orçamento público foi explicada e esclarecida à população, que tem o direito de participar desse processo, no que envolve a elaboração, discussão, avaliação e execução dos investimentos municipais. Após a explanação sobre o orçamento público e participativo, representantes da zona urbana e zona rural de Maturéia socializaram propostas de ações prioritárias para o orçamento municipal, como investimentos em construção de poços, praça de eventos, melhoria nas estradas dos sítios, climatização de salas de aula, entre outras propostas, que foram apresentadas e discutidas de forma

democrática por todos os presentes e aprovadas em plenária, após o momento a Sra. Cláudia Leitão agradeceu aos presentes e os parabenizou pela grande participação em seguida passou a palavra para o Sr. Prefeito Zé Pereira que fez alguns esclarecimentos e logo em seguida agradeceu a presença e o empenho de todos e não havendo mais nada a tratar a audiência pública foi encerrada, lavrando-se a ata.



Matureia
GOVERNO MUNICIPAL

CONSTRUINDO UMA NOVA HISTÓRIA




LISTA DE PRESENÇA



Matureia
GOVERNO MUNICIPAL

CONSTRUINDO UMA NOVA HISTÓRIA



PRIORIDADES



CONSTRUINDO UMA NOVA HISTÓRIA

**AUDIÊNCIA PÚBLICA PPA – LDO –LOA
2018-2021**

LOCAL: Ação Evangélica

DATA: 05 de abril de 2017

HORA: 08h30min

DEFINIÇÃO DE PRIORIDADES POR LOCALIDADE – ZONA RURAL

- 1. Construção de Passagens Molhadas para as comunidades rurais;**
- 2. Melhorar na infraestrutura das unidades de saúde, bem como contratação de pessoal e aquisição de insumos e atendimento de 100% da demanda;**
- 3. Melhorar na infraestrutura das unidades de educação, bem como contratação de pessoal e aquisição de insumos e atendimento de 100% da demanda;**
- 4. Assistência Técnica em agronomia;**
- 5. Perfuração de Poços;**
- 6. Construção e melhoria dos pequenos açudes;**
- 7. Melhoria das estradas e rodagens;**
- 8. Construção de cisternas;**
- 9. Dispor de cursos profissionalizantes para a zona rural;**
- 10. Elaboração de projetos para recepção das águas do Rio São Francisco;**
- 11. Construção do Banco de sementes.**
- 12. Ampliar investimentos na cultura, esporte e turismo incentivando a exploração das potencialidades turísticas.**



CONSTRUINDO UMA NOVA HISTÓRIA

**AUDIÊNCIA PÚBLICA PPA – LDO –LOA
2018-2021**

LOCAL: Ação Evangélica

DATA: 05 de abril de 2017

HORA: 08h30min

DEFINIÇÃO DE PRIORIDADES POR LOCALIDADE – ZONA URBANA

- 1. Construção da Praça de Eventos;**
- 2. Construção do Centro Administrativo com Auditório Municipal;**
- 3. Criar a Guarda Municipal e Central de Monitoramento;**
- 4. Construção da Quadra Coberta para a Escola José Ramalho;**
- 5. Climatização das escolas urbanas e rurais**
- 6. Valorização do servidor público com a elaboração do Plano de Cargos, Carreira e Remuneração e pagamento dos pisos salariais para todas as categorias;**
- 7. Pavimentação de ruas;**
- 8. Construção de rede de esgotamento sanitário;**
- 9. Construção de UBS no Bairro Bela Vista;**
- 10. Reforma e adaptação do Mercado Público;**
- 11. Reforma do Campo de Futebol;**
- 12. Construção do Centro de triagem para animais silvestres;**
- 13. Construção de Creas;**
- 14. Aquisição de Veículo para a Assistência social;**
- 15. Construção de uma nova unidade de educação infantil**
- 16. Construção de banheiros e vestiários na Quadra do Maria Tamara, bem como de uma sala de AEE.**



Matureia
GOVERNO MUNICIPAL

CONSTRUINDO UMA NOVA HISTÓRIA



RELATÓRIO FOTOGRÁFICO



Maturéia
GOVERNO MUNICIPAL

CONSTRUINDO UMA NOVA HISTÓRIA

RELATÓRIO FOTOGRÁFICO

AUDIÊNCIA PÚBLICA

**DISCUSSÃO DA LEI DE DIRETRIZES ORÇAMENTÁRIAS – LDO
METAS E PRIORIDADES PARA O ORÇAMENTO 2018, PLANO PLURIANUAL 2018-
2021 E LEI ORÇAMENTÁRIA ANUAL – LOA 2018**



**A Sra. Cláudia Leitão representante do escritório de Contabilidade Pública Clair & Leitão
saudando os presentes,**



Na ocasião, foram apresentados aos presentes na audiência pública assuntos referentes ao orçamento participativo que é um mecanismo que proporciona uma democrática participação dos cidadãos nas tomadas de decisões dos orçamentos públicos, no que diz respeito aos investimentos de prefeituras municipais...





A palestra Magna foi proferida por Cláudia Leitão, Psicóloga, Assistente Social e representante do Escritório Clair & Leitão Contabilidade Pública assessoria contábil do Município de Maturéia. Na ocasião, foram apresentados aos presentes na audiência pública assuntos referentes ao orçamento participativo que é um mecanismo que proporciona uma democrática participação dos cidadãos nas tomadas de decisões dos orçamentos públicos, no que diz respeito aos investimentos de prefeituras municipais.



A realização da audiência pública teve como objetivo informar de forma transparente à população sobre o direito da participação ativa nos processos democráticos de escolha das prioridades do orçamento. Cláudia Leitão explicou sobre a elaboração do orçamento público, que envolve o Plano Plurianual (PPA) de um município, que é um instrumento de planejamento estratégico das ações governamentais para um período de quatro anos, a Lei de Diretrizes Orçamentárias (LDO) que compreende as metas e prioridades da administração pública para o período de um ano e que também tem como principal competência orientar a elaboração da LOA e a Lei Orçamentária Anual (LOA) que estima as receitas que o governo espera arrecadar durante o ano e fixa os gastos a serem realizados com tais recursos para execução dos programas e ações governamentais.



Toda a estrutura de um orçamento público foi explicada e esclarecida à população, que tem o direito de participar desse processo, no que envolve a elaboração, discussão, avaliação e execução dos investimentos municipais.



Após a explanação sobre o orçamento público e participativo, representantes da zona urbana e zona rural de Matureia socializaram propostas de ações prioritárias para o orçamento municipal, como investimentos em construção de poços, praça de eventos, melhoria nas estradas dos sítios, climatização de salas de aula, entre outras propostas, que foram apresentadas e discutidas de forma democrática por todos os presentes e aprovadas em plenária,...









Após o momento a Sra. Cláudia Leitão agradeceu aos presentes e os parabenizou pela grande participação em seguida passou a palavra para o Sr. Prefeito Zé Pereira que fez alguns esclarecimentos e logo em seguida agradeceu a presença e o empenho de todos e não havendo mais nada a tratar a audiência pública foi encerrada.



AUDIÊNCIA PÚBLICA: PPA, LDO, LOA.

MATUREIA, 05 DE ABRIL DE 2017

LISTA DE PRESENÇA



Matureia
GOVERNO MUNICIPAL

Construindo uma nova história

NOME	ORGÃO / ENTIDADE	TELEFONE / EMAIL	ASSINATURA
Elene Ferreira Paiva	CRAS	Elenefermes@bol.com.br	<i>Elenefermes</i>
Gláucia Neves Barbosa	SCFU	glauciabarbosa@uol.com.br	<i>Gláucia</i>
Wenderson Queiroz	CRAS	luandrade.pinda@hotmail.com	<i>Wenderson</i>
Sandro Stab Jr. Fariello	SCFU	SANDROSTAB@HOTMAIL.COM	<i>Sandro</i>
Almeida de Amaral Ferreira	CRAS	almeidaferreira@hotmailem.com	<i>Almeida</i>
Wilma Mendes Fereiro	CRAS		<i>Wilma</i>
M ^{re} Rafael S. de Amorim	CRAS		<i>Rafael</i>
Luana Gomes da Silva	CRAS	Luana.gomes.matureia@gmail.com	<i>Luana</i>
Andricke Keitor da Ferreira	Associação		<i>Andricke</i>
Maria das Dores Gomes dasilva	Associação S. João		<i>Maria</i>
Robson Gêlcson Aguiar	CRAS	99732095	<i>Robson</i>
Edno Diriz Soares	CRAS	99732095	<i>Edno</i>
Julian Amélia do Figueira	CRAS	99816-5507	<i>Julian</i>
Sabrina Medeiros P. Almeida	CREAS	99918-8749	<i>Sabrina</i>
Maria Chiquina Ferreira da Silva	CREAS	99931-8821	<i>Maria</i>
Daniel Luis de Franco	S. Santa Maria	879.9818-9684	<i>Daniel</i>
José Jander Alvim da Costa	Monte Belo	98679797	<i>José</i>



AUDIÊNCIA PÚBLICA: PPA, LDO, LOA.

MATUREIA, 05 DE ABRIL DE 2017

LISTA DE PRESENÇA



NOME	ORGÃO / ENTIDADE	TELEFONE / EMAIL	ASSINATURA
SEVERINO UASCO	ASSISTENTE SOCIAL	ANTONIO	SUP
MARCOS ALVES DE CARVALHO	Monte Belo	996858000	Marcos
Chadmo J. L. D.			Chadmo
EMANUEL H. M. DE JÚNIOR	STR- MATUREIA	9902-5942	
M. Afanizada de Acondura	S. Riacho das Moças	996030223	
Rayane dos Santos M. Oliveira	Sítio Capendo	994197766	Rayane
Josefa C. dos S. Silvino	Sítio Capendo	(87)88665165	Josefa
Ethelinda B. de Amorim	MATUREIA-PB	(83)99961-1397	
Jair Carlos A. de Souza	VEREADOR	(83)9964-5052	Jair
João Seifert de Albuquerque	Sítio Mãe de Lúa		João S.P.
José Teófilo da Silva	ASS. PESSOAL	999499822	José
ANDRÉ ALVES	MATUREIA	982106083	
Valdeygedson F. de Silva	Emater	98646447	
Glécia Simone A. de Souza	Secretaria de Educação	988426258	
Rita Amélia Machado	Sítio Tana	99326887	
Maria do Socorro de Aguiar Chaves	Matureia	998870375	
Maria Juremi de S. Silva	Suvenir	99948-6867	



AUDIÊNCIA PÚBLICA: PPA, LDO, LOA.


MATUREIA, 05 DE ABRIL DE 2017

LISTA DE PRESENÇA



Construindo uma nova história

NOME	ORGÃO / ENTIDADE	TELEFONE / EMAIL	ASSINATURA
Mado Sacramento	Sec. de Educação	98155-1030	Mado Sacramento
Barbara B. de Faria	Sec. Ação Social	986785537	Barbara B. de Faria
Ediane R. de Araújo	Solteira	98461840	Ediane R. de Araújo
Alm Furtado da Silva	Sítio Santo Tupa	98160-9865	Alm Furtado da Silva
Romero Fomimo do Carmo	Sec. de Desenvolvimento	90992948	Romero Fomimo do Carmo
Fosca Fomimo do Carmo	CC - D. A. M.	996075098	Fosca Fomimo do Carmo
Lucas Socorro A. Silva	LICITAÇÃO	996360478	Lucas Socorro A. Silva
Paulo Sérgio de Oliveira	Sec. Educação	9819-7980	Paulo Sérgio de Oliveira
Amado Batista Santos	Licitação	998024090	Amado Batista Santos
Elina Alvo de S. Souza	PREFEITURA	99939-0660	Elina Alvo de S. Souza
Alécia Barbosa dos Wanderley	Prefeitura	8145-1202	Alécia Barbosa dos Wanderley
Israel José A. Firmino	Prefeitura	98548-6708	Israel José A. Firmino
Clóvis Pereira F. da Silva	Prefeitura	98195-2325	Clóvis Pereira F. da Silva
Gabriel Martins dos Santos	ASSOCIAÇÃO SOCIOAMBIENTAL DE MATUREIA	989630797	Gabriel Martins dos Santos
Carla de Fátima Souza	Associação Socioambiental	97977318	Carla de Fátima Souza
Antonio M. Cardoso Jr	Associação Comunitária	93656688	Antonio M. Cardoso Jr



AUDIÊNCIA PÚBLICA: PPA, LDO, LOA.

MATUREIA, 05 DE ABRIL DE 2017

LISTA DE PRESEÇA



NOME	ORGÃO / ENTIDADE	TELEFONE / EMAIL	ASSINATURA
João Gomes de Sousa	SEC. DESENVOLVIMENTO	—	—
João Paulo de Sousa	DEFESA CIVIL	—	—
Luiz Carlos Wanderley R. Martins	SEC. Meio Ambiente	98 1654625	[Signature]
Paulo Soares	SEC. MEIO AMBIENTE	98165-4625	[Signature]
Augusto Marcos Gomes da Silva	PREFEITURA SEC. ADM. FINANÇAS	99940-0749	[Signature]
Maurício Gomes	SEC. Contab Potos	9.9606-9547	[Signature]



RECIBO DE PROTOCOLO

O Tribunal de Contas do Estado da Paraíba certifica que em 28/11/2017 às 11:28:02 foi protocolizado o documento sob o N° 78847/17 da subcategoria PPA - Plano Plurianual , exercício 2018, referente a(o) Prefeitura Municipal de Maturéia, mediante o recebimento de informações/arquivos eletrônicos encaminhados por José Pereira Freitas Da Silva.

Meio de Publicação: Diário Oficial do Município

Data de Publicação: 20/11/2017

Período: 2018/2021

Data e Aprovação: 10/11/2017

Número da Lei/Ano: 0366/2017

Documento	Informado?	Autenticação
1) Texto da Lei	Sim	64646084142d0204e58ee39f57e3d5fe
2) Mensagem de Encaminhamento ao Poder Legislativo	Sim	1c10b5de3fd35a1816e619667e1cc792
3) Comprovante de Realização de Audiência Pública	Sim	9fd98fb6db7a857382976b8f94672f81
4) Estimativa da Receita	Sim	63c0090645e323773d12757393e2c279
5) Despesa por Programa/Ação por Órgão	Sim	b7d13bf6cda3e01f075749789550cc01
6) Despesa segundo a Categoria Econômica	Sim	e6da87b4fcb6082950b05af68d3a7f3d
7) Despesa por Função	Sim	68f59fc927e991524decb94bcc57c180
8) Despesa por Subfunção	Sim	50d6a89844a0bb34317054327479d770
9) Despesas Totais por Eixo Estratégico	Sim	16c8c08fcd83114b3b44b81632aec999

João Pessoa, 28 de Novembro de 2017



Sistema de Processo Eletrônico do TCE-PB