



## Tribunal de Contas do Estado da Paraíba

# Documento Nº 105857/22

**EXERCÍCIO:** 2023  
**SUBCATEGORIA:** LOA - Lei Orçamentária Anual  
**JURISDICIONADO:** Prefeitura Municipal de Maturéia  
**DATA DE ENTRADA:** 04/11/2022  
**ASSUNTO:** Encaminhamento de LEI ORÇAMENTÁRIA ANUAL relativa ao exercício de 2023.  
**INTERESSADOS:** José Pereira Freitas Da Silva



## NOTA EXPLICATIVA

O presente arquivo contém a Lei Orçamentária Anual para o exercício 2023 com seus respectivos anexos, bem como a Lei de Remanejamento Total ou Parcial de Dotações Orçamentárias para o exercício 2023, a Lei que autorizou as Modificações da LDO 2023 (e seus anexos) e a Lei que autorizou as Modificações do PPA 2022-2025 (e seus anexos), para que os devidos instrumentos de planejamento estejam compatíveis entre si, conforme a legislação vigente.

  
\_\_\_\_\_  
Prefeito Municipal



# JORNAL OFICIAL

## ESTADO DA PARAÍBA PREFEITURA MUNICIPAL DE MATUREIA

Lei nº111 de 10 de março de 2001

Maturéia, 24 de Outubro de 2022

Tiragem desta Edição: especial.



*Construindo uma nova história*

LEI Nº 514/2022

MATUREIA – PB, 24 OUTUBRO DE 2022.

**Autoriza a abertura de Crédito Especial ao Orçamento vigente para fins que menciona e dá outras providências.**

Na condição de **PREFEITO MUNICIPAL DE MATUREIA**, faço saber que a Câmara Municipal aprovou e **EU SANCIONO** a seguinte lei:

**Art. 1º** - Fica o Poder Executivo Municipal autorizado a abrir crédito especial ao orçamento vigente, no valor de **R\$ 58.000,00 (cinquenta e oito mil reais)**, para atender as despesas decorrentes das receitas oriundas da Lei nº 14.113, de 25 de dezembro de 2020, que regulamenta o Fundo de Manutenção e Desenvolvimento da Educação Básica e de Valorização dos Profissionais da Educação (Fundeb), de que trata o art. 212-A da Constituição Federal. De acordo com a portaria interministerial 2/2022 de 29 de abril de 2022 publicada no DOU em 29 de abril de 2022 que estabelece os parâmetros referenciais anuais do Fundo de Manutenção e Desenvolvimento da Educação Básica e de Valorização dos Profissionais da Educação - Fundeb para o exercício de 2022, na modalidade Valor Anual Total por Aluno - VAAT.

**Parágrafo único.** A discriminação do crédito especial no caput deste artigo será assim distribuída:

### 02.030 Secretaria de Educação

Rubrica: 12 361 1002 2011 Manutenção do Ensino Fundamental - FUNDEB 30%

#### Elemento de Despesa

4490.52 – Equipamentos e Material Permanente.....R\$ 58.000,00

Fonte: 15421030 Transferências do FUNDEB - Complementação da União - VAAT - 30%

Finalidade: Liquidação de despesas com equipamentos para as escolas de ensino fundamental.

**Art. 2º** - As modificações orçamentárias para viabilizar a execução das despesas serão determinadas mediante Decreto do Poder Executivo com a determinação de novas dotações orçamentárias e correspondente fonte de recursos.

**Art. 3º** - Para a cobertura do Crédito autorizado pelo artigo anterior serão usadas as fontes de recursos caracterizadas no art. 43, da Lei Federal nº 4.320 de 17 de março de 1964.

**Parágrafo único** – Fica ainda o Poder executivo municipal autorizado a suplementar o referido projeto, caso seja necessário, nos moldes do artigo 42, da Lei Federal nº 4.320 de 17 de março de 1964, bem como, nos limites do valor autorizado na Lei Orçamentária Anual de 2022.

**Art. 4º** - A estimativa do impacto orçamentário-financeiro decorrente da adoção das medidas previstas nesta lei, bem como, a declaração de adequação orçamentária e financeira estão contidos nos Anexos I e II, consoante determinação insita no art. 16 da Lei Complementar nº 101/2000.

**Art. 5º** - Fica ainda o Prefeito Municipal autorizado a realizar as modificações oriundas do referido crédito especial na LDO e PPA vigentes promovendo à compatibilização da ação ora proposta.

**Art. 6º** - Esta Lei entra em vigor na data de sua publicação, revogando-se as disposições em contrário.

GABINETE DO PREFEITO MUNICIPAL DE MATUREIA, ESTADO DA PARAÍBA EM 24 DE OUTUBRO DE 2022.

José Pereira Freitas da Silva  
- PREFEITO MUNICIPAL -

ANEXO I

### RELATÓRIO DE ESTIMATIVA DO IMPACTO ORÇAMENTÁRIO-FINANCEIRO

(Artigo 16, I, Lei Complementar nº 101/2000)

#### OBJETO DA DESPESA:

Fica o Poder Executivo Municipal autorizado a abrir crédito especial ao orçamento vigente, no valor de **R\$ 58.000,00 (cinquenta e oito mil reais)**, para atender as despesas decorrentes das receitas oriundas da Lei nº 14.113, de 25 de dezembro de 2020, que regulamenta o Fundo de Manutenção e Desenvolvimento da Educação Básica e de Valorização dos Profissionais da Educação (Fundeb), de que trata o art. 212-A da Constituição Federal. De acordo com a portaria interministerial 2/2022 de 29 de abril de 2022 publicada no DOU em 29 de abril de 2022 que estabelece os parâmetros referenciais anuais do Fundo de Manutenção e Desenvolvimento da Educação Básica e de Valorização dos Profissionais da Educação - Fundeb para o exercício de 2022, na modalidade Valor Anual Total por Aluno - VAAT.

#### IMPACTO NO ORÇAMENTO/2022

Sem reflexo, pois não aumenta a despesa já prevista no orçamento corrente, uma vez que os recursos de capital decorrerão de anulação de despesas já consignadas no orçamento.

#### IMPACTO NO ORÇAMENTO/2023

Sem reflexo, pois a despesa emanada desta lei já estará adequada à realidade orçamentária futura.

#### IMPACTO NO ORÇAMENTO/2024

Sem reflexo, pois a despesa emanada desta lei já estará adequada à realidade orçamentária futura.

GABINETE DO PREFEITO MUNICIPAL DE MATUREIA, ESTADO DA PARAÍBA EM 24 DE OUTUBRO DE 2022.

José Pereira Freitas da Silva  
- PREFEITO MUNICIPAL -

ANEXO II

### DECLARAÇÃO DE ADEQUAÇÃO ORÇAMENTÁRIA E FINANCEIRO

(Artigo 16, II, Lei Complementar nº 101/2000)



# JORNAL OFICIAL

## ESTADO DA PARAÍBA PREFEITURA MUNICIPAL DE MATUREIA

Lei nº111 de 10 de março de 2001

Maturéia, 24 de Outubro de 2022

Tiragem desta Edição: especial.

### OBJETO DA DESPESA:

Fica o Poder Executivo Municipal autorizado a abrir crédito especial ao orçamento vigente, no valor de R\$ 58.000,00 (cinquenta e oito mil reais), para atender as despesas decorrentes das receitas oriundas da Lei nº 14.113, de 25 de dezembro de 2020, que regulamenta o Fundo de Manutenção e Desenvolvimento da Educação Básica e de Valorização dos Profissionais da Educação (Fundeb), de que trata o art. 212-A da Constituição Federal. De acordo com a portaria interministerial 2/2022 de 29 de abril de 2022 publicada no DOU em 29 de abril de 2022 que estabelece os parâmetros referenciais anuais do Fundo de Manutenção e Desenvolvimento da Educação Básica e de Valorização dos Profissionais da Educação - Fundeb para o exercício de 2022, na modalidade Valor Anual Total por Aluno - VAAT.

### FONTES DE CAPITAL:

Crédito Especial a ser aberto na LOA/2022 tendo como fontes de recursos oriundos da Lei nº 14.113, de 25 de dezembro de 2020. A portaria interministerial 2/2022 de 29 de abril de 2022 publicada no DOU em 29 de abril de 2022.

Na qualidade de ordenador de "despesas" do Município de Maturéia, declaro, para os efeitos do artigo 16, II da Lei Complementar nº 101 – Lei de Responsabilidade Fiscal, que a despesa acima especificada possui adequação Orçamentária e financeira com a Lei Orçamentária Anual, em razão da abertura do Crédito Especial para esse fim autorizado.

GABINETE DO PREFEITO MUNICIPAL DE MATUREIA, ESTADO DA PARAÍBA EM 24 DE OUTUBRO DE 2022.

  
José Pereira Freitas da Silva  
- PREFEITO MUNICIPAL -



LEI Nº 515/2022

MATUREIA – PB, 24 OUTUBRO DE 2022.

Autoriza a abertura de Crédito Especial ao Orçamento vigente para fins que menciona e dá outras providências.

Na condição de PREFEITO MUNICIPAL DE MATUREIA, faço saber que a Câmara Municipal aprovou e EU SANCIONO a seguinte lei:

**Art. 1º** - Fica o Poder Executivo Municipal autorizado a abrir crédito especial ao orçamento vigente, no valor de R\$ 150.000,00 (cento e cinquenta mil reais), para atender as despesas com aquisição de equipamentos (tablets e notebooks) duráveis para as unidades escolares através de convênios firmado com a Secretaria de Estado da Educação e da Ciência e Tecnologia.

Parágrafo único. A discriminação do crédito especial no caput deste artigo será assim distribuída:

### 02.030 SECRETARIA DE EDUCAÇÃO

Rubrica: 12 368 1002 1016 Estruturação da Rede Municipal de Ensino

Valor: R\$ 150.000,00

### Elementos de Despesas

4490.52 – Equipamentos e Material Permanente R\$ 150.000,00

**Fonte:** 15710000 Transferências do Estado referentes a Convênios e Instrumentos Congêneres vinculados à Educação

**Finalidade:** Liquidação das despesas com aquisição de equipamentos (tablets e notebooks) para as unidades escolares.

**Art. 2º** - Para a cobertura do Crédito Suplementar autorizado pelo artigo anterior serão usadas as fontes de recursos caracterizadas no art. 43, da Lei Federal nº 4.320 de 17 de março de 1964.

Parágrafo único – Fica ainda o Poder executivo municipal autorizado a suplementar os referidos créditos, caso seja necessário, nos moldes do artigo 42, da Lei Federal nº 4.320 de 17 de março de 1964, bem como, nos limites do valor autorizado na Lei Orçamentária Anual de 2022.

**Art. 3º** - A estimativa do impacto orçamentário-financeiro decorrente da adoção das medidas previstas nesta lei, bem como, a declaração de adequação orçamentária e financeira estão contidos nos Anexos I e II, consoante determinação insita no art. 16 da Lei Complementar nº 101/00.

**Art. 4º** - Fica ainda o Prefeito Municipal autorizado a realizar as modificações oriundas do referido crédito especial na LDO e PPA vigentes promovendo à compatibilização da ação ora proposta.

**Art. 5º** - Esta Lei entra em vigor na data de sua publicação, revogando-se as disposições em contrário.

GABINETE DO PREFEITO MUNICIPAL DE MATUREIA, ESTADO DA PARAÍBA EM 24 DE OUTUBRO DE 2022.

  
José Pereira Freitas da Silva  
- PREFEITO MUNICIPAL -

ANEXO I

### RELATÓRIO DE ESTIMATIVA DO IMPACTO ORÇAMENTÁRIO-FINANCEIRO

(artigo 16, I, Lei Complementar nº 101/2000)

### OBJETO DA DESPESA:

Fica o Poder Executivo Municipal autorizado a abrir crédito especial ao orçamento vigente, no valor de R\$ 150.000,00 (cento e cinquenta mil reais), para atender as despesas com aquisição de equipamentos (tablets e notebooks) duráveis para as unidades escolares através de convênios firmado com a Secretaria de Estado da Educação e da Ciência e Tecnologia.



# JORNAL OFICIAL

## ESTADO DA PARAÍBA PREFEITURA MUNICIPAL DE MATUREIA

Lei nº111 de 10 de março de 2001

Maturéia, 24 de Outubro de 2022

Tiragem desta Edição: especial.

Parágrafo único. A discriminação do crédito especial no caput deste artigo será assim distribuída:

### 02.030 SECRETARIA DE EDUCAÇÃO

Rubrica: 12 368 1002 1016 Estruturação da Rede Municipal de Ensino

Valor: R\$ 150.000,00

#### Elementos de Despesas

4490.52 – Equipamentos e Material Permanente R\$ 150.000,00

Fonte: 15710000 Transferências do Estado referentes a Convênios e Instrumentos Congêneres vinculados à Educação

Finalidade: Liquidação das despesas com aquisição de equipamentos (tablets e notebooks) para as unidades escolares.

#### IMPACTO NO ORÇAMENTO/2022:

Sem reflexo, pois não aumenta a despesa já prevista no orçamento corrente, uma vez que os recursos de capital decorrerão de anulação de despesas já consignadas no orçamento e/ou Excesso de Arrecadação apurado para o corrente exercício.

#### IMPACTO NO ORÇAMENTO/2023

Sem reflexo, pois a despesa emanada desta lei já estará adequada à realidade orçamentária futura.

#### IMPACTO NO ORÇAMENTO/2024

Sem reflexo, pois a despesa emanada desta lei já estará adequada à realidade orçamentária futura.

GABINETE DO PREFEITO MUNICIPAL DE MATUREIA, ESTADO DA PARAÍBA EM 24 DE OUTUBRO DE 2022.



José Pereira Freitas da Silva  
– PREFEITO MUNICIPAL –

#### ANEXO II

#### DECLARAÇÃO DE ADEQUAÇÃO ORÇAMENTÁRIA E FINANCEIRO

(artigo 16, II, Lei Complementar nº 101/2000)

#### OBJETO DA DESPESA:

Fica o Poder Executivo Municipal autorizado a abrir crédito especial ao orçamento vigente, no valor de R\$ 150.000,00 (cento e cinquenta mil reais), para atender as despesas com aquisição de equipamentos (tablets e notebooks) duráveis para as unidades escolares através de convênios firmado com a Secretaria de Estado da Educação e da Ciência e Tecnologia.

#### FONTE DE CAPITAL:

Crédito Especial a ser aberto na LOA/2022 tendo como fontes de recursos oriundos

Transferências do Estado referentes a Convênios e Instrumentos Congêneres vinculados à Educação

Na qualidade de ordenador de "despesas" do Município de Maturéia, declaro, para os efeitos do artigo 16, II da Lei Complementar nº 101 – Lei de Responsabilidade Fiscal, que a despesa acima especificada possui adequação Orçamentária e financeira com a Lei Orçamentária Anual, em razão da abertura do Crédito Especial para esse fim autorizado.

GABINETE DO PREFEITO MUNICIPAL DE MATUREIA, ESTADO DA PARAÍBA EM 24 DE OUTUBRO DE 2022.



José Pereira Freitas da Silva  
– PREFEITO MUNICIPAL –



LEI Nº 516/2022

MATUREIA – PB, 24 OUTUBRO DE 2022.

Autoriza a abertura de Crédito Especial ao Orçamento vigente para fins que menciona e dá outras providências.

Na condição de PREFEITO MUNICIPAL DE MATUREIA, faço saber que a Câmara Municipal aprovou e EU SANCIONO a seguinte lei:

Art. 1º - Fica o Poder Executivo Municipal autorizado a abrir crédito especial ao orçamento vigente, no valor de R\$ 300.000,00 (trezentos mil reais), para atender as despesas com obras e aquisição de equipamentos para as unidades escolares através de recursos de Emenda Especial – Transferência Especial da União.

Parágrafo único. A discriminação do crédito especial no caput deste artigo será assim distribuída:

### 02.030 SECRETARIA DE EDUCAÇÃO

Rubrica: 12 368 1002 1003 Construção e Ampliação de Unidades Escolares

Valor: R\$ 150.000,00

#### Elementos de Despesas

4490.51 – OBRAS E INSTALAÇÕES R\$ 150.000,00

Fonte: 17060000 - Transferência Especial da União.

Finalidade: Liquidação das despesas com obras para as unidades escolares.



# JORNAL OFICIAL

## ESTADO DA PARAÍBA PREFEITURA MUNICIPAL DE MATUREIA

Lei nº111 de 10 de março de 2001

Maturéia, 24 de Outubro de 2022

Tiragem desta Edição: especial.

Rubrica: 12 368 1002 1016 Estruturação da Rede Municipal de Ensino

Valor: R\$ 150.000,00

### Elementos de Despesas

4490.52 – Equipamentos e Material Permanente R\$ 150.000,00

Fonte: 17060000 - Transferência Especial da União.

Finalidade: Liquidação das despesas com aquisição de equipamentos para as unidades escolares.

Art. 2º - Para a cobertura do Crédito Suplementar autorizado pelo artigo anterior serão usadas as fontes de recursos caracterizadas no art. 43, da Lei Federal nº 4.320 de 17 de março de 1964.

Parágrafo único – Fica ainda o Poder executivo municipal autorizado a suplementar o referido crédito, caso seja necessário, nos moldes do artigo 42, da Lei Federal nº 4.320 de 17 de março de 1964, bem como, nos limites do valor autorizado na Lei Orçamentária Anual de 2022.

Art. 3º - A estimativa do impacto orçamentário-financeiro decorrente da adoção das medidas previstas nesta lei, bem como, a declaração de adequação orçamentária e financeira estão contidos nos Anexos I e II, consoante determinação insita no art. 16 da Lei Complementar nº 101/00.

Art. 4º - Fica ainda o Prefeito Municipal autorizado a realizar as modificações oriundas do referido crédito especial na LDO e PPA vigentes promovendo à compatibilização da ação ora proposta.

Art. 5º - Esta Lei entra em vigor na data de sua publicação, revogando-se as disposições em contrário.

GABINETE DO PREFEITO MUNICIPAL DE MATUREIA, ESTADO DA PARAÍBA EM 24 DE OUTUBRO DE 2022.

José Pereira Freitas da Silva  
- PREFEITO MUNICIPAL -

ANEXO I

### RELATÓRIO DE ESTIMATIVA DO IMPACTO ORÇAMENTÁRIO-FINANCEIRO

(artigo 16, I, Lei Complementar nº 101/2000)

#### OBJETO DA DESPESA:

Fica o Poder Executivo Municipal autorizado a abrir crédito especial ao orçamento vigente, no valor de R\$ 300.000,00 (trezentos mil reais), para atender as despesas com obras e aquisição de equipamentos para as unidades escolares através de recursos de Emenda Especial – Transferência Especial da União.

Parágrafo único. A discriminação do crédito especial no caput deste artigo será assim distribuída:

02.030 SECRETARIA DE EDUCAÇÃO

Rubrica: 12 368 1002 1003 Construção e Ampliação de Unidades Escolares

Valor: R\$ 150.000,00

### Elementos de Despesas

4490.51 – OBRAS E INSTALAÇÕES R\$ 150.000,00

Fonte: 17060000 - Transferência Especial da União.

Finalidade: Liquidação das despesas com obras para as unidades escolares.

Rubrica: 12 368 1002 1016 Estruturação da Rede Municipal de Ensino

Valor: R\$ 150.000,00

### Elementos de Despesas

4490.52 – Equipamentos e Material Permanente R\$ 150.000,00

Fonte: 17060000 - Transferência Especial da União.

Finalidade: Liquidação das despesas com aquisição de equipamentos para as unidades escolares.

#### IMPACTO NO ORÇAMENTO/2022:

Sem reflexo, pois não aumenta a despesa já prevista no orçamento corrente, uma vez que os recursos de capital decorrerão do excesso de arrecadação na fonte de recursos - Transferência Especial da União apurado para o corrente exercício.

#### IMPACTO NO ORÇAMENTO/2023

Sem reflexo, pois a despesa emanada desta lei já estará adequada à realidade orçamentária futura.

#### IMPACTO NO ORÇAMENTO/2024

Sem reflexo, pois a despesa emanada desta lei já estará adequada à realidade orçamentária futura.

GABINETE DO PREFEITO MUNICIPAL DE MATUREIA, ESTADO DA PARAÍBA EM 24 DE OUTUBRO DE 2022.

José Pereira Freitas da Silva  
- PREFEITO MUNICIPAL -

ANEXO II

### DECLARAÇÃO DE ADEQUAÇÃO ORÇAMENTÁRIA E FINANCEIRO

(artigo 16, II, Lei Complementar nº 101/2000)

#### OBJETO DA DESPESA:

Fica o Poder Executivo Municipal autorizado a abrir crédito especial ao orçamento vigente, no valor de R\$ 300.000,00 (trezentos mil reais), para atender as despesas com obras e aquisição de equipamentos para as unidades escolares através de recursos de Emenda Especial – Transferência Especial da União.



# JORNAL OFICIAL

## ESTADO DA PARAÍBA PREFEITURA MUNICIPAL DE MATUREIA

Lei nº111 de 10 de março de 2001

Maturéia, 24 de Outubro de 2022

Tiragem desta Edição: especial.

### FORNTE DE CAPITAL:

Crédito Especial a ser aberto na LOA/2022 tendo como fontes de recursos oriundos de Emenda Especial - Transferência Especial da União.

Na qualidade de ordenador de "despesas" do Município de Maturéia, declaro, para os efeitos do artigo 16, II da Lei Complementar nº 101 – Lei de Responsabilidade Fiscal, que a despesa acima especificada possui adequação Orçamentária e financeira com a Lei Orçamentária Anual, em razão da abertura do Crédito Especial para esse fim autorizado.

GABINETE DO PREFEITO MUNICIPAL DE MATUREIA, ESTADO DA PARAÍBA EM 24 DE OUTUBRO DE 2022.



José Pereira Freitas da Silva  
– PREFEITO MUNICIPAL –



LEI Nº 517/2022

MATUREIA – PB, 24 OUTUBRO DE 2022.

DISPÕE SOBRE AS MODIFICAÇÕES DE PROGRAMAS E AÇÕES GOVERNAMENTAIS DO PLANO PLURIANUAL DO MUNICÍPIO DE MATUREIA, PARA O PERÍODO DE 2022 A 2025, E DÁ OUTRAS PROVIDÊNCIAS.

Na condição de PREFEITO MUNICIPAL DE MATUREIA, faço saber que a Câmara Municipal aprovou e EU SANCIONO a seguinte lei:

Artigo 1.º - Fica o Poder Executivo autorizado a modificar o Plano Plurianual relativo ao período de 2022 a 2025, cujo procedimento administrativo, não acarretam aumento de despesa no orçamento dos exercícios vindouros por representar mera compensação de recursos (Criação, anulação e alteração), com perfeita adequação com a Lei de Diretrizes Orçamentárias e compatibilidade com o PPA e a LOA.

Artigo 2.º - As modificações Necessárias dos Programas e Ações Governamentais constam no relatório anexado a este Projeto de Lei.

Artigo 3.º - Esta Lei entra em vigor na data de sua publicação, revogadas as disposições em contrário.

GABINETE DO PREFEITO MUNICIPAL DE MATUREIA, ESTADO DA PARAÍBA EM 24 DE OUTUBRO DE 2022.



José Pereira Freitas da Silva  
– PREFEITO MUNICIPAL –



LEI Nº 518/2022

MATUREIA – PB, 24 OUTUBRO DE 2022.

DISPÕE SOBRE AS MODIFICAÇÕES DE PROGRAMAS E AÇÕES GOVERNAMENTAIS DA LEI DE DIRETRIZES ORÇAMENTÁRIAS DO MUNICÍPIO DE MATUREIA, PARA O EXERCÍCIO DE 2023, E DÁ OUTRAS PROVIDÊNCIAS.

Na condição de PREFEITO MUNICIPAL DE MATUREIA, faço saber que a Câmara Municipal aprovou e EU SANCIONO a seguinte lei:

Artigo 1.º - Fica o Poder Executivo autorizado a modificar a Lei de Diretrizes Orçamentárias relativo ao exercício de 2023, cujo procedimento administrativo, não acarretam aumento de despesa no orçamento dos exercícios vindouros por representar mera compensação de recursos (Criação, anulação e alteração), com perfeita adequação com a Lei de Diretrizes Orçamentárias e compatibilidade com o PPA e a LOA.

Artigo 2º - As modificações Necessárias dos Programas e Ações Governamentais constam no relatório anexado a este Projeto de Lei.

Artigo 3.º - Esta Lei entra em vigor na data de sua publicação, revogadas as disposições em contrário.

GABINETE DO PREFEITO MUNICIPAL DE MATUREIA, ESTADO DA PARAÍBA EM 24 DE OUTUBRO DE 2022.



José Pereira Freitas da Silva  
– PREFEITO MUNICIPAL –



LEI Nº 519/2022

MATUREIA – PB, 24 OUTUBRO DE 2022.

ESTIMA A RECEITA E FIXA A DESPESA DO MUNICÍPIO DE MATUREIA, PARA O EXERCÍCIO DE 2023 E DÁ OUTRAS PROVIDÊNCIAS.

Na condição de PREFEITO MUNICIPAL DE MATUREIA, faço saber que a Câmara Municipal aprovou e EU SANCIONO a seguinte lei:



# JORNAL OFICIAL

## ESTADO DA PARAÍBA PREFEITURA MUNICIPAL DE MATUREIA

Lei nº111 de 10 de março de 2001

Maturéia, 24 de Outubro de 2022

Tiragem desta Edição: especial.

**Artigo 1.º** - Fica aprovado o Orçamento Programa do Município de MATUREIA, para exercício Econômico-Financeiro de 2023, discriminado pelos anexos integrantes desta Lei, que estima a Receita em R\$ 34.980.800,00 (Trinta e Quatro Milhões, Novecentos e Oitenta Mil e Oitocentos Reais), e fixa a Despesa em igual valor.

**Artigo 2.º** - A Receita será realizada mediante a arrecadação de Tributos, Contribuições, Transferências e outras Receitas Correntes e de Capital, na forma da Legislação em vigor e das especificações do Anexo I, de acordo com a seguinte discriminação:

I - RECEITAS DA ADMINISTRAÇÃO DIRETA		%
<b>RECEITAS CORRENTES.</b>	<b>34.099.320,00</b>	<b>97,48</b>
IMPOSTOS, TAXAS E CONTRIBUIÇÕES DE MELHORIA	823.618,00	2,35
CONTRIBUIÇÕES	200.000,00	0,57
RECEITA PATRIMONIAL	171.050,00	0,49
TRANSFERÊNCIAS CORRENTES	32.901.652,00	94,06
OUTRAS RECEITAS CORRENTES	3.000,00	0,01
<b>RECEITAS DE CAPITAL</b>	<b>4.410.000,00</b>	<b>12,61</b>
ALIENAÇÃO DE BENS	30.000,00	0,09
TRANSFERÊNCIAS DE CAPITAL	4.380.000,00	12,52
<b>Deduções</b>	<b>3.528.520,00</b>	<b>10,09</b>
TRANSFERÊNCIAS CORRENTES	3.528.520,00	10,09
<b>Total:</b>	<b>34.980.800,00</b>	
1-Intra-Orçamentário:	0,00	0,00
2-Total Geral da Administração Direta:	34.980.800,00	100,00

**Artigo 3.º** - A Despesa será realizada de modo a atender aos encargos do Município, com a manutenção dos Serviços Públicos, Transferências e Despesas de Capital, nas especificações dos Programas, Projetos e Atividades, dimensionada nos anexos e de acordo com o seguinte desdobramento:

I - DESPESAS DA ADMINISTRAÇÃO DIRETA		%
<b>DESPESAS CORRENTES</b>	<b>28.634.567,00</b>	<b>81,86</b>
PESSOAL E ENCARGOS SOCIAIS	16.304.532,00	46,61
JUROS E ENCARGOS DA DÍVIDA	1.000,00	0,00
OUTRAS DESPESAS CORRENTES	12.329.035,00	35,25
<b>DESPESAS DE CAPITAL</b>	<b>6.126.233,00</b>	<b>17,51</b>
INVESTIMENTOS	5.824.733,00	16,65
INVERSÕES FINANCEIRAS	1.500,00	0,00
AMORTIZAÇÃO DA DÍVIDA	300.000,00	0,86
<b>Reserva de Contingência</b>	<b>220.000,00</b>	<b>0,63</b>
Reserva de Contingência	220.000,00	0,63
<b>Total:</b>	<b>34.980.800,00</b>	
1-Intra-Orçamentário:	0,00	0,00
2-Total Geral da Administração Direta:	34.980.800,00	100,00

DESPESA POR UNIDADE ORÇAMENTÁRIA			
I - DESPESAS DA ADMINISTRAÇÃO DIRETA			
Código	Descrição	Valor	%
01.010	Câmara Municipal	1.295.258,00	3,70
02.010	Gabinete do Prefeito	887.700,00	2,54
02.020	Secretaria de Administração e Finanças	3.003.457,00	8,59
02.030	Secretaria de Educação	13.559.384,00	38,76
02.040	Secretaria de Saúde	1.875.800,00	5,36
02.050	Fundo Municipal de Saúde	5.537.501,00	15,83
02.060	Secretaria de Assistência Social	1.071.200,00	3,06
02.070	Fundo Municipal de Assistência Social	1.191.000,00	3,40
02.080	Secretaria de Desenvolvimento Humano	1.515.500,00	4,33
02.090	Secretaria de Meio Ambiente, Esporte, Cultura e Turismo	609.500,00	1,74
02.100	Secretaria Municipal de Serviços Públicos	4.214.500,00	12,05
09.999	Reserva de Contingência	220.000,00	0,64
<b>Total:</b>		<b>34.980.800,00</b>	
1-Intra-Orçamentário:		0,00	0,00
2-Total Geral da Administração Direta:		34.980.800,00	100,00

**Artigo 4.º** - A Reserva de Contingência fica fixada no valor de R\$ 220.000,00 (Duzentos e Vinte Mil Reais), constituída exclusivamente com recursos do orçamento fiscal, destinado ao atendimento de passivos contingentes e outros riscos e eventos fiscais.

**Artigo 5.º** - O Poder Executivo mediante Decreto, promoverá a disciplina execução e distribuição das dotações consignadas a cada Órgão no interesse da Administração, poderá designar Órgãos Centrais para movimentar dotações atribuídas as Unidades Orçamentárias nos termos do Artigo 66, da Lei Federal nº 4.320/64.

**Artigo 6.º** - A execução da despesa é consignada a existência de recursos financeiros suficientes, cabendo ao Poder Executivo tomar as medidas necessárias, para ajustar o fluxo dos dispêndios aos dos ingressos.

Parágrafo Único - Até 30 dias após a publicação dos Orçamentos, nos termos em que dispõe a lei de Diretrizes Orçamentárias e o observado o disposto no artigo 8º da lei nº 101/2000, o Poder Executivo estabelecerá o Cronograma Mensal de Desembolso (CMD) e as Metas Bimestrais de Arrecadação (MBA).

**Artigo 7.º** - Para a execução do Orçamento de que trata a Lei, fica o Poder Executivo autorizado a:

I. Abrir Créditos Suplementares, mediante a utilização dos recursos adiante indicados, até o limite correspondente a 50,00 %, do total da Despesa Fixada nesta Lei, com as seguintes finalidades:

a) Atender insuficiência nas dotações orçamentárias, utilizando como fonte de recursos, as disponibilidades caracterizadas no parágrafo 1º, do Artigo 43, da Lei Federal nº 4.320, de 17 de março de 1964.

§ 1º - O limite fixado no Inciso I, deste Artigo, poderá ser aumentado por proposta do executivo, mediante aprovação do Legislativo.

II. Aprovar o Quadro de Detalhamento da Despesa para o Exercício de 2023, podendo abrir Créditos Suplementares até o limite previsto no Inciso I, deste Artigo.

**Artigo 8.º** - As alterações constantes desta Lei Orçamentária farão parte integrante do PPA e LDO.

**Artigo 9.º** - Esta Lei vigorará durante o exercício de 2023, a partir de 1.º de janeiro, revogadas as disposições em contrário.

GABINETE DO PREFEITO MUNICIPAL DE MATUREIA, ESTADO DA PARAÍBA EM 24 DE OUTUBRO DE 2022.

  
José Pereira Freitas da Silva  
- PREFEITO MUNICIPAL -



LEI Nº 520/2022

MATUREIA – PB, 24 OUTUBRO DE 2022.

**AUTORIZA REMANEJAMENTO TOTAL OU PARCIAL DE DOTAÇÕES ORÇAMENTÁRIAS PARA O EXERCÍCIO DE 2023 E DÁ OUTRAS PROVIDÊNCIAS.**

Na condição de PREFEITO MUNICIPAL DE MATUREIA, faço saber que a Câmara Municipal aprovou e EU SANCIONO a seguinte lei:

**Art 1º** Fica autorizada a transposição, o remanejamento ou a transferência de recursos de uma categoria de programação para outra ou de um órgão para outro e a consequente anulação total ou parcial de dotações orçamentárias contantes dos Orçamento Fiscal e da Seguridade Social do Exercício de 2023 até o valor de **R\$ 4.200.000,00** (quatro milhões e duzentos mil reais) utilizando como fonte de recurso as disponibilidades caracterizadas no parágrafo 1º, do Artigo 43, da Lei Federal nº 4.320, de 17 de março de 1964.

**Art. 2º** Fica autorizado a transposição, o remanejamento ou a transferência de recursos de uma categoria de programação para outra ou de um órgão para outro de dotações vinculadas as despesas obrigatórias de caráter continuado, como definidas no art. 17 da Lei de Responsabilidade Fiscal, e a outras despesas até o montante de **R\$ 4.200.000,00** (quatro milhões e duzentos mil reais), utilizando como fonte de recurso as disponibilidades caracterizadas no parágrafo 1º, do Artigo 43, da Lei Federal nº 4.320, de 17 de março de 1964.

**Parágrafo único.** A fonte de recursos para cobertura dos créditos abertos na forma definida no caput deste artigo é o remanejamento autorizado nos termos do artigo 1º desta Lei





# JORNAL OFICIAL

## ESTADO DA PARAÍBA PREFEITURA MUNICIPAL DE MATUREIA

Lei nº111 de 10 de março de 2001

Maturéia, 24 de Outubro de 2022

Tiragem desta Edição: especial.

**Paragrafo único.** A fonte de recursos para cobertura dos créditos abertos na forma definida no caput deste artigo é o remanejamento autorizado nos termos do artigo 1º desta Lei

**Art. 3º** O remanejamento autorizado só deverá ser utilizado para remanejar, exclusivamente dotações orçamentárias consignadas nos Orçamentos Fiscal e da Seguridade Social alocadas nos grupos de natureza de despesa.

I – “31” – Pessoal e Encargos Sociais;

II – “32” – Juros e Encargos da Dívida;

III – “33” – Outros Despesas Correntes;

IV – “44” – Investimentos;

V – “46” – Amortização da Dívida.

**Art. 4º** O remanejamento autorizado far-se-a até o limite dos saldos das respectivas dotações vinculadas;

I – no órgão a programas diferentes;

II – no programa a órgão diferentes;

III – a órgãos e programas diferentes.

**Paragrafo único.** O Decreto que autorizar a transposição, o remanejamento ou a transferência de recursos nos limites específicos nesta Lei discriminará os valores remanejados agregados segundo as categorias definidas nos artigo 3º desta Lei.

**Art. 5º** Esta Lei entra em vigor na data de sua publicação.

GABINETE DO PREFEITO MUNICIPAL DE MATUREIA, ESTADO DA PARAÍBA EM 24 DE OUTUBRO DE 2022.

José Pereira Freitas da Silva  
- PREFEITO MUNICIPAL -

**EM BRANCO**

**EM BRANCO**

**EM BRANCO**



*Construindo uma nova história*

**LEI Nº 520/2022**

**MATUREIA – PB, 24 OUTUBRO DE 2022.**

**AUTORIZA REMANEJAMENTO TOTAL OU PARCIAL DE DOTAÇÕES ORÇAMENTÁRIAS PARA O EXERCÍCIO DE 2023 E DÁ OUTRAS PROVIDÊNCIA.**

Na condição de **PREFEITO MUNICIPAL DE MATUREIA**, faço saber que a Câmara Municipal aprovou e **EU SANCIONO** a seguinte lei:

**Art 1º** Fica autorizada a transposição, o remanejamento ou a transferência de recursos de uma categoria de programação para outra ou de um órgão para outro e a consequente anulação total ou parcial de dotações orçamentárias contantes dos Orçamento Fiscal e da Seguridade Social do Exercício de 2023 até o valor de **R\$ 4.200.000,00** (quatro milhões e duzentos mil reais) utilizando como fonte de recurso as disponibilidades caracterizadas no parágrafo 1º, do Artigo 43, da Lei Federal nº 4.320, de 17 de março de 1964.

**Art. 2º** Fica autorizado a transposição, o remanejamento ou a transferência de recursos de uma categoria de programação para outra ou de um órgão para outro de dotações vinculadas as despesas obrigatórias de caráter continuado, como definidas no art. 17 da Lei de Responsabilidade Fiscal, e a outras despesas até o montante de **R\$ 4.200.000,00** (quatro milhões e duzentos mil reais), utilizando como fonte de recurso as disponibilidades caracterizadas no parágrafo 1º, do Artigo 43, da Lei Federal nº 4.320, de 17 de março de 1964.

**Paragrafo único.** A fonte de recursos para cobertura dos créditos abertos na forma definida no caput deste artigo é o remanejamento autorizado nos termos do artigo 1º desta Lei

**Art. 3º** O remanejamento autorizado só deverá ser utilizado para remanejar, exclusivamente dotações orçamentárias consignadas nos Orçamentos Fiscal e da Seguridade Social alocadas nos grupos de natureza de despesa.

- I – “31” – Pessoal e Encargos Sociais;
- II – “32” – Juros e Encargos da Dívida;
- III – “33” – Outros Despesas Correntes;
- IV – “44” – Investimentos;
- V – “46” – Amortização da Dívida.



*Construindo uma nova história*

**Art. 4º** O remanejamento autorizado far-se-a até o limite dos saldos das respectivas dotações vinculadas;

- I – no órgão a programas diferentes;
- II – no programa a órgão diferentes;
- III – a órgãos e programas diferentes.

**Paragrafo único.** O Decreto que autorizar a transposição, o remanejamento ou a transferência de recursos nos limites específicos nesta Lei discriminará os valores remanejados agregados segundo as categorias definidas nos artigo 3º desta Lei.

**Art. 5º** Esta Lei entra em vigor na data de sua publicação.

**GABINETE DO PREFEITO MUNICIPAL DE MATUREIA, ESTADO DA PARAÍBA EM 24 DE OUTUBRO DE 2022.**

**JOSÉ PEREIRA FREITAS DA SILVA**  
Prefeito Constitucional



Construindo uma nova história

LEI Nº 519/2022

MATUREIA – PB, 24 OUTUBRO DE 2022.

**ESTIMA A RECEITA E FIXA A DESPESA DO MUNICÍPIO DE MATUREIA, PARA O EXERCÍCIO DE 2023 E DÁ OUTRAS PROVIDÊNCIAS.**

Na condição de **PREFEITO MUNICIPAL DE MATUREIA**, faço saber que a Câmara Municipal aprovou e **EU SANCIONO** a seguinte lei:

**Artigo 1.º** - Fica aprovado o Orçamento Programa do Município de MATUREIA, para exercício Econômico-Financeiro de 2023, discriminado pelos anexos integrantes desta Lei, que estima a Receita em R\$ 34.980.800,00 (Trinta e Quatro Milhões, Novecentos e Oitenta Mil e Oitocentos Reais), e fixa a Despesa em igual valor.

**Artigo 2.º** - A Receita será realizada mediante a arrecadação de Tributos, Contribuições, Transferências e outras Receitas Correntes e de Capital, na forma da Legislação em vigor e das especificações do Anexo I, de acordo com a seguinte discriminação:

I - RECEITAS DA ADMINISTRAÇÃO DIRETA		%
<b>RECEITAS CORRENTES.</b>	<b>34.099.320,00</b>	<b>97,48</b>
IMPOSTOS, TAXAS E CONTRIBUIÇÕES DE MELHORIA	823.618,00	2,35
CONTRIBUIÇÕES	200.000,00	0,57
RECEITA PATRIMONIAL	171.050,00	0,49
TRANSFERÊNCIAS CORRENTES	32.901.652,00	94,06
OUTRAS RECEITAS CORRENTES	3.000,00	0,01
<b>RECEITAS DE CAPITAL</b>	<b>4.410.000,00</b>	<b>12,61</b>
ALIENAÇÃO DE BENS	30.000,00	0,09
TRANSFERÊNCIAS DE CAPITAL	4.380.000,00	12,52
<b>Deduções</b>	<b>3.528.520,00</b>	<b>10,09</b>
TRANSFERÊNCIAS CORRENTES	3.528.520,00	10,09
<b>Total:</b>	<b>34.980.800,00</b>	
1-Intra-Orçamentário:	0,00	0,00
2-Total Geral da Administração Direta:	34.980.800,00	100,00

**Artigo 3.º** - A Despesa será realizada de modo a atender aos encargos do Município, com a manutenção dos Serviços Públicos, Transferências e Despesas de Capital, nas especificações dos Programas, Projetos e Atividades, dimensionada nos anexos e de acordo com o seguinte desdobramento:



Construindo uma nova história

I - DESPESAS DA ADMINISTRAÇÃO DIRETA		%
<b>DESPESAS CORRENTES</b>	<b>28.634.567,00</b>	<b>81,86</b>
PESSOAL E ENCARGOS SOCIAIS	16.304.532,00	46,61
JUROS E ENCARGOS DA DÍVIDA	1.000,00	0,00
OUTRAS DESPESAS CORRENTES	12.329.035,00	35,25
<b>DESPESAS DE CAPITAL</b>	<b>6.126.233,00</b>	<b>17,51</b>
INVESTIMENTOS	5.824.733,00	16,65
INVERSÕES FINANCEIRAS	1.500,00	0,00
AMORTIZAÇÃO DA DÍVIDA	300.000,00	0,86
<b>Reserva de Contingência</b>	<b>220.000,00</b>	<b>0,63</b>
Reserva de Contingência	220.000,00	0,63
Total:		34.980.800,00
1-Intra-Orçamentário:		0,00 0,00
2-Total Geral da Administração Direta:		34.980.800,00 100,00

DESPESA POR UNIDADE ORÇAMENTÁRIA			
I - DESPESAS DA ADMINISTRAÇÃO DIRETA			
Código	Descrição	Valor	%
01.010	Câmara Municipal	1.295.258,00	3,70
02.010	Gabinete do Prefeito	887.700,00	2,54
02.020	Secretaria de Administração e Finanças	3.003.457,00	8,59
02.030	Secretaria de Educação	13.559.384,00	38,76
02.040	Secretaria de Saúde	1.875.800,00	5,36
02.050	Fundo Municipal de Saúde	5.537.501,00	15,83
02.060	Secretaria de Assistência Social	1.071.200,00	3,06
02.070	Fundo Municipal de Assistência Social	1.191.000,00	3,40
02.080	Secretaria de Desenvolvimento Humano	1.515.500,00	4,33
02.090	Secretaria de Meio Ambiente, Esporte, Cultura e Turismo	609.500,00	1,74
02.100	Secretaria Municipal de Serviços Públicos	4.214.500,00	12,05
09.999	Reserva de Contingência	220.000,00	0,64
Total:		34.980.800,00	
1-Intra-Orçamentário:		0,00	0,00
2-Total Geral da Administração Direta:		34.980.800,00	100,00

**Artigo 4.º** - A Reserva de Contingência fica fixada no valor de R\$ 220.000,00 (Duzentos e Vinte Mil Reais), constituída exclusivamente com recursos do orçamento fiscal, destinado ao atendimento de passivos contingentes e outros riscos e eventos fiscais.

**Artigo 5.º** - O Poder Executivo mediante Decreto, promoverá a disciplina execução e distribuição das dotações consignadas a cada Órgão no interesse da Administração, poderá designar Órgãos Centrais para movimentar dotações atribuídas as Unidades Orçamentárias nos termos do Artigo 66, da Lei Federal nº 4.320/64.



*Construindo uma nova história*

**Artigo 6.º** - A execução da despesa é consignada a existência de recursos financeiros suficientes, cabendo ao Poder Executivo tomar as medidas necessárias, para ajustar o fluxo dos dispêndios aos dos ingressos.

Parágrafo Único - Até 30 dias após a publicação dos Orçamentos, nos termos em que dispõe a lei de Diretrizes Orçamentárias e o observado o disposto no artigo 8º da lei nº 101/2000, o Poder Executivo estabelecerá o Cronograma Mensal de Desembolso (CMD) e as Metas Bimestrais de Arrecadação (MBA).

**Artigo 7.º** - Para a execução do Orçamento de que trata a Lei, fica o Poder Executivo autorizado a:

I. Abrir Créditos Suplementares, mediante a utilização dos recursos adiante indicados, até o limite correspondente a 50,00 %, do total da Despesa Fixada nesta Lei, com as seguintes finalidades:

a) Atender insuficiência nas dotações orçamentárias, utilizando como fonte de recursos, as disponibilidades caracterizadas no parágrafo 1º, do Artigo 43, da Lei Federal nº 4,320, de 17 de março de 1964.

§ 1º - O limite fixado no Inciso I, deste Artigo, poderá ser aumentado por proposta do executivo, mediante aprovação do Legislativo.

II. Aprovar o Quadro de Detalhamento da Despesa para o Exercício de 2023, podendo abrir Créditos Suplementares até o limite previsto no Inciso I, deste Artigo.

**Artigo 8.º** - As alterações constantes desta Lei Orçamentária farão parte integrante do PPA e LDO.

**Artigo 9.º** - Esta Lei vigorará durante o exercício de 2023, a partir de 1.º de janeiro, revogadas as disposições em contrário.

**GABINETE DO PREFEITO MUNICIPAL DE MATUREIA, ESTADO DA PARAÍBA EM 24 DE OUTUBRO DE 2022.**

**JOSÉ PEREIRA FREITAS DA SILVA**  
**Prefeito Constitucional**



*Construindo uma nova história*

# ANEXOS




## Prefeitura Municipal de Maturéia


Secretaria de Administração e Finanças

Departamento de Contabilidade - Orçamento-Programa de 2023 - R\$ 1,00

Demonstrativo da Receita Corrente Líquida - RCL

Especificação	Receita Prevista
RECEITA CORRENTE LÍQUIDA (III) = (I - II)	30.570.800,

  
 Clair Leitão Martins Beltrão  
 Bezerra de Melo  
 Contadora Geral  
 CPF-477.984.084-87  
 CRC-PB 4.395/O-7

  
 Augusto Marcio Gomes da Gama  
 Sec. de Adm. e Finanças  
 CPF - 020.284.014-00

  
 José Pereira Freitas da Silva  
 Prefeito



Receitas		Prevista
<b>1000.00.00</b>	<b>Receitas Correntes.</b>	<b>34.099.320,00</b>
<b>1100.00.00</b>	<b>Impostos, Taxas e Contribuições de Melhoria</b>	<b>823.618,00</b>
<b>1110.00.00</b>	<b>Impostos</b>	<b>808.000,00</b>
1112.00.00	Impostos sobre o Patrimônio	35.000,00
1112.50.00	Imposto sobre a Propriedade Predial e Territorial Urbana	20.000,00
1112.50.01	Imposto sobre a Propriedade Predial e Territorial Urbana - Principal	20.000,00
1112.53.00	Impostos sobre Transmissão "Inter Vivos" de Bens Imóveis e de Direitos Reais sobre Imóveis	15.000,00
1112.53.01	Impostos sobre Transmissão "Inter Vivos" de Bens Imóveis e de Direitos Reais sobre Imóveis - Principal	15.000,00
1113.00.00	Impostos sobre a Renda e Proventos de Qualquer Natureza	533.000,00
1113.03.00	Imposto sobre a Renda - Retido na Fonte	533.000,00
1113.03.10	Imposto sobre a Renda - Retido na Fonte - Trabalho	500.000,00
1113.03.11	Imposto sobre a Renda - Retido na Fonte - Trabalho - Principal	500.000,00
1113.03.40	Imposto sobre a Renda - Retido na Fonte - Outros Rendimentos	33.000,00
1113.03.41	Imposto sobre a Renda - Retido na Fonte - Outros Rendimentos - Principal	33.000,00
1114.00.00	Impostos sobre a Produção e Circulação de Mercadorias e Serviços	240.000,00
1114.51.00	Impostos sobre Serviços	240.000,00
1114.51.10	Imposto sobre Serviços de Qualquer Natureza - ISSQN	240.000,00
1114.51.11	Imposto sobre Serviços de Qualquer Natureza - ISSQN - Principal	240.000,00
<b>1120.00.00</b>	<b>Taxas</b>	<b>15.618,00</b>
1121.00.00	Taxas pelo Exercício do Poder de Polícia	12.618,00
1121.01.00	Taxas de Inspeção, Controle e Fiscalização	10.000,00
1121.01.01	Taxas de Inspeção, Controle e Fiscalização - Principal	8.000,00
1121.02.00	Taxas de Fiscalização das Telecomunicações	2.618,00
1121.02.20	Taxa de Fiscalização de Funcionamento - TFF - Não Proveniente da Utilização de Posições Orbitais	2.618,00
1121.02.21	Taxa de Fiscalização de Funcionamento - TFF - Não Proveniente da Utilização de Posições Orbitais - Principal	1.118,00
1122.00.00	Taxas pela Prestação de Serviços	3.000,00
1122.01.00	Taxas pela Prestação de Serviços em Geral	3.000,00
1122.01.01	Taxas pela Prestação de Serviços em Geral - Principal	500,00
<b>1200.00.00</b>	<b>Contribuições</b>	<b>200.000,00</b>
<b>1220.00.00</b>	<b>Contribuições Econômicas</b>	<b>200.000,00</b>
1221.00.00	Contribuições Econômicas	200.000,00
1221.99.00	Outras Contribuições Econômicas	200.000,00
1221.99.01	Outras Contribuições Econômicas - Principal	200.000,00
<b>1300.00.00</b>	<b>Receita Patrimonial</b>	<b>171.050,00</b>
<b>1320.00.00</b>	<b>Valores Mobiliários</b>	<b>171.050,00</b>
1321.00.00	Juros e Correções Monetárias	171.050,00
1321.01.00	Remuneração de Depósitos Bancários	171.050,00
1321.01.01	Remuneração de Depósitos Bancários - Principal	800,00
<b>1700.00.00</b>	<b>Transferências Correntes</b>	<b>32.901.652,00</b>
<b>1710.00.00</b>	<b>Transferências da União e de suas Entidades</b>	<b>23.643.652,00</b>
1711.00.00	Transferências Decorrentes de Participação na Receita da União	16.269.500,00
1711.51.00	Cota-Parte do Fundo de Participação dos Municípios - FPM	16.268.900,00
1711.51.10	Cota-Parte do Fundo de Participação dos Municípios - Cota Mensal	15.200.000,00
1711.51.11	Cota-Parte do Fundo de Participação dos Municípios - Cota Mensal - Principal	15.200.000,00

Receitas		Prevista
1711.51.20	Cota-Parte do Fundo de Participação dos Municípios - Cotas Extraordinárias	1.068.900,00
1711.51.21	Cota-Parte do Fundo de Participação dos Municípios - Cotas Extraordinárias - Principal	1.068.900,00
1711.52.00	Cota-Parte do Imposto Sobre a Propriedade Territorial Rural	600,00
1711.52.01	Cota-Parte do Imposto Sobre a Propriedade Territorial Rural - Principal	600,00
1712.00.00	Transferências das Compensações Financeiras pela Exploração de Recursos Naturais	474.427,00
1712.52.00	Cota-parte da Compensação Financeira pela Produção de Petróleo	330.000,00
1712.52.40	Cota-Parte do Fundo Especial do Petróleo – FEP	330.000,00
1712.52.41	Cota-Parte do Fundo Especial do Petróleo – FEP - Principal	330.000,00
1712.53.00	Cota-parte do bônus de assinatura de contrato de partilha de produção	144.427,00
1712.53.01	Cota-parte do bônus de assinatura de contrato de partilha de produção - Principal	144.427,00
1713.00.00	Transferências de Recursos do Sistema Único de Saúde – SUS	2.508.800,00
1713.50.00	Transferências de Recursos do Sistema Único de Saúde – SUS – Repasses Fundo a Fundo - Bloco de Manutenção das Ações e Serviços Públicos de Saúde	2.508.800,00
1713.50.10	Transferências de Recursos do Bloco de Manutenção das Ações e Serviços Públicos de Saúde – Atenção Primária	2.239.400,00
1713.50.11	Transferências de Recursos do Bloco de Manutenção das Ações e Serviços Públicos de Saúde – Atenção Primária - Principal	1.800.000,00
1713.50.20	Transferências de Recursos do Bloco de Manutenção das Ações e Serviços Públicos de Saúde – Atenção Especializada	25.000,00
1713.50.21	Transferências de Recursos do Bloco de Manutenção das Ações e Serviços Públicos de Saúde – Atenção Especializada - Principal	25.000,00
1713.50.30	Transferências de Recursos do Bloco de Manutenção das Ações e Serviços Públicos de Saúde – Vigilância em Saúde	134.400,00
1713.50.31	Transferências de Recursos do Bloco de Manutenção das Ações e Serviços Públicos de Saúde – Vigilância em Saúde - Principal	33.000,00
1713.50.40	Transferências de Recursos do Bloco de Manutenção das Ações e Serviços Públicos de Saúde – Assistência Farmacêutica	60.000,00
1713.50.41	Transferências de Recursos do Bloco de Manutenção das Ações e Serviços Públicos de Saúde – Assistência Farmacêutica - Principal	60.000,00
1713.50.90	Transferências de Recursos do Bloco de Manutenção das Ações e Serviços Públicos de Saúde – Outros Programas	50.000,00
1713.50.91	Transferências de Recursos do Bloco de Manutenção das Ações e Serviços Públicos de Saúde – Outros Programas - Principal	50.000,00
1714.00.00	Transferências de Recursos do Fundo Nacional do Desenvolvimento da Educação – FNDE	338.045,00
1714.50.00	Transferências do Salário-Educação	136.500,00
1714.50.01	Transferências do Salário-Educação - Principal	136.500,00
1714.52.00	Transferências referentes ao Programa Nacional de Alimentação Escolar – PNAE	123.380,00
1714.52.01	Transferências referentes ao Programa Nacional de Alimentação Escolar – PNAE - Principal	123.380,00
1714.53.00	Transferências referentes ao Programa Nacional de Apoio ao Transporte do Escolar – PNATE	58.165,00
1714.53.01	Transferências referentes ao Programa Nacional de Apoio ao Transporte do Escolar – PNATE - Principal	58.165,00
1714.99.00	Outras Transferências Diretas do Fundo Nacional do Desenvolvimento da Educação - FNDE	20.000,00
1714.99.01	Outras Transferências Diretas do Fundo Nacional do Desenvolvimento da Educação - FNDE - Principal	20.000,00
1715.00.00	Transferências de Recursos de Complementação da União ao Fundo de Manutenção e Desenvolvimento da Educação Básica e de Valorização dos Profissionais da Educação – FUNDEB	2.269.380,00
1715.50.00	Transferências de Recursos de Complementação da União ao Fundeb – VAAT	1.282.580,00
1715.50.01	Transferências de Recursos de Complementação da União ao Fundeb – VAAT - Principal	1.282.580,00
1715.51.00	Transferências de Recursos de Complementação da União ao Fundeb – VAAF	986.800,00
1715.51.01	Transferências de Recursos de Complementação da União ao Fundeb – VAAF - Principal	986.800,00
1716.00.00	Transferências de Recursos do Fundo Nacional de Assistência Social – FNAS	511.500,00
1716.50.00	Transferências de Recursos do Fundo Nacional de Assistência Social – FNAS	511.500,00
1716.50.01	Transferências de Recursos do Fundo Nacional de Assistência Social – FNAS - Principal	6.000,00

Receitas		Prevista
1717.00.00	Transferências de Convênios da União e de Suas Entidades	130.000,00
1717.52.00	Transferências de Convênios da União Destinadas a Programas de Assistência Social	85.000,00
1717.52.01	Transferências de Convênios da União Destinadas a Programas de Assistência Social - Principal	85.000,00
1717.99.00	Outras Transferências de Convênios da União e de Suas Entidades	45.000,00
1717.99.01	Outras Transferências de Convênios da União e de Suas Entidades - Principal	45.000,00
1719.00.00	Outras Transferências de Recursos da União e de suas Entidades	1.142.000,00
1719.56.00	Transferências Decorrentes de Decisão Judicial (precatórios) Relativas ao Fundo de Manutenção e Desenvolvimento do Ensino Fundamental e de Valorização do Magistério – FUNDEF	1.032.000,00
1719.56.01	Transferências Decorrentes de Decisão Judicial (precatórios) Relativas ao Fundo de Manutenção e Desenvolvimento do Ensino Fundamental e de Valorização do Magistério – FUNDEF - Principal	1.032.000,00
1719.58.00	Transferência Obrigatória Decorrente da Lei Complementar nº 176/2020	10.000,00
1719.58.01	Transferência Obrigatória Decorrente da Lei Complementar nº 176/2020 - Principal	10.000,00
1719.60.00	Transferências da Política Nacional Aldir Blanc de Fomento à Cultura - Lei nº 14.399/2022	100.000,00
1719.60.01	Transferências da Política Nacional Aldir Blanc de Fomento à Cultura - Lei nº 14.399/2022 - Principal	100.000,00
<b>1720.00.00</b>	<b>Transferências dos Estados e do Distrito Federal e de suas Entidades</b>	<b>2.573.800,00</b>
1721.00.00	Participação na Receita dos Estados e Distrito Federal	2.452.000,00
1721.50.00	Cota-Parte do ICMS	2.260.000,00
1721.50.01	Cota-Parte do ICMS - Principal	2.260.000,00
1721.51.00	Cota-Parte do IPVA	180.000,00
1721.51.01	Cota-Parte do IPVA - Principal	180.000,00
1721.52.00	Cota-Parte do IPI - Municípios	2.000,00
1721.52.01	Cota-Parte do IPI - Municípios - Principal	2.000,00
1721.53.00	Cota-Parte da Contribuição de Intervenção no Domínio Econômico	10.000,00
1721.53.01	Cota-Parte da Contribuição de Intervenção no Domínio Econômico - Principal	10.000,00
1723.00.00	Transferências de Recursos do Sistema Único de Saúde – SUS	40.000,00
1723.50.00	Transferências de Recursos do Sistema Único de Saúde – SUS	40.000,00
1723.50.01	Transferências de Recursos do Sistema Único de Saúde – SUS - Principal	40.000,00
1724.00.00	Transferências de Convênios dos Estados e DF e de Suas Entidades	31.800,00
1724.51.00	Transferências de Convênios dos Estados Destinadas a Programas de Educação	31.800,00
1724.51.01	Transferências de Convênios dos Estados Destinadas a Programas de Educação - Principal	31.800,00
1729.00.00	Outras Transferências dos Estados e Distrito Federal	50.000,00
1729.51.00	Transferências de Estados destinadas à Assistência Social	50.000,00
1729.51.01	Transferências de Estados destinadas à Assistência Social - Principal	50.000,00
<b>1750.00.00</b>	<b>Transferências de Outras Instituições Públicas</b>	<b>6.684.200,00</b>
1751.00.00	Transferências de Recursos do Fundo de Manutenção e Desenvolvimento da Educação Básica e de Valorização dos Profissionais da Educação - FUNDEB	6.684.200,00
1751.50.00	Transferências de Recursos do Fundo de Manutenção e Desenvolvimento da Educação Básica e de Valorização dos Profissionais da Educação – FUNDEB	6.684.200,00
1751.50.01	Transferências de Recursos do Fundo de Manutenção e Desenvolvimento da Educação Básica e de Valorização dos Profissionais da Educação – FUNDEB - Principal	6.684.200,00
<b>1900.00.00</b>	<b>Outras Receitas Correntes</b>	<b>3.000,00</b>
<b>1920.00.00</b>	<b>Indenizações, Restituições e Ressarcimentos</b>	<b>2.500,00</b>
1922.00.00	Restituições	2.500,00
1922.99.00	Outras Restituições	2.500,00
1922.99.01	Outras Restituições - Principal	2.500,00
<b>1990.00.00</b>	<b>Demais Receitas Correntes</b>	<b>500,00</b>
1999.00.00	Outras Receitas Correntes	500,00

Receitas		Prevista
1999.99.00	Outras Receitas	500,00
1999.99.02	Outras Receitas - Multas e Juros de Mora	500,00
<b>2000.00.00</b>	<b>Receitas de Capital</b>	<b>4.410.000,00</b>
<b>2200.00.00</b>	<b>Alienação de Bens</b>	<b>30.000,00</b>
<b>2210.00.00</b>	<b>Alienação de Bens Móveis</b>	<b>30.000,00</b>
2213.00.00	Alienação de Bens Móveis e Semoventes	30.000,00
2213.01.00	Alienação de Bens Móveis e Semoventes	30.000,00
2213.01.01	Alienação de Bens Móveis e Semoventes - Principal	30.000,00
<b>2400.00.00</b>	<b>Transferências de Capital</b>	<b>4.380.000,00</b>
<b>2410.00.00</b>	<b>Transferências da União e de suas Entidades</b>	<b>3.580.000,00</b>
2411.00.00	Transferências de Recursos do Sistema Único de Saúde - SUS	400.000,00
2411.51.00	Transferências de Recursos do Sistema Único de Saúde – SUS - Fundo a Fundo - Bloco de Estruturação da Rede de Serviços Públicos de Saúde	400.000,00
2411.51.10	Transferências de Recursos do Bloco de Estruturação da Rede de Serviços Públicos de Saúde - Atenção Primária	150.000,00
2411.51.11	Transferências de Recursos do Bloco de Estruturação da Rede de Serviços Públicos de Saúde - Atenção Primária - Principal	150.000,00
2411.51.20	Transferências de Recursos do Bloco de Estruturação da Rede de Serviços Públicos de Saúde - Atenção Especializada	250.000,00
2411.51.21	Transferências de Recursos do Bloco de Estruturação da Rede de Serviços Públicos de Saúde - Atenção Especializada - Principal	250.000,00
2412.00.00	Transferências de Recursos do Fundo Nacional do Desenvolvimento da Educação – FNDE	200.000,00
2412.50.00	Transferências de Recursos Destinados a Programas de Educação	200.000,00
2412.50.10	Transferências para o Programa de Apoio ao Transporte Escolar para Educação Básica - CAMINHO DA ESCOLA	200.000,00
2412.50.11	Transferências para o Programa de Apoio ao Transporte Escolar para Educação Básica - CAMINHO DA ESCOLA - Principal	200.000,00
2413.00.00	Transferências de Recursos do Fundo Nacional de Assistência Social – FNAS	60.000,00
2413.50.00	Transferências de Recursos do Fundo Nacional de Assistência Social – FNAS	60.000,00
2413.50.01	Transferências de Recursos do Fundo Nacional de Assistência Social – FNAS - Principal	60.000,00
2414.00.00	Transferências de Convênios da União e de suas Entidades	2.920.000,00
2414.50.00	Transferências de Convênios da União para o Sistema Único de Saúde – SUS	600.000,00
2414.50.01	Transferências de Convênios da União para o Sistema Único de Saúde – SUS - Principal	600.000,00
2414.99.00	Outras Transferências de Convênios da União e de Suas Entidades	2.320.000,00
2414.99.01	Outras Transferências de Convênios da União e de Suas Entidades - Principal	200.000,00
<b>2420.00.00</b>	<b>Transferências dos Estados e do Distrito Federal e de suas Entidades</b>	<b>800.000,00</b>
2422.00.00	Transferências de Convênios dos Estados e DF e de Suas Entidades	800.000,00
2422.51.00	Transferências de Convênios dos Estados destinadas a Programas de Educação	800.000,00
2422.51.01	Transferências de Convênios dos Estados destinadas a Programas de Educação - Principal	800.000,00
<b>9000.00.00</b>	<b>Receitas Correntes.</b>	<b>3.528.520,00</b>
<b>9700.00.00</b>	<b>Transferências Correntes</b>	<b>3.528.520,00</b>
<b>9710.00.00</b>	<b>Transferências da União e de suas Entidades</b>	<b>3.040.120,00</b>
9711.00.00	Transferências Decorrentes de Participação na Receita da União	3.040.120,00
9711.51.00	Cota-Parte do Fundo de Participação dos Municípios - FPM	3.040.000,00
9711.51.10	Cota-Parte do Fundo de Participação dos Municípios - Cota Mensal	3.040.000,00
9711.51.11	Cota-Parte do Fundo de Participação dos Municípios - Cota Mensal - Principal	3.040.000,00
9711.52.00	Cota-Parte do Imposto Sobre a Propriedade Territorial Rural	120,00
9711.52.01	Cota-Parte do Imposto Sobre a Propriedade Territorial Rural - Principal	120,00

Receitas		Prevista
<b>9720.00.00</b>	<b>Transferências dos Estados e do Distrito Federal e de suas Entidades</b>	<b>488.400,00</b>
9721.00.00	Participação na Receita dos Estados e Distrito Federal	488.400,00
9721.50.00	Cota-Parte do ICMS	452.000,00
9721.50.01	Cota-Parte do ICMS - Principal	452.000,00
9721.51.00	Cota-Parte do IPVA	36.000,00
9721.51.01	Cota-Parte do IPVA - Principal	36.000,00
9721.52.00	Cota-Parte do IPI - Municípios	400,00
9721.52.01	Cota-Parte do IPI - Municípios - Principal	400,00
<b>Total Geral:</b>		<b>34.980.800,00</b>



Clair Leitão Martins Beltrão  
Bezerra de Melo  
Contadora Geral  
CPF-477.984.084-87  
CRC-PB 4.395/O-7



Augusto Marcio Gomes da Gama  
Sec. de Adm. e Finanças  
CPF - 020.284.014-00



José Pereira Freitas da Silva  
Prefeito



# Prefeitura Municipal de Maturéia

Secretaria de Administração e Finanças


Departamento de Contabilidade - Orçamento-Programa de 2023 - R\$ 1,00

Demonstrativo das Metas do Milênio

Código	Descrição da Fonte de Recurso	Esfera	Total	Direta	Indireta	%
<b>0-Legislativo</b>						
08	Trabalho Decente e Crescimento Econômico					
		<b>Total:</b>	<b>1.295.258</b>	<b>1.295.258</b>	<b>0</b>	<b>4</b>
		Fiscal:	1.295.258	1.295.258	0	
		Seguridade:	0	0	0	
		<b>Total do Poder:</b>	<b>1.295.258</b>	<b>1.295.258</b>	<b>0</b>	<b>4</b>
		Fiscal:	1.295.258	1.295.258	0	
		Seguridade:	0	0	0	

Código	Descrição da Fonte de Recurso	Esfera	Total	Direta	Indireta	%
<b>1-Executivo</b>						
01	Erradicação da Pobreza					
		<b>Total:</b>	<b>2.262.200</b>	<b>2.262.200</b>	<b>0</b>	<b>6</b>
		Fiscal:	0	0	0	
		Seguridade:	2.262.200	2.262.200	0	
03	Saúde e Bem-estar					
		<b>Total:</b>	<b>7.413.301</b>	<b>7.413.301</b>	<b>0</b>	<b>21</b>
		Fiscal:	0	0	0	
		Seguridade:	7.413.301	7.413.301	0	
04	Educação de Qualidade					
		<b>Total:</b>	<b>13.559.384</b>	<b>13.559.384</b>	<b>0</b>	<b>39</b>
		Fiscal:	13.559.384	13.559.384	0	
		Seguridade:	0	0	0	
08	Trabalho Decente e Crescimento Econômico					
		<b>Total:</b>	<b>4.111.157</b>	<b>4.111.157</b>	<b>0</b>	<b>12</b>
		Fiscal:	4.111.157	4.111.157	0	
		Seguridade:	0	0	0	
09	Indústria, Inovação e Infraestrutura					
		<b>Total:</b>	<b>6.339.500</b>	<b>6.339.500</b>	<b>0</b>	<b>18</b>
		Fiscal:	6.339.500	6.339.500	0	
		Seguridade:	0	0	0	
		<b>Total do Poder:</b>	<b>33.685.542</b>	<b>33.685.542</b>	<b>0</b>	<b>96</b>
		Fiscal:	24.010.041	24.010.041	0	
		Seguridade:	9.675.501	9.675.501	0	
		1 - Fiscal:	25.305.299	25.305.299	0	
		2 - Seguridade:	9.675.501	9.675.501	0	
		<b>3 - Total ( 1 + 2 ):</b>	<b>34.980.800</b>	<b>34.980.800</b>	<b>0</b>	
		Intra-Orçamentária:	0	0	0	

  
Clair Leitão Martins Beltrão  
Bezerra de Melo  
Contadora Geral  
CPF-477.984.084-87  
CRC-PB 4.395/O-7

  
Augusto Marcio Gomes da Gama  
Sec. de Adm. e Finanças  
CPF - 020.284.014-00

  
José Pereira Freitas da Silva  
Prefeito



# Prefeitura Municipal de Maturéia

Secretaria de Administração e Finanças

Departamento de Contabilidade - Orçamento-Programa de 2023 - R\$ 1,00

## Resumo Geral da Receita

Cód. Receita	Descrição da Receita	Esfera	Total	Direta	Indireta	%
<b>1.0.0.0.00.0.0.00</b>	<b>Receitas Correntes.</b>					
		<b>Total:</b>	<b>34.099.320</b>	<b>34.099.320</b>	<b>0</b>	<b>97</b>
		Fiscal:	30.845.020	30.845.020	0	
		Seguridade:	3.254.300	3.254.300	0	
1.1.0.0.00.0.0.00	Impostos, Taxas e Contribuições de Melhoria					
		<b>Total:</b>	<b>823.618</b>	<b>823.618</b>	<b>0</b>	<b>2</b>
		Fiscal:	823.618	823.618	0	
		Seguridade:	0	0	0	
1.2.0.0.00.0.0.00	Contribuições					
		<b>Total:</b>	<b>200.000</b>	<b>200.000</b>	<b>0</b>	<b>1</b>
		Fiscal:	200.000	200.000	0	
		Seguridade:	0	0	0	
1.3.0.0.00.0.0.00	Receita Patrimonial					
		<b>Total:</b>	<b>171.050</b>	<b>171.050</b>	<b>0</b>	<b>0</b>
		Fiscal:	62.050	62.050	0	
		Seguridade:	109.000	109.000	0	
1.7.0.0.00.0.0.00	Transferências Correntes					
		<b>Total:</b>	<b>32.901.652</b>	<b>32.901.652</b>	<b>0</b>	<b>94</b>
		Fiscal:	29.756.352	29.756.352	0	
		Seguridade:	3.145.300	3.145.300	0	
1.9.0.0.00.0.0.00	Outras Receitas Correntes					
		<b>Total:</b>	<b>3.000</b>	<b>3.000</b>	<b>0</b>	<b>0</b>
		Fiscal:	3.000	3.000	0	
		Seguridade:	0	0	0	
<b>2.0.0.0.00.0.0.00</b>	<b>Receitas de Capital</b>					
		<b>Total:</b>	<b>4.410.000</b>	<b>4.410.000</b>	<b>0</b>	<b>13</b>
		Fiscal:	3.100.000	3.100.000	0	
		Seguridade:	1.310.000	1.310.000	0	
2.2.0.0.00.0.0.00	Alienação de Bens					
		<b>Total:</b>	<b>30.000</b>	<b>30.000</b>	<b>0</b>	<b>0</b>
		Fiscal:	30.000	30.000	0	
		Seguridade:	0	0	0	
2.4.0.0.00.0.0.00	Transferências de Capital					
		<b>Total:</b>	<b>4.380.000</b>	<b>4.380.000</b>	<b>0</b>	<b>13</b>
		Fiscal:	3.070.000	3.070.000	0	
		Seguridade:	1.310.000	1.310.000	0	
<b>9.0.0.0.00.0.0.00</b>	<b>Receitas Correntes.</b>					
		<b>Total:</b>	<b>3.528.520</b>	<b>3.528.520</b>	<b>0</b>	<b>10</b>
		Fiscal:	3.528.520	3.528.520	0	
		Seguridade:	0	0	0	
9.7.0.0.00.0.0.00	Transferências Correntes					
		<b>Total:</b>	<b>3.528.520</b>	<b>3.528.520</b>	<b>0</b>	<b>10</b>
		Fiscal:	3.528.520	3.528.520	0	
		Seguridade:	0	0	0	
		1 - Fiscal:	30.416.500	30.416.500	0	
		2 - Seguridade:	4.564.300	4.564.300	0	
		<b>3 - Total ( 1 + 2 ):</b>	<b>34.980.800</b>	<b>34.980.800</b>	<b>0</b>	
		Intra-Orçamentária:	0	0	0	





# Prefeitura Municipal de Maturéia


Secretaria de Administração e Finanças

Departamento de Contabilidade - Orçamento-Programa de 2023 - R\$ 1,00

## Resumo Geral da Receita

Cód. Receita	Descrição da Receita	Esfera	Total	Direta	Indireta	%
--------------	----------------------	--------	-------	--------	----------	---

  
 Clair Leitão Martins Beltrão  
 Bezerra de Melo  
 Contadora Geral  
 CPF-477.984.084-87  
 CRC-PB 4.395/O-7

  
 Augusto Marcio Gomes da Gama  
 Sec. de Adm. e Finanças  
 CPF - 020.284.014-00

  
 José Pereira Freitas da Silva  
 Prefeito



# Prefeitura Municipal de Maturéia

Secretaria de Administração e Finanças

Departamento de Contabilidade - Orçamento-Programa de 2023 - R\$ 1,00

Demonstrativo da Receita por Fonte de Recurso

Código	Descrição da Fonte de Recurso	Esfera	Total	Direta	Indireta	%
15001000	Recursos Livres (Ordinário)					
		<b>Total:</b>	<b>10.985.508</b>	<b>10.985.508</b>	<b>0</b>	<b>31</b>
		Fiscal:	10.985.508	10.985.508	0	
		Seguridade:	0	0	0	
15001001	Recursos não Vinculados de Impostos - MDE					
		<b>Total:</b>	<b>1.751.159</b>	<b>1.751.159</b>	<b>0</b>	<b>5</b>
		Fiscal:	1.751.159	1.751.159	0	
		Seguridade:	0	0	0	
15001002	Recursos não Vinculados de Impostos - Saúde					
		<b>Total:</b>	<b>3.632.131</b>	<b>3.632.131</b>	<b>0</b>	<b>10</b>
		Fiscal:	3.628.931	3.628.931	0	
		Seguridade:	3.200	3.200	0	
15401030	Transferências do FUNDEB - Impostos e Transferências de Impostos - 30%					
		<b>Total:</b>	<b>1.008.630</b>	<b>1.008.630</b>	<b>0</b>	<b>3</b>
		Fiscal:	1.002.630	1.002.630	0	
		Seguridade:	6.000	6.000	0	
15401070	Transferências do FUNDEB - Impostos e Transferências de Impostos - 70%					
		<b>Total:</b>	<b>5.715.570</b>	<b>5.715.570</b>	<b>0</b>	<b>16</b>
		Fiscal:	5.681.570	5.681.570	0	
		Seguridade:	34.000	34.000	0	
15411030	Transferências do FUNDEB - Complementação da União - VAAF - 30%					
		<b>Total:</b>	<b>148.020</b>	<b>148.020</b>	<b>0</b>	<b>0</b>
		Fiscal:	148.020	148.020	0	
		Seguridade:	0	0	0	
15411070	Transferências do FUNDEB - Complementação da União - VAAF - 70%					
		<b>Total:</b>	<b>838.780</b>	<b>838.780</b>	<b>0</b>	<b>2</b>
		Fiscal:	838.780	838.780	0	
		Seguridade:	0	0	0	
15421030	Transferências do FUNDEB - Complementação da União - VAAT - 30%					
		<b>Total:</b>	<b>269.342</b>	<b>269.342</b>	<b>0</b>	<b>1</b>
		Fiscal:	269.342	269.342	0	
		Seguridade:	0	0	0	
15421070	Transferências do FUNDEB - Complementação da União - VAAT - 70%					
		<b>Total:</b>	<b>1.013.238</b>	<b>1.013.238</b>	<b>0</b>	<b>3</b>
		Fiscal:	1.013.238	1.013.238	0	
		Seguridade:	0	0	0	
15440000	Recursos de Precatórios do FUNDEF					
		<b>Total:</b>	<b>1.032.000</b>	<b>1.032.000</b>	<b>0</b>	<b>3</b>
		Fiscal:	1.032.000	1.032.000	0	
		Seguridade:	0	0	0	
15500000	Transferência do Salário- Educação					
		<b>Total:</b>	<b>137.500</b>	<b>137.500</b>	<b>0</b>	<b>0</b>
		Fiscal:	137.500	137.500	0	
		Seguridade:	0	0	0	
15520000	Transferências de Recursos do FNDE referentes ao Programa Nacional de Alimentação Escolar (PNAE)					
		<b>Total:</b>	<b>125.180</b>	<b>125.180</b>	<b>0</b>	<b>0</b>
		Fiscal:	125.180	125.180	0	
		Seguridade:	0	0	0	
15530000	Transferências de Recursos do FNDE Referentes ao Programa Nacional de Apoio ao Transporte Escolar (P					
		<b>Total:</b>	<b>65.365</b>	<b>65.365</b>	<b>0</b>	<b>0</b>
		Fiscal:	65.365	65.365	0	
		Seguridade:	0	0	0	



# Prefeitura Municipal de Maturéia

Secretaria de Administração e Finanças

Departamento de Contabilidade - Orçamento-Programa de 2023 - R\$ 1,00

Demonstrativo da Receita por Fonte de Recurso

Código	Descrição da Fonte de Recurso	Esfera	Total	Direta	Indireta	%
15690000	Outras Transferências de Recursos do FNDE Controle dos demais recursos originários de transferências	<b>Total:</b>	<b>223.800</b>	<b>223.800</b>	<b>0</b>	<b>1</b>
		Fiscal:	223.800	223.800	0	
		Seguridade:	0	0	0	
15710000	Transferências do Estado referentes a Convênios e Instrumentos Congêneres vinculados à Educação	<b>Total:</b>	<b>805.000</b>	<b>805.000</b>	<b>0</b>	<b>2</b>
		Fiscal:	805.000	805.000	0	
		Seguridade:	0	0	0	
15760000	Transferências de Recursos dos Estados para programas de educação	<b>Total:</b>	<b>32.300</b>	<b>32.300</b>	<b>0</b>	<b>0</b>
		Fiscal:	32.300	32.300	0	
		Seguridade:	0	0	0	
16000000	Transferências Fundo a Fundo de Recursos do SUS provenientes do Governo Federal - Bloco de Manutenção	<b>Total:</b>	<b>1.983.000</b>	<b>1.983.000</b>	<b>0</b>	<b>6</b>
		Fiscal:	0	0	0	
		Seguridade:	1.983.000	1.983.000	0	
16010000	Transferências Fundo a Fundo de Recursos do SUS provenientes do Governo Federal - Bloco de Estrutura	<b>Total:</b>	<b>426.000</b>	<b>426.000</b>	<b>0</b>	<b>1</b>
		Fiscal:	26.000	26.000	0	
		Seguridade:	400.000	400.000	0	
16040000	Transferências provenientes do Governo Federal destinadas ao vencimento dos agentes comunitários de	<b>Total:</b>	<b>540.800</b>	<b>540.800</b>	<b>0</b>	<b>2</b>
		Fiscal:	0	0	0	
		Seguridade:	540.800	540.800	0	
16210000	Transferências Fundo a Fundo de Recursos do SUS provenientes do Governo Estadual	<b>Total:</b>	<b>40.000</b>	<b>40.000</b>	<b>0</b>	<b>0</b>
		Fiscal:	0	0	0	
		Seguridade:	40.000	40.000	0	
16310000	Transferências do Governo Federal referentes a Convênios e Instrumentos Congêneres vinculados à Saúde	<b>Total:</b>	<b>600.800</b>	<b>600.800</b>	<b>0</b>	<b>2</b>
		Fiscal:	0	0	0	
		Seguridade:	600.800	600.800	0	
16600000	Transferência de Recursos do Fundo Nacional de Assistência Social - FNAS	<b>Total:</b>	<b>583.500</b>	<b>583.500</b>	<b>0</b>	<b>2</b>
		Fiscal:	0	0	0	
		Seguridade:	583.500	583.500	0	
16610000	Transferência de Recursos dos Fundos Estaduais de Assistência Social	<b>Total:</b>	<b>58.000</b>	<b>58.000</b>	<b>0</b>	<b>0</b>
		Fiscal:	50.000	50.000	0	
		Seguridade:	8.000	8.000	0	
16650000	Transferências de Convênios e Instrumentos Congêneres vinculados à Assistência Social	<b>Total:</b>	<b>335.000</b>	<b>335.000</b>	<b>0</b>	<b>1</b>
		Fiscal:	0	0	0	
		Seguridade:	335.000	335.000	0	
17000000	Outras Transferências de Convênios ou Instrumentos Congêneres da União	<b>Total:</b>	<b>2.145.000</b>	<b>2.145.000</b>	<b>0</b>	<b>6</b>
		Fiscal:	2.115.000	2.115.000	0	
		Seguridade:	30.000	30.000	0	
17040000	Transferência da União Referente a Royalties do Petróleo e Gás Natural	<b>Total:</b>	<b>144.427</b>	<b>144.427</b>	<b>0</b>	<b>0</b>
		Fiscal:	144.427	144.427	0	
		Seguridade:	0	0	0	



# Prefeitura Municipal de Matureia


Secretaria de Administração e Finanças

Departamento de Contabilidade - Orçamento-Programa de 2023 - R\$ 1,00

Demonstrativo da Receita por Fonte de Recurso

Código	Descrição da Fonte de Recurso	Esfera	Total	Direta	Indireta	%
17190000	Transferências da Política Nacional Aldir Blanc de Fomento à Cultura - Lei nº 14.399/202					
	<b>Total:</b>		<b>100.500</b>	<b>100.500</b>	<b>0</b>	<b>0</b>
	Fiscal:		100.500	100.500	0	
	Seguridade:		0	0	0	
17500000	Recursos da Contribuição de Intervenção no Domínio Econômico - CIDE					
	<b>Total:</b>		<b>10.250</b>	<b>10.250</b>	<b>0</b>	<b>0</b>
	Fiscal:		10.250	10.250	0	
	Seguridade:		0	0	0	
17510000	Recursos da Contribuição para o Custeio do Serviço de Iluminação Pública - COSIP					
	<b>Total:</b>		<b>200.000</b>	<b>200.000</b>	<b>0</b>	<b>1</b>
	Fiscal:		200.000	200.000	0	
	Seguridade:		0	0	0	
17550000	Recursos de Alienação de Bens/Ativos - Administração Direta					
	<b>Total:</b>		<b>30.000</b>	<b>30.000</b>	<b>0</b>	<b>0</b>
	Fiscal:		30.000	30.000	0	
	Seguridade:		0	0	0	
	1 - Fiscal:		30.416.500	30.416.500	0	
	2 - Seguridade:		4.564.300	4.564.300	0	
	<b>3 - Total ( 1 + 2 ):</b>		<b>34.980.800</b>	<b>34.980.800</b>	<b>0</b>	
	Intra-Orçamentária:		0	0	0	

  
 Clair Leitão Martins Beltrão  
 Bezerra de Melo  
 Contadora Geral  
 CPF-477.984.084-87  
 CRC-PB 4.395/O-7

  
 Augusto Marcio Gomes da Gama  
 Sec. de Adm. e Finanças  
 CPF - 020.284.014-00

  
 José Pereira Freitas da Silva  
 Prefeito



# Prefeitura Municipal de Matureia

Secretaria de Administração e Finanças

Departamento de Contabilidade - Orçamento-Programa de 2023 - R\$ 1,00

Demonstrativo da Receita e Despesa Segundo as Categorias Econômicas - ANEXO I - LF nº 4.320/64

Receita	Parcial	Total	Despesa	Parcial	Total
<b>Receitas Correntes.</b>		<b>34.099.320</b>	<b>DESPESAS CORRENTES</b>		<b>28.634.567</b>
Impostos, Taxas e Contribuições de Melhoria	823.618		PESSOAL E ENCARGOS SOCIAIS	16.304.532	
Contribuições	200.000		JUROS E ENCARGOS DA DÍVIDA	1.000	
Receita Patrimonial	171.050		OUTRAS DESPESAS CORRENTES	12.329.035	
Receita Agropecuária	0				
Receita Industrial	0				
Receita de Serviços	0				
Transferências Correntes	32.901.652				
Outras Receitas Correntes	3.000				
<b>Receitas Correntes.</b>		<b>0</b>			
<b>Receitas Correntes.</b>		<b>3.528.520</b>	<b>Superávit do Orçamento Corrente</b>		<b>1.936.233</b>
<b>Subtotal</b>		<b>30.570.800</b>	<b>Subtotal</b>		<b>30.570.800</b>
<b>Receitas de Capital</b>		<b>4.410.000</b>	<b>DESPESAS DE CAPITAL</b>		<b>6.126.233</b>
Operações de Crédito	0		INVESTIMENTOS	5.824.733	
Alienação de Bens	30.000		INVERSÕES FINANCEIRAS	1.500	
Amortização de Empréstimos	0		AMORTIZAÇÃO DA DÍVIDA	300.000	
Transferências de Capital	4.380.000				
Outras Receitas de Capital	0				
<b>Receitas de Capital</b>		<b>0</b>			
<b>Déficit Orçamentário</b>		<b>1.716.233</b>			
<b>Subtotal</b>		<b>6.126.233</b>	<b>Subtotal</b>		<b>6.126.233</b>
			Receitas e Despesas Correntes:	30.570.800	28.634.567
			Receitas e Despesas de Capital:	4.410.000	6.126.233
			Reserva de Contigência:		220.000
			<b>Total Geral:</b>	<b>34.980.800</b>	<b>34.980.800</b>
			Intra-Orçamentária:	0	0



# Prefeitura Municipal de Maturéia

Secretaria de Administração e Finanças

Departamento de Contabilidade - Orçamento-Programa de 2023 - R\$ 1,00

Demonstrativo da Receita Segundo as Categorias Econômicas - ANEXO II - LF nº 4.320/64

Órgão

Cód. Receita	Descrição da Receita	Alíneas e Sub-alíneas	Rúbricas e Sub-rúbricas	Fontes e Sub-fontes	Categorias Econômicas e Sub-categorias Econômicas
<b>001</b>	<b>Prefeitura Municipal de Maturéia</b>				
<b>1.0.0.0.00.0.0.</b>	<b>Receitas Correntes.</b>				34.099.320
1.1.0.0.00.0.0.	Impostos, Taxas e Contribuições de Melhoria				823.618
1.1.1.0.00.0.0.	Impostos			808.000	
1.1.1.2.00.0.0.	Impostos sobre o Patrimônio		35.000		
1.1.1.2.50.0.0.	Imposto sobre a Propriedade Predial e Territorial Urbana	20.000			
1.1.1.2.50.0.1.	Imposto sobre a Propriedade Predial e Territorial Urbana	20.000			
1.1.1.2.53.0.0.	Impostos sobre Transmissão "Inter Vivos" de Bens Imóveis e de Direitos Reais sobre Imóveis	15.000			
1.1.1.2.53.0.1.	Imposto sobre Transmissão "Inter Vivos" de Bens Imóveis e de Direitos Reais sobre Imóveis – ITBI	15.000			
1.1.1.3.00.0.0.	Impostos sobre a Renda e Proventos de Qualquer Natureza		533.000		
1.1.1.3.03.0.0.	Imposto sobre a Renda - Retido na Fonte	533.000			
1.1.1.3.03.1.1.	Imposto sobre a Renda - Retido na Fonte - Trabalho	500.000			
1.1.1.3.03.4.1.	Imposto sobre a Renda - Retido na Fonte - Outros Rendimentos	33.000			
1.1.1.4.00.0.0.	Impostos sobre a Produção e Circulação de Mercadorias e Serviços		240.000		
1.1.1.4.51.0.0.	Impostos sobre Serviços	240.000			
1.1.1.4.51.1.1.	Imposto sobre Serviços de Qualquer Natureza – ISS	240.000			
1.1.2.0.00.0.0.	Taxas			15.618	
1.1.2.1.00.0.0.	Taxas pelo Exercício do Poder de Polícia		12.618		
1.1.2.1.01.0.0.	Taxas de Inspeção, Controle e Fiscalização	10.000			
1.1.2.1.01.0.1.	Taxas de Inspeção, Controle e Fiscalização	8.000			
1.1.2.1.01.0.1.	Taxa de Utilização de Área de Domínio Público	2.000			
1.1.2.1.02.0.0.	Taxas de Fiscalização das Telecomunicações	2.618			
1.1.2.1.02.2.1.	Taxa de Fiscalização de Funcionamento - TFF	1.118			
1.1.2.1.02.2.1.	Taxa de Autorização de Funcionamento de Transporte	1.500			
1.1.2.2.00.0.0.	Taxas pela Prestação de Serviços		3.000		
1.1.2.2.01.0.0.	Taxas pela Prestação de Serviços em Geral	3.000			
1.1.2.2.01.0.1.	Taxas pela Prestação de Serviços	2.500			
1.1.2.2.01.0.1.	Taxa de Cemitérios	500			
1.2.0.0.00.0.0.	Contribuições				200.000
1.2.4.0.00.0.0.	Contribuição para o Custeio do Serviço de Iluminação Pública			200.000	
1.2.4.1.00.0.0.	Contribuição para o Custeio do Serviço de Iluminação Pública		200.000		
1.2.4.1.50.0.0.	Contribuição para o Custeio do Serviço de Iluminação Pública	200.000			
1.2.4.1.50.0.1.	Contribuição para o Custeio do Serviço de Iluminação Pública	200.000			
1.3.0.0.00.0.0.	Receita Patrimonial				171.050
1.3.2.0.00.0.0.	Valores Mobiliários			171.050	
1.3.2.1.00.0.0.	Juros e Correções Monetárias		171.050		
1.3.2.1.01.0.0.	Remuneração de Depósitos Bancários	171.050			
1.3.2.1.01.0.1.	Remuneração de Depósitos Bancários - Educação Estado	500			
1.3.2.1.01.0.1.	Remuneração de Depósitos Bancário - Convênios União	30.000			
1.3.2.1.01.0.1.	Remuneração de Depósitos Bancários - Saúde - Bloco SUS Investimento	26.000			
1.3.2.1.01.0.1.	Remuneração de Depósitos Bancários - CIDE	250			



# Prefeitura Municipal de Maturéia

Secretaria de Administração e Finanças

Departamento de Contabilidade - Orçamento-Programa de 2023 - R\$ 1,00

Demonstrativo da Receita Segundo as Categorias Econômicas - ANEXO II - LF nº 4.320/64

Órgão

Cód. Receita	Descrição da Receita	Alíneas e Sub-alíneas	Rúbricas e Sub-rúbricas	Fontes e Sub-fontes	Categorias Econômicas e Sub-categorias Econômicas
<b>001</b>	<b>Prefeitura Municipal de Maturéia</b>				
1.3.2.1.01.0.1.0	Remuneração de Depósitos Bancários - FNAS	12.000			
1.3.2.1.01.0.1.0	Remuneração de Depósitos Bancários - FNDE - PNAE	1.800			
1.3.2.1.01.0.1.0	Remuneração de Depósitos Bancários - FUNDEB	40.000			
1.3.2.1.01.0.1.0	Remuneração de Depósitos Bancários - FUS	3.200			
1.3.2.1.01.0.1.0	Remuneração de Depósitos Bancários - FNDE	3.800			
1.3.2.1.01.0.1.0	Remuneração de Depósitos Bancários - Saúde - Bloco SUS Custeio	15.000			
1.3.2.1.01.0.1.0	Remuneração de Depósitos Bancários - Não Vinculados	16.000			
1.3.2.1.01.0.1.0	Remuneração de Depósitos Bancários - FNDE - PNATE	7.200			
1.3.2.1.01.0.1.0	Remuneração de Depósitos Bancários - Vinculados	500			
1.3.2.1.01.0.1.0	Remuneração de Depósitos Bancários - Co-financiamento Estado	8.000			
1.3.2.1.01.0.1.0	Remuneração de Depósitos Bancários - Convênio Educação - Estado	5.000			
1.3.2.1.01.0.1.0	Remuneração de Depósitos Bancários - FNDE - QSE	1.000			
1.3.2.1.01.0.1.0	Remuneração de Depósitos Bancários - Saúde Convênio	800			
1.7.0.0.00.0.0.0	Transferências Correntes				32.901.652
1.7.1.0.00.0.0.0	Transferências da União e de suas Entidades			23.643.652	
1.7.1.1.00.0.0.0	Transferências Decorrentes de Participação na Receita da União		16.269.500		
1.7.1.1.51.0.0.0	Cota-Parte do Fundo de Participação dos Municípios - FPM	16.268.900			
1.7.1.1.51.1.1.0	Cota-Parte do Fundo de Participação dos Municípios - Cota Mensal – FPM	15.200.000			
1.7.1.1.51.2.1.0	Cota-Parte do Fundo de Participação do Municípios – Cotas Extraordinárias	1.068.900			
1.7.1.1.52.0.0.0	Cota-Parte do Imposto Sobre a Propriedade Territorial Rural	600			
1.7.1.1.52.0.1.0	Cota-Parte do Imposto Sobre a Propriedade Territorial Rural - ITR	600			
1.7.1.2.00.0.0.0	Transferências das Compensações Financeiras pela Exploração de Recursos Naturais		474.427		
1.7.1.2.52.0.0.0	Cota-parte da Compensação Financeira pela Produção de Petróleo	330.000			
1.7.1.2.52.4.1.0	Cota-Parte do Fundo Especial do Petróleo – FEP	330.000			
1.7.1.2.53.0.0.0	Cota-parte do bônus de assinatura de contrato de partilha de produção	144.427			
1.7.1.2.53.0.1.0	Cota-parte do bônus de assinatura de contrato de partilha de produção - Cessão Onerosa	144.427			
1.7.1.3.00.0.0.0	Transferências de Recursos do Sistema Único de Saúde – SUS		2.508.800		
1.7.1.3.50.0.0.0	Transferências de Recursos do Sistema Único de Saúde – SUS – Repasses Fundo a Fundo - Bloco de Manutenção das Ações e Serviços Públicos de Saúde	2.508.800			
1.7.1.3.50.1.1.0	Transferência de Recursos do SUS – Atenção Primária	1.800.000			
1.7.1.3.50.1.1.0	Transferências de Recursos do Bloco de Manutenção das Ações e Serviços Públicos de Saúde – ACS Emenda nº 120	439.400			
1.7.1.3.50.2.1.0	Transferência de Recursos do SUS – Atenção Especializada	25.000			

Cód. Receita	Descrição da Receita	Alíneas e Sub-alíneas	Rúbricas e Sub-rúbricas	Fontes e Sub-fontes	Categorias Econômicas e Sub-categorias Econômicas
<b>001</b>	<b>Prefeitura Municipal de Maturéia</b>				
1.7.1.3.50.3.1.0	Transferência de Recursos do SUS – Vigilância em Saúde	33.000			
1.7.1.3.50.3.1.0	Transferências de Recursos do Bloco de Manutenção das Ações e Serviços Públicos de Saúde – ACE Emenda nº 120	101.400			
1.7.1.3.50.4.1.0	Transferência de Recursos do SUS – Assistência Farmacêutica	60.000			
1.7.1.3.50.9.1.0	Transferência de Recursos do SUS – Outros Programas Financiados por Transferências Fundo a Fundo	50.000			
1.7.1.4.00.0.0.0	Transferências de Recursos do Fundo Nacional do Desenvolvimento da Educação – FNDE		338.045		
1.7.1.4.50.0.0.0	Transferências do Salário-Educação	136.500			
1.7.1.4.50.0.1.0	Transferências do Salário-Educação – QSE	136.500			
1.7.1.4.52.0.0.0	Transferências referentes ao Programa Nacional de Alimentação Escolar – PNAE	123.380			
1.7.1.4.52.0.1.0	Transferências Diretas do FNDE referentes ao Programa Nacional de Alimentação Escolar – PNAE	123.380			
1.7.1.4.53.0.0.0	Transferências referentes ao Programa Nacional de Apoio ao Transporte do Escolar – PNATE	58.165			
1.7.1.4.53.0.1.0	Transferências Diretas do FNDE referentes ao Programa Nacional de Apoio ao Transporte do Escolar – PNATE	58.165			
1.7.1.4.99.0.0.0	Outras Transferências Diretas do Fundo Nacional do Desenvolvimento da Educação - FNDE	20.000			
1.7.1.4.99.0.1.0	Outras Programas do FNDE	20.000			
1.7.1.5.00.0.0.0	Transferências de Recursos de Complementação da União ao Fundo de Manutenção e Desenvolvimento da Educação Básica e de Valorização dos Profissionais da Educação – FUNDEB		2.269.380		
1.7.1.5.50.0.0.0	Transferências de Recursos de Complementação da União ao Fundeb – VAAT	1.282.580			
1.7.1.5.50.0.1.0	Transferências de Recursos de Complementação da União ao Fundeb – VAAT	1.282.580			
1.7.1.5.51.0.0.0	Transferências de Recursos de Complementação da União ao Fundeb – VAAF	986.800			
1.7.1.5.51.0.1.0	Transferências de Recursos de Complementação da União ao Fundeb – VAAF	986.800			
1.7.1.6.00.0.0.0	Transferências de Recursos do Fundo Nacional de Assistência Social – FNAS		511.500		
1.7.1.6.50.0.0.0	Transferências de Recursos do Fundo Nacional de Assistência Social – FNAS	511.500			
1.7.1.6.50.0.1.0	Piso Básico Fixo - PAIF	46.000			
1.7.1.6.50.0.1.0	Serviços de Fortalecimento de Vinulos - SCFV	50.000			
1.7.1.6.50.0.1.0	Outros Programas do FNAS	150.000			
1.7.1.6.50.0.1.0	IGD SUAS	6.000			
1.7.1.6.50.0.1.0	Piso Fixo de Média Complexidade - CREAS	35.000			
1.7.1.6.50.0.1.0	Programa Primeira Infância no SUAS - Criança Feliz	176.500			
1.7.1.6.50.0.1.0	Índice de Gestão Descentralizada- IGD	48.000			
1.7.1.7.00.0.0.0	Transferências de Convênios da União e de Suas Entidades		130.000		
1.7.1.7.52.0.0.0	Transferências de Convênios da União Destinadas a Programas de Assistência Social	85.000			
1.7.1.7.52.0.1.0	Transferências de Convênios da União Destinadas a Programas de Assistência Social	85.000			
1.7.1.7.99.0.0.0	Outras Transferências de Convênios da União e de	45.000			





# Prefeitura Municipal de Maturéia

Secretaria de Administração e Finanças

Departamento de Contabilidade - Orçamento-Programa de 2023 - R\$ 1,00

Demonstrativo da Receita Segundo as Categorias Econômicas - ANEXO II - LF nº 4.320/64

Órgão

Cód. Receita	Descrição da Receita	Alíneas e Sub-alíneas	Rúbricas e Sub-rúbricas	Fontes e Sub-fontes	Categorias Econômicas e Sub-categorias Econômicas
<b>001</b>	<b>Prefeitura Municipal de Maturéia</b>				
	Suas Entidades				
1.7.1.7.99.0.1.0.	Outras Transferências de Convênios da União	45.000			
1.7.1.9.00.0.0.0.	Outras Transferências de Recursos da União e de suas Entidades		1.142.000		
1.7.1.9.56.0.0.0.	Transferências Decorrentes de Decisão Judicial (precatórios) Relativas ao Fundo de Manutenção e Desenvolvimento do Ensino Fundamental e de Valorização do Magistério – FUNDEF	1.032.000			
1.7.1.9.56.0.0.1.	Transferências Decorrentes de Decisão Judicial (precatórios) Relativas ao Fundo de Manutenção e Desenvolvimento do Ensino Fundamental e de Valorização do Magistério – FUNDEF	1.032.000			
1.7.1.9.58.0.0.0.	Transferência Obrigatória Decorrente da Lei Complementar nº 176/2020	10.000			
1.7.1.9.58.0.0.1.	Transferência Obrigatória Decorrente da Lei Complementar nº 176/2020	10.000			
1.7.1.9.60.0.0.0.	Transferências da Política Nacional Aldir Blanc de Fomento à Cultura - Lei nº 14.399/2022	100.000			
1.7.1.9.60.0.0.1.	Transferências da Política Nacional Aldir Blanc de Fomento à Cultura - Lei nº 14.399/2022	100.000			
1.7.2.0.00.0.0.0.	Transferências dos Estados e do Distrito Federal e de suas Entidades			2.573.800	
1.7.2.1.00.0.0.0.	Participação na Receita dos Estados e Distrito Federal		2.452.000		
1.7.2.1.50.0.0.0.	Cota-Parte do ICMS	2.260.000			
1.7.2.1.50.0.0.1.	Cota-Parte do ICMS	2.260.000			
1.7.2.1.51.0.0.0.	Cota-Parte do IPVA	180.000			
1.7.2.1.51.0.0.1.	Cota-Parte do IPVA	180.000			
1.7.2.1.52.0.0.0.	Cota-Parte do IPI - Municípios	2.000			
1.7.2.1.52.0.0.1.	Cota-Parte do IPI	2.000			
1.7.2.1.53.0.0.0.	Cota-Parte da Contribuição de Intervenção no Domínio Econômico	10.000			
1.7.2.1.53.0.0.1.	Cota-Parte da Contribuição de Intervenção no Domínio Econômico – CIDE	10.000			
1.7.2.3.00.0.0.0.	Transferências de Recursos do Sistema Único de Saúde – SUS		40.000		
1.7.2.3.50.0.0.0.	Transferências de Recursos do Sistema Único de Saúde – SUS	40.000			
1.7.2.3.50.0.0.1.	Transferência de Recursos do Estado para Programas de Saúde – Repasse Fundo a Fundo	40.000			
1.7.2.4.00.0.0.0.	Transferências de Convênios dos Estados e DF e de Suas Entidades		31.800		
1.7.2.4.51.0.0.0.	Transferências de Convênios dos Estados Destinadas a Programas de Educação	31.800			
1.7.2.4.51.0.0.1.	Transferências de Convênio dos Estados Destinadas a Programas de Educação	31.800			
1.7.2.9.00.0.0.0.	Outras Transferências dos Estados e Distrito Federal		50.000		
1.7.2.9.51.0.0.0.	Transferências de Estados destinadas à Assistência Social	50.000			
1.7.2.9.51.0.0.1.	Transferências de Estados destinadas à Assistência Social – FEAS	50.000			
1.7.5.0.00.0.0.0.	Transferências de Outras Instituições Públicas			6.684.200	
1.7.5.1.00.0.0.0.	Transferências de Recursos do Fundo de Manutenção e Desenvolvimento da Educação Básica e de Valorização dos Profissionais da Educação - FUNDEB		6.684.200		
1.7.5.1.50.0.0.0.	Transferências de Recursos do Fundo de	6.684.200			



# Prefeitura Municipal de Maturéia

Secretaria de Administração e Finanças


Departamento de Contabilidade - Orçamento-Programa de 2023 - R\$ 1,00

Demonstrativo da Receita Segundo as Categorias Econômicas - ANEXO II - LF nº 4.320/64

Órgão

Cód. Receita	Descrição da Receita	Alíneas e Sub-alíneas	Rúbricas e Sub-rúbricas	Fontes e Sub-fontes	Categorias Econômicas e Sub-categorias Econômicas
<b>001</b>	<b>Prefeitura Municipal de Maturéia</b>				
	Manutenção e Desenvolvimento da Educação Básica e de Valorização dos Profissionais da Educação – FUNDEB				
1.7.5.1.50.0.1.0	Transferências de Recursos do FUNDEB	6.684.200			
1.9.0.0.00.0.0.0	Outras Receitas Correntes				3.000
1.9.2.0.00.0.0.0	Indenizações, Restituições e Ressarcimentos			2.500	
1.9.2.2.00.0.0.0	Restituições		2.500		
1.9.2.2.99.0.0.0	Outras Restituições	2.500			
1.9.2.2.99.0.1.0	Outras Restituições	2.500			
1.9.9.0.00.0.0.0	Demais Receitas Correntes			500	
1.9.9.9.00.0.0.0	Outras Receitas Correntes		500		
1.9.9.9.99.0.0.0	Outras Receitas	500			
1.9.9.9.99.1.1.0	Outras Receitas	500			
<b>2.0.0.0.00.0.0.0</b>	<b>Receitas de Capital</b>				4.410.000
2.2.0.0.00.0.0.0	Alienação de Bens				30.000
2.2.1.0.00.0.0.0	Alienação de Bens Móveis			30.000	
2.2.1.3.00.0.0.0	Alienação de Bens Móveis e Semoventes		30.000		
2.2.1.3.01.0.0.0	Alienação de Bens Móveis e Semoventes	30.000			
2.2.1.3.01.0.1.0	Alienação de Bens Móveis e Semoventes	30.000			
2.4.0.0.00.0.0.0	Transferências de Capital				4.380.000
2.4.1.0.00.0.0.0	Transferências da União e de suas Entidades			3.580.000	
2.4.1.1.00.0.0.0	Transferências de Recursos do Sistema Único de Saúde - SUS		400.000		
2.4.1.1.51.0.0.0	Transferências de Recursos do Sistema Único de Saúde – SUS - Fundo a Fundo - Bloco de Estruturação da Rede de Serviços Públicos de Saúde	400.000			
2.4.1.1.51.1.1.0	Transferências de Recursos do Sistema Único de Saúde – SUS destinados à Atenção Primária	150.000			
2.4.1.1.51.2.1.0	Transferências de Recursos do Sistema Único de Saúde – SUS destinados à Atenção Especializada	250.000			
2.4.1.2.00.0.0.0	Transferências de Recursos do Fundo Nacional do Desenvolvimento da Educação – FNDE		200.000		
2.4.1.2.50.0.0.0	Transferências de Recursos Destinados a Programas de Educação	200.000			
2.4.1.2.50.1.1.0	Transferências de Recursos Destinados a Programas de Educação	200.000			
2.4.1.3.00.0.0.0	Transferências de Recursos do Fundo Nacional de Assistência Social – FNAS		60.000		
2.4.1.3.50.0.0.0	Transferências de Recursos do Fundo Nacional de Assistência Social – FNAS	60.000			
2.4.1.3.50.0.1.0	Transferências de Recursos do Fundo Nacional de Assistência Social – FNAS	60.000			
2.4.1.4.00.0.0.0	Transferências de Convênios da União e de suas Entidades		2.920.000		
2.4.1.4.50.0.0.0	Transferências de Convênios da União para o Sistema Único de Saúde – SUS	600.000			
2.4.1.4.50.0.1.0	Transferências de Convênio da União - FUNASA	600.000			
2.4.1.4.99.0.0.0	Outras Transferências de Convênios da União e de Suas Entidades	2.320.000			
2.4.1.4.99.0.1.0	Transferências de Convênios da União destinadas a Programas de Turismo	250.000			
2.4.1.4.99.0.1.0	Transferências de Convênio da União - Ministério da Agricultura, Pecuária e Abastecimento	320.000			
2.4.1.4.99.0.1.0	Transferências de Convênio da União - Ministério do Desenvolvimento Regional	1.300.000			

Cód. Receita	Descrição da Receita	Alíneas e Sub-alíneas	Rúbricas e Sub-rúbricas	Fontes e Sub-fontes	Categorias Econômicas e Sub-categorias Econômicas
<b>001</b>	<b>Prefeitura Municipal de Maturéia</b>				
2.4.1.4.99.0.1.0	Transferências de Convênio da União - Ministério do Desenvolvimento Social	250.000			
2.4.1.4.99.0.1.1	Transferências de Convênio da União - Ministério dos Esportes	200.000			
2.4.2.0.00.0.0.0	Transferências dos Estados e do Distrito Federal e de suas Entidades			800.000	
2.4.2.2.00.0.0.0	Transferências de Convênios dos Estados e DF e de Suas Entidades		800.000		
2.4.2.2.51.0.0.0	Transferências de Convênios dos Estados destinadas a Programas de Educação	800.000			
2.4.2.2.51.0.1.0	Transferências de Convênios dos Estados destinadas a Programas de Educação	800.000			
<b>9.0.0.0.00.0.0.0</b>	<b>Receitas Correntes.</b>				3.528.520
9.7.0.0.00.0.0.0	Transferências Correntes				3.528.520
9.7.1.0.00.0.0.0	Transferências da União e de suas Entidades			3.040.120	
9.7.1.1.00.0.0.0	Transferências Decorrentes de Participação na Receita da União		3.040.120		
9.7.1.1.51.0.0.0	Cota-Parte do Fundo de Participação dos Municípios - FPM	3.040.000			
9.7.1.1.51.1.1.0	Dedução de Receita para Formação do FUNDEB – FPM	3.040.000			
9.7.1.1.52.0.0.0	Cota-Parte do Imposto Sobre a Propriedade Territorial Rural	120			
9.7.1.1.52.0.1.0	Dedução de Receita para Formação do FUNDEB – ITR	120			
9.7.2.0.00.0.0.0	Transferências dos Estados e do Distrito Federal e de suas Entidades			488.400	
9.7.2.1.00.0.0.0	Participação na Receita dos Estados e Distrito Federal		488.400		
9.7.2.1.50.0.0.0	Cota-Parte do ICMS	452.000			
9.7.2.1.50.0.1.0	Dedução de Receita para Formação do FUNDEB – ICMS	452.000			
9.7.2.1.51.0.0.0	Cota-Parte do IPVA	36.000			
9.7.2.1.51.0.1.0	Dedução de Receita para Formação do FUNDEB – IPVA	36.000			
9.7.2.1.52.0.0.0	Cota-Parte do IPI - Municípios	400			
9.7.2.1.52.0.1.0	Dedução de Receita para Formação do FUNDEB – IPI	400			
				<b>1 - Total:</b>	<b>34.980.800</b>
				1 - Total da Direta:	34.980.800
				2 - Total da Indireta:	0
				<b>3 - Total ( 1 + 2 ):</b>	<b>34.980.800</b>
				Total da Intra-Orçamentária:	0

  
 Clair Leitão Martins Beltrão  
 Bezerra de Melo  
 Contadora Geral  
 CPF-477.984.084-87  
 CRC-PB 4.395/O-7

  
 Augusto Mendes Gomes de Jesus

  
 José P. F. Da Silva



# Prefeitura Municipal de Maturéia

Secretaria de Administração e Finanças

Departamento de Contabilidade - Orçamento-Programa de 2023 - R\$ 1,00

Demonstrativo da Receita Segundo as Categorias Econômicas - ANEXO II - LF nº 4.320/64

Órgão

Cód. Receita	Descrição da Receita	Alíneas e Sub-alíneas	Rúbricas e Sub-rúbricas	Fontes e Sub-fontes	Categorias Econômicas e Sub-categorias Econômicas
--------------	----------------------	-----------------------	-------------------------	---------------------	---

Augusto Marcio Gomes da Gama  
Sec. de Adm. e Finanças  
CPF - 020.284.014-00

José Pereira Freitas da Silva  
Prefeito

Cód. Receita	Descrição da Receita	Alíneas e Sub-alíneas	Rúbricas e Sub-rúbricas	Fontes e Sub-fontes	Categorias Econômicas e Sub-categorias Econômicas	%
<b>1.0.0.0.0.0.0.00</b>	<b>Receitas Correntes.</b>					
	<b>Total:</b>				<b>34.099.320</b>	<b>97</b>
	Direta:				34.099.320	
	Indireta:					
1.1.0.0.0.0.0.0.00	Impostos, Taxas e Contribuições de Melhoria					
	<b>Total:</b>				<b>823.618</b>	<b>2</b>
	Direta:				823.618	
	Indireta:					
1.1.1.0.0.0.0.0.00	Impostos					
	<b>Total:</b>			<b>808.000</b>		<b>2</b>
	Direta:			808.000		
	Indireta:					
1.1.1.2.0.0.0.0.0.00	Impostos sobre o Patrimônio					
	<b>Total:</b>		<b>35.000</b>			<b>0</b>
	Direta:		35.000			
	Indireta:					
1.1.1.2.50.0.0.0.0.00	Imposto sobre a Propriedade Predial e Territorial Urbana					
	<b>Total:</b>	<b>20.000</b>				<b>0</b>
	Direta:	20.000				
	Indireta:					
1.1.1.2.50.0.1.0.0.0.00	Imposto sobre a Propriedade Predial e Territorial Urbana					
	<b>Total:</b>	<b>20.000</b>				<b>0</b>
	Direta:	20.000				
	Indireta:					
1.1.1.2.53.0.0.0.0.0.00	Impostos sobre Transmissão "Inter Vivos" de Bens Imóveis e de Direitos Reais sobre Imóveis					
	<b>Total:</b>	<b>15.000</b>				<b>0</b>
	Direta:	15.000				
	Indireta:					
1.1.1.2.53.0.1.0.0.0.0.0.00	Imposto sobre Transmissão "Inter Vivos" de Bens Imóveis e de Direitos Reais sobre Imóveis – ITBI					
	<b>Total:</b>	<b>15.000</b>				<b>0</b>
	Direta:	15.000				
	Indireta:					
1.1.1.3.0.0.0.0.0.0.0.0.00	Impostos sobre a Renda e Proventos de Qualquer Natureza					
	<b>Total:</b>		<b>533.000</b>			<b>2</b>
	Direta:		533.000			
	Indireta:					
1.1.1.3.03.0.0.0.0.0.0.0.0.00	Imposto sobre a Renda - Retido na Fonte					
	<b>Total:</b>	<b>533.000</b>				<b>2</b>
	Direta:	533.000				
	Indireta:					
1.1.1.3.03.1.1.0.0.0.0.0.0.0.0.00	Imposto sobre a Renda - Retido na Fonte - Trabalho					
	<b>Total:</b>	<b>500.000</b>				<b>1</b>
	Direta:	500.000				
	Indireta:					
1.1.1.3.03.4.1.0.0.0.0.0.0.0.0.0.0.0.0.00	Imposto sobre a Renda - Retido na Fonte - Outros Rendimentos					
	<b>Total:</b>	<b>33.000</b>				<b>0</b>
	Direta:	33.000				
	Indireta:					

Cód. Receita	Descrição da Receita	Alíneas e Sub-alíneas	Rúbricas e Sub-rúbricas	Fontes e Sub-fontes	Categorias Econômicas e Sub-categorias Econômicas	%
1.1.1.4.00.0.0.00	Impostos sobre a Produção e Circulação de Mercadorias e Serviços					
	<b>Total:</b>		<b>240.000</b>			<b>1</b>
	Direta:		240.000			
	Indireta:					
1.1.1.4.51.0.0.00	Impostos sobre Serviços					
	<b>Total:</b>	<b>240.000</b>				<b>1</b>
	Direta:	240.000				
	Indireta:					
1.1.1.4.51.1.1.00	Imposto sobre Serviços de Qualquer Natureza – ISS					
	<b>Total:</b>	<b>240.000</b>				<b>1</b>
	Direta:	240.000				
	Indireta:					
1.1.2.0.00.0.0.00	Taxas					
	<b>Total:</b>			<b>15.618</b>		<b>0</b>
	Direta:			15.618		
	Indireta:					
1.1.2.1.00.0.0.00	Taxas pelo Exercício do Poder de Polícia					
	<b>Total:</b>		<b>12.618</b>			<b>0</b>
	Direta:		12.618			
	Indireta:					
1.1.2.1.01.0.0.00	Taxas de Inspeção, Controle e Fiscalização					
	<b>Total:</b>	<b>10.000</b>				<b>0</b>
	Direta:	10.000				
	Indireta:					
1.1.2.1.01.0.1.00	Taxas de Inspeção, Controle e Fiscalização					
	<b>Total:</b>	<b>8.000</b>				<b>0</b>
	Direta:	8.000				
	Indireta:					
1.1.2.1.01.0.1.02	Taxa de Utilização de Área de Domínio Público					
	<b>Total:</b>	<b>2.000</b>				<b>0</b>
	Direta:	2.000				
	Indireta:					
1.1.2.1.02.0.0.00	Taxas de Fiscalização das Telecomunicações					
	<b>Total:</b>	<b>2.618</b>				<b>0</b>
	Direta:	2.618				
	Indireta:					
1.1.2.1.02.2.1.00	Taxa de Fiscalização de Funcionamento - TFF					
	<b>Total:</b>	<b>1.118</b>				<b>0</b>
	Direta:	1.118				
	Indireta:					
1.1.2.1.02.2.1.03	Taxa de Autorização de Funcionamento de Transporte					
	<b>Total:</b>	<b>1.500</b>				<b>0</b>
	Direta:	1.500				
	Indireta:					
1.1.2.2.00.0.0.00	Taxas pela Prestação de Serviços					
	<b>Total:</b>		<b>3.000</b>			<b>0</b>
	Direta:		3.000			
	Indireta:					

Cód. Receita	Descrição da Receita	Alíneas e Sub-alíneas	Rúbricas e Sub-rúbricas	Fontes e Sub-fontes	Categorias Econômicas e Sub-categorias Econômicas	%
1.1.2.2.01.0.0.00	Taxas pela Prestação de Serviços em Geral					
	<b>Total:</b>	<b>3.000</b>				<b>0</b>
	Direta:	3.000				
	Indireta:					
1.1.2.2.01.0.1.00	Taxas pela Prestação de Serviços					
	<b>Total:</b>	<b>2.500</b>				<b>0</b>
	Direta:	2.500				
	Indireta:					
1.1.2.2.01.0.1.02	Taxa de Cemitérios					
	<b>Total:</b>	<b>500</b>				<b>0</b>
	Direta:	500				
	Indireta:					
1.2.0.0.00.0.0.00	Contribuições					
	<b>Total:</b>				<b>200.000</b>	<b>1</b>
	Direta:				200.000	
	Indireta:					
1.2.4.0.00.0.0.00	Contribuição para o Custeio do Serviço de Iluminação Pública					
	<b>Total:</b>			<b>200.000</b>		<b>1</b>
	Direta:			200.000		
	Indireta:					
1.2.4.1.00.0.0.00	Contribuição para o Custeio do Serviço de Iluminação Pública					
	<b>Total:</b>		<b>200.000</b>			<b>1</b>
	Direta:		200.000			
	Indireta:					
1.2.4.1.50.0.0.00	Contribuição para o Custeio do Serviço de Iluminação Pública					
	<b>Total:</b>	<b>200.000</b>				<b>1</b>
	Direta:	200.000				
	Indireta:					
1.2.4.1.50.0.1.00	Contribuição para o Custeio do Serviço de Iluminação Pública					
	<b>Total:</b>	<b>200.000</b>				<b>1</b>
	Direta:	200.000				
	Indireta:					
1.3.0.0.00.0.0.00	Receita Patrimonial					
	<b>Total:</b>				<b>171.050</b>	<b>0</b>
	Direta:				171.050	
	Indireta:					
1.3.2.0.00.0.0.00	Valores Mobiliários					
	<b>Total:</b>			<b>171.050</b>		<b>0</b>
	Direta:			171.050		
	Indireta:					
1.3.2.1.00.0.0.00	Juros e Correções Monetárias					
	<b>Total:</b>		<b>171.050</b>			<b>0</b>
	Direta:		171.050			
	Indireta:					
1.3.2.1.01.0.0.00	Remuneração de Depósitos Bancários					
	<b>Total:</b>	<b>171.050</b>				<b>0</b>
	Direta:	171.050				
	Indireta:					



# Prefeitura Municipal de Matureia

Secretaria de Administração e Finanças

Departamento de Contabilidade - Orçamento-Programa de 2023 - R\$ 1,00

Fiscal e Seguridade

Demonstrativo da Receita Segundo as Categorias Econômicas - ANEXO II - LF nº 4.320/64

Cód. Receita	Descrição da Receita	Alíneas e Sub-alíneas	Rúbricas e Sub-rúbricas	Fontes e Sub-fontes	Categorias Econômicas e Sub-categorias Econômicas	%
1.3.2.1.01.0.1.01	Remuneração de Depósitos Bancários - Educação Estado					
	<b>Total:</b>	<b>500</b>				<b>0</b>
	Direta:	500				
	Indireta:					
1.3.2.1.01.0.1.02	Remuneração de Depósitos Bancário - Convênios União					
	<b>Total:</b>	<b>30.000</b>				<b>0</b>
	Direta:	30.000				
	Indireta:					
1.3.2.1.01.0.1.03	Remuneração de Depósitos Bancários - Saúde - Bloco SUS Investimento					
	<b>Total:</b>	<b>26.000</b>				<b>0</b>
	Direta:	26.000				
	Indireta:					
1.3.2.1.01.0.1.05	Remuneração de Depósitos Bancários - CIDE					
	<b>Total:</b>	<b>250</b>				<b>0</b>
	Direta:	250				
	Indireta:					
1.3.2.1.01.0.1.06	Remuneração de Depósitos Bancários - FNAS					
	<b>Total:</b>	<b>12.000</b>				<b>0</b>
	Direta:	12.000				
	Indireta:					
1.3.2.1.01.0.1.07	Remuneração de Depósitos Bancários - FNDE - PNAE					
	<b>Total:</b>	<b>1.800</b>				<b>0</b>
	Direta:	1.800				
	Indireta:					
1.3.2.1.01.0.1.08	Remuneração de Depósitos Bancários - FUNDEB					
	<b>Total:</b>	<b>40.000</b>				<b>0</b>
	Direta:	40.000				
	Indireta:					
1.3.2.1.01.0.1.10	Remuneração de Depósitos Bancários - FUS					
	<b>Total:</b>	<b>3.200</b>				<b>0</b>
	Direta:	3.200				
	Indireta:					
1.3.2.1.01.0.1.11	Remuneração de Depósitos Bancários - FNDE					
	<b>Total:</b>	<b>3.800</b>				<b>0</b>
	Direta:	3.800				
	Indireta:					
1.3.2.1.01.0.1.12	Remuneração de Depósitos Bancários - Saúde - Bloco SUS Custeio					
	<b>Total:</b>	<b>15.000</b>				<b>0</b>
	Direta:	15.000				
	Indireta:					
1.3.2.1.01.0.1.13	Remuneração de Depósitos Bancários - Não Vinculados					
	<b>Total:</b>	<b>16.000</b>				<b>0</b>
	Direta:	16.000				
	Indireta:					
1.3.2.1.01.0.1.14	Remuneração de Depósitos Bancários - FNDE - PNATE					
	<b>Total:</b>	<b>7.200</b>				<b>0</b>
	Direta:	7.200				
	Indireta:					



Cód. Receita	Descrição da Receita	Alíneas e Sub-alíneas	Rúbricas e Sub-rúbricas	Fontes e Sub-fontes	Categorias Econômicas e Sub-categorias Econômicas	%
1.3.2.1.01.0.1.16	Remuneração de Depósitos Bancários - Vinculados					
	<b>Total:</b>	<b>500</b>				<b>0</b>
	Direta:	500				
	Indireta:					
1.3.2.1.01.0.1.17	Remuneração de Depósitos Bancários - Co-financiamento Estado					
	<b>Total:</b>	<b>8.000</b>				<b>0</b>
	Direta:	8.000				
	Indireta:					
1.3.2.1.01.0.1.18	Remuneração de Depósitos Bancários - Convênio Educação - Estado					
	<b>Total:</b>	<b>5.000</b>				<b>0</b>
	Direta:	5.000				
	Indireta:					
1.3.2.1.01.0.1.19	Remuneração de Depósitos Bancários - FNDE - QSE					
	<b>Total:</b>	<b>1.000</b>				<b>0</b>
	Direta:	1.000				
	Indireta:					
1.3.2.1.01.0.1.21	Remuneração de Depósitos Bancários - Saúde Convênio					
	<b>Total:</b>	<b>800</b>				<b>0</b>
	Direta:	800				
	Indireta:					
1.7.0.0.00.0.0.00	Transferências Correntes					
	<b>Total:</b>				<b>32.901.652</b>	<b>94</b>
	Direta:				32.901.652	
	Indireta:					
1.7.1.0.00.0.0.00	Transferências da União e de suas Entidades					
	<b>Total:</b>			<b>23.643.652</b>		<b>68</b>
	Direta:			23.643.652		
	Indireta:					
1.7.1.1.00.0.0.00	Transferências Decorrentes de Participação na Receita da União					
	<b>Total:</b>		<b>16.269.500</b>			<b>47</b>
	Direta:		16.269.500			
	Indireta:					
1.7.1.1.51.0.0.00	Cota-Parte do Fundo de Participação dos Municípios - FPM					
	<b>Total:</b>	<b>16.268.900</b>				<b>47</b>
	Direta:	16.268.900				
	Indireta:					
1.7.1.1.51.1.1.00	Cota-Parte do Fundo de Participação dos Municípios - Cota Mensal – FPM					
	<b>Total:</b>	<b>15.200.000</b>				<b>43</b>
	Direta:	15.200.000				
	Indireta:					
1.7.1.1.51.2.1.00	Cota-Parte do Fundo de Participação do Municípios – Cotas Extraordinárias					
	<b>Total:</b>	<b>1.068.900</b>				<b>3</b>
	Direta:	1.068.900				
	Indireta:					
1.7.1.1.52.0.0.00	Cota-Parte do Imposto Sobre a Propriedade Territorial Rural					
	<b>Total:</b>	<b>600</b>				<b>0</b>
	Direta:	600				
	Indireta:					

Cód. Receita	Descrição da Receita	Alíneas e Sub-alíneas	Rúbricas e Sub-rúbricas	Fontes e Sub-fontes	Categorias Econômicas e Sub-categorias Econômicas	%
1.7.1.1.52.0.1.00	Cota-Parte do Imposto Sobre a Propriedade Territorial Rural - ITR					
	<b>Total:</b>	<b>600</b>				<b>0</b>
	Direta:	600				
	Indireta:					
1.7.1.2.00.0.0.00	Transferências das Compensações Financeiras pela Exploração de Recursos Naturais					
	<b>Total:</b>		<b>474.427</b>			<b>1</b>
	Direta:		474.427			
	Indireta:					
1.7.1.2.52.0.0.00	Cota-parte da Compensação Financeira pela Produção de Petróleo					
	<b>Total:</b>	<b>330.000</b>				<b>1</b>
	Direta:	330.000				
	Indireta:					
1.7.1.2.52.4.1.00	Cota-Parte do Fundo Especial do Petróleo – FEP					
	<b>Total:</b>	<b>330.000</b>				<b>1</b>
	Direta:	330.000				
	Indireta:					
1.7.1.2.53.0.0.00	Cota-parte do bônus de assinatura de contrato de partilha de produção					
	<b>Total:</b>	<b>144.427</b>				<b>0</b>
	Direta:	144.427				
	Indireta:					
1.7.1.2.53.0.1.00	Cota-parte do bônus de assinatura de contrato de partilha de produção - Cessão Onerosa					
	<b>Total:</b>	<b>144.427</b>				<b>0</b>
	Direta:	144.427				
	Indireta:					
1.7.1.3.00.0.0.00	Transferências de Recursos do Sistema Único de Saúde – SUS					
	<b>Total:</b>		<b>2.508.800</b>			<b>7</b>
	Direta:		2.508.800			
	Indireta:					
1.7.1.3.50.0.0.00	Transferências de Recursos do Sistema Único de Saúde – SUS – Repasses Fundo a Fundo - Bloco de Manutenção das Ações e Serviços					
	<b>Total:</b>	<b>2.508.800</b>				<b>7</b>
	Direta:	2.508.800				
	Indireta:					
1.7.1.3.50.1.1.00	Transferência de Recursos do SUS – Atenção Primária					
	<b>Total:</b>	<b>1.800.000</b>				<b>5</b>
	Direta:	1.800.000				
	Indireta:					
1.7.1.3.50.1.1.08	Transferências de Recursos do Bloco de Manutenção das Ações e Serviços Públicos de Saúde – ACS Emenda nº 120					
	<b>Total:</b>	<b>439.400</b>				<b>1</b>
	Direta:	439.400				
	Indireta:					
1.7.1.3.50.2.1.00	Transferência de Recursos do SUS – Atenção Especializada					
	<b>Total:</b>	<b>25.000</b>				<b>0</b>
	Direta:	25.000				
	Indireta:					
1.7.1.3.50.3.1.00	Transferência de Recursos do SUS – Vigilância em Saúde					
	<b>Total:</b>	<b>33.000</b>				<b>0</b>
	Direta:	33.000				
	Indireta:					

Cód. Receita	Descrição da Receita	Alíneas e Sub-alíneas	Rúbricas e Sub-rúbricas	Fontes e Sub-fontes	Categorias Econômicas e Sub-categorias Econômicas	%
1.7.1.3.50.3.1.04	Transferências de Recursos do Bloco de Manutenção das Ações e Serviços Públicos de Saúde – ACE Emenda nº 120					
	<b>Total:</b>	<b>101.400</b>				<b>0</b>
	Direta:	101.400				
	Indireta:					
1.7.1.3.50.4.1.00	Transferência de Recursos do SUS – Assistência Farmacêutica					
	<b>Total:</b>	<b>60.000</b>				<b>0</b>
	Direta:	60.000				
	Indireta:					
1.7.1.3.50.9.1.00	Transferência de Recursos do SUS – Outros Programas Financiados por Transferências Fundo a Fundo					
	<b>Total:</b>	<b>50.000</b>				<b>0</b>
	Direta:	50.000				
	Indireta:					
1.7.1.4.00.0.0.00	Transferências de Recursos do Fundo Nacional do Desenvolvimento da Educação – FNDE					
	<b>Total:</b>		<b>338.045</b>			<b>1</b>
	Direta:		338.045			
	Indireta:					
1.7.1.4.50.0.0.00	Transferências do Salário-Educação					
	<b>Total:</b>	<b>136.500</b>				<b>0</b>
	Direta:	136.500				
	Indireta:					
1.7.1.4.50.0.1.00	Transferências do Salário-Educação – QSE					
	<b>Total:</b>	<b>136.500</b>				<b>0</b>
	Direta:	136.500				
	Indireta:					
1.7.1.4.52.0.0.00	Transferências referentes ao Programa Nacional de Alimentação Escolar – PNAE					
	<b>Total:</b>	<b>123.380</b>				<b>0</b>
	Direta:	123.380				
	Indireta:					
1.7.1.4.52.0.1.00	Transferências Diretas do FNDE referentes ao Programa Nacional de Alimentação Escolar – PNAE					
	<b>Total:</b>	<b>123.380</b>				<b>0</b>
	Direta:	123.380				
	Indireta:					
1.7.1.4.53.0.0.00	Transferências referentes ao Programa Nacional de Apoio ao Transporte do Escolar – PNATE					
	<b>Total:</b>	<b>58.165</b>				<b>0</b>
	Direta:	58.165				
	Indireta:					
1.7.1.4.53.0.1.00	Transferências Diretas do FNDE referentes ao Programa Nacional de Apoio ao Transporte do Escolar – PNATE					
	<b>Total:</b>	<b>58.165</b>				<b>0</b>
	Direta:	58.165				
	Indireta:					
1.7.1.4.99.0.0.00	Outras Transferências Diretas do Fundo Nacional do Desenvolvimento da Educação - FNDE					
	<b>Total:</b>	<b>20.000</b>				<b>0</b>
	Direta:	20.000				
	Indireta:					
1.7.1.4.99.0.1.00	Outras Programas do FNDE					
	<b>Total:</b>	<b>20.000</b>				<b>0</b>
	Direta:	20.000				
	Indireta:					



# Prefeitura Municipal de Maturéia

Secretaria de Administração e Finanças

Departamento de Contabilidade - Orçamento-Programa de 2023 - R\$ 1,00

Demonstrativo da Receita Segundo as Categorias Econômicas - ANEXO II - LF nº 4.320/64

Fiscal e Seguridade

Cód. Receita	Descrição da Receita	Alíneas e Sub-alíneas	Rúbricas e Sub-rúbricas	Fontes e Sub-fontes	Categorias Econômicas e Sub-categorias Econômicas	%
1.7.1.5.00.0.0.00	Transferências de Recursos de Complementação da União ao Fundo de Manutenção e Desenvolvimento da Educação Básica e de					
	<b>Total:</b>		<b>2.269.380</b>			<b>6</b>
	Direta:		2.269.380			
	Indireta:					
1.7.1.5.50.0.0.00	Transferências de Recursos de Complementação da União ao Fundeb – VAAT					
	<b>Total:</b>	<b>1.282.580</b>				<b>4</b>
	Direta:	1.282.580				
	Indireta:					
1.7.1.5.50.0.1.00	Transferências de Recursos de Complementação da União ao Fundeb – VAAT					
	<b>Total:</b>	<b>1.282.580</b>				<b>4</b>
	Direta:	1.282.580				
	Indireta:					
1.7.1.5.51.0.0.00	Transferências de Recursos de Complementação da União ao Fundeb – VAAF					
	<b>Total:</b>	<b>986.800</b>				<b>3</b>
	Direta:	986.800				
	Indireta:					
1.7.1.5.51.0.1.00	Transferências de Recursos de Complementação da União ao Fundeb – VAAF					
	<b>Total:</b>	<b>986.800</b>				<b>3</b>
	Direta:	986.800				
	Indireta:					
1.7.1.6.00.0.0.00	Transferências de Recursos do Fundo Nacional de Assistência Social – FNAS					
	<b>Total:</b>		<b>511.500</b>			<b>1</b>
	Direta:		511.500			
	Indireta:					
1.7.1.6.50.0.0.00	Transferências de Recursos do Fundo Nacional de Assistência Social – FNAS					
	<b>Total:</b>	<b>511.500</b>				<b>1</b>
	Direta:	511.500				
	Indireta:					
1.7.1.6.50.0.1.00	Piso Básico Fixo - PAIF					
	<b>Total:</b>	<b>46.000</b>				<b>0</b>
	Direta:	46.000				
	Indireta:					
1.7.1.6.50.0.1.01	Serviços de Fortalecimento de Vínulos - SCFV					
	<b>Total:</b>	<b>50.000</b>				<b>0</b>
	Direta:	50.000				
	Indireta:					
1.7.1.6.50.0.1.02	Outros Programas do FNAS					
	<b>Total:</b>	<b>150.000</b>				<b>0</b>
	Direta:	150.000				
	Indireta:					
1.7.1.6.50.0.1.03	IGD SUAS					
	<b>Total:</b>	<b>6.000</b>				<b>0</b>
	Direta:	6.000				
	Indireta:					
1.7.1.6.50.0.1.04	Piso Fixo de Média Complexidade - CREAS					
	<b>Total:</b>	<b>35.000</b>				<b>0</b>
	Direta:	35.000				
	Indireta:					

Cód. Receita	Descrição da Receita	Alíneas e Sub-alíneas	Rúbricas e Sub-rúbricas	Fontes e Sub-fontes	Categorias Econômicas e Sub-categorias Econômicas	%
1.7.1.6.50.0.1.06	Programa Primeira Infância no SUAS - Criança Feliz					
	<b>Total:</b>	<b>176.500</b>				<b>1</b>
	Direta:	176.500				
	Indireta:					
1.7.1.6.50.0.1.14	Índice de Gestão Descentralizada- IGD					
	<b>Total:</b>	<b>48.000</b>				<b>0</b>
	Direta:	48.000				
	Indireta:					
1.7.1.7.00.0.0.00	Transferências de Convênios da União e de Suas Entidades					
	<b>Total:</b>		<b>130.000</b>			<b>0</b>
	Direta:		130.000			
	Indireta:					
1.7.1.7.52.0.0.00	Transferências de Convênios da União Destinadas a Programas de Assistência Social					
	<b>Total:</b>	<b>85.000</b>				<b>0</b>
	Direta:	85.000				
	Indireta:					
1.7.1.7.52.0.1.00	Transferências de Convênios da União Destinadas a Programas de Assistência Social					
	<b>Total:</b>	<b>85.000</b>				<b>0</b>
	Direta:	85.000				
	Indireta:					
1.7.1.7.99.0.0.00	Outras Transferências de Convênios da União e de Suas Entidades					
	<b>Total:</b>	<b>45.000</b>				<b>0</b>
	Direta:	45.000				
	Indireta:					
1.7.1.7.99.0.1.00	Outras Transferências de Convênios da União					
	<b>Total:</b>	<b>45.000</b>				<b>0</b>
	Direta:	45.000				
	Indireta:					
1.7.1.9.00.0.0.00	Outras Transferências de Recursos da União e de suas Entidades					
	<b>Total:</b>		<b>1.142.000</b>			<b>3</b>
	Direta:		1.142.000			
	Indireta:					
1.7.1.9.56.0.0.00	Transferências Decorrentes de Decisão Judicial (precatórios) Relativas ao Fundo de Manutenção e Desenvolvimento do Ensino					
	<b>Total:</b>	<b>1.032.000</b>				<b>3</b>
	Direta:	1.032.000				
	Indireta:					
1.7.1.9.56.0.1.00	Transferências Decorrentes de Decisão Judicial (precatórios) Relativas ao Fundo de Manutenção e Desenvolvimento do Ensino					
	<b>Total:</b>	<b>1.032.000</b>				<b>3</b>
	Direta:	1.032.000				
	Indireta:					
1.7.1.9.58.0.0.00	Transferência Obrigatória Decorrente da Lei Complementar nº 176/2020					
	<b>Total:</b>	<b>10.000</b>				<b>0</b>
	Direta:	10.000				
	Indireta:					
1.7.1.9.58.0.1.02	Transferência Obrigatória Decorrente da Lei Complementar nº 176/2020					
	<b>Total:</b>	<b>10.000</b>				<b>0</b>
	Direta:	10.000				
	Indireta:					

Cód. Receita	Descrição da Receita	Alíneas e Sub-alíneas	Rúbricas e Sub-rúbricas	Fontes e Sub-fontes	Categorias Econômicas e Sub-categorias Econômicas	%
1.7.1.9.60.0.0.00	Transferências da Política Nacional Aldir Blanc de Fomento à Cultura - Lei nº 14.399/2022					
	<b>Total:</b>	<b>100.000</b>				<b>0</b>
	Direta:	100.000				
	Indireta:					
1.7.1.9.60.0.1.00	Transferências da Política Nacional Aldir Blanc de Fomento à Cultura - Lei nº 14.399/2022					
	<b>Total:</b>	<b>100.000</b>				<b>0</b>
	Direta:	100.000				
	Indireta:					
1.7.2.0.00.0.0.00	Transferências dos Estados e do Distrito Federal e de suas Entidades					
	<b>Total:</b>			<b>2.573.800</b>		<b>7</b>
	Direta:			2.573.800		
	Indireta:					
1.7.2.1.00.0.0.00	Participação na Receita dos Estados e Distrito Federal					
	<b>Total:</b>		<b>2.452.000</b>			<b>7</b>
	Direta:		2.452.000			
	Indireta:					
1.7.2.1.50.0.0.00	Cota-Parte do ICMS					
	<b>Total:</b>	<b>2.260.000</b>				<b>6</b>
	Direta:	2.260.000				
	Indireta:					
1.7.2.1.50.0.1.00	Cota-Parte do ICMS					
	<b>Total:</b>	<b>2.260.000</b>				<b>6</b>
	Direta:	2.260.000				
	Indireta:					
1.7.2.1.51.0.0.00	Cota-Parte do IPVA					
	<b>Total:</b>	<b>180.000</b>				<b>1</b>
	Direta:	180.000				
	Indireta:					
1.7.2.1.51.0.1.00	Cota-Parte do IPVA					
	<b>Total:</b>	<b>180.000</b>				<b>1</b>
	Direta:	180.000				
	Indireta:					
1.7.2.1.52.0.0.00	Cota-Parte do IPI - Municípios					
	<b>Total:</b>	<b>2.000</b>				<b>0</b>
	Direta:	2.000				
	Indireta:					
1.7.2.1.52.0.1.00	Cota-Parte do IPI					
	<b>Total:</b>	<b>2.000</b>				<b>0</b>
	Direta:	2.000				
	Indireta:					
1.7.2.1.53.0.0.00	Cota-Parte da Contribuição de Intervenção no Domínio Econômico					
	<b>Total:</b>	<b>10.000</b>				<b>0</b>
	Direta:	10.000				
	Indireta:					
1.7.2.1.53.0.1.00	Cota-Parte da Contribuição de Intervenção no Domínio Econômico – CIDE					
	<b>Total:</b>	<b>10.000</b>				<b>0</b>
	Direta:	10.000				
	Indireta:					

Cód. Receita	Descrição da Receita	Alíneas e Sub-alíneas	Rúbricas e Sub-rúbricas	Fontes e Sub-fontes	Categorias Econômicas e Sub-categorias Econômicas	%
1.7.2.3.00.0.0.00	Transferências de Recursos do Sistema Único de Saúde – SUS					
	<b>Total:</b>		<b>40.000</b>			<b>0</b>
	Direta:		40.000			
	Indireta:					
1.7.2.3.50.0.0.00	Transferências de Recursos do Sistema Único de Saúde – SUS					
	<b>Total:</b>	<b>40.000</b>				<b>0</b>
	Direta:	40.000				
	Indireta:					
1.7.2.3.50.0.1.00	Transferência de Recursos do Estado para Programas de Saúde – Repasse Fundo a Fundo					
	<b>Total:</b>	<b>40.000</b>				<b>0</b>
	Direta:	40.000				
	Indireta:					
1.7.2.4.00.0.0.00	Transferências de Convênios dos Estados e DF e de Suas Entidades					
	<b>Total:</b>		<b>31.800</b>			<b>0</b>
	Direta:		31.800			
	Indireta:					
1.7.2.4.51.0.0.00	Transferências de Convênios dos Estados Destinadas a Programas de Educação					
	<b>Total:</b>	<b>31.800</b>				<b>0</b>
	Direta:	31.800				
	Indireta:					
1.7.2.4.51.0.1.00	Transferências de Convênio dos Estados Destinadas a Programas de Educação					
	<b>Total:</b>	<b>31.800</b>				<b>0</b>
	Direta:	31.800				
	Indireta:					
1.7.2.9.00.0.0.00	Outras Transferências dos Estados e Distrito Federal					
	<b>Total:</b>		<b>50.000</b>			<b>0</b>
	Direta:		50.000			
	Indireta:					
1.7.2.9.51.0.0.00	Transferências de Estados destinadas à Assistência Social					
	<b>Total:</b>	<b>50.000</b>				<b>0</b>
	Direta:	50.000				
	Indireta:					
1.7.2.9.51.0.1.01	Transferências de Estados destinadas à Assistência Social – FEAS					
	<b>Total:</b>	<b>50.000</b>				<b>0</b>
	Direta:	50.000				
	Indireta:					
1.7.5.0.00.0.0.00	Transferências de Outras Instituições Públicas					
	<b>Total:</b>			<b>6.684.200</b>		<b>19</b>
	Direta:			6.684.200		
	Indireta:					
1.7.5.1.00.0.0.00	Transferências de Recursos do Fundo de Manutenção e Desenvolvimento da Educação Básica e de Valorização dos Profissionais da					
	<b>Total:</b>		<b>6.684.200</b>			<b>19</b>
	Direta:		6.684.200			
	Indireta:					
1.7.5.1.50.0.0.00	Transferências de Recursos do Fundo de Manutenção e Desenvolvimento da Educação Básica e de Valorização dos Profissionais da					
	<b>Total:</b>	<b>6.684.200</b>				<b>19</b>
	Direta:	6.684.200				
	Indireta:					

Cód. Receita	Descrição da Receita	Alíneas e Sub-alíneas	Rúbricas e Sub-rúbricas	Fontes e Sub-fontes	Categorias Econômicas e Sub-categorias Econômicas	%
1.7.5.1.50.0.1.00	Transferências de Recursos do FUNDEB					
	<b>Total:</b>	<b>6.684.200</b>				<b>19</b>
	Direta:	6.684.200				
	Indireta:					
1.9.0.0.00.0.0.00	Outras Receitas Correntes					
	<b>Total:</b>				<b>3.000</b>	<b>0</b>
	Direta:				3.000	
	Indireta:					
1.9.2.0.00.0.0.00	Indenizações, Restituições e Ressarcimentos					
	<b>Total:</b>			<b>2.500</b>		<b>0</b>
	Direta:			2.500		
	Indireta:					
1.9.2.2.00.0.0.00	Restituições					
	<b>Total:</b>		<b>2.500</b>			<b>0</b>
	Direta:		2.500			
	Indireta:					
1.9.2.2.99.0.0.00	Outras Restituições					
	<b>Total:</b>	<b>2.500</b>				<b>0</b>
	Direta:	2.500				
	Indireta:					
1.9.2.2.99.0.1.00	Outras Restituições					
	<b>Total:</b>	<b>2.500</b>				<b>0</b>
	Direta:	2.500				
	Indireta:					
1.9.9.0.00.0.0.00	Demais Receitas Correntes					
	<b>Total:</b>			<b>500</b>		<b>0</b>
	Direta:			500		
	Indireta:					
1.9.9.9.00.0.0.00	Outras Receitas Correntes					
	<b>Total:</b>		<b>500</b>			<b>0</b>
	Direta:		500			
	Indireta:					
1.9.9.9.99.0.0.00	Outras Receitas					
	<b>Total:</b>	<b>500</b>				<b>0</b>
	Direta:	500				
	Indireta:					
1.9.9.9.99.1.1.01	Outras Receitas					
	<b>Total:</b>	<b>500</b>				<b>0</b>
	Direta:	500				
	Indireta:					
<b>2.0.0.0.00.0.0.00</b>	<b>Receitas de Capital</b>					
	<b>Total:</b>				<b>4.410.000</b>	<b>13</b>
	Direta:				4.410.000	
	Indireta:					
2.2.0.0.00.0.0.00	Alienação de Bens					
	<b>Total:</b>				<b>30.000</b>	<b>0</b>
	Direta:				30.000	
	Indireta:					



Cód. Receita	Descrição da Receita	Alíneas e Sub-alíneas	Rúbricas e Sub-rúbricas	Fontes e Sub-fontes	Categorias Econômicas e Sub-categorias Econômicas	%
2.2.1.0.00.0.0.00	Alienação de Bens Móveis					
	<b>Total:</b>			<b>30.000</b>		<b>0</b>
	Direta:			30.000		
	Indireta:					
2.2.1.3.00.0.0.00	Alienação de Bens Móveis e Semoventes					
	<b>Total:</b>		<b>30.000</b>			<b>0</b>
	Direta:		30.000			
	Indireta:					
2.2.1.3.01.0.0.00	Alienação de Bens Móveis e Semoventes					
	<b>Total:</b>	<b>30.000</b>				<b>0</b>
	Direta:	30.000				
	Indireta:					
2.2.1.3.01.0.1.01	Alienação de Bens Móveis e Semoventes					
	<b>Total:</b>	<b>30.000</b>				<b>0</b>
	Direta:	30.000				
	Indireta:					
2.4.0.0.00.0.0.00	Transferências de Capital					
	<b>Total:</b>				<b>4.380.000</b>	<b>13</b>
	Direta:				4.380.000	
	Indireta:					
2.4.1.0.00.0.0.00	Transferências da União e de suas Entidades					
	<b>Total:</b>			<b>3.580.000</b>		<b>10</b>
	Direta:			3.580.000		
	Indireta:					
2.4.1.1.00.0.0.00	Transferências de Recursos do Sistema Único de Saúde - SUS					
	<b>Total:</b>		<b>400.000</b>			<b>1</b>
	Direta:		400.000			
	Indireta:					
2.4.1.1.51.0.0.00	Transferências de Recursos do Sistema Único de Saúde – SUS - Fundo a Fundo - Bloco de Estruturação da Rede de Serviços Públicos					
	<b>Total:</b>	<b>400.000</b>				<b>1</b>
	Direta:	400.000				
	Indireta:					
2.4.1.1.51.1.1.00	Transferências de Recursos do Sistema Único de Saúde – SUS destinados à Atenção Primária					
	<b>Total:</b>	<b>150.000</b>				<b>0</b>
	Direta:	150.000				
	Indireta:					
2.4.1.1.51.2.1.00	Transferências de Recursos do Sistema Único de Saúde – SUS destinados à Atenção Especializada					
	<b>Total:</b>	<b>250.000</b>				<b>1</b>
	Direta:	250.000				
	Indireta:					
2.4.1.2.00.0.0.00	Transferências de Recursos do Fundo Nacional do Desenvolvimento da Educação – FNDE					
	<b>Total:</b>		<b>200.000</b>			<b>1</b>
	Direta:		200.000			
	Indireta:					
2.4.1.2.50.0.0.00	Transferências de Recursos Destinados a Programas de Educação					
	<b>Total:</b>	<b>200.000</b>				<b>1</b>
	Direta:	200.000				
	Indireta:					

Cód. Receita	Descrição da Receita	Alíneas e Sub-alíneas	Rúbricas e Sub-rúbricas	Fontes e Sub-fontes	Categorias Econômicas e Sub-categorias Econômicas	%
2.4.1.2.50.1.1.00	Transferências de Recursos Destinados a Programas de Educação					
	<b>Total:</b>	<b>200.000</b>				<b>1</b>
	Direta:	200.000				
	Indireta:					
2.4.1.3.00.0.0.00	Transferências de Recursos do Fundo Nacional de Assistência Social – FNAS					
	<b>Total:</b>		<b>60.000</b>			<b>0</b>
	Direta:		60.000			
	Indireta:					
2.4.1.3.50.0.0.00	Transferências de Recursos do Fundo Nacional de Assistência Social – FNAS					
	<b>Total:</b>	<b>60.000</b>				<b>0</b>
	Direta:	60.000				
	Indireta:					
2.4.1.3.50.0.1.00	Transferências de Recursos do Fundo Nacional de Assistência Social – FNAS					
	<b>Total:</b>	<b>60.000</b>				<b>0</b>
	Direta:	60.000				
	Indireta:					
2.4.1.4.00.0.0.00	Transferências de Convênios da União e de suas Entidades					
	<b>Total:</b>		<b>2.920.000</b>			<b>8</b>
	Direta:		2.920.000			
	Indireta:					
2.4.1.4.50.0.0.00	Transferências de Convênios da União para o Sistema Único de Saúde – SUS					
	<b>Total:</b>	<b>600.000</b>				<b>2</b>
	Direta:	600.000				
	Indireta:					
2.4.1.4.50.0.1.00	Transferências de Convênio da União - FUNASA					
	<b>Total:</b>	<b>600.000</b>				<b>2</b>
	Direta:	600.000				
	Indireta:					
2.4.1.4.99.0.0.00	Outras Transferências de Convênios da União e de Suas Entidades					
	<b>Total:</b>	<b>2.320.000</b>				<b>7</b>
	Direta:	2.320.000				
	Indireta:					
2.4.1.4.99.0.1.00	Transferências de Convênios da União destinadas a Programas de Turismo					
	<b>Total:</b>	<b>250.000</b>				<b>1</b>
	Direta:	250.000				
	Indireta:					
2.4.1.4.99.0.1.01	Transferências de Convênio da União - Ministério da Agricultura, Pecuária e Abastecimento					
	<b>Total:</b>	<b>320.000</b>				<b>1</b>
	Direta:	320.000				
	Indireta:					
2.4.1.4.99.0.1.02	Transferências de Convênio da União - Ministério do Desenvolvimento Regional					
	<b>Total:</b>	<b>1.300.000</b>				<b>4</b>
	Direta:	1.300.000				
	Indireta:					
2.4.1.4.99.0.1.03	Transferências de Convênio da União - Ministério do Desenvolvimento Social					
	<b>Total:</b>	<b>250.000</b>				<b>1</b>
	Direta:	250.000				
	Indireta:					

Cód. Receita	Descrição da Receita	Alíneas e Sub-alíneas	Rúbricas e Sub-rúbricas	Fontes e Sub-fontes	Categorias Econômicas e Sub-categorias Econômicas	%
2.4.1.4.99.0.1.11	Transferências de Convênio da União - Ministério dos Esportes					
	<b>Total:</b>	<b>200.000</b>				<b>1</b>
	Direta:	200.000				
	Indireta:					
2.4.2.0.00.0.0.00	Transferências dos Estados e do Distrito Federal e de suas Entidades					
	<b>Total:</b>			<b>800.000</b>		<b>2</b>
	Direta:			800.000		
	Indireta:					
2.4.2.2.00.0.0.00	Transferências de Convênios dos Estados e DF e de Suas Entidades					
	<b>Total:</b>		<b>800.000</b>			<b>2</b>
	Direta:		800.000			
	Indireta:					
2.4.2.2.51.0.0.00	Transferências de Convênios dos Estados destinadas a Programas de Educação					
	<b>Total:</b>	<b>800.000</b>				<b>2</b>
	Direta:	800.000				
	Indireta:					
2.4.2.2.51.0.1.00	Transferências de Convênios dos Estados destinadas a Programas de Educação					
	<b>Total:</b>	<b>800.000</b>				<b>2</b>
	Direta:	800.000				
	Indireta:					
<b>9.0.0.0.00.0.0.00</b>	<b>Receitas Correntes.</b>					
	<b>Total:</b>				<b>3.528.520</b>	<b>10</b>
	Direta:				3.528.520	
	Indireta:					
9.7.0.0.00.0.0.00	Transferências Correntes					
	<b>Total:</b>				<b>3.528.520</b>	<b>10</b>
	Direta:				3.528.520	
	Indireta:					
9.7.1.0.00.0.0.00	Transferências da União e de suas Entidades					
	<b>Total:</b>			<b>3.040.120</b>		<b>9</b>
	Direta:			3.040.120		
	Indireta:					
9.7.1.1.00.0.0.00	Transferências Decorrentes de Participação na Receita da União					
	<b>Total:</b>		<b>3.040.120</b>			<b>9</b>
	Direta:		3.040.120			
	Indireta:					
9.7.1.1.51.0.0.00	Cota-Parte do Fundo de Participação dos Municípios - FPM					
	<b>Total:</b>	<b>3.040.000</b>				<b>9</b>
	Direta:	3.040.000				
	Indireta:					
9.7.1.1.51.1.1.00	Dedução de Receita para Formação do FUNDEB – FPM					
	<b>Total:</b>	<b>3.040.000</b>				<b>9</b>
	Direta:	3.040.000				
	Indireta:					
9.7.1.1.52.0.0.00	Cota-Parte do Imposto Sobre a Propriedade Territorial Rural					
	<b>Total:</b>	<b>120</b>				<b>0</b>
	Direta:	120				
	Indireta:					

Cód. Receita	Descrição da Receita	Alíneas e Sub-alíneas	Rúbricas e Sub-rúbricas	Fontes e Sub-fontes	Categorias Econômicas e Sub-categorias Econômicas	%
9.7.1.1.52.0.1.00	Dedução de Receita para Formação do FUNDEB – ITR					
	<b>Total:</b>	<b>120</b>				<b>0</b>
	Direta:	120				
	Indireta:					
9.7.2.0.00.0.0.00	Transferências dos Estados e do Distrito Federal e de suas Entidades					
	<b>Total:</b>			<b>488.400</b>		<b>1</b>
	Direta:			488.400		
	Indireta:					
9.7.2.1.00.0.0.00	Participação na Receita dos Estados e Distrito Federal					
	<b>Total:</b>		<b>488.400</b>			<b>1</b>
	Direta:		488.400			
	Indireta:					
9.7.2.1.50.0.0.00	Cota-Parte do ICMS					
	<b>Total:</b>	<b>452.000</b>				<b>1</b>
	Direta:	452.000				
	Indireta:					
9.7.2.1.50.0.1.00	Dedução de Receita para Formação do FUNDEB – ICMS					
	<b>Total:</b>	<b>452.000</b>				<b>1</b>
	Direta:	452.000				
	Indireta:					
9.7.2.1.51.0.0.00	Cota-Parte do IPVA					
	<b>Total:</b>	<b>36.000</b>				<b>0</b>
	Direta:	36.000				
	Indireta:					
9.7.2.1.51.0.1.00	Dedução de Receita para Formação do FUNDEB – IPVA					
	<b>Total:</b>	<b>36.000</b>				<b>0</b>
	Direta:	36.000				
	Indireta:					
9.7.2.1.52.0.0.00	Cota-Parte do IPI - Municípios					
	<b>Total:</b>	<b>400</b>				<b>0</b>
	Direta:	400				
	Indireta:					
9.7.2.1.52.0.1.00	Dedução de Receita para Formação do FUNDEB – IPI					
	<b>Total:</b>	<b>400</b>				<b>0</b>
	Direta:	400				
	Indireta:					

1 - Total da Direta: 34.980.800  
 2 - Total da Indireta: 0  
**3 - Total ( 1 + 2 ): 34.980.800**  
 Total da Intra-Orçamentária: 0

  
 Clair Leitão Martins Beltrão  
 Bezerra de Melo  
 Contadora Geral  
 CPF-477.984.084-87  
 CRC-PB 4.395/O-7







# Prefeitura Municipal de Maturéia

Secretaria de Administração e Finanças

Departamento de Contabilidade - Orçamento-Programa de 2023 - R\$ 1,00

Fiscal e Seguridade

Demonstrativo da Receita Segundo as Categorias Econômicas - ANEXO II - LF nº 4.320/64

Cód. Receita	Descrição da Receita	Alíneas e Sub-alíneas	Rúbricas e Sub-rúbricas	Fontes e Sub-fontes	Categorias Econômicas e Sub-categorias Econômicas	%
--------------	----------------------	-----------------------	-------------------------	---------------------	---	---

Augusto Marcio Gomes da Gama  
Sec. de Adm. e Finanças  
CPF - 020.284.014-00

José Pereira Freitas da Silva  
Prefeito



# Prefeitura Municipal de Maturéia

Secretaria de Administração e Finanças

Departamento de Contabilidade - Orçamento-Programa de 2023 - R\$ 1,00

Demonstrativo da Receita Segundo as Categorias Econômicas - ANEXO II - LF nº 4.320/64

Seguridade

Cód. Receita	Descrição da Receita	Alíneas e Sub-alíneas	Rúbricas e Sub-rúbricas	Fontes e Sub-fontes	Categorias Econômicas e Sub-categorias Econômicas	%
<b>1.0.0.0.00.0.0.</b>	<b>Receitas Correntes.</b>					
		<b>Total:</b>			<b>3.254.300</b>	<b>9</b>
		Direta:			3.254.300	
		Indireta:				
1.3.0.0.00.0.0.	Receita Patrimonial					
		<b>Total:</b>			<b>109.000</b>	<b>0</b>
		Direta:			109.000	
		Indireta:				
1.3.2.0.00.0.0.	Valores Mobiliários					
		<b>Total:</b>		<b>109.000</b>		<b>0</b>
		Direta:		109.000		
		Indireta:				
1.3.2.1.00.0.0.	Juros e Correções Monetárias					
		<b>Total:</b>	<b>109.000</b>			<b>0</b>
		Direta:	109.000			
		Indireta:				
1.3.2.1.01.0.0.	Remuneração de Depósitos Bancários					
		<b>Total:</b>	<b>109.000</b>			<b>0</b>
		Direta:	109.000			
		Indireta:				
1.3.2.1.01.0.1.	Remuneração de Depósitos Bancário - Convênios União					
		<b>Total:</b>	<b>30.000</b>			<b>0</b>
		Direta:	30.000			
		Indireta:				
1.3.2.1.01.0.1.	Remuneração de Depósitos Bancários - FNAS					
		<b>Total:</b>	<b>12.000</b>			<b>0</b>
		Direta:	12.000			
		Indireta:				
1.3.2.1.01.0.1.	Remuneração de Depósitos Bancários - FUNDEB					
		<b>Total:</b>	<b>40.000</b>			<b>0</b>
		Direta:	40.000			
		Indireta:				
1.3.2.1.01.0.1.	Remuneração de Depósitos Bancários - FUS					
		<b>Total:</b>	<b>3.200</b>			<b>0</b>
		Direta:	3.200			
		Indireta:				
1.3.2.1.01.0.1.	Remuneração de Depósitos Bancários - Saúde - Bloco SUS Custeio					
		<b>Total:</b>	<b>15.000</b>			<b>0</b>
		Direta:	15.000			
		Indireta:				
1.3.2.1.01.0.1.	Remuneração de Depósitos Bancários - Co-financiamento Estado					
		<b>Total:</b>	<b>8.000</b>			<b>0</b>
		Direta:	8.000			
		Indireta:				
1.3.2.1.01.0.1.	Remuneração de Depósitos Bancários - Saúde Convênio					
		<b>Total:</b>	<b>800</b>			<b>0</b>
		Direta:	800			
		Indireta:				

Cód. Receita	Descrição da Receita	Alíneas e Sub-alíneas	Rúblicas e Sub-rúblicas	Fontes e Sub-fontes	Categorias Econômicas e Sub-categorias Econômicas	%
1.7.0.0.00.0.0.0.0	Transferências Correntes					
		<b>Total:</b>			<b>3.145.300</b>	<b>9</b>
		Direta:			3.145.300	
		Indireta:				
1.7.1.0.00.0.0.0.0	Transferências da União e de suas Entidades					
		<b>Total:</b>		<b>3.105.300</b>		<b>9</b>
		Direta:		3.105.300		
		Indireta:				
1.7.1.3.00.0.0.0.0	Transferências de Recursos do Sistema Único de Saúde – SUS					
		<b>Total:</b>	<b>2.508.800</b>			<b>7</b>
		Direta:	2.508.800			
		Indireta:				
1.7.1.3.50.0.0.0.0	Transferências de Recursos do Sistema Único de Saúde – SUS – Repasses Fundo a Fundo - Bloco de Manutenção das Ações e Serviços de Saúde					
		<b>Total:</b>	<b>2.508.800</b>			<b>7</b>
		Direta:	2.508.800			
		Indireta:				
1.7.1.3.50.1.1.0.0	Transferência de Recursos do SUS – Atenção Primária					
		<b>Total:</b>	<b>1.800.000</b>			<b>5</b>
		Direta:	1.800.000			
		Indireta:				
1.7.1.3.50.1.1.0.0	Transferências de Recursos do Bloco de Manutenção das Ações e Serviços Públicos de Saúde – ACS Emenda nº 120					
		<b>Total:</b>	<b>439.400</b>			<b>1</b>
		Direta:	439.400			
		Indireta:				
1.7.1.3.50.2.1.0.0	Transferência de Recursos do SUS – Atenção Especializada					
		<b>Total:</b>	<b>25.000</b>			<b>0</b>
		Direta:	25.000			
		Indireta:				
1.7.1.3.50.3.1.0.0	Transferência de Recursos do SUS – Vigilância em Saúde					
		<b>Total:</b>	<b>33.000</b>			<b>0</b>
		Direta:	33.000			
		Indireta:				
1.7.1.3.50.3.1.0.0	Transferências de Recursos do Bloco de Manutenção das Ações e Serviços Públicos de Saúde – ACE Emenda nº 120					
		<b>Total:</b>	<b>101.400</b>			<b>0</b>
		Direta:	101.400			
		Indireta:				
1.7.1.3.50.4.1.0.0	Transferência de Recursos do SUS – Assistência Farmacêutica					
		<b>Total:</b>	<b>60.000</b>			<b>0</b>
		Direta:	60.000			
		Indireta:				
1.7.1.3.50.9.1.0.0	Transferência de Recursos do SUS – Outros Programas Financiados por Transferências Fundo a Fundo					
		<b>Total:</b>	<b>50.000</b>			<b>0</b>
		Direta:	50.000			
		Indireta:				
1.7.1.6.00.0.0.0.0	Transferências de Recursos do Fundo Nacional de Assistência Social – FNAS					
		<b>Total:</b>	<b>511.500</b>			<b>1</b>
		Direta:	511.500			
		Indireta:				


Cód. Receita	Descrição da Receita	Alíneas e Sub-alíneas	Rúbricas e Sub-rúbricas	Fontes e Sub-fontes	Categorias Econômicas e Sub-categorias Econômicas	%
1.7.1.6.50.0.0.0.0	Transferências de Recursos do Fundo Nacional de Assistência Social – FNAS					
	<b>Total:</b>	<b>511.500</b>				<b>1</b>
	Direta:	511.500				
	Indireta:					
1.7.1.6.50.0.1.0	Piso Básico Fixo - PAIF					
	<b>Total:</b>	<b>46.000</b>				<b>0</b>
	Direta:	46.000				
	Indireta:					
1.7.1.6.50.0.1.0	Serviços de Fortalecimento de Vínulos - SCFV					
	<b>Total:</b>	<b>50.000</b>				<b>0</b>
	Direta:	50.000				
	Indireta:					
1.7.1.6.50.0.1.0	Outros Programas do FNAS					
	<b>Total:</b>	<b>150.000</b>				<b>0</b>
	Direta:	150.000				
	Indireta:					
1.7.1.6.50.0.1.0	IGD SUAS					
	<b>Total:</b>	<b>6.000</b>				<b>0</b>
	Direta:	6.000				
	Indireta:					
1.7.1.6.50.0.1.0	Piso Fixo de Média Complexidade - CREAS					
	<b>Total:</b>	<b>35.000</b>				<b>0</b>
	Direta:	35.000				
	Indireta:					
1.7.1.6.50.0.1.0	Programa Primeira Infância no SUAS - Criança Feliz					
	<b>Total:</b>	<b>176.500</b>				<b>1</b>
	Direta:	176.500				
	Indireta:					
1.7.1.6.50.0.1.0	Índice de Gestão Descentralizada- IGD					
	<b>Total:</b>	<b>48.000</b>				<b>0</b>
	Direta:	48.000				
	Indireta:					
1.7.1.7.00.0.0.0	Transferências de Convênios da União e de Suas Entidades					
	<b>Total:</b>		<b>85.000</b>			<b>0</b>
	Direta:		85.000			
	Indireta:					
1.7.1.7.52.0.0.0	Transferências de Convênios da União Destinadas a Programas de Assistência Social					
	<b>Total:</b>	<b>85.000</b>				<b>0</b>
	Direta:	85.000				
	Indireta:					
1.7.1.7.52.0.1.0	Transferências de Convênios da União Destinadas a Programas de Assistência Social					
	<b>Total:</b>	<b>85.000</b>				<b>0</b>
	Direta:	85.000				
	Indireta:					
1.7.2.0.00.0.0.0	Transferências dos Estados e do Distrito Federal e de suas Entidades					
	<b>Total:</b>			<b>40.000</b>		<b>0</b>
	Direta:			40.000		
	Indireta:					



Cód. Receita	Descrição da Receita	Alíneas e Sub-alíneas	Rúbricas e Sub-rúbricas	Fontes e Sub-fontes	Categorias Econômicas e Sub-categorias Econômicas	%
1.7.2.3.00.0.0.0.0	Transferências de Recursos do Sistema Único de Saúde – SUS					
	<b>Total:</b>		<b>40.000</b>			<b>0</b>
	Direta:		40.000			
	Indireta:					
1.7.2.3.50.0.0.0.0	Transferências de Recursos do Sistema Único de Saúde – SUS					
	<b>Total:</b>	<b>40.000</b>				<b>0</b>
	Direta:	40.000				
	Indireta:					
1.7.2.3.50.0.1.0.0	Transferência de Recursos do Estado para Programas de Saúde – Repasse Fundo a Fundo					
	<b>Total:</b>	<b>40.000</b>				<b>0</b>
	Direta:	40.000				
	Indireta:					
<b>2.0.0.0.00.0.0.0.0</b>	<b>Receitas de Capital</b>					
	<b>Total:</b>				<b>1.310.000</b>	<b>4</b>
	Direta:				1.310.000	
	Indireta:					
2.4.0.0.00.0.0.0.0	Transferências de Capital					
	<b>Total:</b>				<b>1.310.000</b>	<b>4</b>
	Direta:				1.310.000	
	Indireta:					
2.4.1.0.00.0.0.0.0	Transferências da União e de suas Entidades					
	<b>Total:</b>			<b>1.310.000</b>		<b>4</b>
	Direta:			1.310.000		
	Indireta:					
2.4.1.1.00.0.0.0.0	Transferências de Recursos do Sistema Único de Saúde - SUS					
	<b>Total:</b>		<b>400.000</b>			<b>1</b>
	Direta:		400.000			
	Indireta:					
2.4.1.1.51.0.0.0.0	Transferências de Recursos do Sistema Único de Saúde – SUS - Fundo a Fundo - Bloco de Estruturação da Rede de Serviços Públicos					
	<b>Total:</b>	<b>400.000</b>				<b>1</b>
	Direta:	400.000				
	Indireta:					
2.4.1.1.51.1.1.0.0	Transferências de Recursos do Sistema Único de Saúde – SUS destinados à Atenção Primária					
	<b>Total:</b>	<b>150.000</b>				<b>0</b>
	Direta:	150.000				
	Indireta:					
2.4.1.1.51.2.1.0.0	Transferências de Recursos do Sistema Único de Saúde – SUS destinados à Atenção Especializada					
	<b>Total:</b>	<b>250.000</b>				<b>1</b>
	Direta:	250.000				
	Indireta:					
2.4.1.3.00.0.0.0.0	Transferências de Recursos do Fundo Nacional de Assistência Social – FNAS					
	<b>Total:</b>		<b>60.000</b>			<b>0</b>
	Direta:		60.000			
	Indireta:					
2.4.1.3.50.0.0.0.0	Transferências de Recursos do Fundo Nacional de Assistência Social – FNAS					
	<b>Total:</b>	<b>60.000</b>				<b>0</b>
	Direta:	60.000				
	Indireta:					

Cód. Receita	Descrição da Receita	Alíneas e Sub-alíneas	Rúbricas e Sub-rúbricas	Fontes e Sub-fontes	Categorias Econômicas e Sub-categorias Econômicas	%
2.4.1.3.50.0.1.0	Transferências de Recursos do Fundo Nacional de Assistência Social – FNAS					
	<b>Total:</b>	<b>60.000</b>				<b>0</b>
	Direta:	60.000				
	Indireta:					
2.4.1.4.00.0.0.0	Transferências de Convênios da União e de suas Entidades					
	<b>Total:</b>		<b>850.000</b>			<b>2</b>
	Direta:		850.000			
	Indireta:					
2.4.1.4.50.0.0.0	Transferências de Convênios da União para o Sistema Único de Saúde – SUS					
	<b>Total:</b>	<b>600.000</b>				<b>2</b>
	Direta:	600.000				
	Indireta:					
2.4.1.4.50.0.1.0	Transferências de Convênio da União - FUNASA					
	<b>Total:</b>	<b>600.000</b>				<b>2</b>
	Direta:	600.000				
	Indireta:					
2.4.1.4.99.0.0.0	Outras Transferências de Convênios da União e de Suas Entidades					
	<b>Total:</b>	<b>250.000</b>				<b>1</b>
	Direta:	250.000				
	Indireta:					
2.4.1.4.99.0.1.0	Transferências de Convênio da União - Ministério do Desenvolvimento Social					
	<b>Total:</b>	<b>250.000</b>				<b>1</b>
	Direta:	250.000				
	Indireta:					
				1 - Total da Direta:	<b>4.564.300</b>	
				2 - Total da Indireta:	0	
				<b>3 - Total ( 1 + 2 ):</b>	<b>4.564.300</b>	
				Total da Intra-Orçamentária:	0	

  
Clair Leitão Martins Beltrão  
Bezerra de Melo  
Contadora Geral  
CPF-477.984.084-87  
CRC-PB 4.395/O-7

  
Augusto Marcio Gomes da Gama  
Sec. de Adm. e Finanças  
CPF - 020.284.014-00

  
José Pereira Freitas da Silva  
Prefeito

Cód. Receita	Descrição da Receita	Alíneas e Sub-alíneas	Rúbricas e Sub-rúbricas	Fontes e Sub-fontes	Categorias Econômicas e Sub-categorias Econômicas	%
<b>1.0.0.00.0.0.00</b>	<b>Receitas Correntes.</b>					
	<b>Total:</b>				<b>30.845.020</b>	<b>88</b>
	Direta:				30.845.020	
	Indireta:					
1.1.0.00.0.0.00	Impostos, Taxas e Contribuições de Melhoria					
	<b>Total:</b>				<b>823.618</b>	<b>2</b>
	Direta:				823.618	
	Indireta:					
1.1.1.0.00.0.0.00	Impostos					
	<b>Total:</b>			<b>808.000</b>		<b>2</b>
	Direta:			808.000		
	Indireta:					
1.1.1.2.00.0.0.00	Impostos sobre o Patrimônio					
	<b>Total:</b>		<b>35.000</b>			<b>0</b>
	Direta:		35.000			
	Indireta:					
1.1.1.2.50.0.0.00	Imposto sobre a Propriedade Predial e Territorial Urbana					
	<b>Total:</b>	<b>20.000</b>				<b>0</b>
	Direta:	20.000				
	Indireta:					
1.1.1.2.50.0.1.00	Imposto sobre a Propriedade Predial e Territorial Urbana					
	<b>Total:</b>	<b>20.000</b>				<b>0</b>
	Direta:	20.000				
	Indireta:					
1.1.1.2.53.0.0.00	Impostos sobre Transmissão "Inter Vivos" de Bens Imóveis e de Direitos Reais sobre Imóveis					
	<b>Total:</b>	<b>15.000</b>				<b>0</b>
	Direta:	15.000				
	Indireta:					
1.1.1.2.53.0.1.00	Imposto sobre Transmissão "Inter Vivos" de Bens Imóveis e de Direitos Reais sobre Imóveis – ITBI					
	<b>Total:</b>	<b>15.000</b>				<b>0</b>
	Direta:	15.000				
	Indireta:					
1.1.1.3.00.0.0.00	Impostos sobre a Renda e Proventos de Qualquer Natureza					
	<b>Total:</b>		<b>533.000</b>			<b>2</b>
	Direta:		533.000			
	Indireta:					
1.1.1.3.03.0.0.00	Imposto sobre a Renda - Retido na Fonte					
	<b>Total:</b>	<b>533.000</b>				<b>2</b>
	Direta:	533.000				
	Indireta:					
1.1.1.3.03.1.1.00	Imposto sobre a Renda - Retido na Fonte - Trabalho					
	<b>Total:</b>	<b>500.000</b>				<b>1</b>
	Direta:	500.000				
	Indireta:					
1.1.1.3.03.4.1.00	Imposto sobre a Renda - Retido na Fonte - Outros Rendimentos					
	<b>Total:</b>	<b>33.000</b>				<b>0</b>
	Direta:	33.000				
	Indireta:					

Cód. Receita	Descrição da Receita	Alíneas e Sub-alíneas	Rúbricas e Sub-rúbricas	Fontes e Sub-fontes	Categorias Econômicas e Sub-categorias Econômicas	%
1.1.1.4.00.0.0.00	Impostos sobre a Produção e Circulação de Mercadorias e Serviços					
	<b>Total:</b>		<b>240.000</b>			<b>1</b>
	Direta:		240.000			
	Indireta:					
1.1.1.4.51.0.0.00	Impostos sobre Serviços					
	<b>Total:</b>	<b>240.000</b>				<b>1</b>
	Direta:	240.000				
	Indireta:					
1.1.1.4.51.1.1.00	Imposto sobre Serviços de Qualquer Natureza – ISS					
	<b>Total:</b>	<b>240.000</b>				<b>1</b>
	Direta:	240.000				
	Indireta:					
1.1.2.0.00.0.0.00	Taxas					
	<b>Total:</b>			<b>15.618</b>		<b>0</b>
	Direta:			15.618		
	Indireta:					
1.1.2.1.00.0.0.00	Taxas pelo Exercício do Poder de Polícia					
	<b>Total:</b>		<b>12.618</b>			<b>0</b>
	Direta:		12.618			
	Indireta:					
1.1.2.1.01.0.0.00	Taxas de Inspeção, Controle e Fiscalização					
	<b>Total:</b>	<b>10.000</b>				<b>0</b>
	Direta:	10.000				
	Indireta:					
1.1.2.1.01.0.1.00	Taxas de Inspeção, Controle e Fiscalização					
	<b>Total:</b>	<b>8.000</b>				<b>0</b>
	Direta:	8.000				
	Indireta:					
1.1.2.1.01.0.1.02	Taxa de Utilização de Área de Domínio Público					
	<b>Total:</b>	<b>2.000</b>				<b>0</b>
	Direta:	2.000				
	Indireta:					
1.1.2.1.02.0.0.00	Taxas de Fiscalização das Telecomunicações					
	<b>Total:</b>	<b>2.618</b>				<b>0</b>
	Direta:	2.618				
	Indireta:					
1.1.2.1.02.2.1.00	Taxa de Fiscalização de Funcionamento - TFF					
	<b>Total:</b>	<b>1.118</b>				<b>0</b>
	Direta:	1.118				
	Indireta:					
1.1.2.1.02.2.1.03	Taxa de Autorização de Funcionamento de Transporte					
	<b>Total:</b>	<b>1.500</b>				<b>0</b>
	Direta:	1.500				
	Indireta:					
1.1.2.2.00.0.0.00	Taxas pela Prestação de Serviços					
	<b>Total:</b>		<b>3.000</b>			<b>0</b>
	Direta:		3.000			
	Indireta:					

Cód. Receita	Descrição da Receita	Alíneas e Sub-alíneas	Rúbricas e Sub-rúbricas	Fontes e Sub-fontes	Categorias Econômicas e Sub-categorias Econômicas	%
1.1.2.2.01.0.0.00	Taxas pela Prestação de Serviços em Geral					
	<b>Total:</b>	<b>3.000</b>				<b>0</b>
	Direta:	3.000				
	Indireta:					
1.1.2.2.01.0.1.00	Taxas pela Prestação de Serviços					
	<b>Total:</b>	<b>2.500</b>				<b>0</b>
	Direta:	2.500				
	Indireta:					
1.1.2.2.01.0.1.02	Taxa de Cemitérios					
	<b>Total:</b>	<b>500</b>				<b>0</b>
	Direta:	500				
	Indireta:					
1.2.0.0.00.0.0.00	Contribuições					
	<b>Total:</b>				<b>200.000</b>	<b>1</b>
	Direta:				200.000	
	Indireta:					
1.2.4.0.00.0.0.00	Contribuição para o Custeio do Serviço de Iluminação Pública					
	<b>Total:</b>			<b>200.000</b>		<b>1</b>
	Direta:			200.000		
	Indireta:					
1.2.4.1.00.0.0.00	Contribuição para o Custeio do Serviço de Iluminação Pública					
	<b>Total:</b>		<b>200.000</b>			<b>1</b>
	Direta:		200.000			
	Indireta:					
1.2.4.1.50.0.0.00	Contribuição para o Custeio do Serviço de Iluminação Pública					
	<b>Total:</b>	<b>200.000</b>				<b>1</b>
	Direta:	200.000				
	Indireta:					
1.2.4.1.50.0.1.00	Contribuição para o Custeio do Serviço de Iluminação Pública					
	<b>Total:</b>	<b>200.000</b>				<b>1</b>
	Direta:	200.000				
	Indireta:					
1.3.0.0.00.0.0.00	Receita Patrimonial					
	<b>Total:</b>				<b>62.050</b>	<b>0</b>
	Direta:				62.050	
	Indireta:					
1.3.2.0.00.0.0.00	Valores Mobiliários					
	<b>Total:</b>			<b>62.050</b>		<b>0</b>
	Direta:			62.050		
	Indireta:					
1.3.2.1.00.0.0.00	Juros e Correções Monetárias					
	<b>Total:</b>		<b>62.050</b>			<b>0</b>
	Direta:		62.050			
	Indireta:					
1.3.2.1.01.0.0.00	Remuneração de Depósitos Bancários					
	<b>Total:</b>	<b>62.050</b>				<b>0</b>
	Direta:	62.050				
	Indireta:					



# Prefeitura Municipal de Matureia

Secretaria de Administração e Finanças

Departamento de Contabilidade - Orçamento-Programa de 2023 - R\$ 1,00

Demonstrativo da Receita Segundo as Categorias Econômicas - ANEXO II - LF nº 4.320/64

Fiscal

Cód. Receita	Descrição da Receita	Alíneas e Sub-alíneas	Rúbricas e Sub-rúbricas	Fontes e Sub-fontes	Categorias Econômicas e Sub-categorias Econômicas	%
1.3.2.1.01.0.1.01	Remuneração de Depósitos Bancários - Educação Estado					
	<b>Total:</b>	<b>500</b>				<b>0</b>
	Direta:	500				
	Indireta:					
1.3.2.1.01.0.1.03	Remuneração de Depósitos Bancários - Saúde - Bloco SUS Investimento					
	<b>Total:</b>	<b>26.000</b>				<b>0</b>
	Direta:	26.000				
	Indireta:					
1.3.2.1.01.0.1.05	Remuneração de Depósitos Bancários - CIDE					
	<b>Total:</b>	<b>250</b>				<b>0</b>
	Direta:	250				
	Indireta:					
1.3.2.1.01.0.1.07	Remuneração de Depósitos Bancários - FNDE - PNAE					
	<b>Total:</b>	<b>1.800</b>				<b>0</b>
	Direta:	1.800				
	Indireta:					
1.3.2.1.01.0.1.11	Remuneração de Depósitos Bancários - FNDE					
	<b>Total:</b>	<b>3.800</b>				<b>0</b>
	Direta:	3.800				
	Indireta:					
1.3.2.1.01.0.1.13	Remuneração de Depósitos Bancários - Não Vinculados					
	<b>Total:</b>	<b>16.000</b>				<b>0</b>
	Direta:	16.000				
	Indireta:					
1.3.2.1.01.0.1.14	Remuneração de Depósitos Bancários - FNDE - PNATE					
	<b>Total:</b>	<b>7.200</b>				<b>0</b>
	Direta:	7.200				
	Indireta:					
1.3.2.1.01.0.1.16	Remuneração de Depósitos Bancários - Vinculados					
	<b>Total:</b>	<b>500</b>				<b>0</b>
	Direta:	500				
	Indireta:					
1.3.2.1.01.0.1.18	Remuneração de Depósitos Bancários - Convênio Educação - Estado					
	<b>Total:</b>	<b>5.000</b>				<b>0</b>
	Direta:	5.000				
	Indireta:					
1.3.2.1.01.0.1.19	Remuneração de Depósitos Bancários - FNDE - QSE					
	<b>Total:</b>	<b>1.000</b>				<b>0</b>
	Direta:	1.000				
	Indireta:					
1.7.0.0.00.0.0.00	Transferências Correntes					
	<b>Total:</b>				<b>29.756.352</b>	<b>85</b>
	Direta:				29.756.352	
	Indireta:					
1.7.1.0.00.0.0.00	Transferências da União e de suas Entidades					
	<b>Total:</b>			<b>20.538.352</b>		<b>59</b>
	Direta:			20.538.352		
	Indireta:					

Cód. Receita	Descrição da Receita	Alíneas e Sub-alíneas	Rúbricas e Sub-rúbricas	Fontes e Sub-fontes	Categorias Econômicas e Sub-categorias Econômicas	%
1.7.1.1.00.0.0.00	Transferências Decorrentes de Participação na Receita da União					
	<b>Total:</b>		<b>16.269.500</b>			<b>47</b>
	Direta:		16.269.500			
	Indireta:					
1.7.1.1.51.0.0.00	Cota-Parte do Fundo de Participação dos Municípios - FPM					
	<b>Total:</b>	<b>16.268.900</b>				<b>47</b>
	Direta:	16.268.900				
	Indireta:					
1.7.1.1.51.1.1.00	Cota-Parte do Fundo de Participação dos Municípios - Cota Mensal – FPM					
	<b>Total:</b>	<b>15.200.000</b>				<b>43</b>
	Direta:	15.200.000				
	Indireta:					
1.7.1.1.51.2.1.00	Cota-Parte do Fundo de Participação dos Municípios – Cotas Extraordinárias					
	<b>Total:</b>	<b>1.068.900</b>				<b>3</b>
	Direta:	1.068.900				
	Indireta:					
1.7.1.1.52.0.0.00	Cota-Parte do Imposto Sobre a Propriedade Territorial Rural					
	<b>Total:</b>	<b>600</b>				<b>0</b>
	Direta:	600				
	Indireta:					
1.7.1.1.52.0.1.00	Cota-Parte do Imposto Sobre a Propriedade Territorial Rural - ITR					
	<b>Total:</b>	<b>600</b>				<b>0</b>
	Direta:	600				
	Indireta:					
1.7.1.2.00.0.0.00	Transferências das Compensações Financeiras pela Exploração de Recursos Naturais					
	<b>Total:</b>		<b>474.427</b>			<b>1</b>
	Direta:		474.427			
	Indireta:					
1.7.1.2.52.0.0.00	Cota-parte da Compensação Financeira pela Produção de Petróleo					
	<b>Total:</b>	<b>330.000</b>				<b>1</b>
	Direta:	330.000				
	Indireta:					
1.7.1.2.52.4.1.00	Cota-Parte do Fundo Especial do Petróleo – FEP					
	<b>Total:</b>	<b>330.000</b>				<b>1</b>
	Direta:	330.000				
	Indireta:					
1.7.1.2.53.0.0.00	Cota-parte do bônus de assinatura de contrato de partilha de produção					
	<b>Total:</b>	<b>144.427</b>				<b>0</b>
	Direta:	144.427				
	Indireta:					
1.7.1.2.53.0.1.00	Cota-parte do bônus de assinatura de contrato de partilha de produção - Cessão Onerosa					
	<b>Total:</b>	<b>144.427</b>				<b>0</b>
	Direta:	144.427				
	Indireta:					
1.7.1.4.00.0.0.00	Transferências de Recursos do Fundo Nacional do Desenvolvimento da Educação – FNDE					
	<b>Total:</b>		<b>338.045</b>			<b>1</b>
	Direta:		338.045			
	Indireta:					

Cód. Receita	Descrição da Receita	Alíneas e Sub-alíneas	Rúbricas e Sub-rúbricas	Fontes e Sub-fontes	Categorias Econômicas e Sub-categorias Econômicas	%
1.7.1.4.50.0.0.00	Transferências do Salário-Educação					
	<b>Total:</b>	<b>136.500</b>				<b>0</b>
	Direta:	136.500				
	Indireta:					
1.7.1.4.50.0.1.00	Transferências do Salário-Educação – QSE					
	<b>Total:</b>	<b>136.500</b>				<b>0</b>
	Direta:	136.500				
	Indireta:					
1.7.1.4.52.0.0.00	Transferências referentes ao Programa Nacional de Alimentação Escolar – PNAE					
	<b>Total:</b>	<b>123.380</b>				<b>0</b>
	Direta:	123.380				
	Indireta:					
1.7.1.4.52.0.1.00	Transferências Diretas do FNDE referentes ao Programa Nacional de Alimentação Escolar – PNAE					
	<b>Total:</b>	<b>123.380</b>				<b>0</b>
	Direta:	123.380				
	Indireta:					
1.7.1.4.53.0.0.00	Transferências referentes ao Programa Nacional de Apoio ao Transporte do Escolar – PNATE					
	<b>Total:</b>	<b>58.165</b>				<b>0</b>
	Direta:	58.165				
	Indireta:					
1.7.1.4.53.0.1.00	Transferências Diretas do FNDE referentes ao Programa Nacional de Apoio ao Transporte do Escolar – PNATE					
	<b>Total:</b>	<b>58.165</b>				<b>0</b>
	Direta:	58.165				
	Indireta:					
1.7.1.4.99.0.0.00	Outras Transferências Diretas do Fundo Nacional do Desenvolvimento da Educação - FNDE					
	<b>Total:</b>	<b>20.000</b>				<b>0</b>
	Direta:	20.000				
	Indireta:					
1.7.1.4.99.0.1.00	Outras Programas do FNDE					
	<b>Total:</b>	<b>20.000</b>				<b>0</b>
	Direta:	20.000				
	Indireta:					
1.7.1.5.00.0.0.00	Transferências de Recursos de Complementação da União ao Fundo de Manutenção e Desenvolvimento da Educação Básica e de					
	<b>Total:</b>		<b>2.269.380</b>			<b>6</b>
	Direta:		2.269.380			
	Indireta:					
1.7.1.5.50.0.0.00	Transferências de Recursos de Complementação da União ao Fundeb – VAAT					
	<b>Total:</b>	<b>1.282.580</b>				<b>4</b>
	Direta:	1.282.580				
	Indireta:					
1.7.1.5.50.0.1.00	Transferências de Recursos de Complementação da União ao Fundeb – VAAT					
	<b>Total:</b>	<b>1.282.580</b>				<b>4</b>
	Direta:	1.282.580				
	Indireta:					
1.7.1.5.51.0.0.00	Transferências de Recursos de Complementação da União ao Fundeb – VAAF					
	<b>Total:</b>	<b>986.800</b>				<b>3</b>
	Direta:	986.800				
	Indireta:					



Cód. Receita	Descrição da Receita	Alíneas e Sub-alíneas	Rúbricas e Sub-rúbricas	Fontes e Sub-fontes	Categorias Econômicas e Sub-categorias Econômicas	%
1.7.1.5.51.0.1.00	Transferências de Recursos de Complementação da União ao Fundeb – VAAF					
	<b>Total:</b>	<b>986.800</b>				<b>3</b>
	Direta:	986.800				
	Indireta:					
1.7.1.7.00.0.0.00	Transferências de Convênios da União e de Suas Entidades					
	<b>Total:</b>		<b>45.000</b>			<b>0</b>
	Direta:		45.000			
	Indireta:					
1.7.1.7.99.0.0.00	Outras Transferências de Convênios da União e de Suas Entidades					
	<b>Total:</b>	<b>45.000</b>				<b>0</b>
	Direta:	45.000				
	Indireta:					
1.7.1.7.99.0.1.00	Outras Transferências de Convênios da União					
	<b>Total:</b>	<b>45.000</b>				<b>0</b>
	Direta:	45.000				
	Indireta:					
1.7.1.9.00.0.0.00	Outras Transferências de Recursos da União e de suas Entidades					
	<b>Total:</b>		<b>1.142.000</b>			<b>3</b>
	Direta:		1.142.000			
	Indireta:					
1.7.1.9.56.0.0.00	Transferências Decorrentes de Decisão Judicial (precatórios) Relativas ao Fundo de Manutenção e Desenvolvimento do Ensino					
	<b>Total:</b>	<b>1.032.000</b>				<b>3</b>
	Direta:	1.032.000				
	Indireta:					
1.7.1.9.56.0.1.00	Transferências Decorrentes de Decisão Judicial (precatórios) Relativas ao Fundo de Manutenção e Desenvolvimento do Ensino					
	<b>Total:</b>	<b>1.032.000</b>				<b>3</b>
	Direta:	1.032.000				
	Indireta:					
1.7.1.9.58.0.0.00	Transferência Obrigatória Decorrente da Lei Complementar nº 176/2020					
	<b>Total:</b>	<b>10.000</b>				<b>0</b>
	Direta:	10.000				
	Indireta:					
1.7.1.9.58.0.1.02	Transferência Obrigatória Decorrente da Lei Complementar nº 176/2020					
	<b>Total:</b>	<b>10.000</b>				<b>0</b>
	Direta:	10.000				
	Indireta:					
1.7.1.9.60.0.0.00	Transferências da Política Nacional Aldir Blanc de Fomento à Cultura - Lei nº 14.399/2022					
	<b>Total:</b>	<b>100.000</b>				<b>0</b>
	Direta:	100.000				
	Indireta:					
1.7.1.9.60.0.1.00	Transferências da Política Nacional Aldir Blanc de Fomento à Cultura - Lei nº 14.399/2022					
	<b>Total:</b>	<b>100.000</b>				<b>0</b>
	Direta:	100.000				
	Indireta:					
1.7.2.0.00.0.0.00	Transferências dos Estados e do Distrito Federal e de suas Entidades					
	<b>Total:</b>			<b>2.533.800</b>		<b>7</b>
	Direta:			2.533.800		
	Indireta:					

Cód. Receita	Descrição da Receita	Alíneas e Sub-alíneas	Rúbricas e Sub-rúbricas	Fontes e Sub-fontes	Categorias Econômicas e Sub-categorias Econômicas	%
1.7.2.1.00.0.0.00	Participação na Receita dos Estados e Distrito Federal					
		<b>Total:</b>	<b>2.452.000</b>			<b>7</b>
		Direta:	2.452.000			
		Indireta:				
1.7.2.1.50.0.0.00	Cota-Parte do ICMS					
		<b>Total:</b>	<b>2.260.000</b>			<b>6</b>
		Direta:	2.260.000			
		Indireta:				
1.7.2.1.50.0.1.00	Cota-Parte do ICMS					
		<b>Total:</b>	<b>2.260.000</b>			<b>6</b>
		Direta:	2.260.000			
		Indireta:				
1.7.2.1.51.0.0.00	Cota-Parte do IPVA					
		<b>Total:</b>	<b>180.000</b>			<b>1</b>
		Direta:	180.000			
		Indireta:				
1.7.2.1.51.0.1.00	Cota-Parte do IPVA					
		<b>Total:</b>	<b>180.000</b>			<b>1</b>
		Direta:	180.000			
		Indireta:				
1.7.2.1.52.0.0.00	Cota-Parte do IPI - Municípios					
		<b>Total:</b>	<b>2.000</b>			<b>0</b>
		Direta:	2.000			
		Indireta:				
1.7.2.1.52.0.1.00	Cota-Parte do IPI					
		<b>Total:</b>	<b>2.000</b>			<b>0</b>
		Direta:	2.000			
		Indireta:				
1.7.2.1.53.0.0.00	Cota-Parte da Contribuição de Intervenção no Domínio Econômico					
		<b>Total:</b>	<b>10.000</b>			<b>0</b>
		Direta:	10.000			
		Indireta:				
1.7.2.1.53.0.1.00	Cota-Parte da Contribuição de Intervenção no Domínio Econômico – CIDE					
		<b>Total:</b>	<b>10.000</b>			<b>0</b>
		Direta:	10.000			
		Indireta:				
1.7.2.4.00.0.0.00	Transferências de Convênios dos Estados e DF e de Suas Entidades					
		<b>Total:</b>	<b>31.800</b>			<b>0</b>
		Direta:	31.800			
		Indireta:				
1.7.2.4.51.0.0.00	Transferências de Convênios dos Estados Destinadas a Programas de Educação					
		<b>Total:</b>	<b>31.800</b>			<b>0</b>
		Direta:	31.800			
		Indireta:				
1.7.2.4.51.0.1.00	Transferências de Convênio dos Estados Destinadas a Programas de Educação					
		<b>Total:</b>	<b>31.800</b>			<b>0</b>
		Direta:	31.800			
		Indireta:				

Cód. Receita	Descrição da Receita	Alíneas e Sub-alíneas	Rúbricas e Sub-rúbricas	Fontes e Sub-fontes	Categorias Econômicas e Sub-categorias Econômicas	%
1.7.2.9.00.0.0.00	Outras Transferências dos Estados e Distrito Federal					
	<b>Total:</b>		<b>50.000</b>			<b>0</b>
	Direta:		50.000			
	Indireta:					
1.7.2.9.51.0.0.00	Transferências de Estados destinadas à Assistência Social					
	<b>Total:</b>	<b>50.000</b>				<b>0</b>
	Direta:	50.000				
	Indireta:					
1.7.2.9.51.0.1.01	Transferências de Estados destinadas à Assistência Social – FEAS					
	<b>Total:</b>	<b>50.000</b>				<b>0</b>
	Direta:	50.000				
	Indireta:					
1.7.5.0.00.0.0.00	Transferências de Outras Instituições Públicas					
	<b>Total:</b>			<b>6.684.200</b>		<b>19</b>
	Direta:			6.684.200		
	Indireta:					
1.7.5.1.00.0.0.00	Transferências de Recursos do Fundo de Manutenção e Desenvolvimento da Educação Básica e de Valorização dos Profissionais da					
	<b>Total:</b>		<b>6.684.200</b>			<b>19</b>
	Direta:		6.684.200			
	Indireta:					
1.7.5.1.50.0.0.00	Transferências de Recursos do Fundo de Manutenção e Desenvolvimento da Educação Básica e de Valorização dos Profissionais da					
	<b>Total:</b>	<b>6.684.200</b>				<b>19</b>
	Direta:	6.684.200				
	Indireta:					
1.7.5.1.50.0.1.00	Transferências de Recursos do FUNDEB					
	<b>Total:</b>	<b>6.684.200</b>				<b>19</b>
	Direta:	6.684.200				
	Indireta:					
1.9.0.0.00.0.0.00	Outras Receitas Correntes					
	<b>Total:</b>				<b>3.000</b>	<b>0</b>
	Direta:				3.000	
	Indireta:					
1.9.2.0.00.0.0.00	Indenizações, Restituições e Ressarcimentos					
	<b>Total:</b>			<b>2.500</b>		<b>0</b>
	Direta:			2.500		
	Indireta:					
1.9.2.2.00.0.0.00	Restituições					
	<b>Total:</b>		<b>2.500</b>			<b>0</b>
	Direta:		2.500			
	Indireta:					
1.9.2.2.99.0.0.00	Outras Restituições					
	<b>Total:</b>	<b>2.500</b>				<b>0</b>
	Direta:	2.500				
	Indireta:					
1.9.2.2.99.0.1.00	Outras Restituições					
	<b>Total:</b>	<b>2.500</b>				<b>0</b>
	Direta:	2.500				
	Indireta:					

Cód. Receita	Descrição da Receita	Alíneas e Sub-alíneas	Rúbricas e Sub-rúbricas	Fontes e Sub-fontes	Categorias Econômicas e Sub-categorias Econômicas	%
1.9.9.0.00.0.0.00	Demais Receitas Correntes					
	<b>Total:</b>			<b>500</b>		<b>0</b>
	Direta:			500		
	Indireta:					
1.9.9.9.00.0.0.00	Outras Receitas Correntes					
	<b>Total:</b>		<b>500</b>			<b>0</b>
	Direta:		500			
	Indireta:					
1.9.9.9.99.0.0.00	Outras Receitas					
	<b>Total:</b>	<b>500</b>				<b>0</b>
	Direta:	500				
	Indireta:					
1.9.9.9.99.1.1.01	Outras Receitas					
	<b>Total:</b>	<b>500</b>				<b>0</b>
	Direta:	500				
	Indireta:					
<b>2.0.0.0.00.0.0.00</b>	<b>Receitas de Capital</b>					
	<b>Total:</b>				<b>3.100.000</b>	<b>9</b>
	Direta:				3.100.000	
	Indireta:					
2.2.0.0.00.0.0.00	Alienação de Bens					
	<b>Total:</b>				<b>30.000</b>	<b>0</b>
	Direta:				30.000	
	Indireta:					
2.2.1.0.00.0.0.00	Alienação de Bens Móveis					
	<b>Total:</b>			<b>30.000</b>		<b>0</b>
	Direta:			30.000		
	Indireta:					
2.2.1.3.00.0.0.00	Alienação de Bens Móveis e Semoventes					
	<b>Total:</b>		<b>30.000</b>			<b>0</b>
	Direta:		30.000			
	Indireta:					
2.2.1.3.01.0.0.00	Alienação de Bens Móveis e Semoventes					
	<b>Total:</b>	<b>30.000</b>				<b>0</b>
	Direta:	30.000				
	Indireta:					
2.2.1.3.01.0.1.01	Alienação de Bens Móveis e Semoventes					
	<b>Total:</b>	<b>30.000</b>				<b>0</b>
	Direta:	30.000				
	Indireta:					
2.4.0.0.00.0.0.00	Transferências de Capital					
	<b>Total:</b>				<b>3.070.000</b>	<b>9</b>
	Direta:				3.070.000	
	Indireta:					
2.4.1.0.00.0.0.00	Transferências da União e de suas Entidades					
	<b>Total:</b>			<b>2.270.000</b>		<b>6</b>
	Direta:			2.270.000		
	Indireta:					


Cód. Receita	Descrição da Receita	Alíneas e Sub-alíneas	Rúbricas e Sub-rúbricas	Fontes e Sub-fontes	Categorias Econômicas e Sub-categorias Econômicas	%
2.4.1.2.00.0.0.00	Transferências de Recursos do Fundo Nacional do Desenvolvimento da Educação – FNDE					
	<b>Total:</b>		<b>200.000</b>			<b>1</b>
	Direta:		200.000			
	Indireta:					
2.4.1.2.50.0.0.00	Transferências de Recursos Destinados a Programas de Educação					
	<b>Total:</b>	<b>200.000</b>				<b>1</b>
	Direta:	200.000				
	Indireta:					
2.4.1.2.50.1.1.00	Transferências de Recursos Destinados a Programas de Educação					
	<b>Total:</b>	<b>200.000</b>				<b>1</b>
	Direta:	200.000				
	Indireta:					
2.4.1.4.00.0.0.00	Transferências de Convênios da União e de suas Entidades					
	<b>Total:</b>		<b>2.070.000</b>			<b>6</b>
	Direta:		2.070.000			
	Indireta:					
2.4.1.4.99.0.0.00	Outras Transferências de Convênios da União e de Suas Entidades					
	<b>Total:</b>	<b>2.070.000</b>				<b>6</b>
	Direta:	2.070.000				
	Indireta:					
2.4.1.4.99.0.1.00	Transferências de Convênios da União destinadas a Programas de Turismo					
	<b>Total:</b>	<b>250.000</b>				<b>1</b>
	Direta:	250.000				
	Indireta:					
2.4.1.4.99.0.1.01	Transferências de Convênio da União - Ministério da Agricultura, Pecuária e Abastecimento					
	<b>Total:</b>	<b>320.000</b>				<b>1</b>
	Direta:	320.000				
	Indireta:					
2.4.1.4.99.0.1.02	Transferências de Convênio da União - Ministério do Desenvolvimento Regional					
	<b>Total:</b>	<b>1.300.000</b>				<b>4</b>
	Direta:	1.300.000				
	Indireta:					
2.4.1.4.99.0.1.11	Transferências de Convênio da União - Ministério dos Esportes					
	<b>Total:</b>	<b>200.000</b>				<b>1</b>
	Direta:	200.000				
	Indireta:					
2.4.2.0.00.0.0.00	Transferências dos Estados e do Distrito Federal e de suas Entidades					
	<b>Total:</b>			<b>800.000</b>		<b>2</b>
	Direta:			800.000		
	Indireta:					
2.4.2.2.00.0.0.00	Transferências de Convênios dos Estados e DF e de Suas Entidades					
	<b>Total:</b>	<b>800.000</b>				<b>2</b>
	Direta:	800.000				
	Indireta:					
2.4.2.2.51.0.0.00	Transferências de Convênios dos Estados destinadas a Programas de Educação					
	<b>Total:</b>	<b>800.000</b>				<b>2</b>
	Direta:	800.000				
	Indireta:					

Cód. Receita	Descrição da Receita	Alíneas e Sub-alíneas	Rúbricas e Sub-rúbricas	Fontes e Sub-fontes	Categorias Econômicas e Sub-categorias Econômicas	%
2.4.2.2.51.0.1.00	Transferências de Convênios dos Estados destinadas a Programas de Educação					
	<b>Total:</b>	<b>800.000</b>				<b>2</b>
	Direta:	800.000				
	Indireta:					
<b>9.0.0.0.00.0.0.00</b>	<b>Receitas Correntes.</b>					
	<b>Total:</b>				<b>3.528.520</b>	<b>10</b>
	Direta:				3.528.520	
	Indireta:					
9.7.0.0.00.0.0.00	Transferências Correntes					
	<b>Total:</b>				<b>3.528.520</b>	<b>10</b>
	Direta:				3.528.520	
	Indireta:					
9.7.1.0.00.0.0.00	Transferências da União e de suas Entidades					
	<b>Total:</b>			<b>3.040.120</b>		<b>9</b>
	Direta:			3.040.120		
	Indireta:					
9.7.1.1.00.0.0.00	Transferências Decorrentes de Participação na Receita da União					
	<b>Total:</b>		<b>3.040.120</b>			<b>9</b>
	Direta:		3.040.120			
	Indireta:					
9.7.1.1.51.0.0.00	Cota-Parte do Fundo de Participação dos Municípios - FPM					
	<b>Total:</b>	<b>3.040.000</b>				<b>9</b>
	Direta:	3.040.000				
	Indireta:					
9.7.1.1.51.1.1.00	Dedução de Receita para Formação do FUNDEB – FPM					
	<b>Total:</b>	<b>3.040.000</b>				<b>9</b>
	Direta:	3.040.000				
	Indireta:					
9.7.1.1.52.0.0.00	Cota-Parte do Imposto Sobre a Propriedade Territorial Rural					
	<b>Total:</b>	<b>120</b>				<b>0</b>
	Direta:	120				
	Indireta:					
9.7.1.1.52.0.1.00	Dedução de Receita para Formação do FUNDEB – ITR					
	<b>Total:</b>	<b>120</b>				<b>0</b>
	Direta:	120				
	Indireta:					
9.7.2.0.00.0.0.00	Transferências dos Estados e do Distrito Federal e de suas Entidades					
	<b>Total:</b>			<b>488.400</b>		<b>1</b>
	Direta:			488.400		
	Indireta:					
9.7.2.1.00.0.0.00	Participação na Receita dos Estados e Distrito Federal					
	<b>Total:</b>		<b>488.400</b>			<b>1</b>
	Direta:		488.400			
	Indireta:					
9.7.2.1.50.0.0.00	Cota-Parte do ICMS					
	<b>Total:</b>	<b>452.000</b>				<b>1</b>
	Direta:	452.000				
	Indireta:					

Cód. Receita	Descrição da Receita	Alíneas e Sub-alíneas	Rúbricas e Sub-rúbricas	Fontes e Sub-fontes	Categorias Econômicas e Sub-categorias Econômicas	%
9.7.2.1.50.0.1.00	Dedução de Receita para Formação do FUNDEB – ICMS					
	<b>Total:</b>	<b>452.000</b>				<b>1</b>
	Direta:	452.000				
	Indireta:					
9.7.2.1.51.0.0.00	Cota-Parte do IPVA					
	<b>Total:</b>	<b>36.000</b>				<b>0</b>
	Direta:	36.000				
	Indireta:					
9.7.2.1.51.0.1.00	Dedução de Receita para Formação do FUNDEB – IPVA					
	<b>Total:</b>	<b>36.000</b>				<b>0</b>
	Direta:	36.000				
	Indireta:					
9.7.2.1.52.0.0.00	Cota-Parte do IPI - Municípios					
	<b>Total:</b>	<b>400</b>				<b>0</b>
	Direta:	400				
	Indireta:					
9.7.2.1.52.0.1.00	Dedução de Receita para Formação do FUNDEB – IPI					
	<b>Total:</b>	<b>400</b>				<b>0</b>
	Direta:	400				
	Indireta:					

1 - Total da Direta: 30.416.500  
 2 - Total da Indireta: 0  
**3 - Total ( 1 + 2 ) : 30.416.500**  
 Total da Intra-Orçamentária: 0

  
 Clair Leitão Martins Beltrão  
 Bezerra de Melo  
 Contadora Geral  
 CPF-477.984.084-87  
 CRC-PB 4.395/O-7

  
 Augusto Marcio Gomes da Gama  
 Sec. de Adm. e Finanças  
 CPF - 020.284.014-00

  
 José Pereira Freitas da Silva  
 Prefeito






**Prefeitura Municipal de Maturéia**

Secretaria de Administração e Finanças

Departamento de Contabilidade - Orçamento-Programa de 2023 - R\$ 1,00

Fiscal e Seguridade

**Quadro Detalhado da Receita Prevista por Conta de Receita e Fonte de Recurso - Q.D.R.**

Cód. Receita Fonte de Recurso	Descrição da Receita	Alíneas e Sub-alíneas	Rúbricas e Sub-rúbricas	Fontes e Sub-fontes	Fontes e Sub-fontes	Fontes e Sub-fontes	Categorias Econômicas e Sub-categorias Econômicas	%
15001000	Recursos Livres (Ordinário)	1.118	100,00%					
1.1.2.1.02.2.1.03	Taxa de Autorização de Funcionamento de Transporte							
		<b>1.500</b>						<b>0</b>
15001000	Recursos Livres (Ordinário)	1.500	100,00%					
1.1.2.2.00.0.0.00	Taxas pela Prestação de Serviços					<b>3.000</b>		<b>0</b>
1.1.2.2.01.0.0.00	Taxas pela Prestação de Serviços em Geral							<b>0</b>
		<b>3.000</b>						<b>0</b>
1.1.2.2.01.0.1.00	Taxas pela Prestação de Serviços							<b>0</b>
		<b>2.500</b>						<b>0</b>
15001000	Recursos Livres (Ordinário)	2.500	100,00%					
1.1.2.2.01.0.1.02	Taxa de Cemitérios							<b>0</b>
		<b>500</b>						<b>0</b>
15001000	Recursos Livres (Ordinário)	500	100,00%					
1.2.0.0.00.0.0.00	Contribuições						<b>200.000</b>	<b>1</b>
1.2.4.0.00.0.0.00	Contribuição para o Custeio do Serviço de Iluminação Pública					<b>200.000</b>		<b>1</b>
					<b>200.000</b>			<b>1</b>
1.2.4.1.00.0.0.00	Contribuição para o Custeio do Serviço de Iluminação Pública						<b>200.000</b>	<b>1</b>
					<b>200.000</b>			<b>1</b>
1.2.4.1.50.0.0.00	Contribuição para o Custeio do Serviço de Iluminação Pública						<b>200.000</b>	<b>1</b>
					<b>200.000</b>			<b>1</b>
1.2.4.1.50.0.1.00	Contribuição para o Custeio do Serviço de Iluminação Pública						<b>200.000</b>	<b>1</b>
					<b>200.000</b>			<b>1</b>
17510000	Recursos da Contribuição para o Custeio do Serviço de Iluminação Pública - COSIP	200.000	100,00%					
1.3.0.0.00.0.0.00	Receita Patrimonial						<b>171.050</b>	<b>0</b>
1.3.2.0.00.0.0.00	Valores Mobiliários					<b>171.050</b>		<b>0</b>
					<b>171.050</b>			<b>0</b>
1.3.2.1.00.0.0.00	Juros e Correções Monetárias						<b>171.050</b>	<b>0</b>
							<b>171.050</b>	<b>0</b>
1.3.2.1.01.0.0.00	Remuneração de Depósitos Bancários						<b>171.050</b>	<b>0</b>
		<b>171.050</b>						<b>0</b>
1.3.2.1.01.0.1.01	Remuneração de Depósitos Bancários - Educação Estado						<b>500</b>	<b>0</b>
		<b>500</b>						<b>0</b>
15760000	Transferências de Recursos dos Estados para programas de educação	500	100,00%					
1.3.2.1.01.0.1.02	Remuneração de Depósitos Bancário - Convênios União						<b>30.000</b>	<b>0</b>
		<b>30.000</b>						<b>0</b>
17000000	Outras Transferências de Convênios ou Instrumentos Congêneres da União	30.000	100,00%					
1.3.2.1.01.0.1.03	Remuneração de Depósitos Bancários - Saúde - Bloco SUS Investimento						<b>26.000</b>	<b>0</b>
		<b>26.000</b>						<b>0</b>
16010000	Transferências Fundo a Fundo de Recursos do SUS provenientes do Governo Federal - Bloco de Estrutura	26.000	100,00%					
1.3.2.1.01.0.1.05	Remuneração de Depósitos Bancários - CIDE						<b>250</b>	<b>0</b>
		<b>250</b>						<b>0</b>
17500000	Recursos da Contribuição de Intervenção no Domínio Econômico - CIDE	250	100,00%					
1.3.2.1.01.0.1.06	Remuneração de Depósitos Bancários - FNAS						<b>12.000</b>	<b>0</b>
		<b>12.000</b>						<b>0</b>
16600000	Transferência de Recursos do Fundo Nacional de Assistência Social - FNAS	12.000	100,00%					
1.3.2.1.01.0.1.07	Remuneração de Depósitos Bancários - FNDE - PNAE						<b>1.800</b>	<b>0</b>
		<b>1.800</b>						<b>0</b>
15520000	Transferências de Recursos do FNDE referentes ao Programa Nacional de Alimentação Escolar (PNAE)	1.800	100,00%					
1.3.2.1.01.0.1.08	Remuneração de Depósitos Bancários - FUNDEB						<b>40.000</b>	<b>0</b>
		<b>40.000</b>						<b>0</b>
15401030	Transferências do FUNDEB - Impostos e Transferências	6.000	15,00%					



# Prefeitura Municipal de Maturéia

Secretaria de Administração e Finanças

Departamento de Contabilidade - Orçamento-Programa de 2023 - R\$ 1,00

Fiscal e Seguridade

Quadro Detalhado da Receita Prevista por Conta de Receita e Fonte de Recurso - Q.D.R.

Cód. Receita Fonte de Recurso	Descrição da Receita	Alíneas e Sub-alíneas	Rúbricas e Sub-rúbricas	Fontes e Sub-fontes	Categories Econômicas e Sub-categorias Econômicas	%
	de Impostos - 30%					
15401070	Transferências do FUNDEB - Impostos e Transferências de Impostos - 70%	34.000	85,00%			
1.3.2.1.01.0.1.10	Remuneração de Depósitos Bancários - FUS	<b>3.200</b>				<b>0</b>
15001002	Recursos não Vinculados de Impostos - Saúde	3.200	100,00%			
1.3.2.1.01.0.1.11	Remuneração de Depósitos Bancários - FNDE	<b>3.800</b>				<b>0</b>
15690000	Outras Transferências de Recursos do FNDE Controle dos demais recursos originários de transferências	3.800	100,00%			
1.3.2.1.01.0.1.12	Remuneração de Depósitos Bancários - Saúde - Bloco SUS Custeio	<b>15.000</b>				<b>0</b>
16000000	Transferências Fundo a Fundo de Recursos do SUS provenientes do Governo Federal - Bloco de Manutença	15.000	100,00%			
1.3.2.1.01.0.1.13	Remuneração de Depósitos Bancários - Não Vinculados	<b>16.000</b>				<b>0</b>
15001000	Recursos Livres (Ordinário)	16.000	100,00%			
1.3.2.1.01.0.1.14	Remuneração de Depósitos Bancários - FNDE - PNATE	<b>7.200</b>				<b>0</b>
15530000	Transferências de Recursos do FNDE Referentes ao Programa Nacional de Apoio ao Transporte Escolar (P	7.200	100,00%			
1.3.2.1.01.0.1.16	Remuneração de Depósitos Bancários - Vinculados	<b>500</b>				<b>0</b>
17190000	Transferências da Política Nacional Aldir Blanc de Fomento à Cultura - Lei nº 14.399/202	500	100,00%			
1.3.2.1.01.0.1.17	Remuneração de Depósitos Bancários - Co-financiamento Estado	<b>8.000</b>				<b>0</b>
16610000	Transferência de Recursos dos Fundos Estaduais de Assistência Social	8.000	100,00%			
1.3.2.1.01.0.1.18	Remuneração de Depósitos Bancários - Convênio Educação - Estado	<b>5.000</b>				<b>0</b>
15710000	Transferências do Estado referentes a Convênios e Instrumentos Congêneres vinculados à Educação	5.000	100,00%			
1.3.2.1.01.0.1.19	Remuneração de Depósitos Bancários - FNDE - QSE	<b>1.000</b>				<b>0</b>
15500000	Transferência do Salário- Educação	1.000	100,00%			
1.3.2.1.01.0.1.21	Remuneração de Depósitos Bancários - Saúde Convênio	<b>800</b>				<b>0</b>
16310000	Transferências do Governo Federal referentes a Convênios e Instrumentos Congêneres vinculados à Saúd	800	100,00%			
1.7.0.0.00.0.0.00	Transferências Correntes				<b>32.901.652</b>	<b>94</b>
1.7.1.0.00.0.0.00	Transferências da União e de suas Entidades			<b>23.643.652</b>		<b>68</b>
1.7.1.1.00.0.0.00	Transferências Decorrentes de Participação na Receita da União				<b>16.269.500</b>	<b>47</b>
1.7.1.1.51.0.0.00	Cota-Parte do Fundo de Participação dos Municípios - FPM	<b>16.268.900</b>				<b>47</b>
1.7.1.1.51.1.1.00	Cota-Parte do Fundo de Participação dos Municípios - Cota Mensal – FPM	<b>15.200.000</b>				<b>43</b>
15001000	Recursos Livres (Ordinário)	9.120.000	60,00%			
15001001	Recursos não Vinculados de Impostos - MDE	3.800.000	25,00%			
15001002	Recursos não Vinculados de Impostos - Saúde	2.280.000	15,00%			
1.7.1.1.51.2.1.00	Cota-Parte do Fundo de Participação do Municípios – Cotas Extraordinárias	<b>1.068.900</b>				<b>3</b>
15001000	Recursos Livres (Ordinário)	801.675	75,00%			
15001001	Recursos não Vinculados de Impostos - MDE	267.225	25,00%			
1.7.1.1.52.0.0.00	Cota-Parte do Imposto Sobre a Propriedade Territorial Rural	<b>600</b>				<b>0</b>
1.7.1.1.52.0.1.00	Cota-Parte do Imposto Sobre a Propriedade Territorial Rural - ITR	<b>600</b>				<b>0</b>
15001000	Recursos Livres (Ordinário)	360	60,00%			



# Prefeitura Municipal de Maturéia

Secretaria de Administração e Finanças

Departamento de Contabilidade - Orçamento-Programa de 2023 - R\$ 1,00

Fiscal e Seguridade

Quadro Detalhado da Receita Prevista por Conta de Receita e Fonte de Recurso - Q.D.R.

Cód. Receita Fonte de Recurso	Descrição da Receita	Alíneas e Sub-alíneas	Rúbricas e Sub-rúbricas	Fontes e Sub-fontes	Categories Econômicas e Sub-categorias Econômicas	%
15001001	Recursos não Vinculados de Impostos - MDE	150	25,00%			
15001002	Recursos não Vinculados de Impostos - Saúde	90	15,00%			
1.7.1.2.00.0.0.00	Transferências das Compensações Financeiras pela Exploração de Recursos Naturais		<b>474.427</b>			<b>1</b>
1.7.1.2.52.0.0.00	Cota-parte da Compensação Financeira pela Produção de Petróleo		<b>330.000</b>			<b>1</b>
1.7.1.2.52.4.1.00	Cota-Parte do Fundo Especial do Petróleo – FEP		<b>330.000</b>			<b>1</b>
15001000	Recursos Livres (Ordinário)	330.000	100,00%			
1.7.1.2.53.0.0.00	Cota-parte do bônus de assinatura de contrato de partilha de produção		<b>144.427</b>			<b>0</b>
1.7.1.2.53.0.1.00	Cota-parte do bônus de assinatura de contrato de partilha de produção - Cessão Onerosa		<b>144.427</b>			<b>0</b>
17040000	Transferência da União Referente a Royalties do Petróleo e Gás Natural	144.427	100,00%			
1.7.1.3.00.0.0.00	Transferências de Recursos do Sistema Único de Saúde – SUS		<b>2.508.800</b>			<b>7</b>
1.7.1.3.50.0.0.00	Transferências de Recursos do Sistema Único de Saúde – SUS – Repasses Fundo a Fundo - Bloco de Manutenção das Ações e Serviços		<b>2.508.800</b>			<b>7</b>
1.7.1.3.50.1.1.00	Transferência de Recursos do SUS – Atenção Primária		<b>1.800.000</b>			<b>5</b>
16000000	Transferências Fundo a Fundo de Recursos do SUS provenientes do Governo Federal - Bloco de Manutenção	1.800.000	100,00%			
1.7.1.3.50.1.1.08	Transferências de Recursos do Bloco de Manutenção das Ações e Serviços Públicos de Saúde – ACS Emenda nº 120		<b>439.400</b>			<b>1</b>
16040000	Transferências provenientes do Governo Federal destinadas ao vencimento dos agentes comunitários de	439.400	100,00%			
1.7.1.3.50.2.1.00	Transferência de Recursos do SUS – Atenção Especializada		<b>25.000</b>			<b>0</b>
16000000	Transferências Fundo a Fundo de Recursos do SUS provenientes do Governo Federal - Bloco de Manutenção	25.000	100,00%			
1.7.1.3.50.3.1.00	Transferência de Recursos do SUS – Vigilância em Saúde		<b>33.000</b>			<b>0</b>
16000000	Transferências Fundo a Fundo de Recursos do SUS provenientes do Governo Federal - Bloco de Manutenção	33.000	100,00%			
1.7.1.3.50.3.1.04	Transferências de Recursos do Bloco de Manutenção das Ações e Serviços Públicos de Saúde – ACE Emenda nº 120		<b>101.400</b>			<b>0</b>
16040000	Transferências provenientes do Governo Federal destinadas ao vencimento dos agentes comunitários de	101.400	100,00%			
1.7.1.3.50.4.1.00	Transferência de Recursos do SUS – Assistência Farmacêutica		<b>60.000</b>			<b>0</b>
16000000	Transferências Fundo a Fundo de Recursos do SUS provenientes do Governo Federal - Bloco de Manutenção	60.000	100,00%			
1.7.1.3.50.9.1.00	Transferência de Recursos do SUS – Outros Programas Financiados por Transferências Fundo a Fundo		<b>50.000</b>			<b>0</b>
16000000	Transferências Fundo a Fundo de Recursos do SUS provenientes do Governo Federal - Bloco de Manutenção	50.000	100,00%			
1.7.1.4.00.0.0.00	Transferências de Recursos do Fundo Nacional do Desenvolvimento da Educação – FNDE		<b>338.045</b>			<b>1</b>
1.7.1.4.50.0.0.00	Transferências do Salário-Educação		<b>136.500</b>			<b>0</b>
1.7.1.4.50.0.1.00	Transferências do Salário-Educação – QSE		<b>136.500</b>			<b>0</b>
15500000	Transferência do Salário- Educação	136.500	100,00%			
1.7.1.4.52.0.0.00	Transferências referentes ao Programa Nacional de Alimentação Escolar – PNAE		<b>123.380</b>			<b>0</b>
1.7.1.4.52.0.1.00	Transferências Diretas do FNDE referentes ao Programa Nacional de Alimentação Escolar – PNAE		<b>123.380</b>			<b>0</b>
15520000	Transferências de Recursos do FNDE referentes ao Programa Nacional de Alimentação Escolar (PNAE)	123.380	100,00%			
1.7.1.4.53.0.0.00	Transferências referentes ao Programa Nacional de Apoio ao Transporte do Escolar – PNATE					<b>0</b>





**Prefeitura Municipal de Maturéia**

Secretaria de Administração e Finanças

Departamento de Contabilidade - Orçamento-Programa de 2023 - R\$ 1,00

Fiscal e Seguridade

Quadro Detalhado da Receita Prevista por Conta de Receita e Fonte de Recurso - Q.D.R.

Cód. Receita	Descrição da Receita	Alíneas e Sub-alíneas	Rúbricas e Sub-rúbricas	Fontes e Sub-fontes	Categorias Econômicas e Sub-categorias Econômicas	%
						<b>130.000</b>
						<b>0</b>
1.7.1.7.52.0.0.00	Transferências de Convênios da União Destinadas a Programas de Assistência Social					<b>85.000</b>
						<b>0</b>
1.7.1.7.52.0.1.00	Transferências de Convênios da União Destinadas a Programas de Assistência Social					<b>85.000</b>
						<b>0</b>
16650000	Transferências de Convênios e Instrumentos Congêneres vinculados à Assistência Social	85.000	100,00%			
1.7.1.7.99.0.0.00	Outras Transferências de Convênios da União e de Suas Entidades					<b>45.000</b>
						<b>0</b>
1.7.1.7.99.0.1.00	Outras Transferências de Convênios da União					<b>45.000</b>
						<b>0</b>
17000000	Outras Transferências de Convênios ou Instrumentos Congêneres da União	45.000	100,00%			
1.7.1.9.00.0.0.00	Outras Transferências de Recursos da União e de suas Entidades					<b>1.142.000</b>
						<b>3</b>
1.7.1.9.56.0.0.00	Transferências Decorrentes de Decisão Judicial (precatórios) Relativas ao Fundo de Manutenção e Desenvolvimento do Ensino					<b>1.032.000</b>
						<b>3</b>
1.7.1.9.56.0.1.00	Transferências Decorrentes de Decisão Judicial (precatórios) Relativas ao Fundo de Manutenção e Desenvolvimento do Ensino					<b>1.032.000</b>
						<b>3</b>
15440000	Recursos de Precatórios do FUNDEF	1.032.000	100,00%			
1.7.1.9.58.0.0.00	Transferência Obrigatória Decorrente da Lei Complementar nº 176/2020					<b>10.000</b>
						<b>0</b>
1.7.1.9.58.0.1.02	Transferência Obrigatória Decorrente da Lei Complementar nº 176/2020					<b>10.000</b>
						<b>0</b>
15001000	Recursos Livres (Ordinário)	10.000	100,00%			
1.7.1.9.60.0.0.00	Transferências da Política Nacional Aldir Blanc de Fomento à Cultura - Lei nº 14.399/2022					<b>100.000</b>
						<b>0</b>
1.7.1.9.60.0.1.00	Transferências da Política Nacional Aldir Blanc de Fomento à Cultura - Lei nº 14.399/2022					<b>100.000</b>
						<b>0</b>
17190000	Transferências da Política Nacional Aldir Blanc de Fomento à Cultura - Lei nº 14.399/2022	100.000	100,00%			
1.7.2.0.00.0.0.00	Transferências dos Estados e do Distrito Federal e de suas Entidades					<b>2.573.800</b>
						<b>7</b>
1.7.2.1.00.0.0.00	Participação na Receita dos Estados e Distrito Federal					<b>2.452.000</b>
						<b>7</b>
1.7.2.1.50.0.0.00	Cota-Parte do ICMS					<b>2.260.000</b>
						<b>6</b>
1.7.2.1.50.0.1.00	Cota-Parte do ICMS					<b>2.260.000</b>
						<b>6</b>
15001000	Recursos Livres (Ordinário)	90.400	4,00%			
15001001	Recursos não Vinculados de Impostos - MDE	971.800	43,00%			
15001002	Recursos não Vinculados de Impostos - Saúde	1.197.800	53,00%			
1.7.2.1.51.0.0.00	Cota-Parte do IPVA					<b>180.000</b>
						<b>1</b>
1.7.2.1.51.0.1.00	Cota-Parte do IPVA					<b>180.000</b>
						<b>1</b>
15001000	Recursos Livres (Ordinário)	108.000	60,00%			
15001001	Recursos não Vinculados de Impostos - MDE	45.000	25,00%			
15001002	Recursos não Vinculados de Impostos - Saúde	27.000	15,00%			
1.7.2.1.52.0.0.00	Cota-Parte do IPI - Municípios					<b>2.000</b>
						<b>0</b>
1.7.2.1.52.0.1.00	Cota-Parte do IPI					<b>2.000</b>
						<b>0</b>
15001000	Recursos Livres (Ordinário)	1.200	60,00%			
15001001	Recursos não Vinculados de Impostos - MDE	500	25,00%			
15001002	Recursos não Vinculados de Impostos - Saúde	300	15,00%			
1.7.2.1.53.0.0.00	Cota-Parte da Contribuição de Intervenção no Domínio Econômico					<b>10.000</b>
						<b>0</b>
1.7.2.1.53.0.1.00	Cota-Parte da Contribuição de Intervenção no Domínio Econômico – CIDE					<b>10.000</b>
						<b>0</b>
17500000	Recursos da Contribuição de Intervenção no Domínio	10.000	100,00%			



# Prefeitura Municipal de Maturéia

Secretaria de Administração e Finanças

Departamento de Contabilidade - Orçamento-Programa de 2023 - R\$ 1,00

Quadro Detalhado da Receita Prevista por Conta de Receita e Fonte de Recurso - Q.D.R.

Fiscal e Seguridade

Cód. Receita Fonte de Recurso	Descrição da Receita	Alíneas e Sub-alíneas	Rúbricas e Sub-rúbricas	Fontes e Sub-fontes	Categories Econômicas e Sub-categorias Econômicas	%
Econômico - CIDE						
1.7.2.3.00.0.0.00	Transferências de Recursos do Sistema Único de Saúde – SUS		<b>40.000</b>			0
1.7.2.3.50.0.0.00	Transferências de Recursos do Sistema Único de Saúde – SUS		<b>40.000</b>			0
1.7.2.3.50.0.1.00	Transferência de Recursos do Estado para Programas de Saúde – Repasse Fundo a Fundo		<b>40.000</b>			0
16210000	Transferências Fundo a Fundo de Recursos do SUS provenientes do Governo Estadual	40.000	100,00%			
1.7.2.4.00.0.0.00	Transferências de Convênios dos Estados e DF e de Suas Entidades		<b>31.800</b>			0
1.7.2.4.51.0.0.00	Transferências de Convênios dos Estados Destinadas a Programas de Educação		<b>31.800</b>			0
1.7.2.4.51.0.1.00	Transferências de Convênio dos Estados Destinadas a Programas de Educação		<b>31.800</b>			0
15760000	Transferências de Recursos dos Estados para programas de educação	31.800	100,00%			
1.7.2.9.00.0.0.00	Outras Transferências dos Estados e Distrito Federal		<b>50.000</b>			0
1.7.2.9.51.0.0.00	Transferências de Estados destinadas à Assistência Social		<b>50.000</b>			0
1.7.2.9.51.0.1.01	Transferências de Estados destinadas à Assistência Social – FEAS		<b>50.000</b>			0
16610000	Transferência de Recursos dos Fundos Estaduais de Assistência Social	50.000	100,00%			
1.7.5.0.00.0.0.00	Transferências de Outras Instituições Públicas			<b>6.684.200</b>		19
1.7.5.1.00.0.0.00	Transferências de Recursos do Fundo de Manutenção e Desenvolvimento da Educação Básica e de Valorização dos Profissionais da		<b>6.684.200</b>			19
1.7.5.1.50.0.0.00	Transferências de Recursos do Fundo de Manutenção e Desenvolvimento da Educação Básica e de Valorização dos Profissionais da		<b>6.684.200</b>			19
1.7.5.1.50.0.1.00	Transferências de Recursos do FUNDEB		<b>6.684.200</b>			19
15401030	Transferências do FUNDEB - Impostos e Transferências de Impostos - 30%	1.002.630	15,00%			
15401070	Transferências do FUNDEB - Impostos e Transferências de Impostos - 70%	5.681.570	85,00%			
1.9.0.0.00.0.0.00	Outras Receitas Correntes				<b>3.000</b>	0
1.9.2.0.00.0.0.00	Indenizações, Restituições e Ressarcimentos			<b>2.500</b>		0
1.9.2.2.00.0.0.00	Restituições		<b>2.500</b>			0
1.9.2.2.99.0.0.00	Outras Restituições		<b>2.500</b>			0
1.9.2.2.99.0.1.00	Outras Restituições		<b>2.500</b>			0
15001000	Recursos Livres (Ordinário)	2.500	100,00%			
1.9.9.0.00.0.0.00	Demais Receitas Correntes			<b>500</b>		0
1.9.9.9.00.0.0.00	Outras Receitas Correntes		<b>500</b>			0
1.9.9.9.99.0.0.00	Outras Receitas		<b>500</b>			0
1.9.9.9.99.1.1.01	Outras Receitas		<b>500</b>			0
15001000	Recursos Livres (Ordinário)	500	100,00%			
<b>2.0.0.0.00.0.0.00</b>	<b>Receitas de Capital</b>				<b>4.410.000</b>	<b>13</b>
2.2.0.0.00.0.0.00	Alienação de Bens					0

Cód. Receita	Descrição da Receita	Alíneas e Sub-alíneas	Rúbricas e Sub-rúbricas	Fontes e Sub-fontes	Fontes e Sub-fontes	30.000	0	0	0	0	0	13	10	1	1	0	1	1	1	0	0	0	8	2	2	7	1	1	
Fonte de Recurso																													
2.2.1.0.00.0.0.00	Alienação de Bens Móveis							30.000																					
2.2.1.3.00.0.0.00	Alienação de Bens Móveis e Semoventes																												
2.2.1.3.01.0.0.00	Alienação de Bens Móveis e Semoventes																												
2.2.1.3.01.0.1.01	Alienação de Bens Móveis e Semoventes																												
17550000	Recursos de Alienação de Bens/Ativos - Administração Direta							30.000	100,00%																				
2.4.0.0.00.0.0.00	Transferências de Capital																												
2.4.1.0.00.0.0.00	Transferências da União e de suas Entidades																												
2.4.1.1.00.0.0.00	Transferências de Recursos do Sistema Único de Saúde - SUS																												
2.4.1.1.51.0.0.00	Transferências de Recursos do Sistema Único de Saúde – SUS - Fundo a Fundo - Bloco de Estruturação da Rede de Serviços Públicos																												
2.4.1.1.51.1.1.00	Transferências de Recursos do Sistema Único de Saúde – SUS destinados à Atenção Primária																												
16010000	Transferências Fundo a Fundo de Recursos do SUS provenientes do Governo Federal - Bloco de Estrutura																												
2.4.1.1.51.2.1.00	Transferências de Recursos do Sistema Único de Saúde – SUS destinados à Atenção Especializada																												
16010000	Transferências Fundo a Fundo de Recursos do SUS provenientes do Governo Federal - Bloco de Estrutura																												
2.4.1.2.00.0.0.00	Transferências de Recursos do Fundo Nacional do Desenvolvimento da Educação – FNDE																												
2.4.1.2.50.0.0.00	Transferências de Recursos Destinados a Programas de Educação																												
2.4.1.2.50.1.1.00	Transferências de Recursos Destinados a Programas de Educação																												
15690000	Outras Transferências de Recursos do FNDE Controle dos demais recursos originários de transferências																												
2.4.1.3.00.0.0.00	Transferências de Recursos do Fundo Nacional de Assistência Social – FNAS																												
2.4.1.3.50.0.0.00	Transferências de Recursos do Fundo Nacional de Assistência Social – FNAS																												
2.4.1.3.50.0.1.00	Transferências de Recursos do Fundo Nacional de Assistência Social – FNAS																												
16600000	Transferência de Recursos do Fundo Nacional de Assistência Social - FNAS																												
2.4.1.4.00.0.0.00	Transferências de Convênios da União e de suas Entidades																												
2.4.1.4.50.0.0.00	Transferências de Convênios da União para o Sistema Único de Saúde – SUS																												
2.4.1.4.50.0.1.00	Transferências de Convênio da União - FUNASA																												
16310000	Transferências do Governo Federal referentes a Convênios e Instrumentos Congêneres vinculados à Saúde																												
2.4.1.4.99.0.0.00	Outras Transferências de Convênios da União e de Suas Entidades																												
2.4.1.4.99.0.1.00	Transferências de Convênios da União destinadas a Programas de Turismo																												
17000000	Outras Transferências de Convênios ou Instrumentos Congêneres da União																												
2.4.1.4.99.0.1.01	Transferências de Convênio da União - Ministério da Agricultura, Pecuária e Abastecimento																												
17000000	Outras Transferências de Convênios ou Instrumentos Congêneres da União																												



# Prefeitura Municipal de Maturéia

Secretaria de Administração e Finanças

Departamento de Contabilidade - Orçamento-Programa de 2023 - R\$ 1,00

Quadro Detalhado da Receita Prevista por Conta de Receita e Fonte de Recurso - Q.D.R.

Fiscal e Seguridade

Cód. Receita Fonte de Recurso	Descrição da Receita	Alíneas e Sub-alíneas	Rúbricas e Sub-rúbricas	Fontes e Sub-fontes	Categories Econômicas e Sub-categorias Econômicas	%
2.4.1.4.99.0.1.02	Transferências de Convênio da União - Ministério do Desenvolvimento Regional					
			<b>1.300.000</b>			<b>4</b>
17000000	Outras Transferências de Convênios ou Instrumentos Congêneres da União	1.300.000	100,00%			
2.4.1.4.99.0.1.03	Transferências de Convênio da União - Ministério do Desenvolvimento Social					
			<b>250.000</b>			<b>1</b>
16650000	Transferências de Convênios e Instrumentos Congêneres vinculados à Assistência Social	250.000	100,00%			
2.4.1.4.99.0.1.11	Transferências de Convênio da União - Ministério dos Esportes					
			<b>200.000</b>			<b>1</b>
17000000	Outras Transferências de Convênios ou Instrumentos Congêneres da União	200.000	100,00%			
2.4.2.0.00.0.0.00	Transferências dos Estados e do Distrito Federal e de suas Entidades					
				<b>800.000</b>		<b>2</b>
2.4.2.2.00.0.0.00	Transferências de Convênios dos Estados e DF e de Suas Entidades					
			<b>800.000</b>			<b>2</b>
2.4.2.2.51.0.0.00	Transferências de Convênios dos Estados destinadas a Programas de Educação					
			<b>800.000</b>			<b>2</b>
2.4.2.2.51.0.1.00	Transferências de Convênios dos Estados destinadas a Programas de Educação					
			<b>800.000</b>			<b>2</b>
15710000	Transferências do Estado referentes a Convênios e Instrumentos Congêneres vinculados à Educação	800.000	100,00%			
<b>9.0.0.0.00.0.0.00</b>	<b>Receitas Correntes.</b>					
					<b>3.528.520</b>	<b>10</b>
9.7.0.0.00.0.0.00	Transferências Correntes					
					<b>3.528.520</b>	<b>10</b>
9.7.1.0.00.0.0.00	Transferências da União e de suas Entidades					
				<b>3.040.120</b>		<b>9</b>
9.7.1.1.00.0.0.00	Transferências Decorrentes de Participação na Receita da União					
			<b>3.040.120</b>			<b>9</b>
9.7.1.1.51.0.0.00	Cota-Parte do Fundo de Participação dos Municípios - FPM					
			<b>3.040.000</b>			<b>9</b>
9.7.1.1.51.1.1.00	Dedução de Receita para Formação do FUNDEB – FPM					
			<b>3.040.000</b>			<b>9</b>
15001001	Recursos não Vinculados de Impostos - MDE	3.040.000	100,00%			
9.7.1.1.52.0.0.00	Cota-Parte do Imposto Sobre a Propriedade Territorial Rural					
			<b>120</b>			<b>0</b>
9.7.1.1.52.0.1.00	Dedução de Receita para Formação do FUNDEB – ITR					
			<b>120</b>			<b>0</b>
15001001	Recursos não Vinculados de Impostos - MDE	120	100,00%			
9.7.2.0.00.0.0.00	Transferências dos Estados e do Distrito Federal e de suas Entidades					
				<b>488.400</b>		<b>1</b>
9.7.2.1.00.0.0.00	Participação na Receita dos Estados e Distrito Federal					
			<b>488.400</b>			<b>1</b>
9.7.2.1.50.0.0.00	Cota-Parte do ICMS					
			<b>452.000</b>			<b>1</b>
9.7.2.1.50.0.1.00	Dedução de Receita para Formação do FUNDEB – ICMS					
			<b>452.000</b>			<b>1</b>
15001001	Recursos não Vinculados de Impostos - MDE	452.000	100,00%			
9.7.2.1.51.0.0.00	Cota-Parte do IPVA					
			<b>36.000</b>			<b>0</b>
9.7.2.1.51.0.1.00	Dedução de Receita para Formação do FUNDEB – IPVA					
			<b>36.000</b>			<b>0</b>
15001001	Recursos não Vinculados de Impostos - MDE	36.000	100,00%			
9.7.2.1.52.0.0.00	Cota-Parte do IPI - Municípios					
			<b>400</b>			<b>0</b>
9.7.2.1.52.0.1.00	Dedução de Receita para Formação do FUNDEB – IPI					
			<b>400</b>			<b>0</b>
15001001	Recursos não Vinculados de Impostos - MDE	400	100,00%			
1 - Total da Direta:					<b>34.980.800</b>	





# Prefeitura Municipal de Maturéia

Secretaria de Administração e Finanças

Departamento de Contabilidade - Orçamento-Programa de 2023 - R\$ 1,00

Fiscal e Seguridade

Quadro Detalhado da Receita Prevista por Conta de Receita e Fonte de Recurso - Q.D.R.

Cód. Receita Fonte de Recurso	Descrição da Receita	Alíneas e Sub-alíneas	Rúbricas e Sub-rúbricas	Fontes e Sub-fontes	Categorias Econômicas e Sub-categorias Econômicas	%
				2 - Total da Indireta:		0
				<b>3 - Total ( 1 + 2 ):</b>	<b>34.980.800</b>	
				Total da Intra-Orçamentária:		0

Clair Leitão Martins Beltrão  
Bezerra de Melo  
Contadora Geral  
CPF-477.984.084-87  
CRC-PB 4.395/O-7

Augusto Marcio Gomes da Gama  
Sec. de Adm. e Finanças  
CPF - 020.284.014-00

José Pereira Freitas da Silva  
Prefeito



# Prefeitura Municipal de Maturéia

Secretaria de Administração e Finanças

Departamento de Contabilidade - Orçamento-Programa de 2023 - R\$ 1,00

## Resumo Geral da Despesa

Cód. Despesa	Descrição da Despesa	Esfera	Total	Direta	Indireta	%
<b>3000.00</b>	<b>DESPESAS CORRENTES</b>					
		<b>Total:</b>	<b>28.634.567</b>	<b>28.634.567</b>	<b>0</b>	<b>82</b>
		Fiscal:	20.438.766	20.438.766	0	
		Seguridade:	8.195.801	8.195.801	0	
3100.00	PESSOAL E ENCARGOS SOCIAIS					
		<b>Total:</b>	<b>16.304.532</b>	<b>16.304.532</b>	<b>0</b>	<b>47</b>
		Fiscal:	12.085.732	12.085.732	0	
		Seguridade:	4.218.800	4.218.800	0	
3200.00	JUROS E ENCARGOS DA DÍVIDA					
		<b>Total:</b>	<b>1.000</b>	<b>1.000</b>	<b>0</b>	<b>0</b>
		Fiscal:	1.000	1.000	0	
		Seguridade:	0	0	0	
3300.00	OUTRAS DESPESAS CORRENTES					
		<b>Total:</b>	<b>12.329.035</b>	<b>12.329.035</b>	<b>0</b>	<b>35</b>
		Fiscal:	8.352.034	8.352.034	0	
		Seguridade:	3.977.001	3.977.001	0	
<b>4000.00</b>	<b>DESPESAS DE CAPITAL</b>					
		<b>Total:</b>	<b>6.126.233</b>	<b>6.126.233</b>	<b>0</b>	<b>18</b>
		Fiscal:	4.646.533	4.646.533	0	
		Seguridade:	1.479.700	1.479.700	0	
4400.00	INVESTIMENTOS					
		<b>Total:</b>	<b>5.824.733</b>	<b>5.824.733</b>	<b>0</b>	<b>17</b>
		Fiscal:	4.345.033	4.345.033	0	
		Seguridade:	1.479.700	1.479.700	0	
4500.00	INVERSÕES FINANCEIRAS					
		<b>Total:</b>	<b>1.500</b>	<b>1.500</b>	<b>0</b>	<b>0</b>
		Fiscal:	1.500	1.500	0	
		Seguridade:	0	0	0	
4600.00	AMORTIZAÇÃO DA DÍVIDA					
		<b>Total:</b>	<b>300.000</b>	<b>300.000</b>	<b>0</b>	<b>1</b>
		Fiscal:	300.000	300.000	0	
		Seguridade:	0	0	0	
<b>9000.00</b>	<b>Reserva de Contingência</b>					
		<b>Total:</b>	<b>220.000</b>	<b>220.000</b>	<b>0</b>	<b>1</b>
		Fiscal:	220.000	220.000	0	
		Seguridade:	0	0	0	
9900.00	Reserva de Contingência					
		<b>Total:</b>	<b>220.000</b>	<b>220.000</b>	<b>0</b>	<b>1</b>
		Fiscal:	220.000	220.000	0	
		Seguridade:	0	0	0	
		1 - Fiscal:	25.305.299	25.305.299	0	
		2 - Seguridade:	9.675.501	9.675.501	0	
		<b>3 - Total (1 + 2):</b>	<b>34.980.800</b>	<b>34.980.800</b>	<b>0</b>	
		Intra-Orçamentária:	0	0	0	

Clair Leitão Martins Beltrão  
Bezerra de Melo

Augusto Martins Gomes de Jesus

João Pereira Soares de Sousa



## Prefeitura Municipal de Maturéia

Secretaria de Administração e Finanças

Departamento de Contabilidade - Orçamento-Programa de 2023 - R\$ 1,00

### Resumo Geral da Despesa

Cód. Despesa	Descrição da Despesa	Esfera	Total	Direta	Indireta	%
	Contadora Geral CPF-477.984.084-87 CRC-PB 4.395/O-7	Augusto Marcio Gomes da Gama Sec. de Adm. e Finanças CPF - 020.284.014-00		José Pereira Freitas da Silva Prefeito		

Cód. Despesa	Descrição da Despesa	Desdobramento	Elemento	Categorias e Sub-categorias Econômicas	%
<b>3000.00</b>	<b>DESPESAS CORRENTES</b>				
		<b>Total:</b>		<b>20.438.766</b>	<b>58</b>
		Direta:		20.438.766	
		Indireta:			
3100.00	PESSOAL E ENCARGOS SOCIAIS				
		<b>Total:</b>	<b>12.085.732</b>		<b>35</b>
		Direta:	12.085.732		
		Indireta:			
3190.00	Aplicações Diretas				
		<b>Total:</b>	<b>12.085.732</b>		<b>35</b>
		Direta:	12.085.732		
		Indireta:			
3190.04	Contratação por Tempo Determinado				
		<b>Total:</b>	<b>866.000</b>		<b>2</b>
		Direta:	866.000		
		Indireta:			
3190.11	Vencimentos e Vantagens Fixas - Pessoal Civil				
		<b>Total:</b>	<b>9.534.438</b>		<b>27</b>
		Direta:	9.534.438		
		Indireta:			
3190.13	Obrigações Patronais				
		<b>Total:</b>	<b>1.602.294</b>		<b>5</b>
		Direta:	1.602.294		
		Indireta:			
3190.16	Outras Despesas Variáveis - Pessoal Civil				
		<b>Total:</b>	<b>5.500</b>		<b>0</b>
		Direta:	5.500		
		Indireta:			
3190.91	Sentenças Judiciais				
		<b>Total:</b>	<b>70.000</b>		<b>0</b>
		Direta:	70.000		
		Indireta:			
3190.92	Despesas de Exercícios Anteriores				
		<b>Total:</b>	<b>7.500</b>		<b>0</b>
		Direta:	7.500		
		Indireta:			
3200.00	JUROS E ENCARGOS DA DÍVIDA				
		<b>Total:</b>	<b>1.000</b>		<b>0</b>
		Direta:	1.000		
		Indireta:			
3290.00	Aplicações Diretas				
		<b>Total:</b>	<b>1.000</b>		<b>0</b>
		Direta:	1.000		
		Indireta:			
3290.22	Outros Encargos sobre a Dívida por Contrato				
		<b>Total:</b>	<b>1.000</b>		<b>0</b>
		Direta:	1.000		
		Indireta:			

Cód. Despesa	Descrição da Despesa	Desdobramento	Elemento	Categorias e Sub-categorias Econômicas	%
3300.00	OUTRAS DESPESAS CORRENTES				
		<b>Total:</b>	<b>8.352.034</b>		<b>24</b>
		Direta:	8.352.034		
		Indireta:			
3350.00	Transferências a Instituições Privadas sem Fins Lucrativos				
		<b>Total:</b>	<b>91.200</b>		<b>0</b>
		Direta:	91.200		
		Indireta:			
3350.41	Contribuições				
		<b>Total:</b>	<b>58.000</b>		<b>0</b>
		Direta:	58.000		
		Indireta:			
3350.43	Subvenções Sociais				
		<b>Total:</b>	<b>33.200</b>		<b>0</b>
		Direta:	33.200		
		Indireta:			
3371.00	Transferências a Consórcios Públicos				
		<b>Total:</b>	<b>500</b>		<b>0</b>
		Direta:	500		
		Indireta:			
3371.70	Rateio pela Participação em Consórcio Público				
		<b>Total:</b>	<b>500</b>		<b>0</b>
		Direta:	500		
		Indireta:			
3390.00	Aplicações Diretas				
		<b>Total:</b>	<b>8.260.334</b>		<b>24</b>
		Direta:	8.260.334		
		Indireta:			
3390.04	Contratação por Tempo Determinado				
		<b>Total:</b>	<b>2.000</b>		<b>0</b>
		Direta:	2.000		
		Indireta:			
3390.14	Diárias - Civil				
		<b>Total:</b>	<b>23.000</b>		<b>0</b>
		Direta:	23.000		
		Indireta:			
3390.18	Auxílio Financeiro a Estudantes				
		<b>Total:</b>	<b>160.000</b>		<b>0</b>
		Direta:	160.000		
		Indireta:			
3390.30	Material de Consumo				
		<b>Total:</b>	<b>2.674.250</b>		<b>8</b>
		Direta:	2.674.250		
		Indireta:			
3390.31	Premiações Culturais, Artísticas, Científicas, Desportivas e Outras (6)(I)				
		<b>Total:</b>	<b>59.500</b>		<b>0</b>
		Direta:	59.500		
		Indireta:			

Cód. Despesa	Descrição da Despesa	Desdobramento	Elemento	Categorias e Sub-categorias Econômicas	%
3390.32	Material, Bem ou Serviço para Distribuição Gratuita				
	<b>Total:</b>	<b>17.000</b>			<b>0</b>
	Direta:	17.000			
	Indireta:				
3390.33	Passagens e Despesas com Locomoção				
	<b>Total:</b>	<b>8.500</b>			<b>0</b>
	Direta:	8.500			
	Indireta:				
3390.35	Serviços de Consultoria				
	<b>Total:</b>	<b>436.000</b>			<b>1</b>
	Direta:	436.000			
	Indireta:				
3390.36	Outros Serviços de Terceiros - Pessoa Física				
	<b>Total:</b>	<b>1.867.080</b>			<b>5</b>
	Direta:	1.867.080			
	Indireta:				
3390.39	Outros Serviços de Terceiros - Pessoa Jurídica				
	<b>Total:</b>	<b>2.155.754</b>			<b>6</b>
	Direta:	2.155.754			
	Indireta:				
3390.40	Serviços de Tecnologia de Informação e Comunicação - Pessoa Jurídica				
	<b>Total:</b>	<b>216.000</b>			<b>1</b>
	Direta:	216.000			
	Indireta:				
3390.47	Obrigações Tributárias e Contributivas				
	<b>Total:</b>	<b>430.250</b>			<b>1</b>
	Direta:	430.250			
	Indireta:				
3390.48	Outros Auxílios Financeiros a Pessoas Físicas				
	<b>Total:</b>	<b>16.500</b>			<b>0</b>
	Direta:	16.500			
	Indireta:				
3390.91	Sentenças Judiciais				
	<b>Total:</b>	<b>8.500</b>			<b>0</b>
	Direta:	8.500			
	Indireta:				
3390.92	Despesas de Exercícios Anteriores				
	<b>Total:</b>	<b>49.000</b>			<b>0</b>
	Direta:	49.000			
	Indireta:				
3390.93	Indenizações e Restituições				
	<b>Total:</b>	<b>137.000</b>			<b>0</b>
	Direta:	137.000			
	Indireta:				
<b>4000.00</b>	<b>DESPESAS DE CAPITAL</b>				
	<b>Total:</b>			<b>4.646.533</b>	<b>13</b>
	Direta:			4.646.533	
	Indireta:				

Cód. Despesa	Descrição da Despesa	Desdobramento	Elemento	Categorias e Sub-categorias Econômicas	%
4400.00	INVESTIMENTOS				
		<b>Total:</b>	<b>4.345.033</b>		<b>12</b>
		Direta:	4.345.033		
		Indireta:			
4490.00	Aplicações Diretas				
		<b>Total:</b>	<b>4.345.033</b>		<b>12</b>
		Direta:	4.345.033		
		Indireta:			
4490.51	Obras e Instalações				
		<b>Total:</b>	<b>3.385.455</b>		<b>10</b>
		Direta:	3.385.455		
		Indireta:			
4490.52	Equipamentos e Material Permanente				
		<b>Total:</b>	<b>908.078</b>		<b>3</b>
		Direta:	908.078		
		Indireta:			
4490.61	Aquisição de Imóveis				
		<b>Total:</b>	<b>16.000</b>		<b>0</b>
		Direta:	16.000		
		Indireta:			
4490.92	Despesas de Exercícios Anteriores				
		<b>Total:</b>	<b>4.000</b>		<b>0</b>
		Direta:	4.000		
		Indireta:			
4490.93	Indenizações e Restituições				
		<b>Total:</b>	<b>31.500</b>		<b>0</b>
		Direta:	31.500		
		Indireta:			
4500.00	INVERSÕES FINANCEIRAS				
		<b>Total:</b>	<b>1.500</b>		<b>0</b>
		Direta:	1.500		
		Indireta:			
4590.00	Aplicações Diretas				
		<b>Total:</b>	<b>1.500</b>		<b>0</b>
		Direta:	1.500		
		Indireta:			
4590.61	Aquisição de Imóveis				
		<b>Total:</b>	<b>1.500</b>		<b>0</b>
		Direta:	1.500		
		Indireta:			
4600.00	AMORTIZAÇÃO DA DÍVIDA				
		<b>Total:</b>	<b>300.000</b>		<b>1</b>
		Direta:	300.000		
		Indireta:			
4690.00	Aplicações Diretas				
		<b>Total:</b>	<b>300.000</b>		<b>1</b>
		Direta:	300.000		
		Indireta:			

Cód. Despesa	Descrição da Despesa	Desdobramento	Elemento	Categorias e Sub-categorias Econômicas	%
4690.71	Principal da Dívida Contratual Resgatado	<b>Total:</b>	<b>295.000</b>		<b>1</b>
		Direta:	295.000		
		Indireta:			
4690.91	Sentenças Judiciais	<b>Total:</b>	<b>5.000</b>		<b>0</b>
		Direta:	5.000		
		Indireta:			
<b>9000.00</b>	<b>Reserva de Contingência</b>	<b>Total:</b>		<b>220.000</b>	<b>1</b>
		Direta:		220.000	
		Indireta:			
9900.00	Reserva de Contingência	<b>Total:</b>		<b>220.000</b>	<b>1</b>
		Direta:		220.000	
		Indireta:			
9990.00	Reserva de Contingência	<b>Total:</b>	<b>220.000</b>		<b>1</b>
		Direta:	220.000		
		Indireta:			
9990.99	Reserva de Contingência	<b>Total:</b>	<b>220.000</b>		<b>1</b>
		Direta:	220.000		
		Indireta:			
				1 - Total da Direta:	25.305.299
				2 - Total da Indireta:	0
				<b>3 - Total ( 1 + 2 ):</b>	<b>25.305.299</b>
				Total da Intra-Orçamentária:	0

  
Clair Leitão Martins Beltrão  
Bezerra de Melo  
Contadora Geral  
CPF-477.984.084-87  
CRC-PB 4.395/O-7

  
Augusto Marcio Gomes da Gama  
Sec. de Adm. e Finanças  
CPF - 020.284.014-00

  
José Pereira Freitas da Silva  
Prefeito





# Prefeitura Municipal de Maturéia

Secretaria de Administração e Finanças

Departamento de Contabilidade - Orçamento-Programa de 2023 - R\$ 1,00

Demonstrativo da Despesa Segundo as Categorias Econômicas - ANEXO II - LF nº 4.320/64

Órgão

Cód.	Descrição da Despesa	Desdobramento	Elemento	Categorias e Sub-categorias Econômicas
<b>001</b>	<b>Prefeitura Municipal de Maturéia</b>			
<b>3000.00</b>	<b>DESPESAS CORRENTES</b>			<b>27.506.387</b>
3100.00	PESSOAL E ENCARGOS SOCIAIS		15.397.852	
3190.00	Aplicações Diretas	15.397.852		
3190.04	Contratação por Tempo Determinado	1.604.000		
3190.11	Vencimentos e Vantagens Fixas - Pessoal Civil	11.967.738		
3190.13	Obrigações Patronais	1.726.614		
3190.16	Outras Despesas Variáveis - Pessoal Civil	12.500		
3190.91	Sentenças Judiciais	70.500		
3190.92	Despesas de Exercícios Anteriores	16.500		
3200.00	JUROS E ENCARGOS DA DÍVIDA		1.000	
3290.00	Aplicações Diretas	1.000		
3290.22	Outros Encargos sobre a Dívida por Contrato	1.000		
3300.00	OUTRAS DESPESAS CORRENTES		12.107.535	
3350.00	Transferências a Instituições Privadas sem Fins Lucrativos	96.200		
3350.41	Contribuições	61.000		
3350.43	Subvenções Sociais	35.200		
3371.00	Transferências a Consórcios Públicos	2.000		
3371.70	Rateio pela Participação em Consórcio Público	2.000		
3390.00	Aplicações Diretas	12.009.335		
3390.04	Contratação por Tempo Determinado	5.000		
3390.14	Diárias - Civil	32.500		
3390.18	Auxílio Financeiro a Estudantes	160.000		
3390.30	Material de Consumo	3.933.250		
3390.31	Premiações Culturais, Artísticas, Científicas, Desportivas e Outras (6)(I)	171.500		
3390.32	Material, Bem ou Serviço para Distribuição Gratuita	244.035		
3390.33	Passagens e Despesas com Locomoção	13.500		
3390.35	Serviços de Consultoria	349.500		
3390.36	Outros Serviços de Terceiros - Pessoa Física	2.454.080		
3390.39	Outros Serviços de Terceiros - Pessoa Jurídica	3.064.685		
3390.40	Serviços de Tecnologia de Informação e Comunicação - Pessoa Jurídica	254.000		
3390.47	Obrigações Tributárias e Contributivas	437.450		
3390.48	Outros Auxílios Financeiros a Pessoas Físicas	618.500		
3390.91	Sentenças Judiciais	8.000		
3390.92	Despesas de Exercícios Anteriores	62.500		
3390.93	Indenizações e Restituições	200.835		
<b>4000.00</b>	<b>DESPESAS DE CAPITAL</b>			<b>5.959.155</b>
4400.00	INVESTIMENTOS		5.657.655	
4490.00	Aplicações Diretas	5.657.655		
4490.51	Obras e Instalações	4.305.955		
4490.52	Equipamentos e Material Permanente	1.299.700		
4490.61	Aquisição de Imóveis	12.500		
4490.92	Despesas de Exercícios Anteriores	6.500		
4490.93	Indenizações e Restituições	33.000		
4500.00	INVERSÕES FINANCEIRAS		1.500	
4590.00	Aplicações Diretas	1.500		
4590.61	Aquisição de Imóveis	1.500		
4600.00	AMORTIZAÇÃO DA DÍVIDA		300.000	
4690.00	Aplicações Diretas	300.000		
4690.71	Principal da Dívida Contratual Resgatado	295.000		
4690.91	Sentenças Judiciais	5.000		
<b>9000.00</b>	<b>Reserva de Contingência</b>			<b>220.000</b>



# Prefeitura Municipal de Maturéia

Secretaria de Administração e Finanças

Departamento de Contabilidade - Orçamento-Programa de 2023 - R\$ 1,00

Demonstrativo da Despesa Segundo as Categorias Econômicas - ANEXO II - LF nº 4.320/64

Órgão

Cód.	Descrição da Despesa	Desdobramento	Elemento	Categorias e Sub-categorias Econômicas
<b>001</b>	<b>Prefeitura Municipal de Maturéia</b>			
9900.00	Reserva de Contingência		220.000	
9990.00	Reserva de Contingência	220.000		
9990.99	Reserva de Contingência	220.000		
			<b>Total:</b>	<b>33.685.542</b>



# Prefeitura Municipal de Maturéia

Secretaria de Administração e Finanças

Departamento de Contabilidade - Orçamento-Programa de 2023 - R\$ 1,00

Demonstrativo da Despesa Segundo as Categorias Econômicas - ANEXO II - LF nº 4.320/64

Órgão

Cód.	Descrição da Despesa	Desdobramento	Elemento	Categorias e Sub-categorias Econômicas
<b>007</b>	<b>CÂMARA MUNICIPAL DE MATUREIA</b>			
<b>3000.00</b>	<b>DESPESAS CORRENTES</b>			1.128.180
3100.00	PESSOAL E ENCARGOS SOCIAIS		906.680	
3190.00	Aplicações Diretas	906.680		
3190.04	Contratação por Tempo Determinado	2.000		
3190.11	Vencimentos e Vantagens Fixas - Pessoal Civil	690.000		
3190.13	Obrigações Patronais	213.680		
3190.92	Despesas de Exercícios Anteriores	1.000		
3300.00	OUTRAS DESPESAS CORRENTES		221.500	
3390.00	Aplicações Diretas	221.500		
3390.14	Diárias - Civil	2.000		
3390.30	Material de Consumo	20.000		
3390.33	Passagens e Despesas com Locomoção	3.000		
3390.35	Serviços de Consultoria	93.000		
3390.36	Outros Serviços de Terceiros - Pessoa Física	23.000		
3390.39	Outros Serviços de Terceiros - Pessoa Jurídica	60.500		
3390.40	Serviços de Tecnologia de Informação e Comunicação - Pessoa Jurídica	16.000		
3390.47	Obrigações Tributárias e Contributivas	1.000		
3390.91	Sentenças Judiciais	2.000		
3390.92	Despesas de Exercícios Anteriores	1.000		
<b>4000.00</b>	<b>DESPESAS DE CAPITAL</b>			167.078
4400.00	INVESTIMENTOS		167.078	
4490.00	Aplicações Diretas	167.078		
4490.51	Obras e Instalações	60.000		
4490.52	Equipamentos e Material Permanente	97.078		
4490.61	Aquisição de Imóveis	10.000		
			<b>Total:</b>	<b>1.295.258</b>
			1 - Total da Direta:	34.980.800
			2 - Total da Indireta:	0
			<b>3 - Total ( 1 + 2 ):</b>	<b>34.980.800</b>
			Total da Intra-Orçamentária:	0

Clair Leitão Martins Beltrão  
 Bezerra de Melo  
 Contadora Geral  
 CPF-477.984.084-87  
 CRC-PB 4.395/O-7

Augusto Marcio Gomes da Gama  
 Sec. de Adm. e Finanças  
 CPF - 020.284.014-00

José Pereira Freitas da Silva  
 Prefeito

Cód. Despesa	Descrição da Despesa	Desdobramento	Elemento	Categorias e Sub-categorias Econômicas	%
<b>3000.00</b>	<b>DESPESAS CORRENTES</b>				
		<b>Total:</b>		<b>8.195.801</b>	<b>23</b>
		Direta:		8.195.801	
		Indireta:			
3100.00	PESSOAL E ENCARGOS SOCIAIS				
		<b>Total:</b>	<b>4.218.800</b>		<b>12</b>
		Direta:	4.218.800		
		Indireta:			
3190.00	Aplicações Diretas				
		<b>Total:</b>	<b>4.218.800</b>		<b>12</b>
		Direta:	4.218.800		
		Indireta:			
3190.04	Contratação por Tempo Determinado				
		<b>Total:</b>	<b>740.000</b>		<b>2</b>
		Direta:	740.000		
		Indireta:			
3190.11	Vencimentos e Vantagens Fixas - Pessoal Civil				
		<b>Total:</b>	<b>3.123.300</b>		<b>9</b>
		Direta:	3.123.300		
		Indireta:			
3190.13	Obrigações Patronais				
		<b>Total:</b>	<b>338.000</b>		<b>1</b>
		Direta:	338.000		
		Indireta:			
3190.16	Outras Despesas Variáveis - Pessoal Civil				
		<b>Total:</b>	<b>7.000</b>		<b>0</b>
		Direta:	7.000		
		Indireta:			
3190.91	Sentenças Judiciais				
		<b>Total:</b>	<b>500</b>		<b>0</b>
		Direta:	500		
		Indireta:			
3190.92	Despesas de Exercícios Anteriores				
		<b>Total:</b>	<b>10.000</b>		<b>0</b>
		Direta:	10.000		
		Indireta:			
3300.00	OUTRAS DESPESAS CORRENTES				
		<b>Total:</b>	<b>3.977.001</b>		<b>11</b>
		Direta:	3.977.001		
		Indireta:			
3350.00	Transferências a Instituições Privadas sem Fins Lucrativos				
		<b>Total:</b>	<b>5.000</b>		<b>0</b>
		Direta:	5.000		
		Indireta:			
3350.41	Contribuições				
		<b>Total:</b>	<b>3.000</b>		<b>0</b>
		Direta:	3.000		
		Indireta:			

Cód. Despesa	Descrição da Despesa	Desdobramento	Elemento	Categorias e Sub-categorias Econômicas	%
3350.43	Subvenções Sociais	<b>Total:</b>	<b>2.000</b>		<b>0</b>
		Direta:	2.000		
		Indireta:			
3371.00	Transferências a Consórcios Públicos	<b>Total:</b>	<b>1.500</b>		<b>0</b>
		Direta:	1.500		
		Indireta:			
3371.70	Rateio pela Participação em Consórcio Público	<b>Total:</b>	<b>1.500</b>		<b>0</b>
		Direta:	1.500		
		Indireta:			
3390.00	Aplicações Diretas	<b>Total:</b>	<b>3.970.501</b>		<b>11</b>
		Direta:	3.970.501		
		Indireta:			
3390.04	Contratação por Tempo Determinado	<b>Total:</b>	<b>3.000</b>		<b>0</b>
		Direta:	3.000		
		Indireta:			
3390.14	Diárias - Civil	<b>Total:</b>	<b>11.500</b>		<b>0</b>
		Direta:	11.500		
		Indireta:			
3390.30	Material de Consumo	<b>Total:</b>	<b>1.279.000</b>		<b>4</b>
		Direta:	1.279.000		
		Indireta:			
3390.31	Premiações Culturais, Artísticas, Científicas, Desportivas e Outras (6)(I)	<b>Total:</b>	<b>112.000</b>		<b>0</b>
		Direta:	112.000		
		Indireta:			
3390.32	Material, Bem ou Serviço para Distribuição Gratuita	<b>Total:</b>	<b>227.035</b>		<b>1</b>
		Direta:	227.035		
		Indireta:			
3390.33	Passagens e Despesas com Locomoção	<b>Total:</b>	<b>8.000</b>		<b>0</b>
		Direta:	8.000		
		Indireta:			
3390.35	Serviços de Consultoria	<b>Total:</b>	<b>6.500</b>		<b>0</b>
		Direta:	6.500		
		Indireta:			
3390.36	Outros Serviços de Terceiros - Pessoa Física	<b>Total:</b>	<b>610.000</b>		<b>2</b>
		Direta:	610.000		
		Indireta:			

Cód. Despesa	Descrição da Despesa	Desdobramento	Elemento	Categorias e Sub-categorias Econômicas	%
3390.39	Outros Serviços de Terceiros - Pessoa Jurídica	<b>Total:</b>	<b>969.431</b>		<b>3</b>
		Direta:	969.431		
		Indireta:			
3390.40	Serviços de Tecnologia de Informação e Comunicação - Pessoa Jurídica	<b>Total:</b>	<b>54.000</b>		<b>0</b>
		Direta:	54.000		
		Indireta:			
3390.47	Obrigações Tributárias e Contributivas	<b>Total:</b>	<b>8.200</b>		<b>0</b>
		Direta:	8.200		
		Indireta:			
3390.48	Outros Auxílios Financeiros a Pessoas Físicas	<b>Total:</b>	<b>602.000</b>		<b>2</b>
		Direta:	602.000		
		Indireta:			
3390.91	Sentenças Judiciais	<b>Total:</b>	<b>1.500</b>		<b>0</b>
		Direta:	1.500		
		Indireta:			
3390.92	Despesas de Exercícios Anteriores	<b>Total:</b>	<b>14.500</b>		<b>0</b>
		Direta:	14.500		
		Indireta:			
3390.93	Indenizações e Restituições	<b>Total:</b>	<b>63.835</b>		<b>0</b>
		Direta:	63.835		
		Indireta:			
<b>4000.00</b>	<b>DESPESAS DE CAPITAL</b>	<b>Total:</b>		<b>1.479.700</b>	<b>4</b>
		Direta:		1.479.700	
		Indireta:			
4400.00	INVESTIMENTOS	<b>Total:</b>	<b>1.479.700</b>		<b>4</b>
		Direta:	1.479.700		
		Indireta:			
4490.00	Aplicações Diretas	<b>Total:</b>	<b>1.479.700</b>		<b>4</b>
		Direta:	1.479.700		
		Indireta:			
4490.51	Obras e Instalações	<b>Total:</b>	<b>980.500</b>		<b>3</b>
		Direta:	980.500		
		Indireta:			
4490.52	Equipamentos e Material Permanente	<b>Total:</b>	<b>488.700</b>		<b>1</b>
		Direta:	488.700		
		Indireta:			

Cód. Despesa	Descrição da Despesa	Desdobramento	Elemento	Categorias e Sub-categorias Econômicas	%
4490.61	Aquisição de Imóveis	<b>Total:</b>	<b>6.500</b>		<b>0</b>
		Direta:	6.500		
		Indireta:			
4490.92	Despesas de Exercícios Anteriores	<b>Total:</b>	<b>2.500</b>		<b>0</b>
		Direta:	2.500		
		Indireta:			
4490.93	Indenizações e Restituições	<b>Total:</b>	<b>1.500</b>		<b>0</b>
		Direta:	1.500		
		Indireta:			
				1 - Total da Direta:	9.675.501
				2 - Total da Indireta:	0
				<b>3 - Total ( 1 + 2 ):</b>	<b>9.675.501</b>
				Total da Intra-Orçamentária:	0

  
Clair Leitão Martins Beltrão  
Bezerra de Melo  
Contadora Geral  
CPF-477.984.084-87  
CRC-PB 4.395/O-7

  
Augusto Marcio Gomes da Gama  
Sec. de Adm. e Finanças  
CPF - 020.284.014-00

  
José Pereira Freitas da Silva  
Prefeito

Cód. Despesa	Descrição da Despesa	Desdobramento	Elemento	Categorias e Sub-categorias Econômicas	%
<b>3000.00</b>	<b>DESPESAS CORRENTES</b>				
		<b>Total:</b>		<b>28.634.567</b>	<b>82</b>
		Direta:		28.634.567	
		Indireta:			
3100.00	PESSOAL E ENCARGOS SOCIAIS				
		<b>Total:</b>	<b>16.304.532</b>		<b>47</b>
		Direta:	16.304.532		
		Indireta:			
3190.00	Aplicações Diretas				
		<b>Total:</b>	<b>16.304.532</b>		<b>47</b>
		Direta:	16.304.532		
		Indireta:			
3190.04	Contratação por Tempo Determinado				
		<b>Total:</b>	<b>1.606.000</b>		<b>5</b>
		Direta:	1.606.000		
		Indireta:			
3190.11	Vencimentos e Vantagens Fixas - Pessoal Civil				
		<b>Total:</b>	<b>12.657.738</b>		<b>36</b>
		Direta:	12.657.738		
		Indireta:			
3190.13	Obrigações Patronais				
		<b>Total:</b>	<b>1.940.294</b>		<b>6</b>
		Direta:	1.940.294		
		Indireta:			
3190.16	Outras Despesas Variáveis - Pessoal Civil				
		<b>Total:</b>	<b>12.500</b>		<b>0</b>
		Direta:	12.500		
		Indireta:			
3190.91	Sentenças Judiciais				
		<b>Total:</b>	<b>70.500</b>		<b>0</b>
		Direta:	70.500		
		Indireta:			
3190.92	Despesas de Exercícios Anteriores				
		<b>Total:</b>	<b>17.500</b>		<b>0</b>
		Direta:	17.500		
		Indireta:			
3200.00	JUROS E ENCARGOS DA DÍVIDA				
		<b>Total:</b>	<b>1.000</b>		<b>0</b>
		Direta:	1.000		
		Indireta:			
3290.00	Aplicações Diretas				
		<b>Total:</b>	<b>1.000</b>		<b>0</b>
		Direta:	1.000		
		Indireta:			
3290.22	Outros Encargos sobre a Dívida por Contrato				
		<b>Total:</b>	<b>1.000</b>		<b>0</b>
		Direta:	1.000		
		Indireta:			





# Prefeitura Municipal de Maturéia

Secretaria de Administração e Finanças

Departamento de Contabilidade - Orçamento-Programa de 2023 - R\$ 1,00

Fiscal e Seguridade

Demonstrativo da Despesa Segundo as Categorias Econômicas - ANEXO II - LF nº 4.320/64

Cód. Despesa	Descrição da Despesa	Desdobramento	Elemento	Categorias e Sub-categorias Econômicas	%
3300.00	OUTRAS DESPESAS CORRENTES				
		<b>Total:</b>	<b>12.329.035</b>		<b>35</b>
		Direta:	12.329.035		
		Indireta:			
3350.00	Transferências a Instituições Privadas sem Fins Lucrativos				
		<b>Total:</b>	<b>96.200</b>		<b>0</b>
		Direta:	96.200		
		Indireta:			
3350.41	Contribuições				
		<b>Total:</b>	<b>61.000</b>		<b>0</b>
		Direta:	61.000		
		Indireta:			
3350.43	Subvenções Sociais				
		<b>Total:</b>	<b>35.200</b>		<b>0</b>
		Direta:	35.200		
		Indireta:			
3371.00	Transferências a Consórcios Públicos				
		<b>Total:</b>	<b>2.000</b>		<b>0</b>
		Direta:	2.000		
		Indireta:			
3371.70	Rateio pela Participação em Consórcio Público				
		<b>Total:</b>	<b>2.000</b>		<b>0</b>
		Direta:	2.000		
		Indireta:			
3390.00	Aplicações Diretas				
		<b>Total:</b>	<b>12.230.835</b>		<b>35</b>
		Direta:	12.230.835		
		Indireta:			
3390.04	Contratação por Tempo Determinado				
		<b>Total:</b>	<b>5.000</b>		<b>0</b>
		Direta:	5.000		
		Indireta:			
3390.14	Diárias - Civil				
		<b>Total:</b>	<b>34.500</b>		<b>0</b>
		Direta:	34.500		
		Indireta:			
3390.18	Auxílio Financeiro a Estudantes				
		<b>Total:</b>	<b>160.000</b>		<b>0</b>
		Direta:	160.000		
		Indireta:			
3390.30	Material de Consumo				
		<b>Total:</b>	<b>3.953.250</b>		<b>11</b>
		Direta:	3.953.250		
		Indireta:			
3390.31	Premiações Culturais, Artísticas, Científicas, Desportivas e Outras (6)(I)				
		<b>Total:</b>	<b>171.500</b>		<b>0</b>
		Direta:	171.500		
		Indireta:			

Cód. Despesa	Descrição da Despesa	Desdobramento	Elemento	Categorias e Sub-categorias Econômicas	%
3390.32	Material, Bem ou Serviço para Distribuição Gratuita	<b>Total:</b>	<b>244.035</b>		<b>1</b>
		Direta:	244.035		
		Indireta:			
3390.33	Passagens e Despesas com Locomoção	<b>Total:</b>	<b>16.500</b>		<b>0</b>
		Direta:	16.500		
		Indireta:			
3390.35	Serviços de Consultoria	<b>Total:</b>	<b>442.500</b>		<b>1</b>
		Direta:	442.500		
		Indireta:			
3390.36	Outros Serviços de Terceiros - Pessoa Física	<b>Total:</b>	<b>2.477.080</b>		<b>7</b>
		Direta:	2.477.080		
		Indireta:			
3390.39	Outros Serviços de Terceiros - Pessoa Jurídica	<b>Total:</b>	<b>3.125.185</b>		<b>9</b>
		Direta:	3.125.185		
		Indireta:			
3390.40	Serviços de Tecnologia de Informação e Comunicação - Pessoa Jurídica	<b>Total:</b>	<b>270.000</b>		<b>1</b>
		Direta:	270.000		
		Indireta:			
3390.47	Obrigações Tributárias e Contributivas	<b>Total:</b>	<b>438.450</b>		<b>1</b>
		Direta:	438.450		
		Indireta:			
3390.48	Outros Auxílios Financeiros a Pessoas Físicas	<b>Total:</b>	<b>618.500</b>		<b>2</b>
		Direta:	618.500		
		Indireta:			
3390.91	Sentenças Judiciais	<b>Total:</b>	<b>10.000</b>		<b>0</b>
		Direta:	10.000		
		Indireta:			
3390.92	Despesas de Exercícios Anteriores	<b>Total:</b>	<b>63.500</b>		<b>0</b>
		Direta:	63.500		
		Indireta:			
3390.93	Indenizações e Restituições	<b>Total:</b>	<b>200.835</b>		<b>1</b>
		Direta:	200.835		
		Indireta:			
<b>4000.00</b>	<b>DESPESAS DE CAPITAL</b>	<b>Total:</b>		<b>6.126.233</b>	<b>18</b>
		Direta:		6.126.233	
		Indireta:			

Cód. Despesa	Descrição da Despesa	Desdobramento	Elemento	Categorias e Sub-categorias Econômicas	%
4400.00	INVESTIMENTOS				
		<b>Total:</b>	<b>5.824.733</b>		<b>17</b>
		Direta:	5.824.733		
		Indireta:			
4490.00	Aplicações Diretas				
		<b>Total:</b>	<b>5.824.733</b>		<b>17</b>
		Direta:	5.824.733		
		Indireta:			
4490.51	Obras e Instalações				
		<b>Total:</b>	<b>4.365.955</b>		<b>12</b>
		Direta:	4.365.955		
		Indireta:			
4490.52	Equipamentos e Material Permanente				
		<b>Total:</b>	<b>1.396.778</b>		<b>4</b>
		Direta:	1.396.778		
		Indireta:			
4490.61	Aquisição de Imóveis				
		<b>Total:</b>	<b>22.500</b>		<b>0</b>
		Direta:	22.500		
		Indireta:			
4490.92	Despesas de Exercícios Anteriores				
		<b>Total:</b>	<b>6.500</b>		<b>0</b>
		Direta:	6.500		
		Indireta:			
4490.93	Indenizações e Restituições				
		<b>Total:</b>	<b>33.000</b>		<b>0</b>
		Direta:	33.000		
		Indireta:			
4500.00	INVERSÕES FINANCEIRAS				
		<b>Total:</b>	<b>1.500</b>		<b>0</b>
		Direta:	1.500		
		Indireta:			
4590.00	Aplicações Diretas				
		<b>Total:</b>	<b>1.500</b>		<b>0</b>
		Direta:	1.500		
		Indireta:			
4590.61	Aquisição de Imóveis				
		<b>Total:</b>	<b>1.500</b>		<b>0</b>
		Direta:	1.500		
		Indireta:			
4600.00	AMORTIZAÇÃO DA DÍVIDA				
		<b>Total:</b>	<b>300.000</b>		<b>1</b>
		Direta:	300.000		
		Indireta:			
4690.00	Aplicações Diretas				
		<b>Total:</b>	<b>300.000</b>		<b>1</b>
		Direta:	300.000		
		Indireta:			

Cód. Despesa	Descrição da Despesa	Desdobramento	Elemento	Categorias e Sub-categorias Econômicas	%
4690.71	Principal da Dívida Contratual Resgatado	<b>Total:</b>	<b>295.000</b>		<b>1</b>
		Direta:	295.000		
		Indireta:			
4690.91	Sentenças Judiciais	<b>Total:</b>	<b>5.000</b>		<b>0</b>
		Direta:	5.000		
		Indireta:			
<b>9000.00</b>	<b>Reserva de Contingência</b>	<b>Total:</b>		<b>220.000</b>	<b>1</b>
		Direta:		220.000	
		Indireta:			
9900.00	Reserva de Contingência	<b>Total:</b>	<b>220.000</b>		<b>1</b>
		Direta:	220.000		
		Indireta:			
9990.00	Reserva de Contingência	<b>Total:</b>	<b>220.000</b>		<b>1</b>
		Direta:	220.000		
		Indireta:			
9990.99	Reserva de Contingência	<b>Total:</b>	<b>220.000</b>		<b>1</b>
		Direta:	220.000		
		Indireta:			

1 - Total da Direta: 34.980.800  
 2 - Total da Indireta: 0  
**3 - Total ( 1 + 2 ): 34.980.800**  
 Total da Intra-Orçamentária: 0



Clair Leitão Martins Beltrão  
 Bezerra de Melo  
 Contadora Geral  
 CPF-477.984.084-87  
 CRC-PB 4.395/O-7



Augusto Marcio Gomes da Gama  
 Sec. de Adm. e Finanças  
 CPF - 020.284.014-00



José Pereira Freitas da Silva  
 Prefeito

Classificação Institucional Funcional Programática		Esfera	Dotação Orçamentária	%					
Fonte de Recurso/Modalidade de Aplicação/Elemento de Despesa									
<b>01.010</b>	<b>Câmara Municipal</b>		<b>1.295.258</b>	<b>4</b>					
01 031 2001 1001	<b>Construção, Reforma e Ampliação do Prédio Sede da Câmara Municipal</b> Modernizar a estrutura do Poder Legislativo Municipal.		<b>60.000</b>	<b>0</b>					
	15001000 Recursos Livres (Ordinário)		<b>60.000</b>	<b>0</b>					
	4490.00 Aplicações Diretas		<b>60.000</b>	<b>0</b>					
000001 4490.51 99	Obras e Instalações	Fiscal	60.000	0					
01 031 2001 1002	<b>Aquisição de Imóvel para Construção do Prédio Sede da Câmara Municipal.</b> Modernizar a estrutura do Poder Legislativo Municipal.		<b>10.000</b>	<b>0</b>					
	15001000 Recursos Livres (Ordinário)		<b>10.000</b>	<b>0</b>					
	4490.00 Aplicações Diretas		<b>10.000</b>	<b>0</b>					
000002 4490.61 99	Aquisição de Imóveis	Fiscal	10.000	0					
01 031 2001 1017	<b>Aquisição de Veículo para a Câmara Municipal</b> Modernizar a estrutura do Poder Legislativo Municipal.		<b>70.000</b>	<b>0</b>					
	15001000 Recursos Livres (Ordinário)		<b>70.000</b>	<b>0</b>					
	4490.00 Aplicações Diretas		<b>70.000</b>	<b>0</b>					
000878 4490.52 99	Equipamentos e Material Permanente	Fiscal	70.000	0					
01 031 2001 2001	<b>Manutenção das Atividades da Câmara Municipal</b> Manter as atividades administrativas do Poder Legislativo Municipal.		<b>941.578</b>	<b>3</b>					
	15001000 Recursos Livres (Ordinário)		<b>941.578</b>	<b>3</b>					
	3190.00 Aplicações Diretas		<b>693.000</b>	<b>2</b>					
000003 3190.04 99	Contratação por Tempo Determinado	Fiscal	2.000	0					
000004 3190.11 99	Vencimentos e Vantagens Fixas - Pessoal Civil	Fiscal	690.000	2					
000005 3190.92 99	Despesas de Exercícios Anteriores	Fiscal	1.000	0					
	3390.00 Aplicações Diretas		<b>221.500</b>	<b>1</b>					
000006 3390.14 99	Diárias - Civil	Fiscal	2.000	0					
000007 3390.30 99	Material de Consumo	Fiscal	20.000	0					
000008 3390.33 99	Passagens e Despesas com Locomoção	Fiscal	3.000	0					
000009 3390.35 99	Serviços de Consultoria	Fiscal	93.000	0					
000010 3390.36 99	Outros Serviços de Terceiros - Pessoa Física	Fiscal	23.000	0					
000011 3390.39 99	Outros Serviços de Terceiros - Pessoa Jurídica	Fiscal	60.500	0					
000012 3390.40 99	Serviços de Tecnologia de Informação e Comunicação - Pessoa Jurídica	Fiscal	16.000	0					
000013 3390.47 99	Obrigações Tributárias e Contributivas	Fiscal	1.000	0					
000014 3390.91 99	Sentenças Judiciais	Fiscal	2.000	0					
000015 3390.92 99	Despesas de Exercícios Anteriores	Fiscal	1.000	0					
	4490.00 Aplicações Diretas		<b>27.078</b>	<b>0</b>					
000016 4490.52 99	Equipamentos e Material Permanente	Fiscal	27.078	0					
01 271 2001 2002	<b>Contribuições Previdenciárias Parte Patronal da Câmara Municipal</b> Manutenção do repasse previdenciário da parte patronal do Poder Legislativo Municipal.		<b>213.680</b>	<b>1</b>					
	15001000 Recursos Livres (Ordinário)		<b>213.680</b>	<b>1</b>					
	3190.00 Aplicações Diretas		<b>213.680</b>	<b>1</b>					
000017 3190.13 99	Obrigações Patronais	Fiscal	213.680	1					
	Pessoal e Encargos Sociais	Juros e Encargos da Dívida	Outras Despesas Correntes	Investimentos	Inversões Financeiras	Amortização da Dívida	Reserva de Contingência		
Fiscal:	906.680		221.500	167.078				<b>1.295.258</b>	<b>4</b>
Seguridade:								<b>0</b>	<b>0</b>
<b>Total:</b>	<b>906.680</b>		<b>221.500</b>	<b>167.078</b>				<b>1.295.258</b>	<b>4</b>

Classificação Institucional Funcional Programática				Dotação	%
Fonte de Recurso/Modalidade de Aplicação/Elemento de Despesa			Esfera	Orçamentária	
<b>02.010</b>	<b>Gabinete do Prefeito</b>			<b>887.700</b>	<b>3</b>
04 122 2001 2003	<b>Manutenção das Atividades do Gabinete do Prefeito</b>			<b>850.000</b>	<b>2</b>
	Manter as atividades do Gabinete do Prefeito, bem como as atividades da junta de serviço militar				
	<b>15001000</b> Recursos Livres (Ordinário)			<b>850.000</b>	<b>2</b>
	<b>3190.00</b> Aplicações Diretas			<b>581.500</b>	<b>2</b>
000018 3190.11 99	Vencimentos e Vantagens Fixas - Pessoal Civil		Fiscal	580.000	2
000019 3190.13 99	Obrigações Patronais		Fiscal	500	0
000020 3190.16 99	Outras Despesas Variáveis - Pessoal Civil		Fiscal	500	0
000021 3190.92 99	Despesas de Exercícios Anteriores		Fiscal	500	0
	<b>3350.00</b> Transferências a Instituições Privadas sem Fins Lucrativos			<b>13.500</b>	<b>0</b>
000022 3350.41 99	Contribuições		Fiscal	1.500	0
000023 3350.43 99	Subvenções Sociais		Fiscal	12.000	0
	<b>3371.00</b> Transferências a Consórcios Públicos			<b>500</b>	<b>0</b>
000814 3371.70 99	Rateio pela Participação em Consórcio Público		Fiscal	500	0
	<b>3390.00</b> Aplicações Diretas			<b>252.000</b>	<b>1</b>
000024 3390.14 99	Diárias - Civil		Fiscal	6.000	0
000025 3390.30 99	Material de Consumo		Fiscal	35.000	0
000026 3390.31 99	Premiações Culturais, Artísticas, Científicas, Desportivas e Outras (6)(I)		Fiscal	500	0
000027 3390.32 99	Material, Bem ou Serviço para Distribuição Gratuita		Fiscal	500	0
000028 3390.33 99	Passagens e Despesas com Locomoção		Fiscal	500	0
000029 3390.35 99	Serviços de Consultoria		Fiscal	110.000	0
000030 3390.36 99	Outros Serviços de Terceiros - Pessoa Física		Fiscal	3.000	0
000031 3390.39 99	Outros Serviços de Terceiros - Pessoa Jurídica		Fiscal	90.000	0
000032 3390.40 99	Serviços de Tecnologia de Informação e Comunicação - Pessoa Jurídica		Fiscal	500	0
000033 3390.47 99	Obrigações Tributárias e Contributivas		Fiscal	500	0
000034 3390.92 99	Despesas de Exercícios Anteriores		Fiscal	2.500	0
000035 3390.93 99	Indenizações e Restituições		Fiscal	3.000	0
	<b>4490.00</b> Aplicações Diretas			<b>2.500</b>	<b>0</b>
000036 4490.52 99	Equipamentos e Material Permanente		Fiscal	2.500	0
04 122 2001 2004	<b>Contribuição às Entidades Municipalistas</b>			<b>18.500</b>	<b>0</b>
	Contribuir para a FAMUP e Outros				
	<b>15001000</b> Recursos Livres (Ordinário)			<b>18.500</b>	<b>0</b>
	<b>3350.00</b> Transferências a Instituições Privadas sem Fins Lucrativos			<b>18.500</b>	<b>0</b>
000037 3350.41 99	Contribuições		Fiscal	18.500	0
04 130 2001 2005	<b>Subvenção Social à Ação Evangélica</b>			<b>12.000</b>	<b>0</b>
	Conceder subvenção social à Ação Evangélica, entidade sem fim lucrativo.				
	<b>15001000</b> Recursos Livres (Ordinário)			<b>12.000</b>	<b>0</b>
	<b>3350.00</b> Transferências a Instituições Privadas sem Fins Lucrativos			<b>12.000</b>	<b>0</b>
000038 3350.43 99	Subvenções Sociais		Fiscal	12.000	0
04 130 2001 2006	<b>Subvenção Social a Fazenda da Esperança</b>			<b>7.200</b>	<b>0</b>
	Conceder subvenção a Fazenda da Esperança, entidade sem fins lucrativos cujo objetivo é prestar serviço sócio assistenciais de proteção social básica e de proteção social especial a pessoas em situação de exclusão e de risco social (dependentes químicos e alcoólatras, famílias em situação de risco decorrente da pobreza ou violação de seus direitos) ou qualquer outro grupo em situação de vulnerabilidade e risco social; buscando ser uma resposta aos problemas sociais e contribuindo para que se realize a fraternidade entre os homens, e os mesmos voltem ao convívio da sociedade.				
	<b>15001000</b> Recursos Livres (Ordinário)			<b>7.200</b>	<b>0</b>
	<b>3350.00</b> Transferências a Instituições Privadas sem Fins Lucrativos			<b>7.200</b>	<b>0</b>
000039 3350.43 99	Subvenções Sociais		Fiscal	7.200	0



## Prefeitura Municipal de Maturéia

Secretaria de Administração e Finanças

Departamento de Contabilidade - Orçamento-Programa de 2023 - R\$ 1,00

Quadro Detalhado da Despesa Fixada por Unidade Orçamentária, Ações, Fonte de Recurso, Modalidade de Aplicação e Elemento de Despesa - Q.D.D.

Classificação Institucional Funcional Programática		Fonte de Recurso/Modalidade de Aplicação/Elemento de Despesa		Esfera	Dotação Orçamentária	%
<b>02.010 Gabinete do Prefeito</b>					<b>887.700</b>	<b>3</b>
Pessoal e Encargos Sociais	Juros e Encargos da Dívida	Outras Despesas Correntes	Investimentos	Inversões Financeiras	Amortização da Dívida	Reserva de Contigência
Fiscal:	581.500	303.700	2.500			
Seguridade:						
<b>Total:</b>	<b>581.500</b>	<b>303.700</b>	<b>2.500</b>		<b>887.700</b>	<b>3</b>



# Prefeitura Municipal de Maturéia

Secretaria de Administração e Finanças

Departamento de Contabilidade - Orçamento-Programa de 2023 - R\$ 1,00

Quadro Detalhado da Despesa Fixada por Unidade Orçamentária, Ações, Fonte de Recurso, Modalidade de Aplicação e Elemento de Despesa - Q.D.D.

Classificação Institucional Funcional Programática			Dotação	
Fonte de Recurso/Modalidade de Aplicação/Elemento de Despesa		Esfera	Orçamentária	%
<b>02.020</b>	<b>Secretaria de Administração e Finanças</b>		<b>3.003.457</b>	<b>9</b>
28 846 0001 0001	<b>Encargos com a Previdência (INSS)</b>		<b>280.500</b>	<b>1</b>
	Recolher os encargos da dívida do INSS			
	<b>15001000</b> Recursos Livres (Ordinário)		<b>230.500</b>	<b>1</b>
	<b>3290.00</b> Aplicações Diretas		<b>500</b>	<b>0</b>
000040 3290.22 99	Outros Encargos sobre a Dívida por Contrato	Fiscal	500	0
	<b>4690.00</b> Aplicações Diretas		<b>230.000</b>	<b>1</b>
000041 4690.71 99	Principal da Dívida Contratual Resgatado	Fiscal	230.000	1
	<b>17040000</b> Transferência da União Referente a Royalties do Petróleo e Gás Natural		<b>50.000</b>	<b>0</b>
	<b>4690.00</b> Aplicações Diretas		<b>50.000</b>	<b>0</b>
000867 4690.71 99	Principal da Dívida Contratual Resgatado	Fiscal	50.000	0
28 846 0001 0002	<b>Contribuição ao PASEP</b>		<b>416.250</b>	<b>1</b>
	Contribuir para o PASEP			
	<b>15001000</b> Recursos Livres (Ordinário)		<b>415.500</b>	<b>1</b>
	<b>3290.00</b> Aplicações Diretas		<b>500</b>	<b>0</b>
000042 3290.22 99	Outros Encargos sobre a Dívida por Contrato	Fiscal	500	0
	<b>3390.00</b> Aplicações Diretas		<b>400.000</b>	<b>1</b>
000043 3390.47 99	Obrigações Tributárias e Contributivas	Fiscal	400.000	1
	<b>4690.00</b> Aplicações Diretas		<b>15.000</b>	<b>0</b>
000045 4690.71 99	Principal da Dívida Contratual Resgatado	Fiscal	15.000	0
	<b>17500000</b> Recursos da Contribuição de Intervenção no Domínio Econômico - CIDE		<b>750</b>	<b>0</b>
	<b>3390.00</b> Aplicações Diretas		<b>750</b>	<b>0</b>
000044 3390.47 99	Obrigações Tributárias e Contributivas	Fiscal	750	0
28 846 0001 0003	<b>Pagamento de Ações Judiciais</b>		<b>30.000</b>	<b>0</b>
	Garantir o pagamento de ações judiciais, precatórios e requisição de pequenos valores.			
	<b>15001000</b> Recursos Livres (Ordinário)		<b>30.000</b>	<b>0</b>
	<b>3190.00</b> Aplicações Diretas		<b>20.000</b>	<b>0</b>
000046 3190.91 99	Sentenças Judiciais	Fiscal	20.000	0
	<b>3390.00</b> Aplicações Diretas		<b>5.000</b>	<b>0</b>
000047 3390.91 99	Sentenças Judiciais	Fiscal	5.000	0
	<b>4690.00</b> Aplicações Diretas		<b>5.000</b>	<b>0</b>
000048 4690.91 99	Sentenças Judiciais	Fiscal	5.000	0
04 122 2001 2007	<b>Manutenção das Atividades da Administração e Finanças</b>		<b>2.189.707</b>	<b>6</b>
	Manter as atividades da administração e das finanças			
	<b>15001000</b> Recursos Livres (Ordinário)		<b>1.887.280</b>	<b>5</b>
	<b>3190.00</b> Aplicações Diretas		<b>806.000</b>	<b>2</b>
000049 3190.04 99	Contratação por Tempo Determinado	Fiscal	5.000	0
000050 3190.11 99	Vencimentos e Vantagens Fixas - Pessoal Civil	Fiscal	620.000	2
000051 3190.13 99	Obrigações Patronais	Fiscal	180.000	1
000052 3190.16 99	Outras Despesas Variáveis - Pessoal Civil	Fiscal	500	0
000053 3190.92 99	Despesas de Exercícios Anteriores	Fiscal	500	0
	<b>3350.00</b> Transferências a Instituições Privadas sem Fins Lucrativos		<b>500</b>	<b>0</b>
000054 3350.41 99	Contribuições	Fiscal	500	0
	<b>3390.00</b> Aplicações Diretas		<b>1.044.280</b>	<b>3</b>
000055 3390.04 99	Contratação por Tempo Determinado	Fiscal	500	0
000056 3390.14 99	Diárias - Civil	Fiscal	2.500	0
000057 3390.30 99	Material de Consumo	Fiscal	140.000	0
000058 3390.31 99	Premiações Culturais, Artísticas, Científicas, Desportivas e Outras (6)(I)	Fiscal	3.000	0
000059 3390.33 99	Passagens e Despesas com Locomoção	Fiscal	500	0
000060 3390.35 99	Serviços de Consultoria	Fiscal	230.000	1
000061 3390.36 99	Outros Serviços de Terceiros - Pessoa Física	Fiscal	220.780	1



Classificação Institucional Funcional Programática		Esfera	Dotação Orçamentária	%				
Fonte de Recurso/Modalidade de Aplicação/Elemento de Despesa								
<b>02.020</b>	<b>Secretaria de Administração e Finanças</b>		<b>3.003.457</b>	<b>9</b>				
000062	3390.39 99 Outros Serviços de Terceiros - Pessoa Jurídica	Fiscal	360.000	1				
000064	3390.40 99 Serviços de Tecnologia de Informação e Comunicação - Pessoa Jurídica	Fiscal	80.000	0				
000065	3390.47 99 Obrigações Tributárias e Contributivas	Fiscal	500	0				
000066	3390.92 99 Despesas de Exercícios Anteriores	Fiscal	6.000	0				
000067	3390.93 99 Indenizações e Restituições	Fiscal	500	0				
	<b>4490.00</b> Aplicações Diretas		<b>36.000</b>	<b>0</b>				
000068	4490.51 99 Obras e Instalações	Fiscal	10.000	0				
000069	4490.52 99 Equipamentos e Material Permanente	Fiscal	25.000	0				
000070	4490.61 99 Aquisição de Imóveis	Fiscal	500	0				
000071	4490.92 99 Despesas de Exercícios Anteriores	Fiscal	500	0				
	<b>4590.00</b> Aplicações Diretas		<b>500</b>	<b>0</b>				
000072	4590.61 99 Aquisição de Imóveis	Fiscal	500	0				
	<b>17040000</b> Transferência da União Referente a Royalties do Petróleo e Gás Natural		<b>94.427</b>	<b>0</b>				
	<b>3190.00</b> Aplicações Diretas		<b>44.427</b>	<b>0</b>				
000864	3190.13 99 Obrigações Patronais	Fiscal	44.427	0				
	<b>4490.00</b> Aplicações Diretas		<b>50.000</b>	<b>0</b>				
000865	4490.51 99 Obras e Instalações	Fiscal	50.000	0				
	<b>17510000</b> Recursos da Contribuição para o Custeio do Serviço de Iluminação Pública - COSIP		<b>200.000</b>	<b>1</b>				
	<b>3390.00</b> Aplicações Diretas		<b>200.000</b>	<b>1</b>				
000063	3390.39 99 Outros Serviços de Terceiros - Pessoa Jurídica	Fiscal	200.000	1				
	<b>17550000</b> Recursos de Alienação de Bens/Ativos - Administração Direta		<b>8.000</b>	<b>0</b>				
	<b>4490.00</b> Aplicações Diretas		<b>8.000</b>	<b>0</b>				
000858	4490.51 99 Obras e Instalações	Fiscal	4.000	0				
000859	4490.52 99 Equipamentos e Material Permanente	Fiscal	4.000	0				
<b>04 126 2001 2008</b>	<b>Manutenção do SIAFIC</b>		<b>87.000</b>	<b>0</b>				
	Implantar e manter o Sistema Único e Integrado de Execução Orçamentária, Administração Financeira e Controle – SIAFIC, ajustando ao padrão mínimo de qualidade, estabelecido pelo Decreto Federal nº 10.540, de 5 de novembro de 2020.							
	<b>15001000</b> Recursos Livres (Ordinário)		<b>87.000</b>	<b>0</b>				
	<b>3390.00</b> Aplicações Diretas		<b>82.000</b>	<b>0</b>				
000073	3390.30 99 Material de Consumo	Fiscal	500	0				
000074	3390.35 99 Serviços de Consultoria	Fiscal	500	0				
000075	3390.36 99 Outros Serviços de Terceiros - Pessoa Física	Fiscal	500	0				
000076	3390.39 99 Outros Serviços de Terceiros - Pessoa Jurídica	Fiscal	500	0				
000077	3390.40 99 Serviços de Tecnologia de Informação e Comunicação - Pessoa Jurídica	Fiscal	80.000	0				
	<b>4490.00</b> Aplicações Diretas		<b>5.000</b>	<b>0</b>				
000078	4490.52 99 Equipamentos e Material Permanente	Fiscal	5.000	0				
	Pessoal e Juros e Outras Encargos Encargos Despesas Inversões Amortização Reserva Sociais da Dívida Correntes Investimentos Financeiras da Dívida de Contigência							
Fiscal:	870.427	1.000	1.732.530	99.000	500	300.000	<b>3.003.457</b>	<b>9</b>
Seguridade:							<b>0</b>	<b>0</b>
<b>Total:</b>	<b>870.427</b>	<b>1.000</b>	<b>1.732.530</b>	<b>99.000</b>	<b>500</b>	<b>300.000</b>	<b>3.003.457</b>	<b>9</b>

Classificação Institucional Funcional Programática					Dotação	
Fonte de Recurso/Modalidade de Aplicação/Elemento de Despesa				Esfera	Orçamentária	%
<b>02.030</b>	<b>Secretaria de Educação</b>				<b>13.559.384</b>	<b>39</b>
12	361	1002	<b>1003 Construção e/ou Ampliação de Unidades Escolares</b>		<b>821.955</b>	<b>2</b>
Construir, reformar e/ou ampliar unidades escolares, construção de auditório, construção de refeitórios para as escolas urbanas e rurais, implantação do laboratório de informática e construção de duas salas de aula e de uma sala multiuso na EMEF Maria Tâmara Souza do Nascimento e outras, em conformidade com as metas do Plano Municipal de Educação do Município de Maturéia, bem como proposta do orçamento participativo.						
			<b>15001001</b> Recursos não Vinculados de Impostos - MDE		<b>20.000</b>	<b>0</b>
			<b>4490.00</b> Aplicações Diretas		<b>20.000</b>	<b>0</b>
000079	4490.51	99	Obras e Instalações	Fiscal	20.000	0
			<b>15401030</b> Transferências do FUNDEB - Impostos e Transferências de Impostos - 30%		<b>5.000</b>	<b>0</b>
			<b>4490.00</b> Aplicações Diretas		<b>5.000</b>	<b>0</b>
000788	4490.51	99	Obras e Instalações	Fiscal	5.000	0
			<b>15421030</b> Transferências do FUNDEB - Complementação da União - VAAT - 30%		<b>16.955</b>	<b>0</b>
			<b>4490.00</b> Aplicações Diretas		<b>16.955</b>	<b>0</b>
000789	4490.51	99	Obras e Instalações	Fiscal	16.955	0
			<b>15690000</b> Outras Transferências de Recursos do FNDE Controle dos demais recursos originários de transferências		<b>180.000</b>	<b>1</b>
			<b>4490.00</b> Aplicações Diretas		<b>180.000</b>	<b>1</b>
000080	4490.51	99	Obras e Instalações	Fiscal	180.000	1
			<b>15710000</b> Transferências do Estado referentes a Convênios e Instrumentos Congêneres vinculados à Educação		<b>600.000</b>	<b>2</b>
			<b>4490.00</b> Aplicações Diretas		<b>600.000</b>	<b>2</b>
000804	4490.51	99	Obras e Instalações	Fiscal	600.000	2
12	361	1002	<b>1016 Estruturação da Rede Municipal de Ensino</b>		<b>230.000</b>	<b>1</b>
Adquirir equipamentos (computadores, dispositivos digitais e outros), materiais permanentes, veículos, ônibus, bicicletas, dentre outros para estruturação da rede municipal de ensino, em conformidade com as metas do Plano Municipal de Educação do Município de Maturéia.						
			<b>15001001</b> Recursos não Vinculados de Impostos - MDE		<b>5.000</b>	<b>0</b>
			<b>4490.00</b> Aplicações Diretas		<b>5.000</b>	<b>0</b>
000798	4490.52	99	Equipamentos e Material Permanente	Fiscal	5.000	0
			<b>15401030</b> Transferências do FUNDEB - Impostos e Transferências de Impostos - 30%		<b>10.000</b>	<b>0</b>
			<b>4490.00</b> Aplicações Diretas		<b>10.000</b>	<b>0</b>
000799	4490.52	99	Equipamentos e Material Permanente	Fiscal	10.000	0
			<b>15421030</b> Transferências do FUNDEB - Complementação da União - VAAT - 30%		<b>60.000</b>	<b>0</b>
			<b>4490.00</b> Aplicações Diretas		<b>60.000</b>	<b>0</b>
000800	4490.52	99	Equipamentos e Material Permanente	Fiscal	60.000	0
			<b>15690000</b> Outras Transferências de Recursos do FNDE Controle dos demais recursos originários de transferências		<b>5.000</b>	<b>0</b>
			<b>4490.00</b> Aplicações Diretas		<b>5.000</b>	<b>0</b>
000801	4490.52	99	Equipamentos e Material Permanente	Fiscal	5.000	0
			<b>15710000</b> Transferências do Estado referentes a Convênios e Instrumentos Congêneres vinculados à Educação		<b>150.000</b>	<b>0</b>
			<b>4490.00</b> Aplicações Diretas		<b>150.000</b>	<b>0</b>
000802	4490.52	99	Equipamentos e Material Permanente	Fiscal	150.000	0
12	365	1002	<b>1018 Estruturação da Rede Municipal de Ensino Infantil</b>		<b>190.000</b>	<b>1</b>
Adquirir equipamentos (computadores, dispositivos digitais e outros),materiais permanentes, veículos, ônibus, bicicletas, dentre outros para estruturação da rede municipal de ensino infantil, em conformidade com as metas do Plano Municipal de Educação do Município de Maturéia.						
			<b>15001001</b> Recursos não Vinculados de Impostos - MDE		<b>20.000</b>	<b>0</b>
			<b>4490.00</b> Aplicações Diretas		<b>20.000</b>	<b>0</b>
000892	4490.52	99	Equipamentos e Material Permanente	Fiscal	20.000	0
			<b>15401030</b> Transferências do FUNDEB - Impostos e Transferências de Impostos - 30%		<b>10.000</b>	<b>0</b>
			<b>4490.00</b> Aplicações Diretas		<b>10.000</b>	<b>0</b>
000893	4490.52	99	Equipamentos e Material Permanente	Fiscal	10.000	0



# Prefeitura Municipal de Maturéia

Secretaria de Administração e Finanças

Departamento de Contabilidade - Orçamento-Programa de 2023 - R\$ 1,00

Quadro Detalhado da Despesa Fixada por Unidade Orçamentária, Ações, Fonte de Recurso, Modalidade de Aplicação e Elemento de Despesa - Q.D.D.

Classificação Institucional Funcional Programática		Esfera	Dotação Orçamentária	%
Fonte de Recurso/Modalidade de Aplicação/Elemento de Despesa				
<b>02.030</b>	<b>Secretaria de Educação</b>		<b>13.559.384</b>	<b>39</b>
15421030	Transferências do FUNDEB - Complementação da União - VAAT - 30%		120.000	0
4490.00	Aplicações Diretas		120.000	0
000894	4490.52 99 Equipamentos e Material Permanente	Fiscal	120.000	0
15690000	Outras Transferências de Recursos do FNDE Controle dos demais recursos originários de transferências		10.000	0
4490.00	Aplicações Diretas		10.000	0
000895	4490.52 99 Equipamentos e Material Permanente	Fiscal	10.000	0
15710000	Transferências do Estado referentes a Convênios e Instrumentos Congêneres vinculados à Educação		30.000	0
4490.00	Aplicações Diretas		30.000	0
000896	4490.52 99 Equipamentos e Material Permanente	Fiscal	30.000	0
12 365 1002 1019	<b>Construção e/ou Ampliação de Creche e Pré-Escola</b>		<b>85.000</b>	<b>0</b>
	Construir e/ou ampliar creches e pré-escolas para garantir a ampliação do acesso à educação infantil, em localidades do município, construção de brinquedoteca na creche, bem como proposta do orçamento participativo em conformidade com as metas do Plano Municipal de Educação do Município de Maturéia.			
15001001	Recursos não Vinculados de Impostos - MDE		10.000	0
4490.00	Aplicações Diretas		10.000	0
000898	4490.51 99 Obras e Instalações	Fiscal	10.000	0
15401030	Transferências do FUNDEB - Impostos e Transferências de Impostos - 30%		5.000	0
4490.00	Aplicações Diretas		5.000	0
000899	4490.51 99 Obras e Instalações	Fiscal	5.000	0
15421030	Transferências do FUNDEB - Complementação da União - VAAT - 30%		40.000	0
4490.00	Aplicações Diretas		40.000	0
000900	4490.51 99 Obras e Instalações	Fiscal	40.000	0
15690000	Outras Transferências de Recursos do FNDE Controle dos demais recursos originários de transferências		10.000	0
4490.00	Aplicações Diretas		10.000	0
000901	4490.51 99 Obras e Instalações	Fiscal	10.000	0
15710000	Transferências do Estado referentes a Convênios e Instrumentos Congêneres vinculados à Educação		20.000	0
4490.00	Aplicações Diretas		20.000	0
000902	4490.51 99 Obras e Instalações	Fiscal	20.000	0
12 361 1002 2009	<b>Manutenção das Atividades do MDE</b>		<b>1.269.254</b>	<b>4</b>
	Manter as atividades do MDE, como também premiar professores da rede publica municipal da educação básica que se destaquem pela competência nas diversas áreas do conhecimento e por práticas pedagógicas inovadoras, e bem sucedidas que promovam os estudantes, possibilitando-lhes a permanência e elevação no nível de aprendizagem, através do prêmio Cecília Mota, em conformidade com as metas do Plano Municipal de Educação do Município de Maturéia.			
15001000	Recursos Livres (Ordinário)		10.500	0
3390.00	Aplicações Diretas		10.000	0
000090	3390.31 99 Premiações Culturais, Artísticas, Científicas, Desportivas e Outras (6)(I)	Fiscal	2.000	0
000091	3390.32 99 Material, Bem ou Serviço para Distribuição Gratuita	Fiscal	5.000	0
000097	3390.48 99 Outros Auxílios Financeiros a Pessoas Físicas	Fiscal	1.000	0
000099	3390.93 99 Indenizações e Restituições	Fiscal	2.000	0
4490.00	Aplicações Diretas		500	0
000103	4490.92 99 Despesas de Exercícios Anteriores	Fiscal	500	0
15001001	Recursos não Vinculados de Impostos - MDE		1.249.754	4
3190.00	Aplicações Diretas		291.000	1
000081	3190.04 99 Contratação por Tempo Determinado	Fiscal	120.000	0
000082	3190.11 99 Vencimentos e Vantagens Fixas - Pessoal Civil	Fiscal	120.000	0
000083	3190.13 99 Obrigações Patronais	Fiscal	50.000	0
000084	3190.16 99 Outras Despesas Variáveis - Pessoal Civil	Fiscal	500	0
000085	3190.92 99 Despesas de Exercícios Anteriores	Fiscal	500	0
3350.00	Transferências a Instituições Privadas sem Fins Lucrativos		1.000	0



# Prefeitura Municipal de Maturéia

Secretaria de Administração e Finanças

Departamento de Contabilidade - Orçamento-Programa de 2023 - R\$ 1,00

Quadro Detalhado da Despesa Fixada por Unidade Orçamentária, Ações, Fonte de Recurso, Modalidade de Aplicação e Elemento de Despesa - Q.D.D.

Classificação Institucional Funcional Programática					Dotação	
Fonte de Recurso/Modalidade de Aplicação/Elemento de Despesa				Esfera	Orçamentária	%
<b>02.030</b>	<b>Secretaria de Educação</b>				<b>13.559.384</b>	<b>39</b>
000086	3350.41	99	Contribuições	Fiscal	500	0
000087	3350.43	99	Subvenções Sociais	Fiscal	500	0
	<b>3390.00</b>		<b>Aplicações Diretas</b>		<b>929.754</b>	<b>3</b>
000088	3390.14	99	Diárias - Civil	Fiscal	500	0
000089	3390.30	99	Material de Consumo	Fiscal	300.000	1
000092	3390.33	99	Passagens e Despesas com Locomoção	Fiscal	500	0
000093	3390.36	99	Outros Serviços de Terceiros - Pessoa Física	Fiscal	350.000	1
000094	3390.39	99	Outros Serviços de Terceiros - Pessoa Jurídica	Fiscal	218.754	1
000095	3390.40	99	Serviços de Tecnologia de Informação e Comunicação - Pessoa Jurídica	Fiscal	30.000	0
000096	3390.47	99	Obrigações Tributárias e Contributivas	Fiscal	15.000	0
000098	3390.92	99	Despesas de Exercícios Anteriores	Fiscal	15.000	0
	<b>4490.00</b>		<b>Aplicações Diretas</b>		<b>28.000</b>	<b>0</b>
000100	4490.51	99	Obras e Instalações	Fiscal	10.000	0
000101	4490.52	99	Equipamentos e Material Permanente	Fiscal	15.000	0
000102	4490.61	99	Aquisição de Imóveis	Fiscal	3.000	0
	<b>15710000</b>		<b>Transferências do Estado referentes a Convênios e Instrumentos Congêneres vinculados à Educação</b>		<b>5.000</b>	<b>0</b>
	<b>3390.00</b>		<b>Aplicações Diretas</b>		<b>5.000</b>	<b>0</b>
000806	3390.93	99	Indenizações e Restituições	Fiscal	5.000	0
	<b>17550000</b>		<b>Recursos de Alienação de Bens/Ativos - Administração Direta</b>		<b>4.000</b>	<b>0</b>
	<b>4490.00</b>		<b>Aplicações Diretas</b>		<b>4.000</b>	<b>0</b>
000849	4490.51	99	Obras e Instalações	Fiscal	2.000	0
000850	4490.52	99	Equipamentos e Material Permanente	Fiscal	2.000	0
12	361	1002	<b>2010 Manutenção do Ensino Fundamental - FUNDEB 70%</b>		<b>6.432.350</b>	<b>18</b>
			Manter as atividades do Ensino Fundamental - FUNDEB 70%.			
			<b>15401070</b> Transferências do FUNDEB - Impostos e Transferências de Impostos - 70%		<b>5.493.570</b>	<b>16</b>
			<b>3190.00</b> Aplicações Diretas		<b>5.492.570</b>	<b>16</b>
000104	3190.04	99	Contratação por Tempo Determinado	Fiscal	680.000	2
000105	3190.11	99	Vencimentos e Vantagens Fixas - Pessoal Civil	Fiscal	4.411.570	13
000106	3190.13	99	Obrigações Patronais	Fiscal	400.000	1
000109	3190.16	99	Outras Despesas Variáveis - Pessoal Civil	Fiscal	500	0
000110	3190.92	99	Despesas de Exercícios Anteriores	Fiscal	500	0
	<b>3390.00</b>		<b>Aplicações Diretas</b>		<b>1.000</b>	<b>0</b>
000111	3390.04	99	Contratação por Tempo Determinado	Fiscal	500	0
000112	3390.14	99	Diárias - Civil	Fiscal	500	0
	<b>15411070</b>		<b>Transferências do FUNDEB - Complementação da União - VAAF - 70%</b>		<b>838.780</b>	<b>2</b>
	<b>3190.00</b>		<b>Aplicações Diretas</b>		<b>838.780</b>	<b>2</b>
000809	3190.11	99	Vencimentos e Vantagens Fixas - Pessoal Civil	Fiscal	500.000	1
000107	3190.13	99	Obrigações Patronais	Fiscal	338.780	1
	<b>15421070</b>		<b>Transferências do FUNDEB - Complementação da União - VAAT - 70%</b>		<b>100.000</b>	<b>0</b>
	<b>3190.00</b>		<b>Aplicações Diretas</b>		<b>100.000</b>	<b>0</b>
000108	3190.13	99	Obrigações Patronais	Fiscal	100.000	0
12	361	1002	<b>2011 Manutenção do Ensino Fundamental - FUNDEB 30%</b>		<b>1.087.537</b>	<b>3</b>
			Manter as atividades do Ensino Fundamental - FUNDEB 30%.			
			<b>15401030</b> Transferências do FUNDEB - Impostos e Transferências de Impostos - 30%		<b>937.130</b>	<b>3</b>
			<b>3190.00</b> Aplicações Diretas		<b>369.130</b>	<b>1</b>
000113	3190.04	99	Contratação por Tempo Determinado	Fiscal	32.000	0
000114	3190.11	99	Vencimentos e Vantagens Fixas - Pessoal Civil	Fiscal	335.630	1
000115	3190.13	99	Obrigações Patronais	Fiscal	500	0
000118	3190.16	99	Outras Despesas Variáveis - Pessoal Civil	Fiscal	500	0
000119	3190.92	99	Despesas de Exercícios Anteriores	Fiscal	500	0
	<b>3350.00</b>		<b>Transferências a Instituições Privadas sem Fins Lucrativos</b>		<b>1.000</b>	<b>0</b>
			Contribuições			0



# Prefeitura Municipal de Maturéia

Secretaria de Administração e Finanças

Departamento de Contabilidade - Orçamento-Programa de 2023 - R\$ 1,00

Quadro Detalhado da Despesa Fixada por Unidade Orçamentária, Ações, Fonte de Recurso, Modalidade de Aplicação e Elemento de Despesa - Q.D.D.

Classificação Institucional Funcional Programática						Dotação		
Fonte de Recurso/Modalidade de Aplicação/Elemento de Despesa						Esfera	Orçamentária	%
<b>02.030</b>	<b>Secretaria de Educação</b>						<b>13.559.384</b>	<b>39</b>
000120	3350.41	99			Fiscal	500		
000121	3350.43	99	Subvenções Sociais		Fiscal	500	0	
	<b>3390.00</b>		Aplicações Diretas			<b>565.000</b>	<b>2</b>	
000122	3390.04	99	Contratação por Tempo Determinado		Fiscal	500	0	
000123	3390.14	99	Diárias - Civil		Fiscal	500	0	
000124	3390.30	99	Material de Consumo		Fiscal	350.000	1	
000125	3390.31	99	Premiações Culturais, Artísticas, Científicas, Desportivas e Outras (6)(I)		Fiscal	500	0	
000126	3390.33	99	Passagens e Despesas com Locomoção		Fiscal	500	0	
000127	3390.35	99	Serviços de Consultoria		Fiscal	500	0	
000128	3390.36	99	Outros Serviços de Terceiros - Pessoa Física		Fiscal	60.000	0	
000129	3390.39	99	Outros Serviços de Terceiros - Pessoa Jurídica		Fiscal	150.000	0	
000130	3390.40	99	Serviços de Tecnologia de Informação e Comunicação - Pessoa Jurídica		Fiscal	500	0	
000131	3390.47	99	Obrigações Tributárias e Contributivas		Fiscal	500	0	
000132	3390.91	99	Sentenças Judiciais		Fiscal	500	0	
000133	3390.92	99	Despesas de Exercícios Anteriores		Fiscal	500	0	
000134	3390.93	99	Indenizações e Restituições		Fiscal	500	0	
	<b>4490.00</b>		Aplicações Diretas			<b>2.000</b>	<b>0</b>	
000135	4490.51	99	Obras e Instalações		Fiscal	500	0	
000136	4490.52	99	Equipamentos e Material Permanente		Fiscal	500	0	
000137	4490.61	99	Aquisição de Imóveis		Fiscal	500	0	
000138	4490.92	99	Despesas de Exercícios Anteriores		Fiscal	500	0	
	<b>15411030</b>		Transferências do FUNDEB - Complementação da União - VAAF - 30%			<b>148.020</b>	<b>0</b>	
	<b>3190.00</b>		Aplicações Diretas			<b>148.020</b>	<b>0</b>	
000116	3190.13	99	Obrigações Patronais		Fiscal	148.020	0	
	<b>15421030</b>		Transferências do FUNDEB - Complementação da União - VAAT - 30%			<b>2.387</b>	<b>0</b>	
	<b>3190.00</b>		Aplicações Diretas			<b>2.387</b>	<b>0</b>	
000117	3190.13	99	Obrigações Patronais		Fiscal	2.387	0	
12	361	1002	<b>2012 Manutenção das Atividades da Secretaria de Educação</b>			<b>275.905</b>	<b>1</b>	
			Manter as atividades da Secretaria de Educação					
	<b>15001000</b>		Recursos Livres (Ordinário)			<b>2.000</b>	<b>0</b>	
	<b>3390.00</b>		Aplicações Diretas			<b>2.000</b>	<b>0</b>	
000148	3390.31	99	Premiações Culturais, Artísticas, Científicas, Desportivas e Outras (6)(I)		Fiscal	500	0	
000149	3390.32	99	Material, Bem ou Serviço para Distribuição Gratuita		Fiscal	500	0	
000155	3390.48	99	Outros Auxílios Financeiros a Pessoas Físicas		Fiscal	500	0	
000157	3390.93	99	Indenizações e Restituições		Fiscal	500	0	
	<b>15001001</b>		Recursos não Vinculados de Impostos - MDE			<b>273.905</b>	<b>1</b>	
	<b>3190.00</b>		Aplicações Diretas			<b>71.500</b>	<b>0</b>	
000139	3190.04	99	Contratação por Tempo Determinado		Fiscal	20.000	0	
000140	3190.11	99	Vencimentos e Vantagens Fixas - Pessoal Civil		Fiscal	50.000	0	
000141	3190.13	99	Obrigações Patronais		Fiscal	500	0	
000142	3190.16	99	Outras Despesas Variáveis - Pessoal Civil		Fiscal	500	0	
000143	3190.92	99	Despesas de Exercícios Anteriores		Fiscal	500	0	
	<b>3350.00</b>		Transferências a Instituições Privadas sem Fins Lucrativos			<b>1.000</b>	<b>0</b>	
000144	3350.41	99	Contribuições		Fiscal	500	0	
000145	3350.43	99	Subvenções Sociais		Fiscal	500	0	
	<b>3390.00</b>		Aplicações Diretas			<b>192.405</b>	<b>1</b>	
000146	3390.14	99	Diárias - Civil		Fiscal	3.500	0	
000147	3390.30	99	Material de Consumo		Fiscal	80.905	0	
000150	3390.33	99	Passagens e Despesas com Locomoção		Fiscal	500	0	
000151	3390.36	99	Outros Serviços de Terceiros - Pessoa Física		Fiscal	40.000	0	
000152	3390.39	99	Outros Serviços de Terceiros - Pessoa Jurídica		Fiscal	60.000	0	
000153	3390.40	99	Serviços de Tecnologia de Informação e Comunicação - Pessoa Jurídica		Fiscal	6.500	0	
000154	3390.47	99	Obrigações Tributárias e Contributivas		Fiscal	500	0	



# Prefeitura Municipal de Maturéia

Secretaria de Administração e Finanças

Departamento de Contabilidade - Orçamento-Programa de 2023 - R\$ 1,00

Quadro Detalhado da Despesa Fixada por Unidade Orçamentária, Ações, Fonte de Recurso, Modalidade de Aplicação e Elemento de Despesa - Q.D.D.

Classificação Institucional Funcional Programática						Dotação		
Fonte de Recurso/Modalidade de Aplicação/Elemento de Despesa						Esfera	Orçamentária	%
<b>02.030</b>	<b>Secretaria de Educação</b>						<b>13.559.384</b>	<b>39</b>
000156	3390.92	99	Despesas de Exercícios Anteriores			Fiscal	500	0
	<b>4490.00</b>		<b>Aplicações Diretas</b>				<b>9.000</b>	<b>0</b>
000158	4490.51	99	Obras e Instalações			Fiscal	3.000	0
000159	4490.52	99	Equipamentos e Material Permanente			Fiscal	6.000	0
12	365	1002	<b>2013</b>	<b>Manutenção das Atividades da Educação Infantil - MDE</b>			<b>168.000</b>	<b>0</b>
				Manter as atividades da educação infantil - MDE				
			<b>15001000</b>	<b>Recursos Livres (Ordinário)</b>			<b>1.000</b>	<b>0</b>
			<b>3390.00</b>	<b>Aplicações Diretas</b>			<b>1.000</b>	<b>0</b>
000172	3390.31	99	Premiações Culturais, Artísticas, Científicas, Desportivas e Outras (6)(I)			Fiscal	500	0
000180	3390.93	99	Indenizações e Restituições			Fiscal	500	0
			<b>15001001</b>	<b>Recursos não Vinculados de Impostos - MDE</b>			<b>163.500</b>	<b>0</b>
			<b>3190.00</b>	<b>Aplicações Diretas</b>			<b>2.500</b>	<b>0</b>
000160	3190.04	99	Contratação por Tempo Determinado			Fiscal	500	0
000162	3190.11	99	Vencimentos e Vantagens Fixas - Pessoal Civil			Fiscal	500	0
000164	3190.13	99	Obrigações Patronais			Fiscal	500	0
000165	3190.16	99	Outras Despesas Variáveis - Pessoal Civil			Fiscal	500	0
000166	3190.92	99	Despesas de Exercícios Anteriores			Fiscal	500	0
			<b>3350.00</b>	<b>Transferências a Instituições Privadas sem Fins Lucrativos</b>			<b>1.000</b>	<b>0</b>
000167	3350.41	99	Contribuições			Fiscal	500	0
000168	3350.43	99	Subvenções Sociais			Fiscal	500	0
			<b>3390.00</b>	<b>Aplicações Diretas</b>			<b>157.000</b>	<b>0</b>
000169	3390.14	99	Diárias - Civil			Fiscal	500	0
000170	3390.30	99	Material de Consumo			Fiscal	15.000	0
000173	3390.33	99	Passagens e Despesas com Locomoção			Fiscal	500	0
000174	3390.36	99	Outros Serviços de Terceiros - Pessoa Física			Fiscal	40.000	0
000176	3390.39	99	Outros Serviços de Terceiros - Pessoa Jurídica			Fiscal	100.000	0
000178	3390.47	99	Obrigações Tributárias e Contributivas			Fiscal	500	0
000179	3390.92	99	Despesas de Exercícios Anteriores			Fiscal	500	0
			<b>4490.00</b>	<b>Aplicações Diretas</b>			<b>3.000</b>	<b>0</b>
000181	4490.52	99	Equipamentos e Material Permanente			Fiscal	3.000	0
			<b>15690000</b>	<b>Outras Transferências de Recursos do FNDE Controle dos demais recursos originários de transferências</b>			<b>3.500</b>	<b>0</b>
			<b>3190.00</b>	<b>Aplicações Diretas</b>			<b>1.000</b>	<b>0</b>
000161	3190.04	99	Contratação por Tempo Determinado			Fiscal	500	0
000163	3190.11	99	Vencimentos e Vantagens Fixas - Pessoal Civil			Fiscal	500	0
			<b>3390.00</b>	<b>Aplicações Diretas</b>			<b>2.000</b>	<b>0</b>
000171	3390.30	99	Material de Consumo			Fiscal	1.000	0
000175	3390.36	99	Outros Serviços de Terceiros - Pessoa Física			Fiscal	500	0
000177	3390.39	99	Outros Serviços de Terceiros - Pessoa Jurídica			Fiscal	500	0
			<b>4490.00</b>	<b>Aplicações Diretas</b>			<b>500</b>	<b>0</b>
000182	4490.52	99	Equipamentos e Material Permanente			Fiscal	500	0
12	306	1002	<b>2014</b>	<b>Manutenção da Merenda Escolar - PNAE Fundamental</b>			<b>170.200</b>	<b>0</b>
				Manter a distribuição da merenda escolar com qualidade para todos os alunos das escolas municipais do ensino fundamental.				
			<b>15001000</b>	<b>Recursos Livres (Ordinário)</b>			<b>100.000</b>	<b>0</b>
			<b>3390.00</b>	<b>Aplicações Diretas</b>			<b>100.000</b>	<b>0</b>
000183	3390.30	99	Material de Consumo			Fiscal	100.000	0
			<b>15520000</b>	<b>Transferências de Recursos do FNDE referentes ao Programa Nacional de Alimentação Escolar (PNAE)</b>			<b>70.200</b>	<b>0</b>
			<b>3390.00</b>	<b>Aplicações Diretas</b>			<b>70.200</b>	<b>0</b>
000184	3390.30	99	Material de Consumo			Fiscal	70.200	0
12	368	1002	<b>2015</b>	<b>Manutenção do Salário Educação - QSE</b>			<b>137.500</b>	<b>0</b>

Classificação Institucional Funcional Programática				Dotação	
Fonte de Recurso/Modalidade de Aplicação/Elemento de Despesa			Esfera	Orçamentária	%
<b>02.030</b>	<b>Secretaria de Educação</b>			<b>13.559.384</b>	<b>39</b>
	Manter o Salário Educação				
	<b>15500000</b> Transferência do Salário- Educação			<b>137.500</b>	<b>0</b>
	<b>3390.00</b> Aplicações Diretas			<b>132.500</b>	<b>0</b>
000185	3390.14 99 Diárias - Civil		Fiscal	500	0
000186	3390.30 99 Material de Consumo		Fiscal	2.000	0
000187	3390.35 99 Serviços de Consultoria		Fiscal	500	0
000188	3390.36 99 Outros Serviços de Terceiros - Pessoa Física		Fiscal	113.500	0
000189	3390.39 99 Outros Serviços de Terceiros - Pessoa Jurídica		Fiscal	15.000	0
000190	3390.92 99 Despesas de Exercícios Anteriores		Fiscal	500	0
000191	3390.93 99 Indenizações e Restituições		Fiscal	500	0
	<b>4490.00</b> Aplicações Diretas			<b>5.000</b>	<b>0</b>
000192	4490.52 99 Equipamentos e Material Permanente		Fiscal	5.000	0
<b>12 368 1002 2016</b>	<b>Manutenção do Transporte Escolar</b>			<b>106.665</b>	<b>0</b>
	Garantir o acesso e a permanência nos estabelecimentos escolares dos alunos da rede municipal de ensino público residentes em área rural que utilizem transporte escolar, por meio de assistência financeira, em caráter suplementar.				
	<b>15001001</b> Recursos não Vinculados de Impostos - MDE			<b>9.000</b>	<b>0</b>
	<b>3390.00</b> Aplicações Diretas			<b>9.000</b>	<b>0</b>
000193	3390.30 99 Material de Consumo		Fiscal	3.500	0
000196	3390.36 99 Outros Serviços de Terceiros - Pessoa Física		Fiscal	5.000	0
000199	3390.39 99 Outros Serviços de Terceiros - Pessoa Jurídica		Fiscal	500	0
	<b>15530000</b> Transferências de Recursos do FNDE Referentes ao Programa Nacional de Apoio ao Transporte Escolar (P			<b>65.365</b>	<b>0</b>
	<b>3390.00</b> Aplicações Diretas			<b>65.365</b>	<b>0</b>
000194	3390.30 99 Material de Consumo		Fiscal	33.365	0
000197	3390.36 99 Outros Serviços de Terceiros - Pessoa Física		Fiscal	30.000	0
000200	3390.39 99 Outros Serviços de Terceiros - Pessoa Jurídica		Fiscal	1.000	0
000202	3390.47 99 Obrigações Tributárias e Contributivas		Fiscal	1.000	0
	<b>15760000</b> Transferências de Recursos dos Estados para programas de educação			<b>32.300</b>	<b>0</b>
	<b>3390.00</b> Aplicações Diretas			<b>32.300</b>	<b>0</b>
000195	3390.30 99 Material de Consumo		Fiscal	11.300	0
000198	3390.36 99 Outros Serviços de Terceiros - Pessoa Física		Fiscal	10.000	0
000201	3390.39 99 Outros Serviços de Terceiros - Pessoa Jurídica		Fiscal	10.000	0
000203	3390.93 99 Indenizações e Restituições		Fiscal	1.000	0
<b>12 364 1002 2017</b>	<b>Manutenção das Atividades do Ensino Superior</b>			<b>102.000</b>	<b>0</b>
	Manter atividades de transporte, bem como bolsa de estudos e auxílios financeiros a estudantes do ensino superior.				
	<b>15001000</b> Recursos Livres (Ordinário)			<b>102.000</b>	<b>0</b>
	<b>3390.00</b> Aplicações Diretas			<b>102.000</b>	<b>0</b>
000204	3390.14 99 Diárias - Civil		Fiscal	500	0
000205	3390.18 99 Auxílio Financeiro a Estudantes		Fiscal	100.000	0
000206	3390.33 99 Passagens e Despesas com Locomoção		Fiscal	500	0
000207	3390.36 99 Outros Serviços de Terceiros - Pessoa Física		Fiscal	500	0
000208	3390.39 99 Outros Serviços de Terceiros - Pessoa Jurídica		Fiscal	500	0
<b>12 365 1002 2018</b>	<b>Manutenção do Ensino Infantil - Creche - FUNDEB 70%</b>			<b>615.545</b>	<b>2</b>
	Manter as atividades do Ensino Infantil - Creche - FUNDEB 70%				
	<b>15401070</b> Transferências do FUNDEB - Impostos e Transferências de Impostos - 70%			<b>112.000</b>	<b>0</b>
	<b>3190.00</b> Aplicações Diretas			<b>111.500</b>	<b>0</b>
000209	3190.04 99 Contratação por Tempo Determinado		Fiscal	500	0
000210	3190.11 99 Vencimentos e Vantagens Fixas - Pessoal Civil		Fiscal	100.000	0
000212	3190.13 99 Obrigações Patronais		Fiscal	10.000	0
000214	3190.16 99 Outras Despesas Variáveis - Pessoal Civil		Fiscal	500	0



# Prefeitura Municipal de Maturéia

Secretaria de Administração e Finanças

Departamento de Contabilidade - Orçamento-Programa de 2023 - R\$ 1,00

Quadro Detalhado da Despesa Fixada por Unidade Orçamentária, Ações, Fonte de Recurso, Modalidade de Aplicação e Elemento de Despesa - Q.D.D.

Classificação Institucional Funcional Programática			Esfera	Dotação Orçamentária	%
Fonte de Recurso/Modalidade de Aplicação/Elemento de Despesa					
<b>02.030</b>	<b>Secretaria de Educação</b>			<b>13.559.384</b>	<b>39</b>
000215	3190.92	99 Despesas de Exercícios Anteriores	Fiscal	500	0
	<b>3390.00</b>	<b>Aplicações Diretas</b>		<b>500</b>	<b>0</b>
000216	3390.14	99 Diárias - Civil	Fiscal	500	0
	<b>15421070</b>	<b>Transferências do FUNDEB - Complementação da União - VAAT - 70%</b>		<b>503.545</b>	<b>1</b>
	<b>3190.00</b>	<b>Aplicações Diretas</b>		<b>503.545</b>	<b>1</b>
000833	3190.04	99 Contratação por Tempo Determinado	Fiscal	500	0
000211	3190.11	99 Vencimentos e Vantagens Fixas - Pessoal Civil	Fiscal	423.045	1
000213	3190.13	99 Obrigações Patronais	Fiscal	80.000	0
12	365	1002 <b>2019 Manutenção do Ensino Infantil - Creche - FUNDEB 30%</b>		<b>56.500</b>	<b>0</b>
		Manter as atividades do Ensino Infantil - Creche - FUNDEB 30%			
	<b>15401030</b>	<b>Transferências do FUNDEB - Impostos e Transferências de Impostos - 30%</b>		<b>28.500</b>	<b>0</b>
	<b>3190.00</b>	<b>Aplicações Diretas</b>		<b>2.500</b>	<b>0</b>
000217	3190.04	99 Contratação por Tempo Determinado	Fiscal	500	0
000218	3190.11	99 Vencimentos e Vantagens Fixas - Pessoal Civil	Fiscal	500	0
000220	3190.13	99 Obrigações Patronais	Fiscal	500	0
000221	3190.16	99 Outras Despesas Variáveis - Pessoal Civil	Fiscal	500	0
000222	3190.92	99 Despesas de Exercícios Anteriores	Fiscal	500	0
	<b>3390.00</b>	<b>Aplicações Diretas</b>		<b>25.000</b>	<b>0</b>
000223	3390.14	99 Diárias - Civil	Fiscal	500	0
000224	3390.30	99 Material de Consumo	Fiscal	20.000	0
000225	3390.33	99 Passagens e Despesas com Locomoção	Fiscal	500	0
000226	3390.35	99 Serviços de Consultoria	Fiscal	500	0
000227	3390.36	99 Outros Serviços de Terceiros - Pessoa Física	Fiscal	1.500	0
000228	3390.39	99 Outros Serviços de Terceiros - Pessoa Jurídica	Fiscal	500	0
000229	3390.91	99 Sentenças Judiciais	Fiscal	500	0
000230	3390.92	99 Despesas de Exercícios Anteriores	Fiscal	500	0
000231	3390.93	99 Indenizações e Restituições	Fiscal	500	0
	<b>4490.00</b>	<b>Aplicações Diretas</b>		<b>1.000</b>	<b>0</b>
000847	4490.51	99 Obras e Instalações	Fiscal	500	0
000233	4490.52	99 Equipamentos e Material Permanente	Fiscal	500	0
	<b>15421030</b>	<b>Transferências do FUNDEB - Complementação da União - VAAT - 30%</b>		<b>28.000</b>	<b>0</b>
	<b>3190.00</b>	<b>Aplicações Diretas</b>		<b>28.000</b>	<b>0</b>
000219	3190.11	99 Vencimentos e Vantagens Fixas - Pessoal Civil	Fiscal	28.000	0
12	368	1002 <b>2020 Manutenção de Outros Programas do FNDE</b>		<b>15.300</b>	<b>0</b>
		Manter programas do FNDE não especificados no Orçamento.			
	<b>15690000</b>	<b>Outras Transferências de Recursos do FNDE Controle dos demais recursos originários de transferências</b>		<b>15.300</b>	<b>0</b>
	<b>3190.00</b>	<b>Aplicações Diretas</b>		<b>1.500</b>	<b>0</b>
000235	3190.04	99 Contratação por Tempo Determinado	Fiscal	500	0
000236	3190.11	99 Vencimentos e Vantagens Fixas - Pessoal Civil	Fiscal	500	0
000237	3190.13	99 Obrigações Patronais	Fiscal	500	0
	<b>3390.00</b>	<b>Aplicações Diretas</b>		<b>12.800</b>	<b>0</b>
000238	3390.14	99 Diárias - Civil	Fiscal	500	0
000239	3390.30	99 Material de Consumo	Fiscal	6.000	0
000240	3390.35	99 Serviços de Consultoria	Fiscal	500	0
000241	3390.36	99 Outros Serviços de Terceiros - Pessoa Física	Fiscal	3.800	0
000242	3390.39	99 Outros Serviços de Terceiros - Pessoa Jurídica	Fiscal	500	0
000243	3390.40	99 Serviços de Tecnologia de Informação e Comunicação - Pessoa Jurídica	Fiscal	500	0
000244	3390.47	99 Obrigações Tributárias e Contributivas	Fiscal	500	0
000245	3390.93	99 Indenizações e Restituições	Fiscal	500	0
	<b>4490.00</b>	<b>Aplicações Diretas</b>		<b>1.000</b>	<b>0</b>
000246	4490.52	99 Equipamentos e Material Permanente	Fiscal	500	0
		Aquisição de Imóveis			0



Classificação Institucional Funcional Programática				Dotação	
Fonte de Recurso/Modalidade de Aplicação/Elemento de Despesa		Esfera		Orçamentária	%
<b>02.030</b>	<b>Secretaria de Educação</b>			<b>13.559.384</b>	<b>39</b>
000247	4490.61 99	Fiscal		500	
12 362 1002 2021	<b>Manutenção das Atividades do Ensino Técnico</b>			<b>62.000</b>	<b>0</b>
	Manter atividades de transporte, bem como bolsa de estudos e auxílios financeiros a estudantes do ensino técnico.				
	<b>15001000</b> Recursos Livres (Ordinário)			<b>62.000</b>	<b>0</b>
	<b>3390.00</b> Aplicações Diretas			<b>62.000</b>	<b>0</b>
000248	3390.14 99 Diárias - Civil	Fiscal		500	0
000249	3390.18 99 Auxílio Financeiro a Estudantes	Fiscal		60.000	0
000250	3390.33 99 Passagens e Despesas com Locomoção	Fiscal		500	0
000251	3390.36 99 Outros Serviços de Terceiros - Pessoa Física	Fiscal		500	0
000252	3390.39 99 Outros Serviços de Terceiros - Pessoa Jurídica	Fiscal		500	0
12 368 1002 2022	<b>Manutenção das Atividades da Educação Básica - FUNDEF - Precatórios</b>			<b>1.032.000</b>	<b>3</b>
	Manter as atividades da Educação básica com recursos oriundos do pagamento pela União de precatórios originários de ações judiciais da complementação de transferências financeiras do FUNDEF/FUNDEB.				
	<b>15440000</b> Recursos de Precatórios do FUNDEF			<b>1.032.000</b>	<b>3</b>
	<b>3190.00</b> Aplicações Diretas			<b>313.500</b>	<b>1</b>
000253	3190.04 99 Contratação por Tempo Determinado	Fiscal		500	0
000254	3190.11 99 Vencimentos e Vantagens Fixas - Pessoal Civil	Fiscal		262.000	1
000255	3190.13 99 Obrigações Patronais	Fiscal		500	0
000256	3190.91 99 Sentenças Judiciais	Fiscal		50.000	0
000257	3190.92 99 Despesas de Exercícios Anteriores	Fiscal		500	0
	<b>3390.00</b> Aplicações Diretas			<b>163.000</b>	<b>0</b>
000258	3390.04 99 Contratação por Tempo Determinado	Fiscal		500	0
000259	3390.30 99 Material de Consumo	Fiscal		60.000	0
000260	3390.36 99 Outros Serviços de Terceiros - Pessoa Física	Fiscal		500	0
000261	3390.39 99 Outros Serviços de Terceiros - Pessoa Jurídica	Fiscal		500	0
000262	3390.47 99 Obrigações Tributárias e Contributivas	Fiscal		500	0
000263	3390.91 99 Sentenças Judiciais	Fiscal		500	0
000264	3390.92 99 Despesas de Exercícios Anteriores	Fiscal		500	0
000265	3390.93 99 Indenizações e Restituições	Fiscal		100.000	0
	<b>4490.00</b> Aplicações Diretas			<b>555.500</b>	<b>2</b>
000266	4490.51 99 Obras e Instalações	Fiscal		405.000	1
000267	4490.52 99 Equipamentos e Material Permanente	Fiscal		150.000	0
000268	4490.92 99 Despesas de Exercícios Anteriores	Fiscal		500	0
12 306 1002 2059	<b>Manutenção da Merenda Escolar - PNAE Creche</b>			<b>40.388</b>	<b>0</b>
	Manter a distribuição da merenda escolar com qualidade para todos os alunos das creches municipais.				
	<b>15001000</b> Recursos Livres (Ordinário)			<b>10.000</b>	<b>0</b>
	<b>3390.00</b> Aplicações Diretas			<b>10.000</b>	<b>0</b>
000791	3390.30 99 Material de Consumo	Fiscal		10.000	0
	<b>15520000</b> Transferências de Recursos do FNDE referentes ao Programa Nacional de Alimentação Escolar (PNAE)			<b>30.388</b>	<b>0</b>
	<b>3390.00</b> Aplicações Diretas			<b>30.388</b>	<b>0</b>
000792	3390.30 99 Material de Consumo	Fiscal		30.388	0
12 306 1002 2060	<b>Manutenção da Merenda Escolar - PNAE Pré-Escola</b>			<b>22.382</b>	<b>0</b>
	Manter a distribuição da merenda escolar com qualidade para todos os alunos da pré-escola.				
	<b>15001000</b> Recursos Livres (Ordinário)			<b>1.500</b>	<b>0</b>
	<b>3390.00</b> Aplicações Diretas			<b>1.500</b>	<b>0</b>
000793	3390.30 99 Material de Consumo	Fiscal		1.500	0
	<b>15520000</b> Transferências de Recursos do FNDE referentes ao Programa Nacional de Alimentação Escolar			<b>20.882</b>	<b>0</b>

Classificação Institucional Funcional Programática		Esfera	Dotação Orçamentária	%
Fonte de Recurso/Modalidade de Aplicação/Elemento de Despesa				
<b>02.030</b>	<b>Secretaria de Educação</b>		<b>13.559.384</b>	<b>39</b>
	(PNAE)			
	<b>3390.00</b> Aplicações Diretas		<b>20.882</b>	<b>0</b>
000794	3390.30 99 Material de Consumo	Fiscal	20.882	0
12 306 1002	<b>2061 Manutenção da Merenda Escolar - Atendimento Especializado - PNAE AEE</b>		<b>4.210</b>	<b>0</b>
	Manter a distribuição da merenda escolar com qualidade para todos os alunos com deficiência, transtornos globais do desenvolvimento e altas habilidades/superdotação.			
	<b>15001000</b> Recursos Livres (Ordinário)		<b>500</b>	<b>0</b>
	<b>3390.00</b> Aplicações Diretas		<b>500</b>	<b>0</b>
000795	3390.30 99 Material de Consumo	Fiscal	500	0
	<b>15520000</b> Transferências de Recursos do FNDE referentes ao Programa Nacional de Alimentação Escolar (PNAE)		<b>3.710</b>	<b>0</b>
	<b>3390.00</b> Aplicações Diretas		<b>3.710</b>	<b>0</b>
000796	3390.30 99 Material de Consumo	Fiscal	3.710	0
12 365 1002	<b>2062 Manutenção do Ensino Infantil - Pré-Escola - FUNDEB 70%</b>		<b>519.693</b>	<b>1</b>
	Manter as atividades do Ensino Infantil - Pré-Escola - FUNDEB 70%			
	<b>15401070</b> Transferências do FUNDEB - Impostos e Transferências de Impostos - 70%		<b>110.000</b>	<b>0</b>
	<b>3190.00</b> Aplicações Diretas		<b>110.000</b>	<b>0</b>
000826	3190.04 99 Contratação por Tempo Determinado	Fiscal	500	0
000828	3190.11 99 Vencimentos e Vantagens Fixas - Pessoal Civil	Fiscal	100.000	0
000830	3190.13 99 Obrigações Patronais	Fiscal	9.500	0
	<b>15421070</b> Transferências do FUNDEB - Complementação da União - VAAT - 70%		<b>409.693</b>	<b>1</b>
	<b>3190.00</b> Aplicações Diretas		<b>409.693</b>	<b>1</b>
000827	3190.04 99 Contratação por Tempo Determinado	Fiscal	500	0
000829	3190.11 99 Vencimentos e Vantagens Fixas - Pessoal Civil	Fiscal	389.193	1
000831	3190.13 99 Obrigações Patronais	Fiscal	20.000	0
12 365 1002	<b>2063 Manutenção do Ensino Infantil - Pré Escola - Fundeb 30%</b>		<b>15.000</b>	<b>0</b>
	Manter as atividades do Ensino Infantil - Pré Escola - Fundeb 30%			
	<b>15401030</b> Transferências do FUNDEB - Impostos e Transferências de Impostos - 30%		<b>13.000</b>	<b>0</b>
	<b>3190.00</b> Aplicações Diretas		<b>1.500</b>	<b>0</b>
000835	3190.04 99 Contratação por Tempo Determinado	Fiscal	500	0
000836	3190.11 99 Vencimentos e Vantagens Fixas - Pessoal Civil	Fiscal	500	0
000838	3190.13 99 Obrigações Patronais	Fiscal	500	0
	<b>3390.00</b> Aplicações Diretas		<b>10.500</b>	<b>0</b>
000839	3390.14 99 Diárias - Civil	Fiscal	500	0
000840	3390.30 99 Material de Consumo	Fiscal	8.500	0
000841	3390.36 99 Outros Serviços de Terceiros - Pessoa Física	Fiscal	500	0
000842	3390.39 99 Outros Serviços de Terceiros - Pessoa Jurídica	Fiscal	500	0
000843	3390.40 99 Serviços de Tecnologia de Informação e Comunicação - Pessoa Jurídica	Fiscal	500	0
	<b>4490.00</b> Aplicações Diretas		<b>1.000</b>	<b>0</b>
000844	4490.51 99 Obras e Instalações	Fiscal	500	0
000845	4490.52 99 Equipamentos e Material Permanente	Fiscal	500	0
	<b>15421030</b> Transferências do FUNDEB - Complementação da União - VAAT - 30%		<b>2.000</b>	<b>0</b>
	<b>3190.00</b> Aplicações Diretas		<b>2.000</b>	<b>0</b>
000837	3190.11 99 Vencimentos e Vantagens Fixas - Pessoal Civil	Fiscal	2.000	0
15 368 1002	<b>2065 Manutenção das Atividades da Educação Básica - Outros Recursos</b>		<b>100.000</b>	<b>0</b>
	Manter as atividades e ações da Secretaria de Educação não vinculadas a Manutenção e Desenvolvimento do Ensino - MDE, dentre elas: aquisição de fardamento escolar, manutenção de biblioteca pública, realização de eventos/datas comemorativas, manter as atividades da Banda de Música Filarmônica, como incentivo as habilidades artísticas e educacionais, manter o transporte escolar ensino superior, entre outras ações.			
	<b>15001000</b> Recursos Livres (Ordinário)		<b>100.000</b>	<b>0</b>

Classificação Institucional Funcional Programática		Esfera	Dotação Orçamentária	%	
Fonte de Recurso/Modalidade de Aplicação/Elemento de Despesa					
<b>02.030</b>	<b>Secretaria de Educação</b>		<b>13.559.384</b>	<b>39</b>	
	<b>3190.00</b> Aplicações Diretas		<b>1.000</b>	<b>0</b>	
000906	3190.04 99 Contratação por Tempo Determinado	Fiscal	500	0	
000907	3190.11 99 Vencimentos e Vantagens Fixas - Pessoal Civil	Fiscal	500	0	
	<b>3350.00</b> Transferências a Instituições Privadas sem Fins Lucrativos		<b>500</b>	<b>0</b>	
000908	3350.41 99 Contribuições	Fiscal	500	0	
	<b>3390.00</b> Aplicações Diretas		<b>93.000</b>	<b>0</b>	
000909	3390.14 99 Diárias - Civil	Fiscal	500	0	
000910	3390.30 99 Material de Consumo	Fiscal	28.500	0	
000911	3390.32 99 Material, Bem ou Serviço para Distribuição Gratuita	Fiscal	10.000	0	
000912	3390.33 99 Passagens e Despesas com Locomoção	Fiscal	500	0	
000913	3390.36 99 Outros Serviços de Terceiros - Pessoa Física	Fiscal	32.000	0	
000914	3390.39 99 Outros Serviços de Terceiros - Pessoa Jurídica	Fiscal	20.000	0	
000915	3390.47 99 Obrigações Tributárias e Contributivas	Fiscal	500	0	
000916	3390.92 99 Despesas de Exercícios Anteriores	Fiscal	500	0	
000917	3390.93 99 Indenizações e Restituições	Fiscal	500	0	
	<b>4490.00</b> Aplicações Diretas		<b>5.500</b>	<b>0</b>	
000918	4490.52 99 Equipamentos e Material Permanente	Fiscal	5.000	0	
000919	4490.92 99 Despesas de Exercícios Anteriores	Fiscal	500	0	
	Pessoal e Juros e Outras				
	Encargos Encargos Despesas				
	Sociais da Dívida Correntes Investimentos				
		Inversões Amortização Reserva			
		Financeiras da Dívida de Contingência			
Fiscal:	8.801.625	2.814.804	1.942.955	<b>13.559.384</b>	<b>39</b>
Seguridade:				<b>0</b>	<b>0</b>
<b>Total:</b>	<b>8.801.625</b>	<b>2.814.804</b>	<b>1.942.955</b>	<b>13.559.384</b>	<b>39</b>



# Prefeitura Municipal de Maturéia

Secretaria de Administração e Finanças

Departamento de Contabilidade - Orçamento-Programa de 2023 - R\$ 1,00

Quadro Detalhado da Despesa Fixada por Unidade Orçamentária, Ações, Fonte de Recurso, Modalidade de Aplicação e Elemento de Despesa - Q.D.D.

Classificação Institucional Funcional Programática				Dotação	
Fonte de Recurso/Modalidade de Aplicação/Elemento de Despesa			Esfera	Orçamentária	%
<b>02.040</b>	<b>Secretaria de Saúde</b>			<b>1.875.800</b>	<b>5</b>
10 512 1003	<b>1004 Implantação de Melhorias Sanitárias Domiciliares</b>			<b>305.000</b>	<b>1</b>
	Contribuir para a redução dos índices de mortalidade provocados pela falta ou inadequação das condições de saneamento domiciliar, necessárias à proteção das famílias e à promoção de hábitos higiênicos nos domicílios da zona urbana e rural, com a finalidade de reduzir doenças infecciosas causadas pela má higienização sanitária.				
	<b>15001002</b> Recursos não Vinculados de Impostos - Saúde			<b>5.000</b>	<b>0</b>
	<b>4490.00</b> Aplicações Diretas			<b>5.000</b>	<b>0</b>
000269	4490.51 99 Obras e Instalações		Seguridade	5.000	0
	<b>16310000</b> Transferências do Governo Federal referentes a Convênios e Instrumentos Congêneres vinculados à Saúde			<b>300.000</b>	<b>1</b>
	<b>4490.00</b> Aplicações Diretas			<b>300.000</b>	<b>1</b>
000270	4490.51 99 Obras e Instalações		Seguridade	300.000	1
10 512 1003	<b>1005 Ações de Saneamento Básico</b>			<b>302.500</b>	<b>1</b>
	Executar ações de saneamento básico com a construção e/ou recuperação de esgotamento sanitário em diversas localidades do município de Maturéia.				
	<b>15001002</b> Recursos não Vinculados de Impostos - Saúde			<b>2.500</b>	<b>0</b>
	<b>4490.00</b> Aplicações Diretas			<b>2.500</b>	<b>0</b>
000271	4490.51 99 Obras e Instalações		Seguridade	2.500	0
	<b>16310000</b> Transferências do Governo Federal referentes a Convênios e Instrumentos Congêneres vinculados à Saúde			<b>300.000</b>	<b>1</b>
	<b>4490.00</b> Aplicações Diretas			<b>300.000</b>	<b>1</b>
000272	4490.51 99 Obras e Instalações		Seguridade	300.000	1
10 301 1003	<b>2023 Manutenção da Secretaria de Saúde</b>			<b>1.264.800</b>	<b>4</b>
	Manter as atividades da Secretaria de Saúde.				
	<b>15001000</b> Recursos Livres (Ordinário)			<b>4.000</b>	<b>0</b>
	<b>3390.00</b> Aplicações Diretas			<b>3.500</b>	<b>0</b>
000283	3390.32 99 Material, Bem ou Serviço para Distribuição Gratuita		Seguridade	500	0
000290	3390.48 99 Outros Auxílios Financeiros a Pessoas Físicas		Seguridade	500	0
000293	3390.93 99 Indenizações e Restituições		Seguridade	2.500	0
	<b>4490.00</b> Aplicações Diretas			<b>500</b>	<b>0</b>
000298	4490.92 99 Despesas de Exercícios Anteriores		Seguridade	500	0
	<b>15001002</b> Recursos não Vinculados de Impostos - Saúde			<b>1.260.000</b>	<b>4</b>
	<b>3190.00</b> Aplicações Diretas			<b>1.137.500</b>	<b>3</b>
000273	3190.04 99 Contratação por Tempo Determinado		Seguridade	500	0
000274	3190.11 99 Vencimentos e Vantagens Fixas - Pessoal Civil		Seguridade	1.100.000	3
000275	3190.13 99 Obrigações Patronais		Seguridade	30.000	0
000276	3190.16 99 Outras Despesas Variáveis - Pessoal Civil		Seguridade	500	0
000277	3190.91 99 Sentenças Judiciais		Seguridade	500	0
000278	3190.92 99 Despesas de Exercícios Anteriores		Seguridade	6.000	0
	<b>3350.00</b> Transferências a Instituições Privadas sem Fins Lucrativos			<b>500</b>	<b>0</b>
000279	3350.41 99 Contribuições		Seguridade	500	0
	<b>3371.00</b> Transferências a Consórcios Públicos			<b>500</b>	<b>0</b>
000815	3371.70 99 Rateio pela Participação em Consórcio Público		Seguridade	500	0
	<b>3390.00</b> Aplicações Diretas			<b>114.500</b>	<b>0</b>
000280	3390.04 99 Contratação por Tempo Determinado		Seguridade	500	0
000281	3390.14 99 Diárias - Civil		Seguridade	500	0
000282	3390.30 99 Material de Consumo		Seguridade	8.000	0
000284	3390.33 99 Passagens e Despesas com Locomoção		Seguridade	500	0
000285	3390.35 99 Serviços de Consultoria		Seguridade	500	0
000286	3390.36 99 Outros Serviços de Terceiros - Pessoa Física		Seguridade	40.000	0
000287	3390.39 99 Outros Serviços de Terceiros - Pessoa Jurídica		Seguridade	60.000	0
000288	3390.40 99 Serviços de Tecnologia de Informação e Comunicação - Pessoa Jurídica		Seguridade	500	0
	Obrigações Tributárias e Contributivas				0

Classificação Institucional Funcional Programática		Esfera	Dotação Orçamentária	%	
Fonte de Recurso/Modalidade de Aplicação/Elemento de Despesa					
<b>02.040</b>	<b>Secretaria de Saúde</b>		<b>1.875.800</b>	<b>5</b>	
000289	3390.47 99	Seguridade	500		
000291	3390.91 99 Sentenças Judiciais	Seguridade	500	0	
000292	3390.92 99 Despesas de Exercícios Anteriores	Seguridade	3.000	0	
	<b>4490.00</b> Aplicações Diretas		<b>7.000</b>	<b>0</b>	
000295	4490.51 99 Obras e Instalações	Seguridade	2.500	0	
000296	4490.52 99 Equipamentos e Material Permanente	Seguridade	4.000	0	
000297	4490.61 99 Aquisição de Imóveis	Seguridade	500	0	
	<b>16310000</b> Transferências do Governo Federal referentes a Convênios e Instrumentos Congêneros vinculados à Saúd		<b>800</b>	<b>0</b>	
	<b>3390.00</b> Aplicações Diretas		<b>800</b>	<b>0</b>	
000294	3390.93 99 Indenizações e Restituições	Seguridade	800	0	
10 301 1003 2024	<b>Manutenção do Conselho Municipal de Saúde</b>		<b>3.500</b>	<b>0</b>	
	Manter as atividades do conselho municipal de saúde				
	<b>15001000</b> Recursos Livres (Ordinário)		<b>500</b>	<b>0</b>	
	<b>3390.00</b> Aplicações Diretas		<b>500</b>	<b>0</b>	
000304	3390.93 99 Indenizações e Restituições	Seguridade	500	0	
	<b>15001002</b> Recursos não Vinculados de Impostos - Saúde		<b>3.000</b>	<b>0</b>	
	<b>3390.00</b> Aplicações Diretas		<b>2.500</b>	<b>0</b>	
000299	3390.14 99 Diárias - Civil	Seguridade	500	0	
000300	3390.30 99 Material de Consumo	Seguridade	500	0	
000301	3390.33 99 Passagens e Despesas com Locomoção	Seguridade	500	0	
000302	3390.36 99 Outros Serviços de Terceiros - Pessoa Física	Seguridade	500	0	
000303	3390.39 99 Outros Serviços de Terceiros - Pessoa Jurídica	Seguridade	500	0	
	<b>4490.00</b> Aplicações Diretas		<b>500</b>	<b>0</b>	
000305	4490.52 99 Equipamentos e Material Permanente	Seguridade	500	0	
	Pessoal e Juros e Outras Encargos Encargos Despesas Inversões Amortização Reserva Sociais da Dívida Correntes Investimentos Financeiras da Dívida de Contigência				
Fiscal:			<b>0</b>	<b>0</b>	
Seguridade:	1.137.500	122.800	615.500	<b>1.875.800</b>	<b>5</b>
<b>Total:</b>	<b>1.137.500</b>	<b>122.800</b>	<b>615.500</b>	<b>1.875.800</b>	<b>5</b>



# Prefeitura Municipal de Maturéia

Secretaria de Administração e Finanças

Departamento de Contabilidade - Orçamento-Programa de 2023 - R\$ 1,00

Quadro Detalhado da Despesa Fixada por Unidade Orçamentária, Ações, Fonte de Recurso, Modalidade de Aplicação e Elemento de Despesa - Q.D.D.

Classificação Institucional Funcional Programática						Dotação	
Fonte de Recurso/Modalidade de Aplicação/Elemento de Despesa						Orçamentária	%
<b>02.050</b>	<b>Fundo Municipal de Saúde</b>					<b>5.537.501</b>	<b>16</b>
10	301	1003	<b>1006</b>	<b>Bloco de Estruturação da Rede de Serviços Públicos de Saúde da Atenção Primária</b>		<b>180.000</b>	<b>1</b>
				Construir, reformar e/ou ampliar, implantar as unidades de saúde, adquirir veículos e equipamentos para estruturar a Rede de Serviços Públicos de Saúde da Atenção Primária.			
			<b>15001002</b>	Recursos não Vinculados de Impostos - Saúde		<b>30.000</b>	<b>0</b>
			<b>4490.00</b>	Aplicações Diretas		<b>30.000</b>	<b>0</b>
000306	4490.51	99		Obras e Instalações	Seguridade	10.000	0
000308	4490.52	99		Equipamentos e Material Permanente	Seguridade	20.000	0
			<b>16010000</b>	Transferências Fundo a Fundo de Recursos do SUS provenientes do Governo Federal - Bloco de Estrutura		<b>150.000</b>	<b>0</b>
			<b>4490.00</b>	Aplicações Diretas		<b>150.000</b>	<b>0</b>
000307	4490.51	99		Obras e Instalações	Seguridade	50.000	0
000309	4490.52	99		Equipamentos e Material Permanente	Seguridade	100.000	0
10	302	1003	<b>1007</b>	<b>Bloco de Estruturação da Rede de Serviços Públicos de Saúde da Atenção Especializada</b>		<b>295.000</b>	<b>1</b>
				Construir, reformar e/ou ampliar, implantar, adquirir veículos e equipamentos para estruturar a Rede a Rede de Serviços Públicos de Saúde da Atenção Especializada.			
			<b>15001002</b>	Recursos não Vinculados de Impostos - Saúde		<b>25.000</b>	<b>0</b>
			<b>4490.00</b>	Aplicações Diretas		<b>25.000</b>	<b>0</b>
000310	4490.51	99		Obras e Instalações	Seguridade	10.000	0
000312	4490.52	99		Equipamentos e Material Permanente	Seguridade	15.000	0
			<b>16010000</b>	Transferências Fundo a Fundo de Recursos do SUS provenientes do Governo Federal - Bloco de Estrutura		<b>270.000</b>	<b>1</b>
			<b>4490.00</b>	Aplicações Diretas		<b>270.000</b>	<b>1</b>
000311	4490.51	99		Obras e Instalações	Seguridade	50.000	0
000313	4490.52	99		Equipamentos e Material Permanente	Seguridade	220.000	1
10	301	1003	<b>2025</b>	<b>Bloco de Manutenção das Ações e Serviços Públicos de Saúde da Atenção Primária</b>		<b>2.264.400</b>	<b>6</b>
				Manter as ações e serviços públicos de saúde da Atenção Primária, compreendendo a manutenção da Estratégia de Saúde da Família, NASF, Previne Brasil, Agentes Comunitários de Saúde, Saúde Bucal e outros, assim como ações de enfrentamento da pandemia do coronavírus, prestando atendimento de qualidade, garantindo o acesso a assistência e à prevenção em todo o sistema de saúde, de forma a satisfazer as necessidades de todos os cidadãos			
			<b>16000000</b>	Transferências Fundo a Fundo de Recursos do SUS provenientes do Governo Federal - Bloco de Manutenção		<b>1.815.000</b>	<b>5</b>
			<b>3190.00</b>	Aplicações Diretas		<b>1.251.500</b>	<b>4</b>
000314	3190.04	99		Contratação por Tempo Determinado	Seguridade	500.000	1
000315	3190.11	99		Vencimentos e Vantagens Fixas - Pessoal Civil	Seguridade	750.000	2
000316	3190.13	99		Obrigações Patronais	Seguridade	500	0
000317	3190.16	99		Outras Despesas Variáveis - Pessoal Civil	Seguridade	500	0
000318	3190.92	99		Despesas de Exercícios Anteriores	Seguridade	500	0
			<b>3371.00</b>	Transferências a Consórcios Públicos		<b>500</b>	<b>0</b>
000816	3371.70	99		Rateio pela Participação em Consórcio Público	Seguridade	500	0
			<b>3390.00</b>	Aplicações Diretas		<b>554.500</b>	<b>2</b>
000319	3390.14	99		Diárias - Civil	Seguridade	500	0
000320	3390.30	99		Material de Consumo	Seguridade	300.000	1
000321	3390.31	99		Premiações Culturais, Artísticas, Científicas, Desportivas e Outras (6)(I)	Seguridade	110.000	0
000322	3390.32	99		Material, Bem ou Serviço para Distribuição Gratuita	Seguridade	500	0
000323	3390.33	99		Passagens e Despesas com Locomoção	Seguridade	500	0
000324	3390.35	99		Serviços de Consultoria	Seguridade	500	0
000325	3390.36	99		Outros Serviços de Terceiros - Pessoa Física	Seguridade	15.000	0
000326	3390.39	99		Outros Serviços de Terceiros - Pessoa Jurídica	Seguridade	125.000	0
000327	3390.40	99		Serviços de Tecnologia de Informação e Comunicação - Pessoa Jurídica	Seguridade	500	0
000328	3390.47	99		Obrigações Tributárias e Contributivas	Seguridade	500	0
000329	3390.92	99		Despesas de Exercícios Anteriores	Seguridade	500	0
000331	3390.93	99		Indenizações e Restituições	Seguridade	1.000	0



# Prefeitura Municipal de Maturéia

Secretaria de Administração e Finanças

Departamento de Contabilidade - Orçamento-Programa de 2023 - R\$ 1,00

Quadro Detalhado da Despesa Fixada por Unidade Orçamentária, Ações, Fonte de Recurso, Modalidade de Aplicação e Elemento de Despesa - Q.D.D.

Classificação Institucional Funcional Programática		Esfera	Dotação Orçamentária	%
Fonte de Recurso/Modalidade de Aplicação/Elemento de Despesa				
<b>02.050</b>	<b>Fundo Municipal de Saúde</b>		<b>5.537.501</b>	<b>16</b>
<b>4490.00</b>	Aplicações Diretas		<b>8.500</b>	<b>0</b>
000332	4490.52 99 Equipamentos e Material Permanente	Seguridade	5.000	0
000333	4490.61 99 Aquisição de Imóveis	Seguridade	3.000	0
000334	4490.92 99 Despesas de Exercícios Anteriores	Seguridade	500	0
<b>16010000</b>	Transferências Fundo a Fundo de Recursos do SUS provenientes do Governo Federal - Bloco de Estrutura		<b>6.000</b>	<b>0</b>
<b>3390.00</b>	Aplicações Diretas		<b>6.000</b>	<b>0</b>
000330	3390.93 09 Indenizações e Restituições-UNIFORMES, TECIDOS E AVIAMENTOS	Seguridade	6.000	0
<b>16040000</b>	Transferências provenientes do Governo Federal destinadas ao vencimento dos agentes comunitários de		<b>439.400</b>	<b>1</b>
<b>3190.00</b>	Aplicações Diretas		<b>439.400</b>	<b>1</b>
000811	3190.11 99 Vencimentos e Vantagens Fixas - Pessoal Civil	Seguridade	439.400	1
<b>17550000</b>	Recursos de Alienação de Bens/Ativos - Administração Direta		<b>4.000</b>	<b>0</b>
<b>4490.00</b>	Aplicações Diretas		<b>4.000</b>	<b>0</b>
000852	4490.51 99 Obras e Instalações	Seguridade	2.000	0
000853	4490.52 99 Equipamentos e Material Permanente	Seguridade	2.000	0
<b>10 301 1003 2026</b>	<b>Bloco de Manutenção das Ações e Serviços Públicos de Saúde da Atenção Primária - Recursos Próprios</b>		<b>1.811.431</b>	<b>5</b>
	Manter com recursos próprios do município as ações e serviços públicos de saúde da Atenção Primária, compreendendo a manutenção da Estratégia de Saúde da Família, NASF, Previne Brasil, Agentes Comunitários de Saúde, Saúde Bucal e outros, assim como ações de enfrentamento da pandemia do coronavírus, prestando atendimento de qualidade, garantindo o acesso a assistência e à prevenção em todo o sistema de saúde, de forma a satisfazer as necessidades de todos os cidadãos			
<b>15001000</b>	Recursos Livres (Ordinário)		<b>174.500</b>	<b>0</b>
<b>3390.00</b>	Aplicações Diretas		<b>174.500</b>	<b>0</b>
000343	3390.31 99 Premiações Culturais, Artísticas, Científicas, Desportivas e Outras (6)(I)	Seguridade	500	0
000344	3390.32 99 Material, Bem ou Serviço para Distribuição Gratuita	Seguridade	132.000	0
000352	3390.93 99 Indenizações e Restituições	Seguridade	42.000	0
<b>15001002</b>	Recursos não Vinculados de Impostos - Saúde		<b>1.636.931</b>	<b>5</b>
<b>3190.00</b>	Aplicações Diretas		<b>486.500</b>	<b>1</b>
000335	3190.04 99 Contratação por Tempo Determinado	Seguridade	16.000	0
000336	3190.11 99 Vencimentos e Vantagens Fixas - Pessoal Civil	Seguridade	170.000	0
000337	3190.13 99 Obrigações Patronais	Seguridade	300.000	1
000338	3190.92 99 Despesas de Exercícios Anteriores	Seguridade	500	0
<b>3350.00</b>	Transferências a Instituições Privadas sem Fins Lucrativos		<b>1.000</b>	<b>0</b>
000339	3350.41 99 Contribuições	Seguridade	500	0
000340	3350.43 99 Subvenções Sociais	Seguridade	500	0
<b>3390.00</b>	Aplicações Diretas		<b>1.143.931</b>	<b>3</b>
000341	3390.14 99 Diárias - Civil	Seguridade	1.000	0
000342	3390.30 99 Material de Consumo	Seguridade	700.000	2
000345	3390.33 99 Passagens e Despesas com Locomoção	Seguridade	500	0
000346	3390.35 99 Serviços de Consultoria	Seguridade	500	0
000347	3390.36 99 Outros Serviços de Terceiros - Pessoa Física	Seguridade	160.000	0
000348	3390.39 99 Outros Serviços de Terceiros - Pessoa Jurídica	Seguridade	242.931	1
000349	3390.40 99 Serviços de Tecnologia de Informação e Comunicação - Pessoa Jurídica	Seguridade	32.000	0
000350	3390.47 99 Obrigações Tributárias e Contributivas	Seguridade	1.000	0
000351	3390.92 99 Despesas de Exercícios Anteriores	Seguridade	6.000	0
<b>4490.00</b>	Aplicações Diretas		<b>5.500</b>	<b>0</b>
000353	4490.52 99 Equipamentos e Material Permanente	Seguridade	5.000	0
000354	4490.61 99 Aquisição de Imóveis	Seguridade	500	0
<b>10 302 1003 2027</b>	<b>Bloco de Manutenção das Ações e Serviços Públicos de Saúde da Atenção Especializada</b>		<b>79.000</b>	<b>0</b>
	Manter as Ações e Serviços Públicos de Saúde da Atenção Especializada			
<b>16000000</b>	Transferências Fundo a Fundo de Recursos do SUS provenientes do Governo Federal - Bloco de Manutenção		<b>75.000</b>	<b>0</b>



# Prefeitura Municipal de Maturéia

Secretaria de Administração e Finanças

Departamento de Contabilidade - Orçamento-Programa de 2023 - R\$ 1,00

Quadro Detalhado da Despesa Fixada por Unidade Orçamentária, Ações, Fonte de Recurso, Modalidade de Aplicação e Elemento de Despesa - Q.D.D.

Classificação Institucional Funcional Programática				Dotação	
Fonte de Recurso/Modalidade de Aplicação/Elemento de Despesa			Esfera	Orçamentária	%
<b>02.050</b>	<b>Fundo Municipal de Saúde</b>			<b>5.537.501</b>	<b>16</b>
	<b>3190.00</b>	Aplicações Diretas		<b>2.500</b>	<b>0</b>
000355	3190.04 99	Contratação por Tempo Determinado	Seguridade	500	0
000356	3190.11 99	Vencimentos e Vantagens Fixas - Pessoal Civil	Seguridade	500	0
000357	3190.13 99	Obrigações Patronais	Seguridade	500	0
000358	3190.16 99	Outras Despesas Variáveis - Pessoal Civil	Seguridade	500	0
000359	3190.92 99	Despesas de Exercícios Anteriores	Seguridade	500	0
	<b>3350.00</b>	Transferências a Instituições Privadas sem Fins Lucrativos		<b>1.000</b>	<b>0</b>
000360	3350.41 99	Contribuições	Seguridade	500	0
000361	3350.43 99	Subvenções Sociais	Seguridade	500	0
	<b>3371.00</b>	Transferências a Consórcios Públicos		<b>500</b>	<b>0</b>
000818	3371.70 99	Rateio pela Participação em Consórcio Público	Seguridade	500	0
	<b>3390.00</b>	Aplicações Diretas		<b>69.500</b>	<b>0</b>
000362	3390.04 99	Contratação por Tempo Determinado	Seguridade	500	0
000363	3390.14 99	Diárias - Civil	Seguridade	500	0
000364	3390.30 99	Material de Consumo	Seguridade	5.000	0
000365	3390.31 99	Premiações Culturais, Artísticas, Científicas, Desportivas e Outras (6)(I)	Seguridade	500	0
000366	3390.32 99	Material, Bem ou Serviço para Distribuição Gratuita	Seguridade	57.000	0
000367	3390.33 99	Passagens e Despesas com Locomoção	Seguridade	500	0
000368	3390.35 99	Serviços de Consultoria	Seguridade	500	0
000369	3390.36 99	Outros Serviços de Terceiros - Pessoa Física	Seguridade	500	0
000370	3390.39 99	Outros Serviços de Terceiros - Pessoa Jurídica	Seguridade	2.000	0
000371	3390.40 99	Serviços de Tecnologia de Informação e Comunicação - Pessoa Jurídica	Seguridade	500	0
000372	3390.47 99	Obrigações Tributárias e Contributivas	Seguridade	500	0
000373	3390.91 99	Sentenças Judiciais	Seguridade	500	0
000374	3390.92 99	Despesas de Exercícios Anteriores	Seguridade	500	0
000375	3390.93 99	Indenizações e Restituições	Seguridade	500	0
	<b>4490.00</b>	Aplicações Diretas		<b>1.500</b>	<b>0</b>
000376	4490.52 99	Equipamentos e Material Permanente	Seguridade	500	0
000377	4490.61 99	Aquisição de Imóveis	Seguridade	500	0
000378	4490.92 99	Despesas de Exercícios Anteriores	Seguridade	500	0
	<b>17550000</b>	Recursos de Alienação de Bens/Ativos - Administração Direta		<b>4.000</b>	<b>0</b>
	<b>4490.00</b>	Aplicações Diretas		<b>4.000</b>	<b>0</b>
000855	4490.51 99	Obras e Instalações	Seguridade	2.000	0
000856	4490.52 99	Equipamentos e Material Permanente	Seguridade	2.000	0
<b>10 302 1003 2028</b>	<b>Bloco de Manutenção das Ações e Serviços Públicos de Saúde da Atenção Especializada – Recursos Próprios</b>			<b>467.200</b>	<b>1</b>
	Manter com recursos próprios do município as Ações e Serviços Públicos de Saúde da Atenção Especializada.				
	<b>15001000</b>	Recursos Livres (Ordinário)		<b>1.500</b>	<b>0</b>
	<b>3390.00</b>	Aplicações Diretas		<b>1.500</b>	<b>0</b>
000386	3390.31 99	Premiações Culturais, Artísticas, Científicas, Desportivas e Outras (6)(I)	Seguridade	500	0
000387	3390.32 99	Material, Bem ou Serviço para Distribuição Gratuita	Seguridade	500	0
000395	3390.93 99	Indenizações e Restituições	Seguridade	500	0
	<b>15001002</b>	Recursos não Vinculados de Impostos - Saúde		<b>465.700</b>	<b>1</b>
	<b>3190.00</b>	Aplicações Diretas		<b>2.500</b>	<b>0</b>
000379	3190.04 99	Contratação por Tempo Determinado	Seguridade	500	0
000380	3190.11 99	Vencimentos e Vantagens Fixas - Pessoal Civil	Seguridade	500	0
000381	3190.13 99	Obrigações Patronais	Seguridade	500	0
000382	3190.16 99	Outras Despesas Variáveis - Pessoal Civil	Seguridade	500	0
000383	3190.92 99	Despesas de Exercícios Anteriores	Seguridade	500	0
	<b>3390.00</b>	Aplicações Diretas		<b>459.700</b>	<b>1</b>
000384	3390.14 99	Diárias - Civil	Seguridade	500	0
000385	3390.30 99	Material de Consumo	Seguridade	18.000	0
000388	3390.33 99	Passagens e Despesas com Locomoção	Seguridade	500	0





# Prefeitura Municipal de Maturéia

Secretaria de Administração e Finanças

Departamento de Contabilidade - Orçamento-Programa de 2023 - R\$ 1,00

Quadro Detalhado da Despesa Fixada por Unidade Orçamentária, Ações, Fonte de Recurso, Modalidade de Aplicação e Elemento de Despesa - Q.D.D.

Classificação Institucional Funcional Programática			Esfera	Dotação Orçamentária	%	
Fonte de Recurso/Modalidade de Aplicação/Elemento de Despesa						
<b>02.050</b>	<b>Fundo Municipal de Saúde</b>			<b>5.537.501</b>	<b>16</b>	
000389	3390.36	99	Outros Serviços de Terceiros - Pessoa Física	Seguridade	208.000	1
000390	3390.39	99	Outros Serviços de Terceiros - Pessoa Jurídica	Seguridade	230.000	1
000391	3390.40	99	Serviços de Tecnologia de Informação e Comunicação - Pessoa Jurídica	Seguridade	500	0
000392	3390.47	99	Obrigações Tributárias e Contributivas	Seguridade	1.200	0
000393	3390.91	99	Sentenças Judiciais	Seguridade	500	0
000394	3390.92	99	Despesas de Exercícios Anteriores	Seguridade	500	0
	<b>4490.00</b>		<b>Aplicações Diretas</b>		<b>3.500</b>	<b>0</b>
000396	4490.52	99	Equipamentos e Material Permanente	Seguridade	3.000	0
000397	4490.61	99	Aquisição de Imóveis	Seguridade	500	0
<b>10 303 1003 2029</b>	<b>Bloco de Manutenção das Ações e Serviços Públicos de Saúde da Assistência Farmacêutica</b>			<b>125.070</b>	<b>0</b>	
			Manter as ações e Serviços Públicos de Saúde da Assistência Farmacêutica			
	<b>15001000</b>		<b>Recursos Livres (Ordinário)</b>		<b>1.070</b>	<b>0</b>
	<b>3390.00</b>		<b>Aplicações Diretas</b>		<b>1.070</b>	<b>0</b>
000409	3390.32	99	Material, Bem ou Serviço para Distribuição Gratuita	Seguridade	535	0
000417	3390.93	99	Indenizações e Restituições	Seguridade	535	0
	<b>15001002</b>		<b>Recursos não Vinculados de Impostos - Saúde</b>		<b>24.000</b>	<b>0</b>
	<b>3190.00</b>		<b>Aplicações Diretas</b>		<b>2.000</b>	<b>0</b>
000398	3190.04	99	Contratação por Tempo Determinado	Seguridade	500	0
000400	3190.11	99	Vencimentos e Vantagens Fixas - Pessoal Civil	Seguridade	500	0
000402	3190.13	99	Obrigações Patronais	Seguridade	500	0
000404	3190.16	99	Outras Despesas Variáveis - Pessoal Civil	Seguridade	500	0
	<b>3390.00</b>		<b>Aplicações Diretas</b>		<b>21.500</b>	<b>0</b>
000406	3390.30	99	Material de Consumo	Seguridade	20.000	0
000411	3390.36	99	Outros Serviços de Terceiros - Pessoa Física	Seguridade	500	0
000413	3390.39	99	Outros Serviços de Terceiros - Pessoa Jurídica	Seguridade	500	0
000415	3390.47	99	Obrigações Tributárias e Contributivas	Seguridade	500	0
	<b>4490.00</b>		<b>Aplicações Diretas</b>		<b>500</b>	<b>0</b>
000419	4490.52	99	Equipamentos e Material Permanente	Seguridade	500	0
	<b>16000000</b>		<b>Transferências Fundo a Fundo de Recursos do SUS provenientes do Governo Federal - Bloco de Manutençã</b>		<b>60.000</b>	<b>0</b>
	<b>3190.00</b>		<b>Aplicações Diretas</b>		<b>2.000</b>	<b>0</b>
000399	3190.04	99	Contratação por Tempo Determinado	Seguridade	500	0
000401	3190.11	99	Vencimentos e Vantagens Fixas - Pessoal Civil	Seguridade	500	0
000403	3190.13	99	Obrigações Patronais	Seguridade	500	0
000405	3190.16	99	Outras Despesas Variáveis - Pessoal Civil	Seguridade	500	0
	<b>3390.00</b>		<b>Aplicações Diretas</b>		<b>57.500</b>	<b>0</b>
000407	3390.30	99	Material de Consumo	Seguridade	50.000	0
000410	3390.32	99	Material, Bem ou Serviço para Distribuição Gratuita	Seguridade	5.500	0
000412	3390.36	99	Outros Serviços de Terceiros - Pessoa Física	Seguridade	500	0
000414	3390.39	99	Outros Serviços de Terceiros - Pessoa Jurídica	Seguridade	500	0
000416	3390.47	99	Obrigações Tributárias e Contributivas	Seguridade	500	0
000418	3390.93	99	Indenizações e Restituições	Seguridade	500	0
	<b>4490.00</b>		<b>Aplicações Diretas</b>		<b>500</b>	<b>0</b>
000420	4490.52	99	Equipamentos e Material Permanente	Seguridade	500	0
	<b>16210000</b>		<b>Transferências Fundo a Fundo de Recursos do SUS provenientes do Governo Estadual</b>		<b>40.000</b>	<b>0</b>
	<b>3390.00</b>		<b>Aplicações Diretas</b>		<b>40.000</b>	<b>0</b>
000408	3390.30	99	Material de Consumo	Seguridade	38.500	0
000904	3390.39	99	Outros Serviços de Terceiros - Pessoa Jurídica	Seguridade	1.500	0
<b>10 305 1003 2030</b>	<b>Bloco de Manutenção das Ações e Serviços Públicos de Saúde da Vigilância em Saúde</b>			<b>134.400</b>	<b>0</b>	
			Manter as ações e Serviços Públicos de Saúde da Vigilância Sanitária e Vigilância em Saúde.			
	<b>16000000</b>		<b>Transferências Fundo a Fundo de Recursos do SUS provenientes do Governo Federal - Bloco de Manutençã</b>		<b>33.000</b>	<b>0</b>
	<b>3190.00</b>		<b>Aplicações Diretas</b>		<b>27.500</b>	<b>0</b>



# Prefeitura Municipal de Maturéia

Secretaria de Administração e Finanças

Departamento de Contabilidade - Orçamento-Programa de 2023 - R\$ 1,00

Quadro Detalhado da Despesa Fixada por Unidade Orçamentária, Ações, Fonte de Recurso, Modalidade de Aplicação e Elemento de Despesa - Q.D.D.

Classificação Institucional Funcional Programática		Esfera	Dotação Orçamentária	%	
Fonte de Recurso/Modalidade de Aplicação/Elemento de Despesa					
<b>02.050</b>	<b>Fundo Municipal de Saúde</b>		<b>5.537.501</b>	<b>16</b>	
000421	3190.04 99 Contratação por Tempo Determinado	Seguridade	500	0	
000422	3190.11 99 Vencimentos e Vantagens Fixas - Pessoal Civil	Seguridade	26.000	0	
000423	3190.13 99 Obrigações Patronais	Seguridade	500	0	
000424	3190.16 99 Outras Despesas Variáveis - Pessoal Civil	Seguridade	500	0	
	<b>3390.00</b> Aplicações Diretas		<b>4.500</b>	<b>0</b>	
000425	3390.04 99 Contratação por Tempo Determinado	Seguridade	500	0	
000426	3390.14 99 Diárias - Civil	Seguridade	500	0	
000427	3390.30 99 Material de Consumo	Seguridade	500	0	
000428	3390.32 99 Material, Bem ou Serviço para Distribuição Gratuita	Seguridade	500	0	
000429	3390.36 99 Outros Serviços de Terceiros - Pessoa Física	Seguridade	500	0	
000430	3390.39 99 Outros Serviços de Terceiros - Pessoa Jurídica	Seguridade	500	0	
000431	3390.47 99 Obrigações Tributárias e Contributivas	Seguridade	500	0	
000432	3390.92 99 Despesas de Exercícios Anteriores	Seguridade	500	0	
000433	3390.93 99 Indenizações e Restituições	Seguridade	500	0	
	<b>4490.00</b> Aplicações Diretas		<b>1.000</b>	<b>0</b>	
000434	4490.51 99 Obras e Instalações	Seguridade	500	0	
000435	4490.52 99 Equipamentos e Material Permanente	Seguridade	500	0	
	<b>16040000</b> Transferências provenientes do Governo Federal destinadas ao vencimento dos agentes comunitários de		<b>101.400</b>	<b>0</b>	
	<b>3190.00</b> Aplicações Diretas		<b>101.400</b>	<b>0</b>	
000812	3190.11 99 Vencimentos e Vantagens Fixas - Pessoal Civil	Seguridade	101.400	0	
10 305 1003 2031	<b>Bloco de Manutenção das Ações e Serviços Públicos de Saúde da Vigilância em Saúde - Recursos Próprios</b>		<b>181.000</b>	<b>1</b>	
	Manter com recursos próprios as ações e Serviços Públicos de Saúde da Vigilância Sanitária e Vigilância em Saúde.				
	<b>15001000</b> Recursos Livres (Ordinário)		<b>1.000</b>	<b>0</b>	
	<b>3390.00</b> Aplicações Diretas		<b>1.000</b>	<b>0</b>	
000443	3390.32 99 Material, Bem ou Serviço para Distribuição Gratuita	Seguridade	500	0	
000448	3390.93 99 Indenizações e Restituições	Seguridade	500	0	
	<b>15001002</b> Recursos não Vinculados de Impostos - Saúde		<b>180.000</b>	<b>1</b>	
	<b>3190.00</b> Aplicações Diretas		<b>143.500</b>	<b>0</b>	
000436	3190.04 99 Contratação por Tempo Determinado	Seguridade	500	0	
000437	3190.11 99 Vencimentos e Vantagens Fixas - Pessoal Civil	Seguridade	142.000	0	
000438	3190.13 99 Obrigações Patronais	Seguridade	500	0	
000439	3190.16 99 Outras Despesas Variáveis - Pessoal Civil	Seguridade	500	0	
	<b>3390.00</b> Aplicações Diretas		<b>35.500</b>	<b>0</b>	
000440	3390.04 99 Contratação por Tempo Determinado	Seguridade	500	0	
000441	3390.14 99 Diárias - Civil	Seguridade	500	0	
000442	3390.30 99 Material de Consumo	Seguridade	3.500	0	
000444	3390.36 99 Outros Serviços de Terceiros - Pessoa Física	Seguridade	10.000	0	
000445	3390.39 99 Outros Serviços de Terceiros - Pessoa Jurídica	Seguridade	20.000	0	
000446	3390.47 99 Obrigações Tributárias e Contributivas	Seguridade	500	0	
000447	3390.92 99 Despesas de Exercícios Anteriores	Seguridade	500	0	
	<b>4490.00</b> Aplicações Diretas		<b>1.000</b>	<b>0</b>	
000449	4490.51 99 Obras e Instalações	Seguridade	500	0	
000450	4490.52 99 Equipamentos e Material Permanente	Seguridade	500	0	
	Pessoal e Juros e Outras Encargos Encargos Despesas Inversões Amortização Reserva Sociais da Dívida Correntes Investimentos Financeiras da Dívida de Contingência				
Fiscal:			<b>0</b>	<b>0</b>	
Seguridade:	2.458.800	2.573.701	505.000	<b>5.537.501</b>	<b>16</b>
<b>Total:</b>	<b>2.458.800</b>	<b>2.573.701</b>	<b>505.000</b>	<b>5.537.501</b>	<b>16</b>



# Prefeitura Municipal de Maturéia

Secretaria de Administração e Finanças

Departamento de Contabilidade - Orçamento-Programa de 2023 - R\$ 1,00

Quadro Detalhado da Despesa Fixada por Unidade Orçamentária, Ações, Fonte de Recurso, Modalidade de Aplicação e Elemento de Despesa - Q.D.D.

Classificação Institucional Funcional Programática				Dotação	
Fonte de Recurso/Modalidade de Aplicação/Elemento de Despesa			Esfera	Orçamentária	%
<b>02.060</b>	<b>Secretaria de Assistência Social</b>			<b>1.071.200</b>	<b>3</b>
08 244 1001 2033	<b>Manutenção de Benefícios Eventuais</b>			<b>620.000</b>	<b>2</b>
	Assistir cidadãos e as famílias por meio dos benefícios eventuais da Política de Assistência Social, de caráter suplementar e provisório, em virtude de nascimento, morte, situações de vulnerabilidade temporária e de calamidade pública, assegurados pela Lei Nº 8.742, de 07 de dezembro de 1993, Lei Orgânica de Assistência Social - LOAS, alterada pela Lei Nº 12.435, de 06 de julho de 2011, e integram organicamente as garantias do Sistema Único de Assistência Social - SUAS.				
	<b>15001000</b> Recursos Livres (Ordinário)			<b>620.000</b>	<b>2</b>
	<b>3390.00</b> Aplicações Diretas			<b>620.000</b>	<b>2</b>
000477	3390.32 99 Material, Bem ou Serviço para Distribuição Gratuita		Seguridade	20.000	0
000478	3390.48 99 Outros Auxílios Financeiros a Pessoas Físicas		Seguridade	600.000	2
08 243 1001 2034	<b>Manutenção do Conselho Tutelar</b>			<b>112.200</b>	<b>0</b>
	Manter o Conselho Tutelar, assegurando as condições necessárias de funcionamento, direitos dos conselheiros e capacitação permanente com a finalidade de dar os encaminhamentos necessários para a solução dos problemas referentes a infância e adolescência zelando para que se cumpra os direitos previsto em lei.				
	<b>15001000</b> Recursos Livres (Ordinário)			<b>112.200</b>	<b>0</b>
	<b>3190.00</b> Aplicações Diretas			<b>101.000</b>	<b>0</b>
000479	3190.11 99 Vencimentos e Vantagens Fixas - Pessoal Civil		Seguridade	100.000	0
000480	3190.13 99 Obrigações Patronais		Seguridade	500	0
000481	3190.16 99 Outras Despesas Variáveis - Pessoal Civil		Seguridade	500	0
	<b>3390.00</b> Aplicações Diretas			<b>10.000</b>	<b>0</b>
000482	3390.14 99 Diárias - Civil		Seguridade	500	0
000483	3390.30 99 Material de Consumo		Seguridade	1.000	0
000484	3390.36 99 Outros Serviços de Terceiros - Pessoa Física		Seguridade	8.000	0
000485	3390.39 99 Outros Serviços de Terceiros - Pessoa Jurídica		Seguridade	500	0
	<b>4490.00</b> Aplicações Diretas			<b>1.200</b>	<b>0</b>
000486	4490.52 99 Equipamentos e Material Permanente		Seguridade	1.200	0
08 244 1001 2035	<b>Manutenção da Secretaria de Assistência Social</b>			<b>333.000</b>	<b>1</b>
	Manter a Secretaria de Assistência Social				
	<b>15001000</b> Recursos Livres (Ordinário)			<b>328.000</b>	<b>1</b>
	<b>3190.00</b> Aplicações Diretas			<b>282.000</b>	<b>1</b>
000487	3190.04 99 Contratação por Tempo Determinado		Seguridade	500	0
000488	3190.11 99 Vencimentos e Vantagens Fixas - Pessoal Civil		Seguridade	280.000	1
000489	3190.13 99 Obrigações Patronais		Seguridade	500	0
000490	3190.16 99 Outras Despesas Variáveis - Pessoal Civil		Seguridade	500	0
000491	3190.92 99 Despesas de Exercícios Anteriores		Seguridade	500	0
	<b>3350.00</b> Transferências a Instituições Privadas sem Fins Lucrativos			<b>500</b>	<b>0</b>
000492	3350.41 99 Contribuições		Seguridade	500	0
	<b>3390.00</b> Aplicações Diretas			<b>41.000</b>	<b>0</b>
000493	3390.14 99 Diárias - Civil		Seguridade	500	0
000494	3390.30 99 Material de Consumo		Seguridade	10.000	0
000495	3390.32 99 Material, Bem ou Serviço para Distribuição Gratuita		Seguridade	500	0
000496	3390.33 99 Passagens e Despesas com Locomoção		Seguridade	500	0
000497	3390.36 99 Outros Serviços de Terceiros - Pessoa Física		Seguridade	12.000	0
000498	3390.39 99 Outros Serviços de Terceiros - Pessoa Jurídica		Seguridade	15.000	0
000499	3390.40 99 Serviços de Tecnologia de Informação e Comunicação - Pessoa Jurídica		Seguridade	500	0
000500	3390.47 99 Obrigações Tributárias e Contributivas		Seguridade	500	0
000501	3390.48 99 Outros Auxílios Financeiros a Pessoas Físicas		Seguridade	500	0
000502	3390.92 99 Despesas de Exercícios Anteriores		Seguridade	500	0
000503	3390.93 99 Indenizações e Restituições		Seguridade	500	0
	<b>4490.00</b> Aplicações Diretas			<b>4.500</b>	<b>0</b>
000505	4490.52 99 Equipamentos e Material Permanente		Seguridade	3.500	0

Classificação Institucional Funcional Programática		Esfera	Dotação Orçamentária	%					
Fonte de Recurso/Modalidade de Aplicação/Elemento de Despesa									
<b>02.060</b>	<b>Secretaria de Assistência Social</b>		<b>1.071.200</b>	<b>3</b>					
000506	4490.61 99 Aquisição de Imóveis	Seguridade	500	0					
000820	4490.93 99 Indenizações e Restituições	Seguridade	500	0					
	<b>16650000</b> Transferências de Convênios e Instrumentos Congêneros vinculados à Assistência Social		<b>5.000</b>	<b>0</b>					
	<b>3390.00</b> Aplicações Diretas		<b>5.000</b>	<b>0</b>					
000504	3390.93 99 Indenizações e Restituições	Seguridade	5.000	0					
<b>08 244 1001 2036</b>	<b>Manutenção dos Conselhos do Município de Maturéia</b>		<b>3.000</b>	<b>0</b>					
	Manter os conselhos: Idoso, Segurança Alimentar, Conselho da Pessoa com Deficiência, Conselho da Mulher e afins.								
	<b>15001000</b> Recursos Livres (Ordinário)		<b>3.000</b>	<b>0</b>					
	<b>3390.00</b> Aplicações Diretas		<b>2.500</b>	<b>0</b>					
000507	3390.14 99 Diárias - Civil	Seguridade	500	0					
000508	3390.30 99 Material de Consumo	Seguridade	500	0					
000509	3390.33 99 Passagens e Despesas com Locomoção	Seguridade	500	0					
000510	3390.36 99 Outros Serviços de Terceiros - Pessoa Física	Seguridade	500	0					
000511	3390.39 99 Outros Serviços de Terceiros - Pessoa Jurídica	Seguridade	500	0					
	<b>4490.00</b> Aplicações Diretas		<b>500</b>	<b>0</b>					
000512	4490.52 99 Equipamentos e Material Permanente	Seguridade	500	0					
<b>08 243 1001 2037</b>	<b>Manutenção do Fundo Municipal dos Direitos da Criança e do Adolescente - FMDCA</b>		<b>3.000</b>	<b>0</b>					
	Manter as atividades do Fundo Municipal dos Direitos da Criança e Adolescente								
	<b>15001000</b> Recursos Livres (Ordinário)		<b>3.000</b>	<b>0</b>					
	<b>3390.00</b> Aplicações Diretas		<b>3.000</b>	<b>0</b>					
000513	3390.30 99 Material de Consumo	Seguridade	500	0					
000514	3390.32 99 Material, Bem ou Serviço para Distribuição Gratuita	Seguridade	500	0					
000515	3390.33 99 Passagens e Despesas com Locomoção	Seguridade	500	0					
000516	3390.36 99 Outros Serviços de Terceiros - Pessoa Física	Seguridade	500	0					
000517	3390.39 99 Outros Serviços de Terceiros - Pessoa Jurídica	Seguridade	500	0					
000518	3390.93 99 Indenizações e Restituições	Seguridade	500	0					
	Pessoal e Encargos Sociais	Juros e Encargos da Dívida	Outras Despesas Correntes	Investimentos	Inversões Financeiras	Amortização da Dívida	Reserva de Contigência		
Fiscal:								<b>0</b>	<b>0</b>
Seguridade:	383.000		682.000	6.200				<b>1.071.200</b>	<b>3</b>
<b>Total:</b>	<b>383.000</b>		<b>682.000</b>	<b>6.200</b>				<b>1.071.200</b>	<b>3</b>



# Prefeitura Municipal de Maturéia

Secretaria de Administração e Finanças

Departamento de Contabilidade - Orçamento-Programa de 2023 - R\$ 1,00

Quadro Detalhado da Despesa Fixada por Unidade Orçamentária, Ações, Fonte de Recurso, Modalidade de Aplicação e Elemento de Despesa - Q.D.D.

Classificação Institucional Funcional Programática					Dotação	
Fonte de Recurso/Modalidade de Aplicação/Elemento de Despesa				Esfera	Orçamentária	%
<b>02.070</b>	<b>Fundo Municipal de Assistência Social</b>				<b>1.191.000</b>	<b>3</b>
08 244 1001 1008	<b>Estruturação da Rede de Serviços Socioassistenciais de Proteção Social Básica e Especial - CRAS, CREAS e Afins</b>				<b>318.000</b>	<b>1</b>
	Estruturar a rede de serviços da proteção social básica e especial, por meio da construção de equipamentos públicos; ampliação, reforma e melhorias da infraestrutura de unidades públicas estatais, seguindo as normativas do SUAS e legislação complementar, podendo ainda adquirir equipamentos, modernização tecnológica, dentre outros, tendo em vista a necessidade de aprimorar o atendimento nas unidades de proteção social básica e especial reordenando-as de modo a se adequarem aos parâmetros exigidos pelas normativas legais específicas, bem como proposta do orçamento participativo.					
	<b>15001000</b>	Recursos Livres (Ordinário)			<b>8.000</b>	<b>0</b>
	<b>4490.00</b>	Aplicações Diretas			<b>8.000</b>	<b>0</b>
000519	4490.51	99 Obras e Instalações		Seguridade	5.000	0
000522	4490.52	99 Equipamentos e Material Permanente		Seguridade	3.000	0
	<b>16600000</b>	Transferência de Recursos do Fundo Nacional de Assistência Social - FNAS			<b>60.000</b>	<b>0</b>
	<b>4490.00</b>	Aplicações Diretas			<b>60.000</b>	<b>0</b>
000520	4490.51	99 Obras e Instalações		Seguridade	40.000	0
000523	4490.52	99 Equipamentos e Material Permanente		Seguridade	20.000	0
	<b>16650000</b>	Transferências de Convênios e Instrumentos Congêneres vinculados à Assistência Social			<b>250.000</b>	<b>1</b>
	<b>4490.00</b>	Aplicações Diretas			<b>250.000</b>	<b>1</b>
000521	4490.51	99 Obras e Instalações		Seguridade	200.000	1
000524	4490.52	99 Equipamentos e Material Permanente		Seguridade	50.000	0
08 244 1001 2038	<b>Bloco da Proteção Social Básica</b>				<b>208.000</b>	<b>1</b>
	Prevenir situações de risco por meio do desenvolvimento de potencialidades e aquisições, e o fortalecimento de vínculos familiares e comunitários, voltados à população que vive em situação de vulnerabilidade social decorrente da pobreza, privação (ausência de renda, precário ou nulo acesso aos serviços públicos, dentre outros) e, ou, fragilização de vínculos afetivos ? relacionais e de pertencimento social, bem como a manutenção dos serviços ofertados ou referenciados pelos Centros de Referência da Assistência Social - CRAS, considerando a rede existente, entre eles o PAIF, o SCFV para todos os ciclos da vida e o serviço no domicílio para as pessoas com deficiência e idosas.					
	<b>16600000</b>	Transferência de Recursos do Fundo Nacional de Assistência Social - FNAS			<b>208.000</b>	<b>1</b>
	<b>3190.00</b>	Aplicações Diretas			<b>179.000</b>	<b>1</b>
000525	3190.04	99 Contratação por Tempo Determinado		Seguridade	177.000	1
000526	3190.11	99 Vencimentos e Vantagens Fixas - Pessoal Civil		Seguridade	500	0
000527	3190.13	99 Obrigações Patronais		Seguridade	500	0
000528	3190.16	99 Outras Despesas Variáveis - Pessoal Civil		Seguridade	500	0
000529	3190.92	99 Despesas de Exercícios Anteriores		Seguridade	500	0
	<b>3390.00</b>	Aplicações Diretas			<b>25.500</b>	<b>0</b>
000530	3390.14	99 Diárias - Civil		Seguridade	500	0
000531	3390.30	99 Material de Consumo		Seguridade	20.000	0
000532	3390.32	99 Material, Bem ou Serviço para Distribuição Gratuita		Seguridade	500	0
000533	3390.36	99 Outros Serviços de Terceiros - Pessoa Física		Seguridade	2.000	0
000534	3390.39	99 Outros Serviços de Terceiros - Pessoa Jurídica		Seguridade	500	0
000535	3390.40	99 Serviços de Tecnologia de Informação e Comunicação - Pessoa Jurídica		Seguridade	500	0
000536	3390.47	99 Obrigações Tributárias e Contributivas		Seguridade	500	0
000537	3390.92	99 Despesas de Exercícios Anteriores		Seguridade	500	0
000538	3390.93	99 Indenizações e Restituições		Seguridade	500	0
	<b>4490.00</b>	Aplicações Diretas			<b>3.500</b>	<b>0</b>
000539	4490.52	99 Equipamentos e Material Permanente		Seguridade	3.500	0
08 243 1001 2039	<b>Programa de Acompanhamento e Monitoramento do Acesso e Permanência na Escola das Pessoas com Deficiência do BPC/LOAS - BPC NA ESCOLA</b>				<b>2.500</b>	<b>0</b>
	Acompanhar e Monitorar o Acesso e Permanência na Escola das Pessoas com Deficiência Beneficiárias do Benefício de Prestação Continuada da Assistência Social - BPC/LOAS, com prioridade para aquelas na faixa etária de zero a dezoito anos designando equipes técnicas para					

Classificação Institucional Funcional Programática			Dotação	
Fonte de Recurso/Modalidade de Aplicação/Elemento de Despesa		Esfera	Orçamentária	%
<b>02.070</b>	<b>Fundo Municipal de Assistência Social</b>		<b>1.191.000</b>	<b>3</b>
	aplicação de um questionário afim de identificar as barreiras de acesso e permanência na escola.			
<b>16600000</b>	Transferência de Recursos do Fundo Nacional de Assistência Social - FNAS		<b>2.500</b>	<b>0</b>
<b>3190.00</b>	Aplicações Diretas		<b>1.000</b>	<b>0</b>
000540	3190.04 99 Contratação por Tempo Determinado	Seguridade	500	0
000541	3190.13 99 Obrigações Patronais	Seguridade	500	0
<b>3390.00</b>	Aplicações Diretas		<b>1.500</b>	<b>0</b>
000542	3390.30 99 Material de Consumo	Seguridade	500	0
000543	3390.36 99 Outros Serviços de Terceiros - Pessoa Física	Seguridade	500	0
000544	3390.39 99 Outros Serviços de Terceiros - Pessoa Jurídica	Seguridade	500	0
<b>08 244 1001 2040</b>	<b>Bloco de Financiamento da Gestão do Programa Auxílio Brasil</b>		<b>45.500</b>	<b>0</b>
	Incentivar as ações de aprimoramento da qualidade da gestão do programa Auxílio Brasil em âmbito local, contribuindo para que o município execute as ações que estão sob sua responsabilidade, além do desenvolvimento de projetos de Inclusão Produtiva.			
<b>16600000</b>	Transferência de Recursos do Fundo Nacional de Assistência Social - FNAS		<b>45.500</b>	<b>0</b>
<b>3190.00</b>	Aplicações Diretas		<b>4.000</b>	<b>0</b>
000545	3190.04 99 Contratação por Tempo Determinado	Seguridade	3.000	0
000546	3190.11 99 Vencimentos e Vantagens Fixas - Pessoal Civil	Seguridade	500	0
000547	3190.13 99 Obrigações Patronais	Seguridade	500	0
<b>3390.00</b>	Aplicações Diretas		<b>38.500</b>	<b>0</b>
000548	3390.14 99 Diárias - Civil	Seguridade	500	0
000549	3390.30 99 Material de Consumo	Seguridade	6.000	0
000550	3390.33 99 Passagens e Despesas com Locomoção	Seguridade	500	0
000551	3390.35 99 Serviços de Consultoria	Seguridade	500	0
000552	3390.36 99 Outros Serviços de Terceiros - Pessoa Física	Seguridade	12.500	0
000553	3390.39 99 Outros Serviços de Terceiros - Pessoa Jurídica	Seguridade	10.000	0
000554	3390.40 99 Serviços de Tecnologia de Informação e Comunicação - Pessoa Jurídica	Seguridade	8.000	0
000555	3390.92 99 Despesas de Exercícios Anteriores	Seguridade	500	0
<b>4490.00</b>	Aplicações Diretas		<b>3.000</b>	<b>0</b>
000556	4490.52 99 Equipamentos e Material Permanente	Seguridade	3.000	0
<b>08 244 1001 2041</b>	<b>Implantar e Manter o Programa de Segurança Alimentar</b>		<b>81.500</b>	<b>0</b>
	Implantar e manter o programa de Segurança Alimentar, com o objetivo de fornecer refeição nutritiva através das boas práticas de fabricação e manipulação de alimentos, além de fornecer auto sustentação, capacitação e geração de emprego e renda, comercialização direta da produção através de programas como: PAA - Programa Aquisição de Alimentos, Feira Comunitária, Banco de Alimento, entre outros.			
<b>15001000</b>	Recursos Livres (Ordinário)		<b>1.500</b>	<b>0</b>
<b>3390.00</b>	Aplicações Diretas		<b>1.500</b>	<b>0</b>
000557	3390.30 99 Material de Consumo	Seguridade	500	0
000559	3390.36 99 Outros Serviços de Terceiros - Pessoa Física	Seguridade	500	0
000561	3390.39 99 Outros Serviços de Terceiros - Pessoa Jurídica	Seguridade	500	0
<b>16650000</b>	Transferências de Convênios e Instrumentos Congêneres vinculados à Assistência Social		<b>80.000</b>	<b>0</b>
<b>3390.00</b>	Aplicações Diretas		<b>80.000</b>	<b>0</b>
000558	3390.30 99 Material de Consumo	Seguridade	10.000	0
000560	3390.36 99 Outros Serviços de Terceiros - Pessoa Física	Seguridade	30.000	0
000562	3390.39 99 Outros Serviços de Terceiros - Pessoa Jurídica	Seguridade	40.000	0
<b>08 244 1001 2042</b>	<b>Fundo Municipal de Assistência Social/FMAS - Co-Financiamento Municipal dos Serviços, Programas e Projetos do SUAS</b>		<b>210.000</b>	<b>1</b>
	Manter as atividades socioassistenciais dos serviços, programas e projetos do SUAS, bem como Família Acolhedora, entre outros.			
<b>15001000</b>	Recursos Livres (Ordinário)		<b>210.000</b>	<b>1</b>
<b>3190.00</b>	Aplicações Diretas		<b>2.500</b>	<b>0</b>
000563	3190.04 99 Contratação por Tempo Determinado	Seguridade	500	0
000564	3190.11 99 Vencimentos e Vantagens Fixas - Pessoal Civil	Seguridade	500	0

Classificação Institucional Funcional Programática				Esfera	Dotação Orçamentária	%
Fonte de Recurso/Modalidade de Aplicação/Elemento de Despesa						
<b>02.070</b>	<b>Fundo Municipal de Assistência Social</b>				<b>1.191.000</b>	<b>3</b>
000565	3190.13	99	Obrigações Patronais	Seguridade	500	0
000566	3190.16	99	Outras Despesas Variáveis - Pessoal Civil	Seguridade	500	0
000567	3190.92	99	Despesas de Exercícios Anteriores	Seguridade	500	0
	<b>3350.00</b>		<b>Transferências a Instituições Privadas sem Fins Lucrativos</b>		<b>1.000</b>	<b>0</b>
000568	3350.41	99	Contribuições	Seguridade	500	0
000569	3350.43	99	Subvenções Sociais	Seguridade	500	0
	<b>3390.00</b>		<b>Aplicações Diretas</b>		<b>201.500</b>	<b>1</b>
000570	3390.04	99	Contratação por Tempo Determinado	Seguridade	500	0
000571	3390.14	99	Diárias - Civil	Seguridade	500	0
000572	3390.30	99	Material de Consumo	Seguridade	40.000	0
000573	3390.31	99	Premiações Culturais, Artísticas, Científicas, Desportivas e Outras (6)(I)	Seguridade	500	0
000574	3390.32	99	Material, Bem ou Serviço para Distribuição Gratuita	Seguridade	2.000	0
000575	3390.33	99	Passagens e Despesas com Locomoção	Seguridade	500	0
000576	3390.35	99	Serviços de Consultoria	Seguridade	500	0
000577	3390.36	99	Outros Serviços de Terceiros - Pessoa Física	Seguridade	70.000	0
000578	3390.39	99	Outros Serviços de Terceiros - Pessoa Jurídica	Seguridade	80.000	0
000579	3390.40	99	Serviços de Tecnologia de Informação e Comunicação - Pessoa Jurídica	Seguridade	5.000	0
000580	3390.47	99	Obrigações Tributárias e Contributivas	Seguridade	500	0
000581	3390.48	99	Outros Auxílios Financeiros a Pessoas Físicas	Seguridade	500	0
000582	3390.92	99	Despesas de Exercícios Anteriores	Seguridade	500	0
000583	3390.93	99	Indenizações e Restituições	Seguridade	500	0
	<b>4490.00</b>		<b>Aplicações Diretas</b>		<b>5.000</b>	<b>0</b>
000584	4490.52	99	Equipamentos e Material Permanente	Seguridade	3.500	0
000585	4490.61	99	Aquisição de Imóveis	Seguridade	500	0
000822	4490.92	99	Despesas de Exercícios Anteriores	Seguridade	500	0
000821	4490.93	99	Indenizações e Restituições	Seguridade	500	0
<b>08 244 1001 2043</b>	<b>Bloco da Proteção Social Especial de Média e Alta Complexidade</b>				<b>35.000</b>	<b>0</b>
	Ofertar proteção social integral de média e ou de alta complexidade a indivíduos e famílias em situação de risco pessoal e social, com direitos violados, que tenham ou não vínculos familiares e comunitários rompidas ou extremamente fragilizados por meio de serviços de acompanhamento especializado ofertados pelos Centros de Referência Especializados da Assistência Social - CREAS, considerando a rede existente em 2018, entre eles o PAEFI, MSE (Medida Sócio Educativa), Abordagem Social, entre outros; bem como por meio de serviços que garantam o acolhimento institucional com privacidade, o fortalecimento dos vínculos familiares e/ou comunitário e o desenvolvimento da autonomia das pessoas atendidas.					
	<b>16600000</b>		<b>Transferência de Recursos do Fundo Nacional de Assistência Social - FNAS</b>		<b>35.000</b>	<b>0</b>
	<b>3190.00</b>		<b>Aplicações Diretas</b>		<b>30.000</b>	<b>0</b>
000586	3190.04	99	Contratação por Tempo Determinado	Seguridade	28.500	0
000587	3190.11	99	Vencimentos e Vantagens Fixas - Pessoal Civil	Seguridade	500	0
000588	3190.13	99	Obrigações Patronais	Seguridade	500	0
000589	3190.16	99	Outras Despesas Variáveis - Pessoal Civil	Seguridade	500	0
	<b>3390.00</b>		<b>Aplicações Diretas</b>		<b>4.500</b>	<b>0</b>
000590	3390.14	99	Diárias - Civil	Seguridade	500	0
000591	3390.30	99	Material de Consumo	Seguridade	500	0
000592	3390.33	99	Passagens e Despesas com Locomoção	Seguridade	500	0
000593	3390.35	99	Serviços de Consultoria	Seguridade	500	0
000594	3390.36	99	Outros Serviços de Terceiros - Pessoa Física	Seguridade	500	0
000595	3390.39	99	Outros Serviços de Terceiros - Pessoa Jurídica	Seguridade	500	0
000596	3390.40	99	Serviços de Tecnologia de Informação e Comunicação - Pessoa Jurídica	Seguridade	500	0
000597	3390.47	99	Obrigações Tributárias e Contributivas	Seguridade	500	0
000598	3390.92	99	Despesas de Exercícios Anteriores	Seguridade	500	0
	<b>4490.00</b>		<b>Aplicações Diretas</b>		<b>500</b>	<b>0</b>
000599	4490.52	99	Equipamentos e Material Permanente	Seguridade	500	0

Classificação Institucional Funcional Programática				Dotação	
Fonte de Recurso/Modalidade de Aplicação/Elemento de Despesa			Esfera	Orçamentária	%
<b>02.070</b>	<b>Fundo Municipal de Assistência Social</b>			<b>1.191.000</b>	<b>3</b>
08 244 1001 2044	<b>Bloco de Financiamento da Gestão Descentralizada do SUAS (IGD SUAS)</b>			<b>5.000</b>	<b>0</b>
	Avaliar a qualidade da gestão descentralizada dos serviços, programas, projetos e benefícios socioassistenciais, bem como da articulação intersetorial no âmbito municipal, possibilitando a vigilância social, a organização do SUAS, a capacitação permanente de Trabalhadores, o monitoramento e a avaliação, entre outros com vistas a produção de dados para que a Política Pública de Assistência Social seja efetivada e a qualidade de gestão.				
	<b>16600000</b> Transferência de Recursos do Fundo Nacional de Assistência Social - FNAS			<b>5.000</b>	<b>0</b>
	<b>3390.00</b> Aplicações Diretas			<b>4.500</b>	<b>0</b>
000600	3390.14 99 Diárias - Civil		Seguridade	500	0
000601	3390.30 99 Material de Consumo		Seguridade	1.000	0
000602	3390.33 99 Passagens e Despesas com Locomoção		Seguridade	500	0
000603	3390.35 99 Serviços de Consultoria		Seguridade	500	0
000604	3390.36 99 Outros Serviços de Terceiros - Pessoa Física		Seguridade	500	0
000605	3390.39 99 Outros Serviços de Terceiros - Pessoa Jurídica		Seguridade	1.000	0
000606	3390.40 99 Serviços de Tecnologia de Informação e Comunicação - Pessoa Jurídica		Seguridade	500	0
	<b>4490.00</b> Aplicações Diretas			<b>500</b>	<b>0</b>
000607	4490.52 99 Equipamentos e Material Permanente		Seguridade	500	0
08 244 1001 2045	<b>Fortalecimento do Controle Social - Manutenção do Conselho Municipal de Assistência Social/CMAS - IGD SUAS e IGD PBA (Mínimo 3%)</b>			<b>3.500</b>	<b>0</b>
	Fortalecer o Controle Social e a participação da sociedade proporcionando ao CMAS condições de gestão com vistas ao exercício do controle social da Política Municipal de Assistência Social e no desempenho das funções de normatizar, disciplinar, acompanhar, avaliar e fiscalizar a qualidade dos serviços prestados pela rede socioassistencial, bem como a realização da Conferência Municipal de Assistência Social e Capacitação para Conselheiros de Assistência Social.				
	<b>16600000</b> Transferência de Recursos do Fundo Nacional de Assistência Social - FNAS			<b>3.500</b>	<b>0</b>
	<b>3390.00</b> Aplicações Diretas			<b>3.000</b>	<b>0</b>
000608	3390.14 99 Diárias - Civil		Seguridade	500	0
000609	3390.30 99 Material de Consumo		Seguridade	500	0
000610	3390.33 99 Passagens e Despesas com Locomoção		Seguridade	500	0
000611	3390.35 99 Serviços de Consultoria		Seguridade	500	0
000612	3390.36 99 Outros Serviços de Terceiros - Pessoa Física		Seguridade	500	0
000613	3390.39 99 Outros Serviços de Terceiros - Pessoa Jurídica		Seguridade	500	0
	<b>4490.00</b> Aplicações Diretas			<b>500</b>	<b>0</b>
000614	4490.52 99 Equipamentos e Material Permanente		Seguridade	500	0
08 244 1001 2046	<b>Manutenção de Outros Programas, Projetos, Benefícios e Serviços Socioassistenciais do FNAS</b>			<b>47.500</b>	<b>0</b>
	Atender outros programas, projetos, benefícios e serviços socioassistenciais proporcionando recursos e meios para financiamento das ações da política Pública de Assistência Social.				
	<b>16600000</b> Transferência de Recursos do Fundo Nacional de Assistência Social - FNAS			<b>47.500</b>	<b>0</b>
	<b>3190.00</b> Aplicações Diretas			<b>2.500</b>	<b>0</b>
000615	3190.04 99 Contratação por Tempo Determinado		Seguridade	500	0
000616	3190.11 99 Vencimentos e Vantagens Fixas - Pessoal Civil		Seguridade	500	0
000617	3190.13 99 Obrigações Patronais		Seguridade	500	0
000618	3190.16 99 Outras Despesas Variáveis - Pessoal Civil		Seguridade	500	0
000619	3190.92 99 Despesas de Exercícios Anteriores		Seguridade	500	0
	<b>3350.00</b> Transferências a Instituições Privadas sem Fins Lucrativos			<b>1.000</b>	<b>0</b>
000620	3350.41 99 Contribuições		Seguridade	500	0
000621	3350.43 99 Subvenções Sociais		Seguridade	500	0
	<b>3390.00</b> Aplicações Diretas			<b>41.500</b>	<b>0</b>
000622	3390.04 99 Contratação por Tempo Determinado		Seguridade	500	0
000623	3390.30 99 Material de Consumo		Seguridade	12.000	0
000624	3390.33 99 Passagens e Despesas com Locomoção		Seguridade	500	0
000625	3390.36 99 Outros Serviços de Terceiros - Pessoa Física		Seguridade	16.500	0





# Prefeitura Municipal de Maturéia

Secretaria de Administração e Finanças

Departamento de Contabilidade - Orçamento-Programa de 2023 - R\$ 1,00

Quadro Detalhado da Despesa Fixada por Unidade Orçamentária, Ações, Fonte de Recurso, Modalidade de Aplicação e Elemento de Despesa - Q.D.D.

Classificação Institucional Funcional Programática				Dotação	
Fonte de Recurso/Modalidade de Aplicação/Elemento de Despesa			Esfera	Orçamentária	%
<b>02.070</b>	<b>Fundo Municipal de Assistência Social</b>			<b>1.191.000</b>	<b>3</b>
000626	3390.39 99	Outros Serviços de Terceiros - Pessoa Jurídica	Seguridade	6.000	0
000627	3390.40 99	Serviços de Tecnologia de Informação e Comunicação - Pessoa Jurídica	Seguridade	4.500	0
000628	3390.47 99	Obrigações Tributárias e Contributivas	Seguridade	500	0
000629	3390.92 99	Despesas de Exercícios Anteriores	Seguridade	500	0
000630	3390.93 99	Indenizações e Restituições	Seguridade	500	0
	<b>4490.00</b>	<b>Aplicações Diretas</b>		<b>2.500</b>	<b>0</b>
000631	4490.51 99	Obras e Instalações	Seguridade	500	0
000632	4490.52 99	Equipamentos e Material Permanente	Seguridade	500	0
000633	4490.61 99	Aquisição de Imóveis	Seguridade	500	0
000823	4490.92 99	Despesas de Exercícios Anteriores	Seguridade	500	0
000824	4490.93 99	Indenizações e Restituições	Seguridade	500	0
<b>08 244 1001 2047</b>	<b>Fundo Estadual de Assistência Social/FEAS - Co-financiamento Estadual dos Serviços Socioassistenciais do SUAS da Proteção Básica e Especial</b>			<b>58.000</b>	<b>0</b>
		Manter as atividades dos serviços socioassistenciais do SUAS ofertados ou referenciados ao CRAS, CREAS e dos Benefícios Eventuais que visa assistir cidadãos e as famílias por meio dos benefícios eventuais da Política de Assistência Social, de caráter suplementar e provisório, em virtude de nascimento, morte, situações de vulnerabilidade temporária e de calamidade pública, assegurados pela Lei Nº 8.742, de 07 de dezembro de 1993, Lei Orgânica de Assistência Social - LOAS, alterada pela Lei Nº 12.435, de 06 de julho de 2011, e integram organicamente as garantias do Sistema Único de Assistência Social - SUAS.			
	<b>16610000</b>	<b>Transferência de Recursos dos Fundos Estaduais de Assistência Social</b>		<b>58.000</b>	<b>0</b>
	<b>3390.00</b>	<b>Aplicações Diretas</b>		<b>53.500</b>	<b>0</b>
000634	3390.30 99	Material de Consumo	Seguridade	20.000	0
000635	3390.32 99	Material, Bem ou Serviço para Distribuição Gratuita	Seguridade	6.000	0
000636	3390.35 99	Serviços de Consultoria	Seguridade	2.000	0
000637	3390.39 99	Outros Serviços de Terceiros - Pessoa Jurídica	Seguridade	25.000	0
000638	3390.48 99	Outros Auxílios Financeiros a Pessoas Físicas	Seguridade	500	0
	<b>4490.00</b>	<b>Aplicações Diretas</b>		<b>4.500</b>	<b>0</b>
000639	4490.52 99	Equipamentos e Material Permanente	Seguridade	4.500	0
<b>08 244 1001 2049</b>	<b>Programa Primeira Infância no SUAS - Programa Criança Feliz</b>			<b>176.500</b>	<b>1</b>
		Promover o desenvolvimento integral das crianças na primeira infância, considerando sua família e seu contexto de vida; bem como promover o desenvolvimento humano a partir do apoio e do acompanhamento do desenvolvimento infantil integral na primeira infância; apoiar a gestante e a família na preparação para o nascimento e nos cuidados perinatais; colaborar no exercício da parentalidade, fortalecendo os vínculos e o papel das famílias para o desempenho da função de cuidado, proteção e educação de crianças na faixa etária de até seis anos de idade; mediar o acesso da gestante, de crianças na primeira infância e de suas famílias a políticas e serviços públicos de que necessitem.			
	<b>16600000</b>	<b>Transferência de Recursos do Fundo Nacional de Assistência Social - FNAS</b>		<b>176.500</b>	<b>1</b>
	<b>3190.00</b>	<b>Aplicações Diretas</b>		<b>20.500</b>	<b>0</b>
000658	3190.04 99	Contratação por Tempo Determinado	Seguridade	10.000	0
000659	3190.11 99	Vencimentos e Vantagens Fixas - Pessoal Civil	Seguridade	10.000	0
000660	3190.13 99	Obrigações Patronais	Seguridade	500	0
	<b>3390.00</b>	<b>Aplicações Diretas</b>		<b>141.000</b>	<b>0</b>
000661	3390.14 99	Diárias - Civil	Seguridade	2.500	0
000662	3390.30 99	Material de Consumo	Seguridade	12.000	0
000663	3390.33 99	Passagens e Despesas com Locomoção	Seguridade	500	0
000664	3390.36 99	Outros Serviços de Terceiros - Pessoa Física	Seguridade	20.000	0
000665	3390.39 99	Outros Serviços de Terceiros - Pessoa Jurídica	Seguridade	105.000	0
000666	3390.40 99	Serviços de Tecnologia de Informação e Comunicação - Pessoa Jurídica	Seguridade	500	0
000667	3390.93 99	Indenizações e Restituições	Seguridade	500	0
	<b>4490.00</b>	<b>Aplicações Diretas</b>		<b>15.000</b>	<b>0</b>
000668	4490.52 99	Equipamentos e Material Permanente	Seguridade	15.000	0

Classificação Institucional Funcional Programática		Fonte de Recurso/Modalidade de Aplicação/Elemento de Despesa					Esfera	Dotação Orçamentária	%
<b>02.070</b>	<b>Fundo Municipal de Assistência Social</b>						<b>1.191.000</b>	<b>3</b>	
		Pessoal e Encargos Sociais	Juros e Encargos da Dívida	Outras Despesas Correntes	Investimentos	Inversões Financeiras	Amortização da Dívida	Reserva de Contigência	
Fiscal:							<b>0</b>	<b>0</b>	
Seguridade:	239.500		598.500	353.000			<b>1.191.000</b>	<b>3</b>	
<b>Total:</b>	<b>239.500</b>		<b>598.500</b>	<b>353.000</b>			<b>1.191.000</b>	<b>3</b>	



# Prefeitura Municipal de Maturéia

Secretaria de Administração e Finanças

Departamento de Contabilidade - Orçamento-Programa de 2023 - R\$ 1,00

Quadro Detalhado da Despesa Fixada por Unidade Orçamentária, Ações, Fonte de Recurso, Modalidade de Aplicação e Elemento de Despesa - Q.D.D.

Classificação Institucional Funcional Programática				Dotação	
Fonte de Recurso/Modalidade de Aplicação/Elemento de Despesa			Esfera	Orçamentária	%
<b>02.080</b>	<b>Secretaria de Desenvolvimento Humano</b>			<b>1.515.500</b>	<b>4</b>
20 606 1004 1009	<b>Aquisição de Patrulha Mecanizada e Implementos Agrícolas</b>			<b>152.000</b>	<b>0</b>
	Adquirir veículos, máquinas e implementos agrícolas de forma a suprir a falta de água e desenvolver a agricultura no município.				
	<b>15001000</b> Recursos Livres (Ordinário)			<b>2.000</b>	<b>0</b>
	<b>4490.00</b> Aplicações Diretas			<b>2.000</b>	<b>0</b>
000693 4490.52 99	Equipamentos e Material Permanente		Fiscal	2.000	0
	<b>17000000</b> Outras Transferências de Convênios ou Instrumentos Congêneres da União			<b>150.000</b>	<b>0</b>
	<b>4490.00</b> Aplicações Diretas			<b>150.000</b>	<b>0</b>
000694 4490.52 99	Equipamentos e Material Permanente		Fiscal	150.000	0
18 544 1004 1020	<b>Construção e/ou Revitalização de Sistemas de Abastecimento de Água</b>			<b>210.000</b>	<b>1</b>
	Ampliar e/ou implantar abastecimento d'água através da construção ou revitalização de açudes, cisternas, perfuração, instalação de poços entre outras obras de modernização de da infra-estrutura hídrica, bem como proposta do orçamento participativo.				
	<b>15001000</b> Recursos Livres (Ordinário)			<b>40.000</b>	<b>0</b>
	<b>3390.00</b> Aplicações Diretas			<b>20.000</b>	<b>0</b>
000921 3390.36 99	Outros Serviços de Terceiros - Pessoa Física		Fiscal	10.000	0
000922 3390.39 99	Outros Serviços de Terceiros - Pessoa Jurídica		Fiscal	10.000	0
	<b>4490.00</b> Aplicações Diretas			<b>20.000</b>	<b>0</b>
000923 4490.51 99	Obras e Instalações		Fiscal	20.000	0
	<b>17000000</b> Outras Transferências de Convênios ou Instrumentos Congêneres da União			<b>170.000</b>	<b>0</b>
	<b>3390.00</b> Aplicações Diretas			<b>70.000</b>	<b>0</b>
000924 3390.36 99	Outros Serviços de Terceiros - Pessoa Física		Fiscal	30.000	0
000925 3390.39 99	Outros Serviços de Terceiros - Pessoa Jurídica		Fiscal	40.000	0
	<b>4490.00</b> Aplicações Diretas			<b>100.000</b>	<b>0</b>
000926 4490.51 99	Obras e Instalações		Fiscal	100.000	0
23 122 1004 2051	<b>Manutenção das Atividades da Secretaria de Desenvolvimento Humano</b>			<b>990.500</b>	<b>3</b>
	Manter as atividades da Secretaria de Desenvolvimento Humano				
	<b>15001000</b> Recursos Livres (Ordinário)			<b>978.000</b>	<b>3</b>
	<b>3190.00</b> Aplicações Diretas			<b>562.000</b>	<b>2</b>
000699 3190.04 99	Contratação por Tempo Determinado		Fiscal	500	0
000700 3190.11 99	Vencimentos e Vantagens Fixas - Pessoal Civil		Fiscal	560.000	2
000701 3190.13 99	Obrigações Patronais		Fiscal	500	0
000702 3190.16 99	Outras Despesas Variáveis - Pessoal Civil		Fiscal	500	0
000703 3190.92 99	Despesas de Exercícios Anteriores		Fiscal	500	0
	<b>3390.00</b> Aplicações Diretas			<b>406.000</b>	<b>1</b>
000704 3390.14 99	Diárias - Civil		Fiscal	2.000	0
000705 3390.30 99	Material de Consumo		Fiscal	100.000	0
000706 3390.35 99	Serviços de Consultoria		Fiscal	500	0
000707 3390.36 99	Outros Serviços de Terceiros - Pessoa Física		Fiscal	80.000	0
000708 3390.39 99	Outros Serviços de Terceiros - Pessoa Jurídica		Fiscal	220.000	1
000709 3390.40 99	Serviços de Tecnologia de Informação e Comunicação - Pessoa Jurídica		Fiscal	500	0
000710 3390.47 99	Obrigações Tributárias e Contributivas		Fiscal	2.000	0
000711 3390.92 99	Despesas de Exercícios Anteriores		Fiscal	500	0
000712 3390.93 99	Indenizações e Restituições		Fiscal	500	0
	<b>4490.00</b> Aplicações Diretas			<b>9.500</b>	<b>0</b>
000714 4490.51 99	Obras e Instalações		Fiscal	3.000	0
000715 4490.52 99	Equipamentos e Material Permanente		Fiscal	5.000	0
000716 4490.61 99	Aquisição de Imóveis		Fiscal	500	0
000717 4490.92 99	Despesas de Exercícios Anteriores		Fiscal	500	0
000869 4490.93 99	Indenizações e Restituições		Fiscal	500	0
	<b>4590.00</b> Aplicações Diretas			<b>500</b>	<b>0</b>
000718 4590.61 99	Aquisição de Imóveis		Fiscal	500	0



# Prefeitura Municipal de Maturéia

Secretaria de Administração e Finanças

Departamento de Contabilidade - Orçamento-Programa de 2023 - R\$ 1,00

Quadro Detalhado da Despesa Fixada por Unidade Orçamentária, Ações, Fonte de Recurso, Modalidade de Aplicação e Elemento de Despesa - Q.D.D.

Classificação Institucional Funcional Programática		Esfera	Dotação Orçamentária	%					
Fonte de Recurso/Modalidade de Aplicação/Elemento de Despesa									
<b>02.080</b>	<b>Secretaria de Desenvolvimento Humano</b>		<b>1.515.500</b>	<b>4</b>					
	<b>17000000</b> Outras Transferências de Convênios ou Instrumentos Congêneres da União		<b>12.500</b>	<b>0</b>					
	<b>3390.00</b> Aplicações Diretas		<b>2.500</b>	<b>0</b>					
000713	3390.93 99 Indenizações e Restituições	Fiscal	2.500	0					
	<b>4490.00</b> Aplicações Diretas		<b>10.000</b>	<b>0</b>					
000870	4490.93 99 Indenizações e Restituições	Fiscal	10.000	0					
20 606 1004	<b>2052 Apoio ao Pequeno Produtor Rural</b>		<b>138.000</b>	<b>0</b>					
	Incentivar o Pequeno Produtor Rural oferecendo horas de trator, distribuição de sementes, mudas de fruteiras, ferramentas agrícolas, apoio a retomada do agave, como também apoiar e capacitar os fruticultores, agricultores e outras culturas e vacinações no combate as pragas, conforme demanda do orçamento participativo.								
	<b>15001000</b> Recursos Livres (Ordinário)		<b>138.000</b>	<b>0</b>					
	<b>3390.00</b> Aplicações Diretas		<b>138.000</b>	<b>0</b>					
000719	3390.30 99 Material de Consumo	Fiscal	3.000	0					
000720	3390.36 99 Outros Serviços de Terceiros - Pessoa Física	Fiscal	130.000	0					
000721	3390.39 99 Outros Serviços de Terceiros - Pessoa Jurídica	Fiscal	5.000	0					
20 606 1004	<b>2053 Contribuição ao Fundo Seguro Safra</b>		<b>25.000</b>	<b>0</b>					
	Contribuir ao Fundo Seguro Safra.								
	<b>15001000</b> Recursos Livres (Ordinário)		<b>25.000</b>	<b>0</b>					
	<b>3350.00</b> Transferências a Instituições Privadas sem Fins Lucrativos		<b>25.000</b>	<b>0</b>					
000722	3350.41 99 Contribuições	Fiscal	25.000	0					
	Pessoal e Encargos Sociais	Juros e Encargos da Dívida	Outras Despesas Correntes	Investimentos	Inversões Financeiras	Amortização da Dívida	Reserva de Contingência		
Fiscal:	562.000		661.500	291.500	500			<b>1.515.500</b>	<b>4</b>
Seguridade:								<b>0</b>	<b>0</b>
<b>Total:</b>	<b>562.000</b>		<b>661.500</b>	<b>291.500</b>	<b>500</b>			<b>1.515.500</b>	<b>4</b>

Classificação Institucional Funcional Programática					Dotação	
Fonte de Recurso/Modalidade de Aplicação/Elemento de Despesa				Esfera	Orçamentária	%
<b>02.090</b>	<b>Secretaria de Meio Ambiente, Esporte, Cultura e Turismo</b>				<b>609.500</b>	<b>2</b>
27 813 1004 1012	<b>Implantação, Ampliação ou Melhoria de Obras de Infra-Estrutura Esportiva</b>				<b>202.500</b>	<b>1</b>
	Construir e/ou reformar quadras de esportes, campos de futebol, ginásio de esportes, quadra poliesportiva, pista de atletismo, praças, com a finalidade de colaborar para a inclusão social, bem estar físico, promoção da saúde e do desenvolvimento intelectual de crianças e adolescentes.					
	<b>15001000</b>	Recursos Livres (Ordinário)			<b>2.500</b>	<b>0</b>
	<b>4490.00</b>	Aplicações Diretas			<b>2.500</b>	<b>0</b>
000725	4490.51 99	Obras e Instalações		Fiscal	2.500	0
	<b>17000000</b>	Outras Transferências de Convênios ou Instrumentos Congêneres da União			<b>200.000</b>	<b>1</b>
	<b>4490.00</b>	Aplicações Diretas			<b>200.000</b>	<b>1</b>
000726	4490.51 99	Obras e Instalações		Fiscal	200.000	1
23 695 1004 2054	<b>Promoção e Eventos Sociais, Culturais, Artísticos, Musicais e Esportivo</b>				<b>10.000</b>	<b>0</b>
	Promover os principais eventos sociais e culturais do município, bem como, festas juninas, carnaval e outras festividades regionais, como também incentivar talentos culturais e artístico, visando valorizar artistas da terra.					
	<b>15001000</b>	Recursos Livres (Ordinário)			<b>10.000</b>	<b>0</b>
	<b>3350.00</b>	Transferências a Instituições Privadas sem Fins Lucrativos			<b>5.000</b>	<b>0</b>
000727	3350.41 99	Contribuições		Fiscal	5.000	0
	<b>3390.00</b>	Aplicações Diretas			<b>5.000</b>	<b>0</b>
000728	3390.30 99	Material de Consumo		Fiscal	500	0
000729	3390.31 99	Premiações Culturais, Artísticas, Científicas, Desportivas e Outras (6)(I)		Fiscal	2.500	0
000730	3390.32 99	Material, Bem ou Serviço para Distribuição Gratuita		Fiscal	500	0
000731	3390.36 99	Outros Serviços de Terceiros - Pessoa Física		Fiscal	1.000	0
000732	3390.39 99	Outros Serviços de Terceiros - Pessoa Jurídica		Fiscal	500	0
23 695 1004 2055	<b>Manutenção do Parque do Pico do Jabre</b>				<b>6.500</b>	<b>0</b>
	Manter o parque do Pico do Jabre					
	<b>15001000</b>	Recursos Livres (Ordinário)			<b>6.500</b>	<b>0</b>
	<b>3390.00</b>	Aplicações Diretas			<b>6.500</b>	<b>0</b>
000733	3390.30 99	Material de Consumo		Fiscal	1.000	0
000734	3390.36 99	Outros Serviços de Terceiros - Pessoa Física		Fiscal	2.500	0
000735	3390.39 99	Outros Serviços de Terceiros - Pessoa Jurídica		Fiscal	3.000	0
23 122 1004 2056	<b>Manutenção das Atividades da Secretaria de Meio Ambiente, Esporte, Cultura e Turismo</b>				<b>290.000</b>	<b>1</b>
	Manter as atividades da secretaria de meio ambiente, esporte, cultura e turismo.					
	<b>15001000</b>	Recursos Livres (Ordinário)			<b>277.500</b>	<b>1</b>
	<b>3190.00</b>	Aplicações Diretas			<b>151.500</b>	<b>0</b>
000736	3190.04 99	Contratação por Tempo Determinado		Fiscal	500	0
000737	3190.11 99	Vencimentos e Vantagens Fixas - Pessoal Civil		Fiscal	150.000	0
000738	3190.13 99	Obrigações Patronais		Fiscal	500	0
000739	3190.92 99	Despesas de Exercícios Anteriores		Fiscal	500	0
	<b>3390.00</b>	Aplicações Diretas			<b>121.000</b>	<b>0</b>
000740	3390.14 99	Diárias - Civil		Fiscal	500	0
000741	3390.30 99	Material de Consumo		Fiscal	85.000	0
000874	3390.32 99	Material, Bem ou Serviço para Distribuição Gratuita		Fiscal	500	0
000742	3390.36 99	Outros Serviços de Terceiros - Pessoa Física		Fiscal	6.000	0
000743	3390.39 99	Outros Serviços de Terceiros - Pessoa Jurídica		Fiscal	26.000	0
000744	3390.40 99	Serviços de Tecnologia de Informação e Comunicação - Pessoa Jurídica		Fiscal	500	0
000745	3390.47 99	Obrigações Tributárias e Contributivas		Fiscal	1.500	0
000746	3390.92 99	Despesas de Exercícios Anteriores		Fiscal	500	0
000747	3390.93 99	Indenizações e Restituições		Fiscal	500	0
	<b>4490.00</b>	Aplicações Diretas			<b>5.000</b>	<b>0</b>
000749	4490.51 99	Obras e Instalações		Fiscal	3.000	0
000750	4490.52 99	Equipamentos e Material Permanente		Fiscal	500	0

Classificação Institucional Funcional Programática		Esfera	Dotação Orçamentária	%		
Fonte de Recurso/Modalidade de Aplicação/Elemento de Despesa						
<b>02.090</b>	<b>Secretaria de Meio Ambiente, Esporte, Cultura e Turismo</b>		<b>609.500</b>	<b>2</b>		
000751	4490.61 99 Aquisição de Imóveis	Fiscal	500	0		
000752	4490.92 99 Despesas de Exercícios Anteriores	Fiscal	500	0		
000872	4490.93 99 Indenizações e Restituições	Fiscal	500	0		
<b>17000000</b>	<b>Outras Transferências de Convênios ou Instrumentos Congêneres da União</b>		<b>12.500</b>	<b>0</b>		
<b>3390.00</b>	<b>Aplicações Diretas</b>		<b>2.500</b>	<b>0</b>		
000748	3390.93 99 Indenizações e Restituições	Fiscal	2.500	0		
<b>4490.00</b>	<b>Aplicações Diretas</b>		<b>10.000</b>	<b>0</b>		
000876	4490.93 99 Indenizações e Restituições	Fiscal	10.000	0		
<b>13 392 1004 2064</b>	<b>Ações Emergenciais de Cultura</b>		<b>100.500</b>	<b>0</b>		
	Atender as despesas com ações emergenciais de cultura, decorrentes das receitas oriundas da Lei nº 14.017, de 29 de junho de 2020, alterada pela Lei nº 14.150 de 12 de maio de 2021, Lei Aldir Blanc, como também as decorrentes da Lei Complementar nº 195 de 08 de julho de 2022 - Lei Paulo Gustavo.					
<b>17190000</b>	<b>Transferências da Política Nacional Aldir Blanc de Fomento à Cultura - Lei nº 14.399/202</b>		<b>100.500</b>	<b>0</b>		
<b>3350.00</b>	<b>Transferências a Instituições Privadas sem Fins Lucrativos</b>		<b>4.500</b>	<b>0</b>		
000884	3350.41 99 Contribuições	Fiscal	4.500	0		
<b>3390.00</b>	<b>Aplicações Diretas</b>		<b>96.000</b>	<b>0</b>		
000885	3390.30 99 Material de Consumo	Fiscal	5.000	0		
000886	3390.31 99 Premiações Culturais, Artísticas, Científicas, Desportivas e Outras (6)(I)	Fiscal	50.000	0		
000887	3390.36 99 Outros Serviços de Terceiros - Pessoa Física	Fiscal	10.000	0		
000888	3390.39 99 Outros Serviços de Terceiros - Pessoa Jurídica	Fiscal	6.000	0		
000889	3390.48 99 Outros Auxílios Financeiros a Pessoas Físicas	Fiscal	15.000	0		
000890	3390.93 99 Indenizações e Restituições	Fiscal	10.000	0		
	Pessoal e Juros e Outras Encargos Encargos Despesas Inversões Amortização Reserva Sociais da Dívida Correntes Investimentos Financeiras da Dívida de Contigência					
Fiscal:	151.500		240.500	217.500	<b>609.500</b>	<b>2</b>
Seguridade:					<b>0</b>	<b>0</b>
<b>Total:</b>	<b>151.500</b>		<b>240.500</b>	<b>217.500</b>	<b>609.500</b>	<b>2</b>



# Prefeitura Municipal de Maturéia

Secretaria de Administração e Finanças

Departamento de Contabilidade - Orçamento-Programa de 2023 - R\$ 1,00

Quadro Detalhado da Despesa Fixada por Unidade Orçamentária, Ações, Fonte de Recurso, Modalidade de Aplicação e Elemento de Despesa - Q.D.D.

Classificação Institucional Funcional Programática				Dotação	
Fonte de Recurso/Modalidade de Aplicação/Elemento de Despesa			Esfera	Orçamentária	%
<b>02.100</b>	<b>Secretaria Municipal de Serviços Públicos</b>			<b>4.214.500</b>	<b>12</b>
27 813 1004 1013	<b>Construção, Reforma e/ou Ampliação de Praças Públicas</b>			<b>252.500</b>	<b>1</b>
	Construir, reformar e/ou ampliar as praças públicas				
	<b>15001000</b> Recursos Livres (Ordinário)			<b>2.500</b>	<b>0</b>
	<b>4490.00</b> Aplicações Diretas			<b>2.500</b>	<b>0</b>
000753 4490.51 99	Obras e Instalações		Fiscal	2.500	0
	<b>17000000</b> Outras Transferências de Convênios ou Instrumentos Congêneres da União			<b>250.000</b>	<b>1</b>
	<b>4490.00</b> Aplicações Diretas			<b>250.000</b>	<b>1</b>
000754 4490.51 99	Obras e Instalações		Fiscal	250.000	1
15 452 1004 1014	<b>Construção, Reforma e/ou Adequação do Mercado Público</b>			<b>40.000</b>	<b>0</b>
	Construir, reformar e/ou adequar o mercado público municipal, conforme demanda do orçamento participativo.				
	<b>15001000</b> Recursos Livres (Ordinário)			<b>40.000</b>	<b>0</b>
	<b>4490.00</b> Aplicações Diretas			<b>40.000</b>	<b>0</b>
000755 4490.51 99	Obras e Instalações		Fiscal	40.000	0
15 451 1004 1015	<b>Implantação de Infra-estrutura Urbana</b>			<b>1.302.000</b>	<b>4</b>
	Desenvolver a infra-estrutura turística no município através de pavimentação, construção de praças, ginásio, priorizando os bairros do sambão, desenvolvimento de centros de artesanato, construção de área de lazer e estrutura física para o lazer nos bairros da periferia, pavimentação de acesso ao pico do jabre, recapeamento asfáltico e outros, de forma a aumentar o número de visitantes no município, bem como proposta do orçamento participativo.				
	<b>15001000</b> Recursos Livres (Ordinário)			<b>2.000</b>	<b>0</b>
	<b>4490.00</b> Aplicações Diretas			<b>2.000</b>	<b>0</b>
000757 4490.51 99	Obras e Instalações		Fiscal	2.000	0
	<b>17000000</b> Outras Transferências de Convênios ou Instrumentos Congêneres da União			<b>1.300.000</b>	<b>4</b>
	<b>4490.00</b> Aplicações Diretas			<b>1.300.000</b>	<b>4</b>
000758 4490.51 99	Obras e Instalações		Fiscal	1.300.000	4
15 452 1004 2057	<b>Manutenção da Secretaria Municipal de Serviços Públicos</b>			<b>2.525.500</b>	<b>7</b>
	Manter as atividades da secretaria municipal de serviços públicos				
	<b>15001000</b> Recursos Livres (Ordinário)			<b>2.505.500</b>	<b>7</b>
	<b>3190.00</b> Aplicações Diretas			<b>212.000</b>	<b>1</b>
000759 3190.04 99	Contratação por Tempo Determinado		Fiscal	500	0
000760 3190.11 99	Vencimentos e Vantagens Fixas - Pessoal Civil		Fiscal	210.000	1
000761 3190.13 99	Obrigações Patronais		Fiscal	500	0
000762 3190.16 99	Outras Despesas Variáveis - Pessoal Civil		Fiscal	500	0
000763 3190.92 99	Despesas de Exercícios Anteriores		Fiscal	500	0
	<b>3350.00</b> Transferências a Instituições Privadas sem Fins Lucrativos			<b>500</b>	<b>0</b>
000764 3350.41 99	Contribuições		Fiscal	500	0
	<b>3390.00</b> Aplicações Diretas			<b>2.282.500</b>	<b>7</b>
000765 3390.14 99	Diárias - Civil		Fiscal	500	0
000766 3390.30 99	Material de Consumo		Fiscal	1.100.000	3
000767 3390.33 99	Passagens e Despesas com Locomoção		Fiscal	500	0
000768 3390.36 99	Outros Serviços de Terceiros - Pessoa Física		Fiscal	620.000	2
000769 3390.39 99	Outros Serviços de Terceiros - Pessoa Jurídica		Fiscal	530.000	2
000770 3390.40 99	Serviços de Tecnologia de Informação e Comunicação - Pessoa Jurídica		Fiscal	500	0
000771 3390.47 99	Obrigações Tributárias e Contributivas		Fiscal	5.000	0
000772 3390.92 99	Despesas de Exercícios Anteriores		Fiscal	20.000	0
000773 3390.93 99	Indenizações e Restituições		Fiscal	6.000	0
	<b>4490.00</b> Aplicações Diretas			<b>10.000</b>	<b>0</b>
000774 4490.51 99	Obras e Instalações		Fiscal	5.000	0
000775 4490.52 99	Equipamentos e Material Permanente		Fiscal	3.500	0
000776 4490.61 99	Aquisição de Imóveis		Fiscal	500	0

Classificação Institucional Funcional Programática		Esfera	Dotação Orçamentária	%		
Fonte de Recurso/Modalidade de Aplicação/Elemento de Despesa						
<b>02.100</b>	<b>Secretaria Municipal de Serviços Públicos</b>		<b>4.214.500</b>	<b>12</b>		
000880	4490.92 99 Despesas de Exercícios Anteriores	Fiscal	500	0		
000881	4490.93 99 Indenizações e Restituições	Fiscal	500	0		
	<b>4590.00</b> Aplicações Diretas		<b>500</b>	<b>0</b>		
000777	4590.61 99 Aquisição de Imóveis	Fiscal	500	0		
	<b>17000000</b> Outras Transferências de Convênios ou Instrumentos Congêneres da União		<b>10.000</b>	<b>0</b>		
	<b>4490.00</b> Aplicações Diretas		<b>10.000</b>	<b>0</b>		
000882	4490.93 99 Indenizações e Restituições	Fiscal	10.000	0		
	<b>17550000</b> Recursos de Alienação de Bens/Ativos - Administração Direta		<b>10.000</b>	<b>0</b>		
	<b>4490.00</b> Aplicações Diretas		<b>10.000</b>	<b>0</b>		
000861	4490.51 99 Obras e Instalações	Fiscal	5.000	0		
000862	4490.52 99 Equipamentos e Material Permanente	Fiscal	5.000	0		
<b>26 782 1004 2058</b>	<b>Manutenção dos Serviços de Estradas Vicinais</b>		<b>94.500</b>	<b>0</b>		
	Manter as estradas vicinais, do ponto de vista econômico, são responsáveis pelo escoamento da produção agrícola e o conseqüente abastecimento das zonas urbanas. Também, são através delas que os insumos agrícolas necessários a produção chegam às propriedades rurais.					
	<b>15001000</b> Recursos Livres (Ordinário)		<b>45.000</b>	<b>0</b>		
	<b>3390.00</b> Aplicações Diretas		<b>45.000</b>	<b>0</b>		
000778	3390.30 99 Material de Consumo	Fiscal	15.000	0		
000781	3390.36 99 Outros Serviços de Terceiros - Pessoa Física	Fiscal	20.000	0		
000784	3390.39 99 Outros Serviços de Terceiros - Pessoa Jurídica	Fiscal	10.000	0		
	<b>17000000</b> Outras Transferências de Convênios ou Instrumentos Congêneres da União		<b>40.000</b>	<b>0</b>		
	<b>3390.00</b> Aplicações Diretas		<b>40.000</b>	<b>0</b>		
000779	3390.30 99 Material de Consumo	Fiscal	10.000	0		
000782	3390.36 99 Outros Serviços de Terceiros - Pessoa Física	Fiscal	15.000	0		
000785	3390.39 99 Outros Serviços de Terceiros - Pessoa Jurídica	Fiscal	15.000	0		
	<b>17500000</b> Recursos da Contribuição de Intervenção no Domínio Econômico - CIDE		<b>9.500</b>	<b>0</b>		
	<b>3390.00</b> Aplicações Diretas		<b>9.500</b>	<b>0</b>		
000780	3390.30 99 Material de Consumo	Fiscal	2.000	0		
000783	3390.36 99 Outros Serviços de Terceiros - Pessoa Física	Fiscal	7.000	0		
000786	3390.39 99 Outros Serviços de Terceiros - Pessoa Jurídica	Fiscal	500	0		
	Pessoal e Juros e Outras Encargos Encargos Despesas Inversões Amortização Reserva Sociais da Dívida Correntes Investimentos Financeiras da Dívida de Contigência					
Fiscal:	212.000	2.377.500	1.624.500	500	<b>4.214.500</b>	<b>12</b>
Seguridade:					<b>0</b>	<b>0</b>
<b>Total:</b>	<b>212.000</b>	<b>2.377.500</b>	<b>1.624.500</b>	<b>500</b>	<b>4.214.500</b>	<b>12</b>



Classificação Institucional Funcional Programática								Dotação	%
Fonte de Recurso/Modalidade de Aplicação/Elemento de Despesa								Orçamentária	
<b>09.999</b>	<b>Reserva de Contingência</b>							<b>220.000</b>	<b>1</b>
99	999	2001	<b>9001 Reserva de Contingência</b>					<b>220.000</b>	<b>1</b>
			Reserva de Contingência						
			<b>15001000</b> Recursos Livres (Ordinário)					<b>220.000</b>	<b>1</b>
			<b>9990.00</b> Reserva de Contingência					<b>220.000</b>	<b>1</b>
000787	9990.99	99	Reserva de Contingência					220.000	1
						Fiscal			
	Pessoal e	Juros e	Outras						
	Encargos	Encargos	Despesas		Inversões	Amortização	Reserva		
	Sociais	da Dívida	Correntes	Investimentos	Financeiras	da Dívida	de Contingência		
Fiscal:							220.000	<b>220.000</b>	<b>1</b>
Seguridade:								<b>0</b>	<b>0</b>
<b>Total:</b>							<b>220.000</b>	<b>220.000</b>	<b>1</b>
	Pessoal e	Juros e	Outras						
	Encargos	Encargos	Despesas		Inversões	Amortização	Reserva		
	Sociais	da Dívida	Correntes	Investimentos	Financeiras	da Dívida	de Contingência		
<b>GERAL</b>									
Fiscal:	12.085.732	1.000	8.352.034	4.345.033	1.500	300.000	220.000	<b>25.305.299</b>	<b>72</b>
Seguridade:	4.218.800		3.977.001	1.479.700				<b>9.675.501</b>	<b>28</b>
<b>Total:</b>	<b>16.304.532</b>	<b>1.000</b>	<b>12.329.035</b>	<b>5.824.733</b>	<b>1.500</b>	<b>300.000</b>	<b>220.000</b>	<b>34.980.800</b>	<b>100</b>
Intra-Orçamen.:								0	0

  
Clair Leitão Martins Beltrão  
Bezerra de Melo  
Contadora Geral  
CPF-477.984.084-87  
CRC-PB 4.395/O-7

  
Augusto Marcio Gomes da Gama  
Sec. de Adm. e Finanças  
CPF - 020.284.014-00

  
José Pereira Freitas da Silva  
Prefeito

Classificação Institucional Funcional Programática

	Esfera	Dotação Orçamentária	%						
<b>01.010 Câmara Municipal</b>		<b>1.295.258</b>	<b>4</b>						
01 Legislativa									
031 Ação Legislativa									
2001 Gestão com igualdade, equidade e justiça social para todos									
<b>1001 Construção, Reforma e Ampliação do Prédio Sede da Câmara Municipal</b>		<b>60.000</b>	<b>0</b>						
Modernizar a estrutura do Poder Legislativo Municipal.									
<b>4400.00 INVESTIMENTOS</b>		<b>60.000</b>	<b>0</b>						
<b>4490.00 Aplicações Diretas</b>		<b>60.000</b>	<b>0</b>						
01 Legislativa									
031 Ação Legislativa									
2001 Gestão com igualdade, equidade e justiça social para todos									
<b>1002 Aquisição de Imóvel para Construção do Prédio Sede da Câmara Municipal.</b>		<b>10.000</b>	<b>0</b>						
Modernizar a estrutura do Poder Legislativo Municipal.									
<b>4400.00 INVESTIMENTOS</b>		<b>10.000</b>	<b>0</b>						
<b>4490.00 Aplicações Diretas</b>		<b>10.000</b>	<b>0</b>						
01 Legislativa									
031 Ação Legislativa									
2001 Gestão com igualdade, equidade e justiça social para todos									
<b>1017 Aquisição de Veículo para a Câmara Municipal</b>		<b>70.000</b>	<b>0</b>						
Modernizar a estrutura do Poder Legislativo Municipal.									
<b>4400.00 INVESTIMENTOS</b>		<b>70.000</b>	<b>0</b>						
<b>4490.00 Aplicações Diretas</b>		<b>70.000</b>	<b>0</b>						
01 Legislativa									
031 Ação Legislativa									
2001 Gestão com igualdade, equidade e justiça social para todos									
<b>2001 Manutenção das Atividades da Câmara Municipal</b>		<b>941.578</b>	<b>3</b>						
Manter as atividades administrativas do Poder Legislativo Municipal.									
<b>3100.00 PESSOAL E ENCARGOS SOCIAIS</b>		<b>693.000</b>	<b>2</b>						
<b>3190.00 Aplicações Diretas</b>		<b>693.000</b>	<b>2</b>						
<b>3300.00 OUTRAS DESPESAS CORRENTES</b>		<b>221.500</b>	<b>1</b>						
<b>3390.00 Aplicações Diretas</b>		<b>221.500</b>	<b>1</b>						
<b>4400.00 INVESTIMENTOS</b>		<b>27.078</b>	<b>0</b>						
<b>4490.00 Aplicações Diretas</b>		<b>27.078</b>	<b>0</b>						
01 Legislativa									
271 Previdência Básica									
2001 Gestão com igualdade, equidade e justiça social para todos									
<b>2002 Contribuições Previdenciárias Parte Patronal da Câmara Municipal</b>		<b>213.680</b>	<b>1</b>						
Manutenção do repasse previdenciário da parte patronal do Poder Legislativo Municipal.									
<b>3100.00 PESSOAL E ENCARGOS SOCIAIS</b>		<b>213.680</b>	<b>1</b>						
<b>3190.00 Aplicações Diretas</b>		<b>213.680</b>	<b>1</b>						
	Pessoal e Encargos Sociais	Juros e Encargos da Dívida	Outras Despesas Correntes	Investimentos	Inversões Financeiras	Amortização da Dívida	Reserva de Contigência		
Fiscal:	906.680		221.500	167.078				<b>1.295.258</b>	<b>4</b>
Seguridade:								<b>0</b>	<b>0</b>
<b>Total:</b>	<b>906.680</b>		<b>221.500</b>	<b>167.078</b>				<b>1.295.258</b>	<b>4</b>

## Classificação Institucional Funcional Programática

	Esfera	Dotação Orçamentária	%						
<b>02.010 Gabinete do Prefeito</b>		<b>887.700</b>	<b>3</b>						
04 Administração									
122 Administração Geral									
2001 Gestão com igualdade, equidade e justiça social para todos									
<b>2003 Manutenção das Atividades do Gabinete do Prefeito</b>		<b>850.000</b>	<b>2</b>						
Manter as atividades do Gabinete do Prefeito, bem como as atividades da junta de serviço militar									
<b>3100.00 PESSOAL E ENCARGOS SOCIAIS</b>		<b>581.500</b>	<b>2</b>						
<b>3190.00 Aplicações Diretas</b>		<b>581.500</b>	<b>2</b>						
<b>3300.00 OUTRAS DESPESAS CORRENTES</b>		<b>266.000</b>	<b>1</b>						
<b>3350.00 Transferências a Instituições Privadas sem Fins Lucrativos</b>		<b>13.500</b>	<b>0</b>						
<b>3371.00 Transferências a Consórcios Públicos</b>		<b>500</b>	<b>0</b>						
<b>3390.00 Aplicações Diretas</b>		<b>252.000</b>	<b>1</b>						
<b>4400.00 INVESTIMENTOS</b>		<b>2.500</b>	<b>0</b>						
<b>4490.00 Aplicações Diretas</b>		<b>2.500</b>	<b>0</b>						
04 Administração									
122 Administração Geral									
2001 Gestão com igualdade, equidade e justiça social para todos									
<b>2004 Contribuição às Entidades Municipalistas</b>		<b>18.500</b>	<b>0</b>						
Contribuir para a FAMUP e Outros									
<b>3300.00 OUTRAS DESPESAS CORRENTES</b>		<b>18.500</b>	<b>0</b>						
<b>3350.00 Transferências a Instituições Privadas sem Fins Lucrativos</b>		<b>18.500</b>	<b>0</b>						
04 Administração									
130 Administração de Concessões									
2001 Gestão com igualdade, equidade e justiça social para todos									
<b>2005 Subvenção Social à Ação Evangélica</b>		<b>12.000</b>	<b>0</b>						
Conceder subvenção social à Ação Evangélica, entidade sem fim lucrativo.									
<b>3300.00 OUTRAS DESPESAS CORRENTES</b>		<b>12.000</b>	<b>0</b>						
<b>3350.00 Transferências a Instituições Privadas sem Fins Lucrativos</b>		<b>12.000</b>	<b>0</b>						
04 Administração									
130 Administração de Concessões									
2001 Gestão com igualdade, equidade e justiça social para todos									
<b>2006 Subvenção Social a Fazenda da Esperança</b>		<b>7.200</b>	<b>0</b>						
Conceder subvenção a Fazenda da Esperança, entidade sem fins lucrativos cujo objetivo é prestar serviço sócio assistenciais de proteção social básica e de proteção social especial a pessoas em situação de exclusão e de risco social (dependentes químicos e alcoólatras, famílias em situação de risco decorrente da pobreza ou violação de seus direitos) ou qualquer outro grupo em situação de vulnerabilidade e risco social; buscando ser uma resposta aos problemas sociais e contribuindo para que se realize a fraternidade entre os homens, e os mesmos voltem ao convívio da sociedade.									
<b>3300.00 OUTRAS DESPESAS CORRENTES</b>		<b>7.200</b>	<b>0</b>						
<b>3350.00 Transferências a Instituições Privadas sem Fins Lucrativos</b>		<b>7.200</b>	<b>0</b>						
	Pessoal e Encargos Sociais	Juros e Encargos da Dívida	Outras Despesas Correntes	Investimentos	Inversões Financeiras	Amortização da Dívida	Reserva de Contingência		
Fiscal:	581.500		303.700	2.500				<b>887.700</b>	<b>3</b>
Seguridade:								<b>0</b>	<b>0</b>
<b>Total:</b>	<b>581.500</b>		<b>303.700</b>	<b>2.500</b>				<b>887.700</b>	<b>3</b>

Classificação Institucional Funcional Programática		Esfera	Dotação Orçamentária	%
<b>02.020</b>	<b>Secretaria de Administração e Finanças</b>		<b>3.003.457</b>	<b>9</b>
28	Encargos Especiais			
846	Outros Encargos Especiais			
0001	Encargos Especiais			
	<b>0001 Encargos com a Previdência (INSS)</b>		<b>280.500</b>	<b>1</b>
	Recolher os encargos da dívida do INSS			
	<b>3200.00 JUROS E ENCARGOS DA DÍVIDA</b>		<b>500</b>	<b>0</b>
	<b>3290.00 Aplicações Diretas</b>		<b>500</b>	<b>0</b>
	<b>4600.00 AMORTIZAÇÃO DA DÍVIDA</b>		<b>280.000</b>	<b>1</b>
	<b>4690.00 Aplicações Diretas</b>		<b>280.000</b>	<b>1</b>
28	Encargos Especiais			
846	Outros Encargos Especiais			
0001	Encargos Especiais			
	<b>0002 Contribuição ao PASEP</b>		<b>416.250</b>	<b>1</b>
	Contribuir para o PASEP			
	<b>3200.00 JUROS E ENCARGOS DA DÍVIDA</b>		<b>500</b>	<b>0</b>
	<b>3290.00 Aplicações Diretas</b>		<b>500</b>	<b>0</b>
	<b>3300.00 OUTRAS DESPESAS CORRENTES</b>		<b>400.750</b>	<b>1</b>
	<b>3390.00 Aplicações Diretas</b>		<b>400.750</b>	<b>1</b>
	<b>4600.00 AMORTIZAÇÃO DA DÍVIDA</b>		<b>15.000</b>	<b>0</b>
	<b>4690.00 Aplicações Diretas</b>		<b>15.000</b>	<b>0</b>
28	Encargos Especiais			
846	Outros Encargos Especiais			
0001	Encargos Especiais			
	<b>0003 Pagamento de Ações Judiciais</b>		<b>30.000</b>	<b>0</b>
	Garantir o pagamento de ações judiciais, precatórios e requisição de pequenos valores.			
	<b>3100.00 PESSOAL E ENCARGOS SOCIAIS</b>		<b>20.000</b>	<b>0</b>
	<b>3190.00 Aplicações Diretas</b>		<b>20.000</b>	<b>0</b>
	<b>3300.00 OUTRAS DESPESAS CORRENTES</b>		<b>5.000</b>	<b>0</b>
	<b>3390.00 Aplicações Diretas</b>		<b>5.000</b>	<b>0</b>
	<b>4600.00 AMORTIZAÇÃO DA DÍVIDA</b>		<b>5.000</b>	<b>0</b>
	<b>4690.00 Aplicações Diretas</b>		<b>5.000</b>	<b>0</b>
04	Administração			
122	Administração Geral			
2001	Gestão com igualdade, equidade e justiça social para todos			
	<b>2007 Manutenção das Atividades da Administração e Finanças</b>		<b>2.189.707</b>	<b>6</b>
	Manter as atividades da administração e das finanças			
	<b>3100.00 PESSOAL E ENCARGOS SOCIAIS</b>		<b>850.427</b>	<b>2</b>
	<b>3190.00 Aplicações Diretas</b>		<b>850.427</b>	<b>2</b>
	<b>3300.00 OUTRAS DESPESAS CORRENTES</b>		<b>1.244.780</b>	<b>4</b>
	<b>3350.00 Transferências a Instituições Privadas sem Fins Lucrativos</b>		<b>500</b>	<b>0</b>
	<b>3390.00 Aplicações Diretas</b>		<b>1.244.280</b>	<b>4</b>
	<b>4400.00 INVESTIMENTOS</b>		<b>94.000</b>	<b>0</b>
	<b>4490.00 Aplicações Diretas</b>		<b>94.000</b>	<b>0</b>
	<b>4500.00 INVERSÕES FINANCEIRAS</b>		<b>500</b>	<b>0</b>
	<b>4590.00 Aplicações Diretas</b>		<b>500</b>	<b>0</b>
04	Administração			
126	Tecnologia da Informatização			
2001	Gestão com igualdade, equidade e justiça social para todos			
	<b>2008 Manutenção do SIAFIC</b>		<b>87.000</b>	<b>0</b>
	Implantar e manter o Sistema Único e Integrado de Execução Orçamentária, Administração Financeira e Controle – SIAFIC, ajustando ao padrão mínimo de qualidade, estabelecido pelo Decreto Federal nº 10.540, de 5 de novembro de 2020.			
	<b>3300.00 OUTRAS DESPESAS CORRENTES</b>		<b>82.000</b>	<b>0</b>
	<b>3390.00 Aplicações Diretas</b>		<b>82.000</b>	<b>0</b>
	<b>4400.00 INVESTIMENTOS</b>		<b>5.000</b>	<b>0</b>

Classificação Institucional Funcional Programática

							Esfera	Dotação Orçamentária	%
<b>02.020</b>	<b>Secretaria de Administração e Finanças</b>							<b>3.003.457</b>	<b>9</b>
	<b>4490.00 Aplicações Diretas</b>							<b>5.000</b>	<b>0</b>
	Pessoal e Encargos Sociais	Juros e Encargos da Dívida	Outras Despesas Correntes	Investimentos	Inversões Financeiras	Amortização da Dívida	Reserva de Contigência		
Fiscal:	870.427	1.000	1.732.530	99.000	500	300.000		<b>3.003.457</b>	<b>9</b>
Seguridade:								<b>0</b>	<b>0</b>
<b>Total:</b>	<b>870.427</b>	<b>1.000</b>	<b>1.732.530</b>	<b>99.000</b>	<b>500</b>	<b>300.000</b>		<b>3.003.457</b>	<b>9</b>

Classificação Institucional Funcional Programática		Esfera	Dotação Orçamentária	%
<b>02.030</b>	<b>Secretaria de Educação</b>		<b>13.559.384</b>	<b>39</b>
12	Educação			
361	Ensino Fundamental			
1002	Educação com igualdade, equidade e justiça social para todos			
	<b>1003 Construção e/ou Ampliação de Unidades Escolares</b>		<b>821.955</b>	<b>2</b>
	Construir, reformar e/ou ampliar unidades escolares, construção de auditório, construção de refeitórios para as escolas urbanas e rurais, implantação do laboratório de informática e construção de duas salas de aula e de uma sala multiuso na EMEF Maria Tâmara Souza do Nascimento e outras, em conformidade com as metas do Plano Municipal de Educação do Município de Maturéia, bem como proposta do orçamento participativo.			
	<b>4400.00</b> INVESTIMENTOS		<b>821.955</b>	<b>2</b>
	<b>4490.00</b> Aplicações Diretas		<b>821.955</b>	<b>2</b>
12	Educação			
361	Ensino Fundamental			
1002	Educação com igualdade, equidade e justiça social para todos			
	<b>1016 Estruturação da Rede Municipal de Ensino</b>		<b>230.000</b>	<b>1</b>
	Adquirir equipamentos (computadores, dispositivos digitais e outros), materiais permanentes, veículos, ônibus, bicicletas, dentre outros para estruturação da rede municipal de ensino, em conformidade com as metas do Plano Municipal de Educação do Município de Maturéia.			
	<b>4400.00</b> INVESTIMENTOS		<b>230.000</b>	<b>1</b>
	<b>4490.00</b> Aplicações Diretas		<b>230.000</b>	<b>1</b>
12	Educação			
365	Educação Infantil			
1002	Educação com igualdade, equidade e justiça social para todos			
	<b>1018 Estruturação da Rede Municipal de Ensino Infantil</b>		<b>190.000</b>	<b>1</b>
	Adquirir equipamentos (computadores, dispositivos digitais e outros), materiais permanentes, veículos, ônibus, bicicletas, dentre outros para estruturação da rede municipal de ensino infantil, em conformidade com as metas do Plano Municipal de Educação do Município de Maturéia.			
	<b>4400.00</b> INVESTIMENTOS		<b>190.000</b>	<b>1</b>
	<b>4490.00</b> Aplicações Diretas		<b>190.000</b>	<b>1</b>
12	Educação			
365	Educação Infantil			
1002	Educação com igualdade, equidade e justiça social para todos			
	<b>1019 Construção e/ou Ampliação de Creche e Pré-Escola</b>		<b>85.000</b>	<b>0</b>
	Construir e/ou ampliar creches e pré-escolas para garantir a ampliação do acesso à educação infantil, em localidades do município, construção de brinquedoteca na creche, bem como proposta do orçamento participativo em conformidade com as metas do Plano Municipal de Educação do Município de Maturéia.			
	<b>4400.00</b> INVESTIMENTOS		<b>85.000</b>	<b>0</b>
	<b>4490.00</b> Aplicações Diretas		<b>85.000</b>	<b>0</b>
12	Educação			
361	Ensino Fundamental			
1002	Educação com igualdade, equidade e justiça social para todos			
	<b>2009 Manutenção das Atividades do MDE</b>		<b>1.269.254</b>	<b>4</b>
	Manter as atividades do MDE, como também premiar professores da rede pública municipal da educação básica que se destaquem pela competência nas diversas áreas do conhecimento e por práticas pedagógicas inovadoras, e bem sucedidas que promovam os estudantes, possibilitando-lhes a permanência e elevação no nível de aprendizagem, através do prêmio Cecília Mota, em conformidade com as metas do Plano Municipal de Educação do Município de Maturéia.			
	<b>3100.00</b> PESSOAL E ENCARGOS SOCIAIS		<b>291.000</b>	<b>1</b>
	<b>3190.00</b> Aplicações Diretas		<b>291.000</b>	<b>1</b>
	<b>3300.00</b> OUTRAS DESPESAS CORRENTES		<b>945.754</b>	<b>3</b>
	<b>3350.00</b> Transferências a Instituições Privadas sem Fins Lucrativos		<b>1.000</b>	<b>0</b>
	<b>3390.00</b> Aplicações Diretas		<b>944.754</b>	<b>3</b>
	<b>4400.00</b> INVESTIMENTOS		<b>32.500</b>	<b>0</b>
	<b>4490.00</b> Aplicações Diretas		<b>32.500</b>	<b>0</b>
12	Educação			
361	Ensino Fundamental			

Classificação Institucional Funcional Programática

	Esfera	Dotação Orçamentária	%
<b>02.030 Secretaria de Educação</b>		<b>13.559.384</b>	<b>39</b>
1002 Educação com igualdade, equidade e justiça social para todos			
<b>2010 Manutenção do Ensino Fundamental - FUNDEB 70%</b>		<b>6.432.350</b>	<b>18</b>
Manter as atividades do Ensino Fundamental - FUNDEB 70%.			
<b>3100.00 PESSOAL E ENCARGOS SOCIAIS</b>		<b>6.431.350</b>	<b>18</b>
<b>3190.00 Aplicações Diretas</b>		<b>6.431.350</b>	<b>18</b>
<b>3300.00 OUTRAS DESPESAS CORRENTES</b>		<b>1.000</b>	<b>0</b>
<b>3390.00 Aplicações Diretas</b>		<b>1.000</b>	<b>0</b>
12 Educação			
361 Ensino Fundamental			
1002 Educação com igualdade, equidade e justiça social para todos			
<b>2011 Manutenção do Ensino Fundamental - FUNDEB 30%</b>		<b>1.087.537</b>	<b>3</b>
Manter as atividades do Ensino Fundamental - FUNDEB 30%.			
<b>3100.00 PESSOAL E ENCARGOS SOCIAIS</b>		<b>519.537</b>	<b>1</b>
<b>3190.00 Aplicações Diretas</b>		<b>519.537</b>	<b>1</b>
<b>3300.00 OUTRAS DESPESAS CORRENTES</b>		<b>566.000</b>	<b>2</b>
<b>3350.00 Transferências a Instituições Privadas sem Fins Lucrativos</b>		<b>1.000</b>	<b>0</b>
<b>3390.00 Aplicações Diretas</b>		<b>565.000</b>	<b>2</b>
<b>4400.00 INVESTIMENTOS</b>		<b>2.000</b>	<b>0</b>
<b>4490.00 Aplicações Diretas</b>		<b>2.000</b>	<b>0</b>
1002 Educação com igualdade, equidade e justiça social para todos			
<b>2012 Manutenção das Atividades da Secretaria de Educação</b>		<b>275.905</b>	<b>1</b>
Manter as atividades da Secretaria de Educação			
<b>3100.00 PESSOAL E ENCARGOS SOCIAIS</b>		<b>71.500</b>	<b>0</b>
<b>3190.00 Aplicações Diretas</b>		<b>71.500</b>	<b>0</b>
<b>3300.00 OUTRAS DESPESAS CORRENTES</b>		<b>195.405</b>	<b>1</b>
<b>3350.00 Transferências a Instituições Privadas sem Fins Lucrativos</b>		<b>1.000</b>	<b>0</b>
<b>3390.00 Aplicações Diretas</b>		<b>194.405</b>	<b>1</b>
<b>4400.00 INVESTIMENTOS</b>		<b>9.000</b>	<b>0</b>
<b>4490.00 Aplicações Diretas</b>		<b>9.000</b>	<b>0</b>
12 Educação			
365 Educação Infantil			
1002 Educação com igualdade, equidade e justiça social para todos			
<b>2013 Manutenção das Atividades da Educação Infantil - MDE</b>		<b>168.000</b>	<b>0</b>
Manter as atividades da educação infantil - MDE			
<b>3100.00 PESSOAL E ENCARGOS SOCIAIS</b>		<b>3.500</b>	<b>0</b>
<b>3190.00 Aplicações Diretas</b>		<b>3.500</b>	<b>0</b>
<b>3300.00 OUTRAS DESPESAS CORRENTES</b>		<b>161.000</b>	<b>0</b>
<b>3350.00 Transferências a Instituições Privadas sem Fins Lucrativos</b>		<b>1.000</b>	<b>0</b>
<b>3390.00 Aplicações Diretas</b>		<b>160.000</b>	<b>0</b>
<b>4400.00 INVESTIMENTOS</b>		<b>3.500</b>	<b>0</b>
<b>4490.00 Aplicações Diretas</b>		<b>3.500</b>	<b>0</b>
12 Educação			
306 Alimentação e Nutrição			
1002 Educação com igualdade, equidade e justiça social para todos			
<b>2014 Manutenção da Merenda Escolar - PNAE Fundamental</b>		<b>170.200</b>	<b>0</b>
Manter a distribuição da merenda escolar com qualidade para todos os alunos das escolas municipais do ensino fundamental.			
<b>3300.00 OUTRAS DESPESAS CORRENTES</b>		<b>170.200</b>	<b>0</b>
<b>3390.00 Aplicações Diretas</b>		<b>170.200</b>	<b>0</b>
12 Educação			
368 Educação Básica			
1002 Educação com igualdade, equidade e justiça social para todos			

Classificação Institucional Funcional Programática		Esfera	Dotação Orçamentária	%
<b>02.030</b>	<b>Secretaria de Educação</b>		<b>13.559.384</b>	<b>39</b>
	<b>2015 Manutenção do Salário Educação - QSE</b>		<b>137.500</b>	<b>0</b>
	Manter o Salário Educação			
	<b>3300.00</b> OUTRAS DESPESAS CORRENTES		<b>132.500</b>	<b>0</b>
	<b>3390.00</b> Aplicações Diretas		<b>132.500</b>	<b>0</b>
	<b>4400.00</b> INVESTIMENTOS		<b>5.000</b>	<b>0</b>
	<b>4490.00</b> Aplicações Diretas		<b>5.000</b>	<b>0</b>
12	Educação			
368	Educação Básica			
1002	Educação com igualdade, equidade e justiça social para todos			
	<b>2016 Manutenção do Transporte Escolar</b>		<b>106.665</b>	<b>0</b>
	Garantir o acesso e a permanência nos estabelecimentos escolares dos alunos da rede municipal de ensino público residentes em área rural que utilizem transporte escolar, por meio de assistência financeira, em caráter suplementar.			
	<b>3300.00</b> OUTRAS DESPESAS CORRENTES		<b>106.665</b>	<b>0</b>
	<b>3390.00</b> Aplicações Diretas		<b>106.665</b>	<b>0</b>
12	Educação			
364	Ensino Superior			
1002	Educação com igualdade, equidade e justiça social para todos			
	<b>2017 Manutenção das Atividades do Ensino Superior</b>		<b>102.000</b>	<b>0</b>
	Manter atividades de transporte, bem como bolsa de estudos e auxílios financeiros a estudantes do ensino superior.			
	<b>3300.00</b> OUTRAS DESPESAS CORRENTES		<b>102.000</b>	<b>0</b>
	<b>3390.00</b> Aplicações Diretas		<b>102.000</b>	<b>0</b>
12	Educação			
365	Educação Infantil			
1002	Educação com igualdade, equidade e justiça social para todos			
	<b>2018 Manutenção do Ensino Infantil - Creche - FUNDEB 70%</b>		<b>615.545</b>	<b>2</b>
	Manter as atividades do Ensino Infantil - Creche - FUNDEB 70%			
	<b>3100.00</b> PESSOAL E ENCARGOS SOCIAIS		<b>615.045</b>	<b>2</b>
	<b>3190.00</b> Aplicações Diretas		<b>615.045</b>	<b>2</b>
	<b>3300.00</b> OUTRAS DESPESAS CORRENTES		<b>500</b>	<b>0</b>
	<b>3390.00</b> Aplicações Diretas		<b>500</b>	<b>0</b>
12	Educação			
365	Educação Infantil			
1002	Educação com igualdade, equidade e justiça social para todos			
	<b>2019 Manutenção do Ensino Infantil - Creche - FUNDEB 30%</b>		<b>56.500</b>	<b>0</b>
	Manter as atividades do Ensino Infantil - Creche - FUNDEB 30%			
	<b>3100.00</b> PESSOAL E ENCARGOS SOCIAIS		<b>30.500</b>	<b>0</b>
	<b>3190.00</b> Aplicações Diretas		<b>30.500</b>	<b>0</b>
	<b>3300.00</b> OUTRAS DESPESAS CORRENTES		<b>25.000</b>	<b>0</b>
	<b>3390.00</b> Aplicações Diretas		<b>25.000</b>	<b>0</b>
	<b>4400.00</b> INVESTIMENTOS		<b>1.000</b>	<b>0</b>
	<b>4490.00</b> Aplicações Diretas		<b>1.000</b>	<b>0</b>
12	Educação			
368	Educação Básica			
1002	Educação com igualdade, equidade e justiça social para todos			
	<b>2020 Manutenção de Outros Programas do FNDE</b>		<b>15.300</b>	<b>0</b>
	Manter programas do FNDE não especificados no Orçamento.			
	<b>3100.00</b> PESSOAL E ENCARGOS SOCIAIS		<b>1.500</b>	<b>0</b>
	<b>3190.00</b> Aplicações Diretas		<b>1.500</b>	<b>0</b>
	<b>3300.00</b> OUTRAS DESPESAS CORRENTES		<b>12.800</b>	<b>0</b>
	<b>3390.00</b> Aplicações Diretas		<b>12.800</b>	<b>0</b>
	<b>4400.00</b> INVESTIMENTOS		<b>1.000</b>	<b>0</b>
	<b>4490.00</b> Aplicações Diretas		<b>1.000</b>	<b>0</b>
12	Educação			



Classificação Institucional Funcional Programática		Esfera	Dotação Orçamentária	%
<b>02.030</b>	<b>Secretaria de Educação</b>		<b>13.559.384</b>	<b>39</b>
362	Ensino Médio			
1002	Educação com igualdade, equidade e justiça social para todos			
	<b>2021 Manutenção das Atividades do Ensino Técnico</b>		<b>62.000</b>	<b>0</b>
	Manter atividades de transporte, bem como bolsa de estudos e auxílios financeiros a estudantes do ensino técnico.			
	<b>3300.00</b> OUTRAS DESPESAS CORRENTES		<b>62.000</b>	<b>0</b>
	<b>3390.00</b> Aplicações Diretas		<b>62.000</b>	<b>0</b>
12	Educação			
368	Educação Básica			
1002	Educação com igualdade, equidade e justiça social para todos			
	<b>2022 Manutenção das Atividades da Educação Básica - FUNDEF - Precatórios</b>		<b>1.032.000</b>	<b>3</b>
	Manter as atividades da Educação básica com recursos oriundos do pagamento pela União de precatórios originários de ações judiciais da complementação de transferências financeiras do FUNDEF/FUNDEB.			
	<b>3100.00</b> PESSOAL E ENCARGOS SOCIAIS		<b>313.500</b>	<b>1</b>
	<b>3190.00</b> Aplicações Diretas		<b>313.500</b>	<b>1</b>
	<b>3300.00</b> OUTRAS DESPESAS CORRENTES		<b>163.000</b>	<b>0</b>
	<b>3390.00</b> Aplicações Diretas		<b>163.000</b>	<b>0</b>
	<b>4400.00</b> INVESTIMENTOS		<b>555.500</b>	<b>2</b>
	<b>4490.00</b> Aplicações Diretas		<b>555.500</b>	<b>2</b>
12	Educação			
306	Alimentação e Nutrição			
1002	Educação com igualdade, equidade e justiça social para todos			
	<b>2059 Manutenção da Merenda Escolar - PNAE Creche</b>		<b>40.388</b>	<b>0</b>
	Manter a distribuição da merenda escolar com qualidade para todos os alunos das creches municipais.			
	<b>3300.00</b> OUTRAS DESPESAS CORRENTES		<b>40.388</b>	<b>0</b>
	<b>3390.00</b> Aplicações Diretas		<b>40.388</b>	<b>0</b>
12	Educação			
306	Alimentação e Nutrição			
1002	Educação com igualdade, equidade e justiça social para todos			
	<b>2060 Manutenção da Merenda Escolar - PNAE Pré-Escola</b>		<b>22.382</b>	<b>0</b>
	Manter a distribuição da merenda escolar com qualidade para todos os alunos da pré-escola.			
	<b>3300.00</b> OUTRAS DESPESAS CORRENTES		<b>22.382</b>	<b>0</b>
	<b>3390.00</b> Aplicações Diretas		<b>22.382</b>	<b>0</b>
12	Educação			
306	Alimentação e Nutrição			
1002	Educação com igualdade, equidade e justiça social para todos			
	<b>2061 Manutenção da Merenda Escolar - Atendimento Especializado - PNAE AEE</b>		<b>4.210</b>	<b>0</b>
	Manter a distribuição da merenda escolar com qualidade para todos os alunos com deficiência, transtornos globais do desenvolvimento e altas habilidades/superdotação.			
	<b>3300.00</b> OUTRAS DESPESAS CORRENTES		<b>4.210</b>	<b>0</b>
	<b>3390.00</b> Aplicações Diretas		<b>4.210</b>	<b>0</b>
12	Educação			
365	Educação Infantil			
1002	Educação com igualdade, equidade e justiça social para todos			
	<b>2062 Manutenção do Ensino Infantil - Pré-Escola - FUNDEB 70%</b>		<b>519.693</b>	<b>1</b>
	Manter as atividades do Ensino Infantil - Pré-Escola - FUNDEB 70%			
	<b>3100.00</b> PESSOAL E ENCARGOS SOCIAIS		<b>519.693</b>	<b>1</b>
	<b>3190.00</b> Aplicações Diretas		<b>519.693</b>	<b>1</b>
12	Educação			
365	Educação Infantil			
1002	Educação com igualdade, equidade e justiça social para todos			
	<b>2063 Manutenção do Ensino Infantil - Pré Escola - Fundeb 30%</b>		<b>15.000</b>	<b>0</b>
	Manter as atividades do Ensino Infantil - Pré Escola - Fundeb 30%			

Classificação Institucional Funcional Programática							Esfera	Dotação Orçamentária	%	
<b>02.030</b>	<b>Secretaria de Educação</b>							<b>13.559.384</b>	<b>39</b>	
	<b>3100.00</b>	PESSOAL E ENCARGOS SOCIAIS						<b>3.500</b>	<b>0</b>	
	<b>3190.00</b>	Aplicações Diretas						<b>3.500</b>	<b>0</b>	
	<b>3300.00</b>	OUTRAS DESPESAS CORRENTES						<b>10.500</b>	<b>0</b>	
	<b>3390.00</b>	Aplicações Diretas						<b>10.500</b>	<b>0</b>	
	<b>4400.00</b>	INVESTIMENTOS						<b>1.000</b>	<b>0</b>	
	<b>4490.00</b>	Aplicações Diretas						<b>1.000</b>	<b>0</b>	
15	Urbanismo									
368	Educação Básica									
1002	Educação com igualdade, equidade e justiça social para todos									
	<b>2065</b>	<b>Manutenção das Atividades da Educação Básica - Outros Recursos</b>						<b>100.000</b>	<b>0</b>	
		Manter as atividades e ações da Secretaria de Educação não vinculadas a Manutenção e Desenvolvimento do Ensino - MDE, dentre elas: aquisição de fardamento escolar, manutenção de biblioteca pública, realização de eventos/datas comemorativas, manter as atividades da Banda de Música Filarmônica, como incentivo as habilidades artísticas e educacionais, manter o transporte escolar ensino superior, entre outras ações.								
	<b>3100.00</b>	PESSOAL E ENCARGOS SOCIAIS						<b>1.000</b>	<b>0</b>	
	<b>3190.00</b>	Aplicações Diretas						<b>1.000</b>	<b>0</b>	
	<b>3300.00</b>	OUTRAS DESPESAS CORRENTES						<b>93.500</b>	<b>0</b>	
	<b>3350.00</b>	Transferências a Instituições Privadas sem Fins Lucrativos						<b>500</b>	<b>0</b>	
	<b>3390.00</b>	Aplicações Diretas						<b>93.000</b>	<b>0</b>	
	<b>4400.00</b>	INVESTIMENTOS						<b>5.500</b>	<b>0</b>	
	<b>4490.00</b>	Aplicações Diretas						<b>5.500</b>	<b>0</b>	
		Pessoal e Encargos Sociais	Juros e Encargos da Dívida	Outras Despesas Correntes	Investimentos	Inversões Financeiras	Amortização da Dívida	Reserva de Contigência		
Fiscal:		8.801.625		2.814.804	1.942.955				<b>13.559.384</b>	<b>39</b>
Seguridade:									<b>0</b>	<b>0</b>
<b>Total:</b>		<b>8.801.625</b>		<b>2.814.804</b>	<b>1.942.955</b>				<b>13.559.384</b>	<b>39</b>

Classificação Institucional Funcional Programática							Esfera	Dotação Orçamentária	%
<b>02.040</b>	<b>Secretaria de Saúde</b>							<b>1.875.800</b>	<b>5</b>
10	Saúde								
512	Saneamento Básico Urbano								
1003	Saúde com igualdade, equidade e justiça social para todos								
	<b>1004 Implantação de Melhorias Sanitárias Domiciliares</b>							<b>305.000</b>	<b>1</b>
	Contribuir para a redução dos índices de mortalidade provocados pela falta ou inadequação das condições de saneamento domiciliar, necessárias à proteção das famílias e à promoção de hábitos higiênicos nos domicílios da zona urbana e rural, com a finalidade de reduzir doenças infecciosas causadas pela má higienização sanitária.								
	<b>4400.00</b>	INVESTIMENTOS					<b>305.000</b>	<b>1</b>	
	<b>4490.00</b>	Aplicações Diretas					<b>305.000</b>	<b>1</b>	
10	Saúde								
512	Saneamento Básico Urbano								
1003	Saúde com igualdade, equidade e justiça social para todos								
	<b>1005 Ações de Saneamento Básico</b>							<b>302.500</b>	<b>1</b>
	Executar ações de saneamento básico com a construção e/ou recuperação de esgotamento sanitário em diversas localidades do município de Maturéia.								
	<b>4400.00</b>	INVESTIMENTOS					<b>302.500</b>	<b>1</b>	
	<b>4490.00</b>	Aplicações Diretas					<b>302.500</b>	<b>1</b>	
10	Saúde								
301	Atenção Básica								
1003	Saúde com igualdade, equidade e justiça social para todos								
	<b>2023 Manutenção da Secretaria de Saúde</b>							<b>1.264.800</b>	<b>4</b>
	Manter as atividades da Secretaria de Saúde.								
	<b>3100.00</b>	PESSOAL E ENCARGOS SOCIAIS					<b>1.137.500</b>	<b>3</b>	
	<b>3190.00</b>	Aplicações Diretas					<b>1.137.500</b>	<b>3</b>	
	<b>3300.00</b>	OUTRAS DESPESAS CORRENTES					<b>119.800</b>	<b>0</b>	
	<b>3350.00</b>	Transferências a Instituições Privadas sem Fins Lucrativos					<b>500</b>	<b>0</b>	
	<b>3371.00</b>	Transferências a Consórcios Públicos					<b>500</b>	<b>0</b>	
	<b>3390.00</b>	Aplicações Diretas					<b>118.800</b>	<b>0</b>	
	<b>4400.00</b>	INVESTIMENTOS					<b>7.500</b>	<b>0</b>	
	<b>4490.00</b>	Aplicações Diretas					<b>7.500</b>	<b>0</b>	
10	Saúde								
301	Atenção Básica								
1003	Saúde com igualdade, equidade e justiça social para todos								
	<b>2024 Manutenção do Conselho Municipal de Saúde</b>							<b>3.500</b>	<b>0</b>
	Manter as atividades do conselho municipal de saúde								
	<b>3300.00</b>	OUTRAS DESPESAS CORRENTES					<b>3.000</b>	<b>0</b>	
	<b>3390.00</b>	Aplicações Diretas					<b>3.000</b>	<b>0</b>	
	<b>4400.00</b>	INVESTIMENTOS					<b>500</b>	<b>0</b>	
	<b>4490.00</b>	Aplicações Diretas					<b>500</b>	<b>0</b>	
	Pessoal e Encargos Sociais	Juros e Encargos da Dívida	Outras Despesas Correntes	Investimentos	Inversões Financeiras	Amortização da Dívida	Reserva de Contigência		
Fiscal:								<b>0</b>	
Seguridade:	1.137.500		122.800	615.500				<b>1.875.800</b>	
<b>Total:</b>	<b>1.137.500</b>		<b>122.800</b>	<b>615.500</b>				<b>1.875.800</b>	

Classificação Institucional Funcional Programática		Esfera	Dotação Orçamentária	%
<b>02.050</b>	<b>Fundo Municipal de Saúde</b>		<b>5.537.501</b>	<b>16</b>
10	Saúde			
301	Atenção Básica			
1003	Saúde com igualdade, equidade e justiça social para todos			
	<b>1006 Bloco de Estruturação da Rede de Serviços Públicos de Saúde da Atenção Primária</b>		<b>180.000</b>	<b>1</b>
	Construir, reformar e/ou ampliar, implantar as unidades de saúde, adquirir veículos e equipamentos para estruturar a Rede de Serviços Públicos de Saúde da Atenção Primária.			
	<b>4400.00</b> INVESTIMENTOS		<b>180.000</b>	<b>1</b>
	<b>4490.00</b> Aplicações Diretas		<b>180.000</b>	<b>1</b>
10	Saúde			
302	Assistência Hospitalar e Ambulatorial			
1003	Saúde com igualdade, equidade e justiça social para todos			
	<b>1007 Bloco de Estruturação da Rede de Serviços Públicos de Saúde da Atenção Especializada</b>		<b>295.000</b>	<b>1</b>
	Construir, reformar e/ou ampliar, implantar, adquirir veículos e equipamentos para estruturar a Rede a Rede de Serviços Públicos de Saúde da Atenção Especializada.			
	<b>4400.00</b> INVESTIMENTOS		<b>295.000</b>	<b>1</b>
	<b>4490.00</b> Aplicações Diretas		<b>295.000</b>	<b>1</b>
10	Saúde			
301	Atenção Básica			
1003	Saúde com igualdade, equidade e justiça social para todos			
	<b>2025 Bloco de Manutenção das Ações e Serviços Públicos de Saúde da Atenção Primária</b>		<b>2.264.400</b>	<b>6</b>
	Manter as ações e serviços públicos de saúde da Atenção Primária, compreendendo a manutenção da Estratégia de Saúde da Família, NASF, Previne Brasil, Agentes Comunitários de Saúde, Saúde Bucal e outros, assim como ações de enfrentamento da pandemia do coronavírus, prestando atendimento de qualidade, garantindo o acesso a assistência e à prevenção em todo o sistema de saúde, de forma a satisfazer as necessidades de todos os cidadãos			
	<b>3100.00</b> PESSOAL E ENCARGOS SOCIAIS		<b>1.690.900</b>	<b>5</b>
	<b>3190.00</b> Aplicações Diretas		<b>1.690.900</b>	<b>5</b>
	<b>3300.00</b> OUTRAS DESPESAS CORRENTES		<b>561.000</b>	<b>2</b>
	<b>3371.00</b> Transferências a Consórcios Públicos		<b>500</b>	<b>0</b>
	<b>3390.00</b> Aplicações Diretas		<b>560.500</b>	<b>2</b>
	<b>4400.00</b> INVESTIMENTOS		<b>12.500</b>	<b>0</b>
	<b>4490.00</b> Aplicações Diretas		<b>12.500</b>	<b>0</b>
10	Saúde			
301	Atenção Básica			
1003	Saúde com igualdade, equidade e justiça social para todos			
	<b>2026 Bloco de Manutenção das Ações e Serviços Públicos de Saúde da Atenção Primária - Recursos Próprios</b>		<b>1.811.431</b>	<b>5</b>
	Manter com recursos próprios do município as ações e serviços públicos de saúde da Atenção Primária, compreendendo a manutenção da Estratégia de Saúde da Família, NASF, Previne Brasil, Agentes Comunitários de Saúde, Saúde Bucal e outros, assim como ações de enfrentamento da pandemia do coronavírus, prestando atendimento de qualidade, garantindo o acesso a assistência e à prevenção em todo o sistema de saúde, de forma a satisfazer as necessidades de todos os cidadãos			
	<b>3100.00</b> PESSOAL E ENCARGOS SOCIAIS		<b>486.500</b>	<b>1</b>
	<b>3190.00</b> Aplicações Diretas		<b>486.500</b>	<b>1</b>
	<b>3300.00</b> OUTRAS DESPESAS CORRENTES		<b>1.319.431</b>	<b>4</b>
	<b>3350.00</b> Transferências a Instituições Privadas sem Fins Lucrativos		<b>1.000</b>	<b>0</b>
	<b>3390.00</b> Aplicações Diretas		<b>1.318.431</b>	<b>4</b>
	<b>4400.00</b> INVESTIMENTOS		<b>5.500</b>	<b>0</b>
	<b>4490.00</b> Aplicações Diretas		<b>5.500</b>	<b>0</b>
10	Saúde			
302	Assistência Hospitalar e Ambulatorial			
1003	Saúde com igualdade, equidade e justiça social para todos			
	<b>2027 Bloco de Manutenção das Ações e Serviços Públicos de Saúde da Atenção Especializada</b>		<b>79.000</b>	<b>0</b>
	Manter as Ações e Serviços Públicos de Saúde da Atenção Especializada			
	<b>3100.00</b> PESSOAL E ENCARGOS SOCIAIS		<b>2.500</b>	<b>0</b>
	<b>3190.00</b> Aplicações Diretas		<b>2.500</b>	<b>0</b>

Classificação Institucional Funcional Programática		Esfera	Dotação Orçamentária	%
<b>02.050</b>	<b>Fundo Municipal de Saúde</b>		<b>5.537.501</b>	<b>16</b>
3300.00	OUTRAS DESPESAS CORRENTES		71.000	0
3350.00	Transferências a Instituições Privadas sem Fins Lucrativos		1.000	0
3371.00	Transferências a Consórcios Públicos		500	0
3390.00	Aplicações Diretas		69.500	0
4400.00	INVESTIMENTOS		5.500	0
4490.00	Aplicações Diretas		5.500	0
10	Saúde			
302	Assistência Hospitalar e Ambulatorial			
1003	Saúde com igualdade, equidade e justiça social para todos			
	<b>2028 Bloco de Manutenção das Ações e Serviços Públicos de Saúde da Atenção Especializada – Recursos Próprios</b>		<b>467.200</b>	<b>1</b>
	Manter com recursos próprios do município as Ações e Serviços Públicos de Saúde da Atenção Especializada.			
3100.00	PESSOAL E ENCARGOS SOCIAIS		2.500	0
3190.00	Aplicações Diretas		2.500	0
3300.00	OUTRAS DESPESAS CORRENTES		461.200	1
3390.00	Aplicações Diretas		461.200	1
4400.00	INVESTIMENTOS		3.500	0
4490.00	Aplicações Diretas		3.500	0
10	Saúde			
303	Suporte Profilático e Terapêutico			
1003	Saúde com igualdade, equidade e justiça social para todos			
	<b>2029 Bloco de Manutenção das Ações e Serviços Públicos de Saúde da Assistência Farmacêutica</b>		<b>125.070</b>	<b>0</b>
	Manter as ações e Serviços Públicos de Saúde da Assistência Farmacêutica			
3100.00	PESSOAL E ENCARGOS SOCIAIS		4.000	0
3190.00	Aplicações Diretas		4.000	0
3300.00	OUTRAS DESPESAS CORRENTES		120.070	0
3390.00	Aplicações Diretas		120.070	0
4400.00	INVESTIMENTOS		1.000	0
4490.00	Aplicações Diretas		1.000	0
10	Saúde			
305	Vigilância Epidemiológica			
1003	Saúde com igualdade, equidade e justiça social para todos			
	<b>2030 Bloco de Manutenção das Ações e Serviços Públicos de Saúde da Vigilância em Saúde</b>		<b>134.400</b>	<b>0</b>
	Manter as ações e Serviços Públicos de Saúde da Vigilância Sanitária e Vigilância em Saúde.			
3100.00	PESSOAL E ENCARGOS SOCIAIS		128.900	0
3190.00	Aplicações Diretas		128.900	0
3300.00	OUTRAS DESPESAS CORRENTES		4.500	0
3390.00	Aplicações Diretas		4.500	0
4400.00	INVESTIMENTOS		1.000	0
4490.00	Aplicações Diretas		1.000	0
10	Saúde			
305	Vigilância Epidemiológica			
1003	Saúde com igualdade, equidade e justiça social para todos			
	<b>2031 Bloco de Manutenção das Ações e Serviços Públicos de Saúde da Vigilância em Saúde - Recursos Próprios</b>		<b>181.000</b>	<b>1</b>
	Manter com recursos próprios as ações e Serviços Públicos de Saúde da Vigilância Sanitária e Vigilância em Saúde.			
3100.00	PESSOAL E ENCARGOS SOCIAIS		143.500	0
3190.00	Aplicações Diretas		143.500	0
3300.00	OUTRAS DESPESAS CORRENTES		36.500	0
3390.00	Aplicações Diretas		36.500	0
4400.00	INVESTIMENTOS		1.000	0
4490.00	Aplicações Diretas		1.000	0

Classificação Institucional Funcional Programática

							Esfera	Dotação Orçamentária	%
<b>02.050</b>	<b>Fundo Municipal de Saúde</b>							<b>5.537.501</b>	<b>16</b>
	Pessoal e Encargos Sociais	Juros e Encargos da Dívida	Outras Despesas Correntes	Investimentos	Inversões Financeiras	Amortização da Dívida	Reserva de Contigência		
Fiscal:								<b>0</b>	<b>0</b>
Seguridade:	2.458.800		2.573.701	505.000				<b>5.537.501</b>	<b>16</b>
<b>Total:</b>	<b>2.458.800</b>		<b>2.573.701</b>	<b>505.000</b>				<b>5.537.501</b>	<b>16</b>

Classificação Institucional Funcional Programática		Esfera	Dotação Orçamentária	%
<b>02.060</b>	<b>Secretaria de Assistência Social</b>		<b>1.071.200</b>	<b>3</b>
08	Assistência Social			
244	Assistência Comunitária			
1001	Assistência Social com igualdade, equidade e justiça social para os que necessitarem			
	<b>2033 Manutenção de Benefícios Eventuais</b>		<b>620.000</b>	<b>2</b>
	Assistir cidadãos e as famílias por meio dos benefícios eventuais da Política de Assistência Social, de caráter suplementar e provisório, em virtude de nascimento, morte, situações de vulnerabilidade temporária e de calamidade pública, assegurados pela Lei Nº 8.742, de 07 de dezembro de 1993, Lei Orgânica de Assistência Social - LOAS, alterada pela Lei Nº 12.435, de 06 de julho de 2011, e integram organicamente as garantias do Sistema Único de Assistência Social - SUAS.			
	<b>3300.00</b> OUTRAS DESPESAS CORRENTES		<b>620.000</b>	<b>2</b>
	<b>3390.00</b> Aplicações Diretas		<b>620.000</b>	<b>2</b>
08	Assistência Social			
243	Assistência à Criança a ao Adolescente			
1001	Assistência Social com igualdade, equidade e justiça social para os que necessitarem			
	<b>2034 Manutenção do Conselho Tutelar</b>		<b>112.200</b>	<b>0</b>
	Manter o Conselho Tutelar, assegurando as condições necessárias de funcionamento, direitos dos conselheiros e capacitação permanente com a finalidade de dar os encaminhamentos necessários para a solução dos problemas referentes a infância e adolescência zelando para que se cumpra os direitos previsto em lei.			
	<b>3100.00</b> PESSOAL E ENCARGOS SOCIAIS		<b>101.000</b>	<b>0</b>
	<b>3190.00</b> Aplicações Diretas		<b>101.000</b>	<b>0</b>
	<b>3300.00</b> OUTRAS DESPESAS CORRENTES		<b>10.000</b>	<b>0</b>
	<b>3390.00</b> Aplicações Diretas		<b>10.000</b>	<b>0</b>
	<b>4400.00</b> INVESTIMENTOS		<b>1.200</b>	<b>0</b>
	<b>4490.00</b> Aplicações Diretas		<b>1.200</b>	<b>0</b>
08	Assistência Social			
244	Assistência Comunitária			
1001	Assistência Social com igualdade, equidade e justiça social para os que necessitarem			
	<b>2035 Manutenção da Secretaria de Assistência Social</b>		<b>333.000</b>	<b>1</b>
	Manter a Secretaria de Assistência Social			
	<b>3100.00</b> PESSOAL E ENCARGOS SOCIAIS		<b>282.000</b>	<b>1</b>
	<b>3190.00</b> Aplicações Diretas		<b>282.000</b>	<b>1</b>
	<b>3300.00</b> OUTRAS DESPESAS CORRENTES		<b>46.500</b>	<b>0</b>
	<b>3350.00</b> Transferências a Instituições Privadas sem Fins Lucrativos		<b>500</b>	<b>0</b>
	<b>3390.00</b> Aplicações Diretas		<b>46.000</b>	<b>0</b>
	<b>4400.00</b> INVESTIMENTOS		<b>4.500</b>	<b>0</b>
	<b>4490.00</b> Aplicações Diretas		<b>4.500</b>	<b>0</b>
08	Assistência Social			
244	Assistência Comunitária			
1001	Assistência Social com igualdade, equidade e justiça social para os que necessitarem			
	<b>2036 Manutenção dos Conselhos do Município de Maturéia</b>		<b>3.000</b>	<b>0</b>
	Manter os conselhos: Idoso, Segurança Alimentar, Conselho da Pessoa com Deficiência, Conselho da Mulher e afins.			
	<b>3300.00</b> OUTRAS DESPESAS CORRENTES		<b>2.500</b>	<b>0</b>
	<b>3390.00</b> Aplicações Diretas		<b>2.500</b>	<b>0</b>
	<b>4400.00</b> INVESTIMENTOS		<b>500</b>	<b>0</b>
	<b>4490.00</b> Aplicações Diretas		<b>500</b>	<b>0</b>
08	Assistência Social			
243	Assistência à Criança a ao Adolescente			
1001	Assistência Social com igualdade, equidade e justiça social para os que necessitarem			
	<b>2037 Manutenção do Fundo Municipal dos Direitos da Criança e do Adolescente - FMDCA</b>		<b>3.000</b>	<b>0</b>
	Manter as atividades do Fundo Municipal dos Direitos da Criança e Adolescente			
	<b>3300.00</b> OUTRAS DESPESAS CORRENTES		<b>3.000</b>	<b>0</b>
	<b>3390.00</b> Aplicações Diretas		<b>3.000</b>	<b>0</b>

Classificação Institucional Funcional Programática

							Esfera	Dotação Orçamentária	%
<b>02.060</b>	<b>Secretaria de Assistência Social</b>							<b>1.071.200</b>	<b>3</b>
	Pessoal e Encargos Sociais	Juros e Encargos da Dívida	Outras Despesas Correntes	Investimentos	Inversões Financeiras	Amortização da Dívida	Reserva de Contigência		
Fiscal:								<b>0</b>	<b>0</b>
Seguridade:	383.000		682.000	6.200				<b>1.071.200</b>	<b>3</b>
<b>Total:</b>	<b>383.000</b>		<b>682.000</b>	<b>6.200</b>				<b>1.071.200</b>	<b>3</b>



Classificação Institucional Funcional Programática		Esfera	Dotação Orçamentária	%
<b>02.070</b>	<b>Fundo Municipal de Assistência Social</b>		<b>1.191.000</b>	<b>3</b>
08	Assistência Social			
244	Assistência Comunitária			
1001	Assistência Social com igualdade, equidade e justiça social para os que necessitarem			
	<b>1008 Estruturação da Rede de Serviços Socioassistenciais de Proteção Social Básica e Especial - CRAS, CREAS e Afins</b>		<b>318.000</b>	<b>1</b>
	Estruturar a rede de serviços da proteção social básica e especial, por meio da construção de equipamentos públicos; ampliação, reforma e melhorias da infraestrutura de unidades públicas estatais, seguindo as normativas do SUAS e legislação complementar, podendo ainda adquirir equipamentos, modernização tecnológica, dentre outros, tendo em vista a necessidade de aprimorar o atendimento nas unidades de proteção social básica e especial reordenando-as de modo a se adequarem aos parâmetros exigidos pelas normativas legais específicas, bem como proposta do orçamento participativo.			
	<b>4400.00</b> INVESTIMENTOS		<b>318.000</b>	<b>1</b>
	<b>4490.00</b> Aplicações Diretas		<b>318.000</b>	<b>1</b>
08	Assistência Social			
244	Assistência Comunitária			
1001	Assistência Social com igualdade, equidade e justiça social para os que necessitarem			
	<b>2038 Bloco da Proteção Social Básica</b>		<b>208.000</b>	<b>1</b>
	Prevenir situações de risco por meio do desenvolvimento de potencialidades e aquisições, e o fortalecimento de vínculos familiares e comunitários, voltados à população que vive em situação de vulnerabilidade social decorrente da pobreza, privação (ausência de renda, precário ou nulo acesso aos serviços públicos, dentre outros) e, ou, fragilização de vínculos afetivos ? relacionais e de pertencimento social, bem como a manutenção dos serviços ofertados ou referenciados pelos Centros de Referência da Assistência Social - CRAS, considerando a rede existente, entre eles o PAIF, o SCFV para todos os ciclos da vida e o serviço no domicílio para as pessoas com deficiência e idosas.			
	<b>3100.00</b> PESSOAL E ENCARGOS SOCIAIS		<b>179.000</b>	<b>1</b>
	<b>3190.00</b> Aplicações Diretas		<b>179.000</b>	<b>1</b>
	<b>3300.00</b> OUTRAS DESPESAS CORRENTES		<b>25.500</b>	<b>0</b>
	<b>3390.00</b> Aplicações Diretas		<b>25.500</b>	<b>0</b>
	<b>4400.00</b> INVESTIMENTOS		<b>3.500</b>	<b>0</b>
	<b>4490.00</b> Aplicações Diretas		<b>3.500</b>	<b>0</b>
08	Assistência Social			
243	Assistência à Criança a ao Adolescente			
1001	Assistência Social com igualdade, equidade e justiça social para os que necessitarem			
	<b>2039 Programa de Acompanhamento e Monitoramento do Acesso e Permanência na Escola da Pessoas com Deficiência do BPC/LOAS - BPC NA ESCOLA</b>		<b>2.500</b>	<b>0</b>
	Acompanhar e Monitorar o Acesso e Permanência na Escola das Pessoas com Deficiência Beneficiárias do Benefício de Prestação Continuada da Assistência Social - BPC/LOAS, com prioridade para aquelas na faixa etária de zero a dezoito anos designando equipes técnicas para aplicação de um questionário afim de identificar as barreiras de acesso e permanência na escola.			
	<b>3100.00</b> PESSOAL E ENCARGOS SOCIAIS		<b>1.000</b>	<b>0</b>
	<b>3190.00</b> Aplicações Diretas		<b>1.000</b>	<b>0</b>
	<b>3300.00</b> OUTRAS DESPESAS CORRENTES		<b>1.500</b>	<b>0</b>
	<b>3390.00</b> Aplicações Diretas		<b>1.500</b>	<b>0</b>
08	Assistência Social			
244	Assistência Comunitária			
1001	Assistência Social com igualdade, equidade e justiça social para os que necessitarem			
	<b>2040 Bloco de Financiamento da Gestão do Programa Auxílio Brasil</b>		<b>45.500</b>	<b>0</b>
	Incentivar as ações de aprimoramento da qualidade da gestão do programa Auxílio Brasil em âmbito local, contribuindo para que o município execute as ações que estão sob sua responsabilidade, além do desenvolvimento de projetos de Inclusão Produtiva.			
	<b>3100.00</b> PESSOAL E ENCARGOS SOCIAIS		<b>4.000</b>	<b>0</b>
	<b>3190.00</b> Aplicações Diretas		<b>4.000</b>	<b>0</b>
	<b>3300.00</b> OUTRAS DESPESAS CORRENTES		<b>38.500</b>	<b>0</b>
	<b>3390.00</b> Aplicações Diretas		<b>38.500</b>	<b>0</b>
	<b>4400.00</b> INVESTIMENTOS		<b>3.000</b>	<b>0</b>
	<b>4490.00</b> Aplicações Diretas		<b>3.000</b>	<b>0</b>

Classificação Institucional Funcional Programática		Esfera	Dotação Orçamentária	%
<b>02.070</b>	<b>Fundo Municipal de Assistência Social</b>		<b>1.191.000</b>	<b>3</b>
08	Assistência Social			
244	Assistência Comunitária			
1001	Assistência Social com igualdade, equidade e justiça social para os que necessitarem			
	<b>2041 Implantar e Manter o Programa de Segurança Alimentar</b>		<b>81.500</b>	<b>0</b>
	Implantar e manter o programa de Segurança Alimentar, com o objetivo de fornecer refeição nutritiva através das boas práticas de fabricação e manipulação de alimentos, além de fornecer auto sustentação, capacitação e geração de emprego e renda, comercialização direta da produção através de programas como: PAA - Programa Aquisição de Alimentos, Feira Comunitária, Banco de Alimento, entre outros.			
	<b>3300.00</b> OUTRAS DESPESAS CORRENTES		<b>81.500</b>	<b>0</b>
	<b>3390.00</b> Aplicações Diretas		<b>81.500</b>	<b>0</b>
08	Assistência Social			
244	Assistência Comunitária			
1001	Assistência Social com igualdade, equidade e justiça social para os que necessitarem			
	<b>2042 Fundo Municipal de Assistência Social/FMAS - Co-Financiamento Municipal dos Serviços, Programas e Projetos do SUAS</b>		<b>210.000</b>	<b>1</b>
	Manter as atividades socioassistenciais dos serviços, programas e projetos do SUAS, bem como Família Acolhedora, entre outros.			
	<b>3100.00</b> PESSOAL E ENCARGOS SOCIAIS		<b>2.500</b>	<b>0</b>
	<b>3190.00</b> Aplicações Diretas		<b>2.500</b>	<b>0</b>
	<b>3300.00</b> OUTRAS DESPESAS CORRENTES		<b>202.500</b>	<b>1</b>
	<b>3350.00</b> Transferências a Instituições Privadas sem Fins Lucrativos		<b>1.000</b>	<b>0</b>
	<b>3390.00</b> Aplicações Diretas		<b>201.500</b>	<b>1</b>
	<b>4400.00</b> INVESTIMENTOS		<b>5.000</b>	<b>0</b>
	<b>4490.00</b> Aplicações Diretas		<b>5.000</b>	<b>0</b>
08	Assistência Social			
244	Assistência Comunitária			
1001	Assistência Social com igualdade, equidade e justiça social para os que necessitarem			
	<b>2043 Bloco da Proteção Social Especial de Média e Alta Complexidade</b>		<b>35.000</b>	<b>0</b>
	Ofertar proteção social integral de média e ou de alta complexidade a indivíduos e famílias em situação de risco pessoal e social, com direitos violados, que tenham ou não vínculos familiares e comunitários rompidas ou extremamente fragilizados por meio de serviços de acompanhamento especializado ofertados pelos Centros de Referência Especializados da Assistência Social - CREAS, considerando a rede existente em 2018, entre eles o PAEFI, MSE (Medida Sócio Educativa), Abordagem Social, entre outros; bem como por meio de serviços que garantam o acolhimento institucional com privacidade, o fortalecimento dos vínculos familiares e/ou comunitário e o desenvolvimento da autonomia das pessoas atendidas.			
	<b>3100.00</b> PESSOAL E ENCARGOS SOCIAIS		<b>30.000</b>	<b>0</b>
	<b>3190.00</b> Aplicações Diretas		<b>30.000</b>	<b>0</b>
	<b>3300.00</b> OUTRAS DESPESAS CORRENTES		<b>4.500</b>	<b>0</b>
	<b>3390.00</b> Aplicações Diretas		<b>4.500</b>	<b>0</b>
	<b>4400.00</b> INVESTIMENTOS		<b>500</b>	<b>0</b>
	<b>4490.00</b> Aplicações Diretas		<b>500</b>	<b>0</b>
08	Assistência Social			
244	Assistência Comunitária			
1001	Assistência Social com igualdade, equidade e justiça social para os que necessitarem			
	<b>2044 Bloco de Financiamento da Gestão Descentralizada do SUAS (IGD SUAS)</b>		<b>5.000</b>	<b>0</b>
	Avaliar a qualidade da gestão descentralizada dos serviços, programas, projetos e benefícios socioassistenciais, bem como da articulação intersetorial no âmbito municipal, possibilitando a vigilância social, a organização do SUAS, a capacitação permanente de Trabalhadores, o monitoramento e a avaliação, entre outros com vistas a produção de dados para que a Política Pública de Assistência Social seja efetivada e a qualidade de gestão.			
	<b>3300.00</b> OUTRAS DESPESAS CORRENTES		<b>4.500</b>	<b>0</b>
	<b>3390.00</b> Aplicações Diretas		<b>4.500</b>	<b>0</b>
	<b>4400.00</b> INVESTIMENTOS		<b>500</b>	<b>0</b>
	<b>4490.00</b> Aplicações Diretas		<b>500</b>	<b>0</b>
08	Assistência Social			

Classificação Institucional Funcional Programática		Esfera	Dotação Orçamentária	%
<b>02.070</b>	<b>Fundo Municipal de Assistência Social</b>		<b>1.191.000</b>	<b>3</b>
244	Assistência Comunitária			
1001	Assistência Social com igualdade, equidade e justiça social para os que necessitarem			
	<b>2045 Fortalecimento do Controle Social - Manutenção do Conselho Municipal de Assistência Social/CMAS - IGD SUAS e IGD PBA (Mínimo 3%)</b>		<b>3.500</b>	<b>0</b>
	Fortalecer o Controle Social e a participação da sociedade proporcionando ao CMAS condições de gestão com vistas ao exercício do controle social da Política Municipal de Assistência Social e no desempenho das funções de normatizar, disciplinar, acompanhar, avaliar e fiscalizar a qualidade dos serviços prestados pela rede socioassistencial, bem como a realização da Conferência Municipal de Assistência Social e Capacitação para Conselheiros de Assistência Social.			
	<b>3300.00</b> OUTRAS DESPESAS CORRENTES		<b>3.000</b>	<b>0</b>
	<b>3390.00</b> Aplicações Diretas		<b>3.000</b>	<b>0</b>
	<b>4400.00</b> INVESTIMENTOS		<b>500</b>	<b>0</b>
	<b>4490.00</b> Aplicações Diretas		<b>500</b>	<b>0</b>
08	Assistência Social			
244	Assistência Comunitária			
1001	Assistência Social com igualdade, equidade e justiça social para os que necessitarem			
	<b>2046 Manutenção de Outros Programas, Projetos, Benefícios e Serviços Socioassistenciais do FNAS</b>		<b>47.500</b>	<b>0</b>
	Atender outros programas, projetos, benefícios e serviços socioassistenciais proporcionando recursos e meios para financiamento das ações da política Pública de Assistência Social.			
	<b>3100.00</b> PESSOAL E ENCARGOS SOCIAIS		<b>2.500</b>	<b>0</b>
	<b>3190.00</b> Aplicações Diretas		<b>2.500</b>	<b>0</b>
	<b>3300.00</b> OUTRAS DESPESAS CORRENTES		<b>42.500</b>	<b>0</b>
	<b>3350.00</b> Transferências a Instituições Privadas sem Fins Lucrativos		<b>1.000</b>	<b>0</b>
	<b>3390.00</b> Aplicações Diretas		<b>41.500</b>	<b>0</b>
	<b>4400.00</b> INVESTIMENTOS		<b>2.500</b>	<b>0</b>
	<b>4490.00</b> Aplicações Diretas		<b>2.500</b>	<b>0</b>
08	Assistência Social			
244	Assistência Comunitária			
1001	Assistência Social com igualdade, equidade e justiça social para os que necessitarem			
	<b>2047 Fundo Estadual de Assistência Social/FEAS - Co-financiamento Estadual dos Serviços Socioassistenciais do SUAS da Proteção Básica e Especial</b>		<b>58.000</b>	<b>0</b>
	Manter as atividades dos serviços socioassistenciais do SUAS ofertados ou referenciados ao CRAS, CREAS e dos Benefícios Eventuais que visa assistir cidadãos e as famílias por meio dos benefícios eventuais da Política de Assistência Social, de caráter suplementar e provisório, em virtude de nascimento, morte, situações de vulnerabilidade temporária e de calamidade pública, assegurados pela Lei N° 8.742, de 07 de dezembro de 1993, Lei Orgânica de Assistência Social - LOAS, alterada pela Lei N° 12.435, de 06 de julho de 2011, e integram organicamente as garantias do Sistema Único de Assistência Social - SUAS.			
	<b>3300.00</b> OUTRAS DESPESAS CORRENTES		<b>53.500</b>	<b>0</b>
	<b>3390.00</b> Aplicações Diretas		<b>53.500</b>	<b>0</b>
	<b>4400.00</b> INVESTIMENTOS		<b>4.500</b>	<b>0</b>
	<b>4490.00</b> Aplicações Diretas		<b>4.500</b>	<b>0</b>
08	Assistência Social			
244	Assistência Comunitária			
1001	Assistência Social com igualdade, equidade e justiça social para os que necessitarem			
	<b>2049 Programa Primeira Infância no SUAS - Programa Criança Feliz</b>		<b>176.500</b>	<b>1</b>
	Promover o desenvolvimento integral das crianças na primeira infância, considerando sua família e seu contexto de vida; bem como promover o desenvolvimento humano a partir do apoio e do acompanhamento do desenvolvimento infantil integral na primeira infância; apoiar a gestante e a família na preparação para o nascimento e nos cuidados perinatais; colaborar no exercício da parentalidade, fortalecendo os vínculos e o papel das famílias para o desempenho da função de cuidado, proteção e educação de crianças na faixa etária de até seis anos de idade; mediar o acesso da gestante, de crianças na primeira infância e de suas famílias a políticas e serviços públicos de que necessitem.			
	<b>3100.00</b> PESSOAL E ENCARGOS SOCIAIS		<b>20.500</b>	<b>0</b>
	<b>3190.00</b> Aplicações Diretas		<b>20.500</b>	<b>0</b>
	<b>3300.00</b> OUTRAS DESPESAS CORRENTES		<b>141.000</b>	<b>0</b>

Classificação Institucional Funcional Programática

							Esfera	Dotação Orçamentária	%
<b>02.070</b>	<b>Fundo Municipal de Assistência Social</b>							<b>1.191.000</b>	<b>3</b>
	<b>3390.00</b>	Aplicações Diretas						<b>141.000</b>	<b>0</b>
	<b>4400.00</b>	INVESTIMENTOS						<b>15.000</b>	<b>0</b>
	<b>4490.00</b>	Aplicações Diretas						<b>15.000</b>	<b>0</b>
	Pessoal e Encargos Sociais	Juros e Encargos da Dívida	Outras Despesas Correntes	Investimentos	Inversões Financeiras	Amortização da Dívida	Reserva de Contingência		
Fiscal:							<b>0</b>	<b>0</b>	
Seguridade:	239.500		598.500	353.000			<b>1.191.000</b>	<b>3</b>	
<b>Total:</b>	<b>239.500</b>		<b>598.500</b>	<b>353.000</b>			<b>1.191.000</b>	<b>3</b>	

Classificação Institucional Funcional Programática		Esfera	Dotação Orçamentária	%
<b>02.080</b>	<b>Secretaria de Desenvolvimento Humano</b>		<b>1.515.500</b>	<b>4</b>
20	Agricultura			
606	Extensão Rural			
1004	Cidade com igualdade, equidade e justiça social para todos			
	<b>1009 Aquisição de Patrulha Mecanizada e Implementos Agrícolas</b>		<b>152.000</b>	<b>0</b>
	Adquirir veículos, máquinas e implementos agrícolas de forma a suprir a falta de água e desenvolver a agricultura no município.			
	<b>4400.00</b> INVESTIMENTOS		<b>152.000</b>	<b>0</b>
	<b>4490.00</b> Aplicações Diretas		<b>152.000</b>	<b>0</b>
18	Gestão Ambiental			
544	Recursos Hídricos			
1004	Cidade com igualdade, equidade e justiça social para todos			
	<b>1020 Construção e/ou Revitalização de Sistemas de Abastecimento de Água</b>		<b>210.000</b>	<b>1</b>
	Ampliar e/ou implantar abastecimento d'água através da construção ou revitalização de açudes, cisternas, perfuração, instalação de poços entre outras obras de modernização de da infra-estrutura hídrica, bem como proposta do orçamento participativo.			
	<b>3300.00</b> OUTRAS DESPESAS CORRENTES		<b>90.000</b>	<b>0</b>
	<b>3390.00</b> Aplicações Diretas		<b>90.000</b>	<b>0</b>
	<b>4400.00</b> INVESTIMENTOS		<b>120.000</b>	<b>0</b>
	<b>4490.00</b> Aplicações Diretas		<b>120.000</b>	<b>0</b>
23	Comércio e Serviços			
122	Administração Geral			
1004	Cidade com igualdade, equidade e justiça social para todos			
	<b>2051 Manutenção das Atividades da Secretaria de Desenvolvimento Humano</b>		<b>990.500</b>	<b>3</b>
	Manter as atividades da Secretaria de Desenvolvimento Humano			
	<b>3100.00</b> PESSOAL E ENCARGOS SOCIAIS		<b>562.000</b>	<b>2</b>
	<b>3190.00</b> Aplicações Diretas		<b>562.000</b>	<b>2</b>
	<b>3300.00</b> OUTRAS DESPESAS CORRENTES		<b>408.500</b>	<b>1</b>
	<b>3390.00</b> Aplicações Diretas		<b>408.500</b>	<b>1</b>
	<b>4400.00</b> INVESTIMENTOS		<b>19.500</b>	<b>0</b>
	<b>4490.00</b> Aplicações Diretas		<b>19.500</b>	<b>0</b>
	<b>4500.00</b> INVERSÕES FINANCEIRAS		<b>500</b>	<b>0</b>
	<b>4590.00</b> Aplicações Diretas		<b>500</b>	<b>0</b>
20	Agricultura			
606	Extensão Rural			
1004	Cidade com igualdade, equidade e justiça social para todos			
	<b>2052 Apoio ao Pequeno Produtor Rural</b>		<b>138.000</b>	<b>0</b>
	Incentivar o Pequeno Produtor Rural oferecendo horas de trator, distribuição de sementes, mudas de fruteiras, ferramentas agrícolas, apoio a retomada do agave, como também apoiar e capacitar os fruticultores, agricultores e outras culturas e vacinações no combate as pragas, conforme demanda do orçamento participativo.			
	<b>3300.00</b> OUTRAS DESPESAS CORRENTES		<b>138.000</b>	<b>0</b>
	<b>3390.00</b> Aplicações Diretas		<b>138.000</b>	<b>0</b>
20	Agricultura			
606	Extensão Rural			
1004	Cidade com igualdade, equidade e justiça social para todos			
	<b>2053 Contribuição ao Fundo Seguro Safra</b>		<b>25.000</b>	<b>0</b>
	Contribuir ao Fundo Seguro Safra.			
	<b>3300.00</b> OUTRAS DESPESAS CORRENTES		<b>25.000</b>	<b>0</b>
	<b>3350.00</b> Transferências a Instituições Privadas sem Fins Lucrativos		<b>25.000</b>	<b>0</b>

Classificação Institucional Funcional Programática

								Esfera	Dotação Orçamentária	%
<b>02.080</b>	<b>Secretaria de Desenvolvimento Humano</b>								<b>1.515.500</b>	<b>4</b>
	Pessoal e Encargos Sociais	Juros e Encargos da Dívida	Outras Despesas Correntes	Investimentos	Inversões Financeiras	Amortização da Dívida	Reserva de Contigência			
Fiscal:	562.000		661.500	291.500	500				<b>1.515.500</b>	<b>4</b>
Seguridade:									<b>0</b>	<b>0</b>
<b>Total:</b>	<b>562.000</b>		<b>661.500</b>	<b>291.500</b>	<b>500</b>				<b>1.515.500</b>	<b>4</b>

Classificação Institucional Funcional Programática				Esfera	Dotação Orçamentária	%				
<b>02.090</b>	<b>Secretaria de Meio Ambiente, Esporte, Cultura e Turismo</b>				<b>609.500</b>	<b>2</b>				
27	Desporto e Lazer									
813	Lazer									
1004	Cidade com igualdade, equidade e justiça social para todos									
	<b>1012</b>	<b>Implantação, Ampliação ou Melhoria de Obras de Infra-Estrutura Esportiva</b>			<b>202.500</b>	<b>1</b>				
		Construir e/ou reformar quadras de esportes, campos de futebol, ginásio de esportes, quadra poliesportiva, pista de atletismo, praças, com a finalidade de colaborar para a inclusão social, bem estar físico, promoção da saúde e do desenvolvimento intelectual de crianças e adolescentes.								
	<b>4400.00</b>	INVESTIMENTOS			<b>202.500</b>	<b>1</b>				
	<b>4490.00</b>	Aplicações Diretas			<b>202.500</b>	<b>1</b>				
23	Comércio e Serviços									
695	Turismo									
1004	Cidade com igualdade, equidade e justiça social para todos									
	<b>2054</b>	<b>Promoção e Eventos Sociais, Culturais, Artísticos, Musicais e Esportivo</b>			<b>10.000</b>	<b>0</b>				
		Promover os principais eventos sociais e culturais do município, bem como, festas juninas, carnaval e outras festividades regionais, como também incentivar talentos culturais e artístico, visando valorizar artistas da terra.								
	<b>3300.00</b>	OUTRAS DESPESAS CORRENTES			<b>10.000</b>	<b>0</b>				
	<b>3350.00</b>	Transferências a Instituições Privadas sem Fins Lucrativos			<b>5.000</b>	<b>0</b>				
	<b>3390.00</b>	Aplicações Diretas			<b>5.000</b>	<b>0</b>				
23	Comércio e Serviços									
695	Turismo									
1004	Cidade com igualdade, equidade e justiça social para todos									
	<b>2055</b>	<b>Manutenção do Parque do Pico do Jabre</b>			<b>6.500</b>	<b>0</b>				
		Manter o parque do Pico do Jabre								
	<b>3300.00</b>	OUTRAS DESPESAS CORRENTES			<b>6.500</b>	<b>0</b>				
	<b>3390.00</b>	Aplicações Diretas			<b>6.500</b>	<b>0</b>				
23	Comércio e Serviços									
122	Administração Geral									
1004	Cidade com igualdade, equidade e justiça social para todos									
	<b>2056</b>	<b>Manutenção das Atividades da Secretaria de Meio Ambiente, Esporte, Cultura e Turismo</b>			<b>290.000</b>	<b>1</b>				
		Manter as atividades da secretaria de meio ambiente, esporte, cultura e turismo.								
	<b>3100.00</b>	PESSOAL E ENCARGOS SOCIAIS			<b>151.500</b>	<b>0</b>				
	<b>3190.00</b>	Aplicações Diretas			<b>151.500</b>	<b>0</b>				
	<b>3300.00</b>	OUTRAS DESPESAS CORRENTES			<b>123.500</b>	<b>0</b>				
	<b>3390.00</b>	Aplicações Diretas			<b>123.500</b>	<b>0</b>				
	<b>4400.00</b>	INVESTIMENTOS			<b>15.000</b>	<b>0</b>				
	<b>4490.00</b>	Aplicações Diretas			<b>15.000</b>	<b>0</b>				
13	Cultura									
392	Difusão Cultural									
1004	Cidade com igualdade, equidade e justiça social para todos									
	<b>2064</b>	<b>Ações Emergenciais de Cultura</b>			<b>100.500</b>	<b>0</b>				
		Atender as despesas com ações emergenciais de cultura, decorrentes das receitas oriundas da Lei nº 14.017, de 29 de junho de 2020, alterada pela Lei nº 14.150 de 12 de maio de 2021, Lei Aldir Blanc, como também as decorrentes da Lei Complementar nº 195 de 08 de julho de 2022 - Lei Paulo Gustavo.								
	<b>3300.00</b>	OUTRAS DESPESAS CORRENTES			<b>100.500</b>	<b>0</b>				
	<b>3350.00</b>	Transferências a Instituições Privadas sem Fins Lucrativos			<b>4.500</b>	<b>0</b>				
	<b>3390.00</b>	Aplicações Diretas			<b>96.000</b>	<b>0</b>				
		Pessoal e Encargos Sociais	Juros e Encargos da Dívida	Outras Despesas Correntes	Investimentos	Inversões Financeiras	Amortização da Dívida	Reserva de Contigência		
Fiscal:		151.500		240.500	217.500				<b>609.500</b>	<b>2</b>
Seguridade:									<b>0</b>	<b>0</b>
<b>Total:</b>		<b>151.500</b>		<b>240.500</b>	<b>217.500</b>				<b>609.500</b>	<b>2</b>

## Classificação Institucional Funcional Programática

		Esfera	Dotação Orçamentária	%		
<b>02.100</b>	<b>Secretaria Municipal de Serviços Públicos</b>		<b>4.214.500</b>	<b>12</b>		
27	Desporto e Lazer					
813	Lazer					
1004	Cidade com igualdade, equidade e justiça social para todos					
	<b>1013 Construção, Reforma e/ou Ampliação de Praças Públicas</b>		<b>252.500</b>	<b>1</b>		
	Construir, reformar e/ou ampliar as praças públicas					
<b>4400.00</b>	INVESTIMENTOS		<b>252.500</b>	<b>1</b>		
<b>4490.00</b>	Aplicações Diretas		<b>252.500</b>	<b>1</b>		
15	Urbanismo					
452	Serviços Urbanos					
1004	Cidade com igualdade, equidade e justiça social para todos					
	<b>1014 Construção, Reforma e/ou Adequação do Mercado Público</b>		<b>40.000</b>	<b>0</b>		
	Construir, reformar e/ou adequar o mercado público municipal, conforme demanda do orçamento participativo.					
<b>4400.00</b>	INVESTIMENTOS		<b>40.000</b>	<b>0</b>		
<b>4490.00</b>	Aplicações Diretas		<b>40.000</b>	<b>0</b>		
15	Urbanismo					
451	Infra-Estrutura Urbana					
1004	Cidade com igualdade, equidade e justiça social para todos					
	<b>1015 Implantação de Infra-estrutura Urbana</b>		<b>1.302.000</b>	<b>4</b>		
	Desenvolver a infra-estrutura turística no município através de pavimentação, construção de praças, ginásio, priorizando os bairros do sambão, desenvolvimento de centros de artesanato, construção de área de lazer e estrutura física para o lazer nos bairros da periferia, pavimentação de acesso ao pico do jabre, recapeamento asfáltico e outros, de forma a aumentar o número de visitantes no município, bem como proposta do orçamento participativo.					
<b>4400.00</b>	INVESTIMENTOS		<b>1.302.000</b>	<b>4</b>		
<b>4490.00</b>	Aplicações Diretas		<b>1.302.000</b>	<b>4</b>		
15	Urbanismo					
452	Serviços Urbanos					
1004	Cidade com igualdade, equidade e justiça social para todos					
	<b>2057 Manutenção da Secretaria Municipal de Serviços Públicos</b>		<b>2.525.500</b>	<b>7</b>		
	Manter as atividades da secretaria municipal de serviços públicos					
<b>3100.00</b>	PESSOAL E ENCARGOS SOCIAIS		<b>212.000</b>	<b>1</b>		
<b>3190.00</b>	Aplicações Diretas		<b>212.000</b>	<b>1</b>		
<b>3300.00</b>	OUTRAS DESPESAS CORRENTES		<b>2.283.000</b>	<b>7</b>		
<b>3350.00</b>	Transferências a Instituições Privadas sem Fins Lucrativos		<b>500</b>	<b>0</b>		
<b>3390.00</b>	Aplicações Diretas		<b>2.282.500</b>	<b>7</b>		
<b>4400.00</b>	INVESTIMENTOS		<b>30.000</b>	<b>0</b>		
<b>4490.00</b>	Aplicações Diretas		<b>30.000</b>	<b>0</b>		
<b>4500.00</b>	INVERSÕES FINANCEIRAS		<b>500</b>	<b>0</b>		
<b>4590.00</b>	Aplicações Diretas		<b>500</b>	<b>0</b>		
26	Transporte					
782	Transporte Rodoviário					
1004	Cidade com igualdade, equidade e justiça social para todos					
	<b>2058 Manutenção dos Serviços de Estradas Vicinais</b>		<b>94.500</b>	<b>0</b>		
	Manter as estradas vicinais, do ponto de vista econômico, são responsáveis pelo escoamento da produção agrícola e o conseqüente abastecimento das zonas urbanas. Também, são através delas que os insumos agrícolas necessários a produção chegam às propriedades rurais.					
<b>3300.00</b>	OUTRAS DESPESAS CORRENTES		<b>94.500</b>	<b>0</b>		
<b>3390.00</b>	Aplicações Diretas		<b>94.500</b>	<b>0</b>		
	Pessoal e Juros e Outras Encargos Encargos Despesas Inversões Amortização Reserva Sociais da Dívida Correntes Investimentos Financeiras da Dívida de Contigência					
Fiscal:	212.000	2.377.500	1.624.500	500	<b>4.214.500</b>	<b>12</b>
Seguridade:					<b>0</b>	<b>0</b>
<b>Total:</b>	<b>212.000</b>	<b>2.377.500</b>	<b>1.624.500</b>	<b>500</b>	<b>4.214.500</b>	<b>12</b>



Classificação Institucional Funcional Programática

								Dotação Orçamentária	%
<b>09.999</b>	<b>Reserva de Contingência</b>							<b>220.000</b>	<b>1</b>
99	Reserva de Contingência								
999	Reserva de Contingência								
2001	Gestão com igualdade, equidade e justiça social para todos								
<b>9001</b>	<b>Reserva de Contingência</b>							<b>220.000</b>	<b>1</b>
	Reserva de Contingência								
<b>9900.00</b>	Reserva de Contingência							<b>220.000</b>	<b>1</b>
<b>9990.00</b>	Reserva de Contingência							<b>220.000</b>	<b>1</b>
	Pessoal e Encargos Sociais	Juros e Encargos da Dívida	Outras Despesas Correntes	Investimentos	Inversões Financeiras	Amortização da Dívida	Reserva de Contingência		
Fiscal:							220.000	<b>220.000</b>	<b>1</b>
Seguridade:							0	<b>0</b>	<b>0</b>
<b>Total:</b>							<b>220.000</b>	<b>220.000</b>	<b>1</b>
	Pessoal e Encargos Sociais	Juros e Encargos da Dívida	Outras Despesas Correntes	Investimentos	Inversões Financeiras	Amortização da Dívida	Reserva de Contingência		
<b>GERAL</b>									
Fiscal:	12.085.732	1.000	8.352.034	4.345.033	1.500	300.000	220.000	<b>25.305.299</b>	<b>72</b>
Seguridade:	4.218.800		3.977.001	1.479.700				<b>9.675.501</b>	<b>28</b>
<b>Total:</b>	<b>16.304.532</b>	<b>1.000</b>	<b>12.329.035</b>	<b>5.824.733</b>	<b>1.500</b>	<b>300.000</b>	<b>220.000</b>	<b>34.980.800</b>	<b>100</b>
Intra-Orçamen.:								0	0

  
Clair Leitão Martins Beltrão  
Bezerra de Melo  
Contadora Geral  
CPF-477.984.084-87  
CRC-PB 4.395/O-7

  
Augusto Marcio Gomes da Gama  
Sec. de Adm. e Finanças  
CPF - 020.284.014-00

  
José Pereira Freitas da Silva  
Prefeito



# Prefeitura Municipal de Maturéia

Secretaria de Administração e Finanças

Departamento de Contabilidade - Orçamento-Programa de 2023 - R\$ 1,00

Demonstrativo da Funções, Subfunções e Programa por Operações Especiais, Projetos e Atividades - ANEXO VI

Código	Descrição	Esfera	Total	Operações Especiais	Projeto	Atividade	%
<b>01.010</b>	<b>Câmara Municipal</b>						
01	Legislativa						
		<b>Total:</b>	<b>1.295.258</b>		<b>140.000</b>	<b>1.155.258</b>	
		Fiscal:	1.295.258		140.000	1.155.258	
		Seguridade:					
031	Ação Legislativa						
		<b>Total:</b>	<b>1.081.578</b>		<b>140.000</b>	<b>941.578</b>	
		Fiscal:	1.081.578		140.000	941.578	
		Seguridade:					
2001	Gestão com igualdade, equidade e justiça social para todos						
		<b>Total:</b>	<b>1.081.578</b>		<b>140.000</b>	<b>941.578</b>	
		Fiscal:	1.081.578		140.000	941.578	
		Seguridade:					
271	Previdência Básica						
		<b>Total:</b>	<b>213.680</b>			<b>213.680</b>	
		Fiscal:	213.680			213.680	
		Seguridade:					
2001	Gestão com igualdade, equidade e justiça social para todos						
		<b>Total:</b>	<b>213.680</b>			<b>213.680</b>	
		Fiscal:	213.680			213.680	
		Seguridade:					
		<b>Total da Unidade:</b>	<b>1.295.258</b>		<b>140.000</b>	<b>1.155.258</b>	<b>4</b>
		Fiscal:	1.295.258		140.000	1.155.258	
		Seguridade:					

Código	Descrição	Esfera	Total	Operações Especiais	Projeto	Atividade	%
<b>02.010</b>	<b>Gabinete do Prefeito</b>						
04	Administração						
		<b>Total:</b>	<b>887.700</b>			<b>887.700</b>	
		Fiscal:	887.700			887.700	
		Seguridade:					
122	Administração Geral						
		<b>Total:</b>	<b>868.500</b>			<b>868.500</b>	
		Fiscal:	868.500			868.500	
		Seguridade:					
2001	Gestão com igualdade, equidade e justiça social para todos						
		<b>Total:</b>	<b>868.500</b>			<b>868.500</b>	
		Fiscal:	868.500			868.500	
		Seguridade:					
130	Administração de Concessões						
		<b>Total:</b>	<b>19.200</b>			<b>19.200</b>	
		Fiscal:	19.200			19.200	
		Seguridade:					
2001	Gestão com igualdade, equidade e justiça social para todos						
		<b>Total:</b>	<b>19.200</b>			<b>19.200</b>	
		Fiscal:	19.200			19.200	
		Seguridade:					
		<b>Total da Unidade:</b>	<b>887.700</b>			<b>887.700</b>	<b>3</b>
		Fiscal:	887.700			887.700	
		Seguridade:					



# Prefeitura Municipal de Maturéia

Secretaria de Administração e Finanças

Departamento de Contabilidade - Orçamento-Programa de 2023 - R\$ 1,00

Demonstrativo da Funções, Subfunções e Programa por Operações Especiais, Projetos e Atividades - ANEXO VI

Código	Descrição	Esfera	Total	Operações Especiais	Projeto	Atividade	%
<b>02.020</b>	<b>Secretaria de Administração e Finanças</b>						
04	Administração						
		<b>Total:</b>	<b>2.276.707</b>			<b>2.276.707</b>	
		Fiscal:	2.276.707			2.276.707	
		Seguridade:					
122	Administração Geral						
		<b>Total:</b>	<b>2.189.707</b>			<b>2.189.707</b>	
		Fiscal:	2.189.707			2.189.707	
		Seguridade:					
2001	Gestão com igualdade, equidade e justiça social para todos						
		<b>Total:</b>	<b>2.189.707</b>			<b>2.189.707</b>	
		Fiscal:	2.189.707			2.189.707	
		Seguridade:					
126	Tecnologia da Informatização						
		<b>Total:</b>	<b>87.000</b>			<b>87.000</b>	
		Fiscal:	87.000			87.000	
		Seguridade:					
2001	Gestão com igualdade, equidade e justiça social para todos						
		<b>Total:</b>	<b>87.000</b>			<b>87.000</b>	
		Fiscal:	87.000			87.000	
		Seguridade:					
28	Encargos Especiais						
		<b>Total:</b>	<b>726.750</b>	<b>726.750</b>			
		Fiscal:	726.750	726.750			
		Seguridade:					
846	Outros Encargos Especiais						
		<b>Total:</b>	<b>726.750</b>	<b>726.750</b>			
		Fiscal:	726.750	726.750			
		Seguridade:					
0001	Encargos Especiais						
		<b>Total:</b>	<b>726.750</b>	<b>726.750</b>			
		Fiscal:	726.750	726.750			
		Seguridade:					



## Prefeitura Municipal de Maturéia

Secretaria de Administração e Finanças

Departamento de Contabilidade - Orçamento-Programa de 2023 - R\$ 1,00

Demonstrativo da Funções, Subfunções e Programa por Operações Especiais, Projetos e Atividades -  
ANEXO VI

Código	Descrição	Esfera	Total	Operações Especiais	Projeto	Atividade	%
<b>02.020</b>	<b>Secretaria de Administração e Finanças</b>						
		<b>Total da Unidade:</b>	<b>3.003.457</b>	<b>726.750</b>		<b>2.276.707</b>	<b>9</b>
		Fiscal:	3.003.457	726.750		2.276.707	
		Seguridade:					



# Prefeitura Municipal de Maturéia

Secretaria de Administração e Finanças

Departamento de Contabilidade - Orçamento-Programa de 2023 - R\$ 1,00

Demonstrativo da Funções, Subfunções e Programa por Operações Especiais, Projetos e Atividades - ANEXO VI

Código	Descrição	Esfera	Total	Operações Especiais	Projeto	Atividade	%
<b>02.030</b>	<b>Secretaria de Educação</b>						
12	Educação						
		<b>Total:</b>	<b>13.459.384</b>		<b>1.326.955</b>	<b>12.132.429</b>	
		Fiscal:	13.459.384		1.326.955	12.132.429	
		Seguridade:					
306	Alimentação e Nutrição						
		<b>Total:</b>	<b>237.180</b>			<b>237.180</b>	
		Fiscal:	237.180			237.180	
		Seguridade:					
1002	Educação com igualdade, equidade e justiça social para todos						
		<b>Total:</b>	<b>237.180</b>			<b>237.180</b>	
		Fiscal:	237.180			237.180	
		Seguridade:					
361	Ensino Fundamental						
		<b>Total:</b>	<b>10.117.001</b>		<b>1.051.955</b>	<b>9.065.046</b>	
		Fiscal:	10.117.001		1.051.955	9.065.046	
		Seguridade:					
1002	Educação com igualdade, equidade e justiça social para todos						
		<b>Total:</b>	<b>10.117.001</b>		<b>1.051.955</b>	<b>9.065.046</b>	
		Fiscal:	10.117.001		1.051.955	9.065.046	
		Seguridade:					
362	Ensino Médio						
		<b>Total:</b>	<b>62.000</b>			<b>62.000</b>	
		Fiscal:	62.000			62.000	
		Seguridade:					
1002	Educação com igualdade, equidade e justiça social para todos						
		<b>Total:</b>	<b>62.000</b>			<b>62.000</b>	
		Fiscal:	62.000			62.000	
		Seguridade:					
364	Ensino Superior						
		<b>Total:</b>	<b>102.000</b>			<b>102.000</b>	
		Fiscal:	102.000			102.000	
		Seguridade:					

Código	Descrição	Esfera	Total	Operações Especiais	Projeto	Atividade	%
<b>02.030</b>	<b>Secretaria de Educação</b>						
12	Educação						
		<b>Total:</b>	<b>13.459.384</b>		<b>1.326.955</b>	<b>12.132.429</b>	
		Fiscal:	13.459.384		1.326.955	12.132.429	
		Seguridade:					
364	Ensino Superior						
		<b>Total:</b>	<b>102.000</b>			<b>102.000</b>	
		Fiscal:	102.000			102.000	
		Seguridade:					
1002	Educação com igualdade, equidade e justiça social para todos						
		<b>Total:</b>	<b>102.000</b>			<b>102.000</b>	
		Fiscal:	102.000			102.000	
		Seguridade:					
365	Educação Infantil						
		<b>Total:</b>	<b>1.649.738</b>		<b>275.000</b>	<b>1.374.738</b>	
		Fiscal:	1.649.738		275.000	1.374.738	
		Seguridade:					
1002	Educação com igualdade, equidade e justiça social para todos						
		<b>Total:</b>	<b>1.649.738</b>		<b>275.000</b>	<b>1.374.738</b>	
		Fiscal:	1.649.738		275.000	1.374.738	
		Seguridade:					
368	Educação Básica						
		<b>Total:</b>	<b>1.291.465</b>			<b>1.291.465</b>	
		Fiscal:	1.291.465			1.291.465	
		Seguridade:					
1002	Educação com igualdade, equidade e justiça social para todos						
		<b>Total:</b>	<b>1.291.465</b>			<b>1.291.465</b>	
		Fiscal:	1.291.465			1.291.465	
		Seguridade:					
15	Urbanismo						
		<b>Total:</b>	<b>100.000</b>			<b>100.000</b>	
		Fiscal:	100.000			100.000	
		Seguridade:					

Código	Descrição	Esfera	Total	Operações Especiais	Projeto	Atividade	%
<b>02.030</b>	<b>Secretaria de Educação</b>						
15	Urbanismo						
		<b>Total:</b>	<b>100.000</b>			<b>100.000</b>	
		Fiscal:	100.000			100.000	
		Seguridade:					
368	Educação Básica						
		<b>Total:</b>	<b>100.000</b>			<b>100.000</b>	
		Fiscal:	100.000			100.000	
		Seguridade:					
1002	Educação com igualdade, equidade e justiça social para todos						
		<b>Total:</b>	<b>100.000</b>			<b>100.000</b>	
		Fiscal:	100.000			100.000	
		Seguridade:					
<b>Total da Unidade:</b>			<b>13.559.384</b>		<b>1.326.955</b>	<b>12.232.429</b>	<b>39</b>
Fiscal:			13.559.384		1.326.955	12.232.429	
Seguridade:							



Código	Descrição	Esfera	Total	Operações Especiais	Projeto	Atividade	%
<b>02.040</b>	<b>Secretaria de Saúde</b>						
10	Saúde						
		<b>Total:</b>	<b>1.875.800</b>		<b>607.500</b>	<b>1.268.300</b>	
		Fiscal:					
		Seguridade:	1.875.800		607.500	1.268.300	
301	Atenção Básica						
		<b>Total:</b>	<b>1.268.300</b>			<b>1.268.300</b>	
		Fiscal:					
		Seguridade:	1.268.300			1.268.300	
1003	Saúde com igualdade, equidade e justiça social para todos						
		<b>Total:</b>	<b>1.268.300</b>			<b>1.268.300</b>	
		Fiscal:					
		Seguridade:	1.268.300			1.268.300	
512	Saneamento Básico Urbano						
		<b>Total:</b>	<b>607.500</b>		<b>607.500</b>		
		Fiscal:					
		Seguridade:	607.500		607.500		
1003	Saúde com igualdade, equidade e justiça social para todos						
		<b>Total:</b>	<b>607.500</b>		<b>607.500</b>		
		Fiscal:					
		Seguridade:	607.500		607.500		
<b>Total da Unidade:</b>			<b>1.875.800</b>		<b>607.500</b>	<b>1.268.300</b>	<b>5</b>
Fiscal:							
Seguridade:			1.875.800		607.500	1.268.300	



# Prefeitura Municipal de Maturéia

Secretaria de Administração e Finanças

Departamento de Contabilidade - Orçamento-Programa de 2023 - R\$ 1,00

Demonstrativo da Funções, Subfunções e Programa por Operações Especiais, Projetos e Atividades - ANEXO VI

Código	Descrição	Esfera	Total	Operações Especiais	Projeto	Atividade	%
<b>02.050</b>	<b>Fundo Municipal de Saúde</b>						
10	Saúde						
		<b>Total:</b>	<b>5.537.501</b>		<b>475.000</b>	<b>5.062.501</b>	
		Fiscal:					
		Seguridade:	5.537.501		475.000	5.062.501	
301	Atenção Básica						
		<b>Total:</b>	<b>4.255.831</b>		<b>180.000</b>	<b>4.075.831</b>	
		Fiscal:					
		Seguridade:	4.255.831		180.000	4.075.831	
1003	Saúde com igualdade, equidade e justiça social para todos						
		<b>Total:</b>	<b>4.255.831</b>		<b>180.000</b>	<b>4.075.831</b>	
		Fiscal:					
		Seguridade:	4.255.831		180.000	4.075.831	
302	Assistência Hospitalar e Ambulatorial						
		<b>Total:</b>	<b>841.200</b>		<b>295.000</b>	<b>546.200</b>	
		Fiscal:					
		Seguridade:	841.200		295.000	546.200	
1003	Saúde com igualdade, equidade e justiça social para todos						
		<b>Total:</b>	<b>841.200</b>		<b>295.000</b>	<b>546.200</b>	
		Fiscal:					
		Seguridade:	841.200		295.000	546.200	
303	Suporte Profilático e Terapêutico						
		<b>Total:</b>	<b>125.070</b>			<b>125.070</b>	
		Fiscal:					
		Seguridade:	125.070			125.070	
1003	Saúde com igualdade, equidade e justiça social para todos						
		<b>Total:</b>	<b>125.070</b>			<b>125.070</b>	
		Fiscal:					
		Seguridade:	125.070			125.070	
305	Vigilância Epidemiológica						
		<b>Total:</b>	<b>315.400</b>			<b>315.400</b>	
		Fiscal:					
		Seguridade:	315.400			315.400	

Código	Descrição	Esfera	Total	Operações Especiais	Projeto	Atividade	%
<b>02.050</b>	<b>Fundo Municipal de Saúde</b>						
10	Saúde						
		<b>Total:</b>	<b>5.537.501</b>		<b>475.000</b>	<b>5.062.501</b>	
		Fiscal:					
		Seguridade:	5.537.501		475.000	5.062.501	
305	Vigilância Epidemiológica						
		<b>Total:</b>	<b>315.400</b>			<b>315.400</b>	
		Fiscal:					
		Seguridade:	315.400			315.400	
1003	Saúde com igualdade, equidade e justiça social para todos						
		<b>Total:</b>	<b>315.400</b>			<b>315.400</b>	
		Fiscal:					
		Seguridade:	315.400			315.400	
<b>Total da Unidade:</b>			<b>5.537.501</b>		<b>475.000</b>	<b>5.062.501</b>	<b>16</b>
Fiscal:							
Seguridade:			5.537.501		475.000	5.062.501	

Código	Descrição	Esfera	Total	Operações Especiais	Projeto	Atividade	%
<b>02.060</b>	<b>Secretaria de Assistência Social</b>						
08	Assistência Social						
		<b>Total:</b>	<b>1.071.200</b>			<b>1.071.200</b>	
		Fiscal:					
		Seguridade:	1.071.200			1.071.200	
243	Assistência à Criança a ao Adolescente						
		<b>Total:</b>	<b>115.200</b>			<b>115.200</b>	
		Fiscal:					
		Seguridade:	115.200			115.200	
1001	Assistência Social com igualdade, equidade e justiça social para os que necessitarem						
		<b>Total:</b>	<b>115.200</b>			<b>115.200</b>	
		Fiscal:					
		Seguridade:	115.200			115.200	
244	Assistência Comunitária						
		<b>Total:</b>	<b>956.000</b>			<b>956.000</b>	
		Fiscal:					
		Seguridade:	956.000			956.000	
1001	Assistência Social com igualdade, equidade e justiça social para os que necessitarem						
		<b>Total:</b>	<b>956.000</b>			<b>956.000</b>	
		Fiscal:					
		Seguridade:	956.000			956.000	
		<b>Total da Unidade:</b>	<b>1.071.200</b>			<b>1.071.200</b>	<b>3</b>
		Fiscal:					
		Seguridade:	1.071.200			1.071.200	



# Prefeitura Municipal de Matureia

Secretaria de Administração e Finanças

Departamento de Contabilidade - Orçamento-Programa de 2023 - R\$ 1,00

Demonstrativo da Funções, Subfunções e Programa por Operações Especiais, Projetos e Atividades - ANEXO VI

Código	Descrição	Esfera	Total	Operações Especiais	Projeto	Atividade	%
<b>02.070</b>	<b>Fundo Municipal de Assistência Social</b>						
08	Assistência Social						
		<b>Total:</b>	<b>1.191.000</b>		<b>318.000</b>	<b>873.000</b>	
		Fiscal:					
		Seguridade:	1.191.000		318.000	873.000	
243	Assistência à Criança a ao Adolescente						
		<b>Total:</b>	<b>2.500</b>			<b>2.500</b>	
		Fiscal:					
		Seguridade:	2.500			2.500	
1001	Assistência Social com igualdade, equidade e justiça social para os que necessitarem						
		<b>Total:</b>	<b>2.500</b>			<b>2.500</b>	
		Fiscal:					
		Seguridade:	2.500			2.500	
244	Assistência Comunitária						
		<b>Total:</b>	<b>1.188.500</b>		<b>318.000</b>	<b>870.500</b>	
		Fiscal:					
		Seguridade:	1.188.500		318.000	870.500	
1001	Assistência Social com igualdade, equidade e justiça social para os que necessitarem						
		<b>Total:</b>	<b>1.188.500</b>		<b>318.000</b>	<b>870.500</b>	
		Fiscal:					
		Seguridade:	1.188.500		318.000	870.500	
		<b>Total da Unidade:</b>	<b>1.191.000</b>		<b>318.000</b>	<b>873.000</b>	<b>3</b>
		Fiscal:					
		Seguridade:	1.191.000		318.000	873.000	



# Prefeitura Municipal de Maturéia

Secretaria de Administração e Finanças

Departamento de Contabilidade - Orçamento-Programa de 2023 - R\$ 1,00

Demonstrativo da Funções, Subfunções e Programa por Operações Especiais, Projetos e Atividades - ANEXO VI

Código	Descrição	Esfera	Total	Operações Especiais	Projeto	Atividade	%
<b>02.080</b>	<b>Secretaria de Desenvolvimento Humano</b>						
18	Gestão Ambiental						
		<b>Total:</b>	<b>210.000</b>		<b>210.000</b>		
		Fiscal:	210.000		210.000		
		Seguridade:					
544	Recursos Hídricos						
		<b>Total:</b>	<b>210.000</b>		<b>210.000</b>		
		Fiscal:	210.000		210.000		
		Seguridade:					
1004	Cidade com igualdade, equidade e justiça social para todos						
		<b>Total:</b>	<b>210.000</b>		<b>210.000</b>		
		Fiscal:	210.000		210.000		
		Seguridade:					
20	Agricultura						
		<b>Total:</b>	<b>315.000</b>		<b>152.000</b>	<b>163.000</b>	
		Fiscal:	315.000		152.000	163.000	
		Seguridade:					
606	Extensão Rural						
		<b>Total:</b>	<b>315.000</b>		<b>152.000</b>	<b>163.000</b>	
		Fiscal:	315.000		152.000	163.000	
		Seguridade:					
1004	Cidade com igualdade, equidade e justiça social para todos						
		<b>Total:</b>	<b>315.000</b>		<b>152.000</b>	<b>163.000</b>	
		Fiscal:	315.000		152.000	163.000	
		Seguridade:					
23	Comércio e Serviços						
		<b>Total:</b>	<b>990.500</b>			<b>990.500</b>	
		Fiscal:	990.500			990.500	
		Seguridade:					
122	Administração Geral						
		<b>Total:</b>	<b>990.500</b>			<b>990.500</b>	
		Fiscal:	990.500			990.500	
		Seguridade:					

Código	Descrição	Esfera	Total	Operações Especiais	Projeto	Atividade	%
<b>02.080</b>	<b>Secretaria de Desenvolvimento Humano</b>						
23	Comércio e Serviços						
		<b>Total:</b>	<b>990.500</b>			<b>990.500</b>	
		Fiscal:	990.500			990.500	
		Seguridade:					
122	Administração Geral						
		<b>Total:</b>	<b>990.500</b>			<b>990.500</b>	
		Fiscal:	990.500			990.500	
		Seguridade:					
1004	Cidade com igualdade, equidade e justiça social para todos						
		<b>Total:</b>	<b>990.500</b>			<b>990.500</b>	
		Fiscal:	990.500			990.500	
		Seguridade:					
		<b>Total da Unidade:</b>	<b>1.515.500</b>		<b>362.000</b>	<b>1.153.500</b>	<b>4</b>
		Fiscal:	1.515.500		362.000	1.153.500	
		Seguridade:					

Código	Descrição	Esfera	Total	Operações Especiais	Projeto	Atividade	%
<b>02.090</b>	<b>Secretaria de Meio Ambiente, Esporte, Cultura e Turismo</b>						
13	Cultura						
		<b>Total:</b>	<b>100.500</b>			<b>100.500</b>	
		Fiscal:	100.500			100.500	
		Seguridade:					
392	Difusão Cultural						
		<b>Total:</b>	<b>100.500</b>			<b>100.500</b>	
		Fiscal:	100.500			100.500	
		Seguridade:					
1004	Cidade com igualdade, equidade e justiça social para todos						
		<b>Total:</b>	<b>100.500</b>			<b>100.500</b>	
		Fiscal:	100.500			100.500	
		Seguridade:					
23	Comércio e Serviços						
		<b>Total:</b>	<b>306.500</b>			<b>306.500</b>	
		Fiscal:	306.500			306.500	
		Seguridade:					
122	Administração Geral						
		<b>Total:</b>	<b>290.000</b>			<b>290.000</b>	
		Fiscal:	290.000			290.000	
		Seguridade:					
1004	Cidade com igualdade, equidade e justiça social para todos						
		<b>Total:</b>	<b>290.000</b>			<b>290.000</b>	
		Fiscal:	290.000			290.000	
		Seguridade:					
695	Turismo						
		<b>Total:</b>	<b>16.500</b>			<b>16.500</b>	
		Fiscal:	16.500			16.500	
		Seguridade:					
1004	Cidade com igualdade, equidade e justiça social para todos						
		<b>Total:</b>	<b>16.500</b>			<b>16.500</b>	
		Fiscal:	16.500			16.500	
		Seguridade:					



Código	Descrição	Esfera	Total	Operações Especiais	Projeto	Atividade	%
<b>02.090</b>	<b>Secretaria de Meio Ambiente, Esporte, Cultura e Turismo</b>						
27	Desporto e Lazer						
		<b>Total:</b>	<b>202.500</b>		<b>202.500</b>		
		Fiscal:	202.500		202.500		
		Seguridade:					
813	Lazer						
		<b>Total:</b>	<b>202.500</b>		<b>202.500</b>		
		Fiscal:	202.500		202.500		
		Seguridade:					
1004	Cidade com igualdade, equidade e justiça social para todos						
		<b>Total:</b>	<b>202.500</b>		<b>202.500</b>		
		Fiscal:	202.500		202.500		
		Seguridade:					
<b>Total da Unidade:</b>			<b>609.500</b>		<b>202.500</b>	<b>407.000</b>	<b>2</b>
Fiscal:			609.500		202.500	407.000	
Seguridade:							

Código	Descrição	Esfera	Total	Operações Especiais	Projeto	Atividade	%
<b>02.100</b>	<b>Secretaria Municipal de Serviços Públicos</b>						
15	Urbanismo						
		<b>Total:</b>	<b>3.867.500</b>		<b>1.342.000</b>	<b>2.525.500</b>	
		Fiscal:	3.867.500		1.342.000	2.525.500	
		Seguridade:					
451	Infra-Estrutura Urbana						
		<b>Total:</b>	<b>1.302.000</b>		<b>1.302.000</b>		
		Fiscal:	1.302.000		1.302.000		
		Seguridade:					
1004	Cidade com igualdade, equidade e justiça social para todos						
		<b>Total:</b>	<b>1.302.000</b>		<b>1.302.000</b>		
		Fiscal:	1.302.000		1.302.000		
		Seguridade:					
452	Serviços Urbanos						
		<b>Total:</b>	<b>2.565.500</b>		<b>40.000</b>	<b>2.525.500</b>	
		Fiscal:	2.565.500		40.000	2.525.500	
		Seguridade:					
1004	Cidade com igualdade, equidade e justiça social para todos						
		<b>Total:</b>	<b>2.565.500</b>		<b>40.000</b>	<b>2.525.500</b>	
		Fiscal:	2.565.500		40.000	2.525.500	
		Seguridade:					
26	Transporte						
		<b>Total:</b>	<b>94.500</b>			<b>94.500</b>	
		Fiscal:	94.500			94.500	
		Seguridade:					
782	Transporte Rodoviário						
		<b>Total:</b>	<b>94.500</b>			<b>94.500</b>	
		Fiscal:	94.500			94.500	
		Seguridade:					
1004	Cidade com igualdade, equidade e justiça social para todos						
		<b>Total:</b>	<b>94.500</b>			<b>94.500</b>	
		Fiscal:	94.500			94.500	
		Seguridade:					



## Prefeitura Municipal de Maturéia

Secretaria de Administração e Finanças

Departamento de Contabilidade - Orçamento-Programa de 2023 - R\$ 1,00

Demonstrativo da Funções, Subfunções e Programa por Operações Especiais, Projetos e Atividades - ANEXO VI

Código	Descrição	Esfera	Total	Operações Especiais	Projeto	Atividade	%
<b>02.100</b>	<b>Secretaria Municipal de Serviços Públicos</b>						
27	Desporto e Lazer						
		<b>Total:</b>	<b>252.500</b>		<b>252.500</b>		
		Fiscal:	252.500		252.500		
		Seguridade:					
813	Lazer						
		<b>Total:</b>	<b>252.500</b>		<b>252.500</b>		
		Fiscal:	252.500		252.500		
		Seguridade:					
1004	Cidade com igualdade, equidade e justiça social para todos						
		<b>Total:</b>	<b>252.500</b>		<b>252.500</b>		
		Fiscal:	252.500		252.500		
		Seguridade:					
		<b>Total da Unidade:</b>	<b>4.214.500</b>		<b>1.594.500</b>	<b>2.620.000</b>	<b>12</b>
		Fiscal:	4.214.500		1.594.500	2.620.000	
		Seguridade:					

Código	Descrição	Esfera	Total	Operações Especiais	Projeto	Atividade	%
<b>09.999</b>	<b>Reserva de Contingência</b>						
99	Reserva de Contingência						
		<b>Total:</b>	<b>220.000</b>			<b>220.000</b>	
		Fiscal:	220.000			220.000	
		Seguridade:					
999	Reserva de Contingência						
		<b>Total:</b>	<b>220.000</b>			<b>220.000</b>	
		Fiscal:	220.000			220.000	
		Seguridade:					
2001	Gestão com igualdade, equidade e justiça social para todos						
		<b>Total:</b>	<b>220.000</b>			<b>220.000</b>	
		Fiscal:	220.000			220.000	
		Seguridade:					
<b>Total da Unidade:</b>			<b>220.000</b>			<b>220.000</b>	<b>1</b>
Fiscal:			220.000			220.000	
Seguridade:							
	1 - Fiscal:		25.305.299	726.750	3.625.955	20.952.594	
	2 - Seguridade:		9.675.501		1.400.500	8.275.001	
	<b>3 - Total ( 1 + 2 ):</b>		<b>34.980.800</b>	<b>726.750</b>	<b>5.026.455</b>	<b>29.227.595</b>	
Intra-Orçamentária:							



Clair Leitão Martins Beltrão  
Bezerra de Melo  
Contadora Geral  
CPF-477.984.084-87  
CRC-PB 4.395/O-7



Augusto Marcio Gomes da Gama  
Sec. de Adm. e Finanças  
CPF - 020.284.014-00



José Pereira Freitas da Silva  
Prefeito

Código	Descrição	Esfera	Total	Operações Especiais	Projeto	Atividade	%
01	Legislativa						
		<b>Total:</b>	<b>1.295.258</b>		<b>140.000</b>	<b>1.155.258</b>	<b>4</b>
		Fiscal:	1.295.258		140.000	1.155.258	
		Seguridade:					
04	Administração						
		<b>Total:</b>	<b>3.164.407</b>			<b>3.164.407</b>	<b>9</b>
		Fiscal:	3.164.407			3.164.407	
		Seguridade:					
08	Assistência Social						
		<b>Total:</b>	<b>2.262.200</b>		<b>318.000</b>	<b>1.944.200</b>	<b>6</b>
		Fiscal:					
		Seguridade:	2.262.200		318.000	1.944.200	
10	Saúde						
		<b>Total:</b>	<b>7.413.301</b>		<b>1.082.500</b>	<b>6.330.801</b>	<b>21</b>
		Fiscal:					
		Seguridade:	7.413.301		1.082.500	6.330.801	
12	Educação						
		<b>Total:</b>	<b>13.459.384</b>		<b>1.326.955</b>	<b>12.132.429</b>	<b>38</b>
		Fiscal:	13.459.384		1.326.955	12.132.429	
		Seguridade:					
13	Cultura						
		<b>Total:</b>	<b>100.500</b>			<b>100.500</b>	<b>0</b>
		Fiscal:	100.500			100.500	
		Seguridade:					
15	Urbanismo						
		<b>Total:</b>	<b>3.967.500</b>		<b>1.342.000</b>	<b>2.625.500</b>	<b>11</b>
		Fiscal:	3.967.500		1.342.000	2.625.500	
		Seguridade:					
18	Gestão Ambiental						
		<b>Total:</b>	<b>210.000</b>		<b>210.000</b>		<b>1</b>
		Fiscal:	210.000		210.000		
		Seguridade:					
20	Agricultura						
		<b>Total:</b>	<b>315.000</b>		<b>152.000</b>	<b>163.000</b>	<b>1</b>
		Fiscal:	315.000		152.000	163.000	
		Seguridade:					
23	Comércio e Serviços						
		<b>Total:</b>	<b>1.297.000</b>			<b>1.297.000</b>	<b>4</b>
		Fiscal:	1.297.000			1.297.000	
		Seguridade:					
26	Transporte						
		<b>Total:</b>	<b>94.500</b>			<b>94.500</b>	<b>0</b>
		Fiscal:	94.500			94.500	
		Seguridade:					
27	Desporto e Lazer						
		<b>Total:</b>	<b>455.000</b>		<b>455.000</b>		<b>1</b>
		Fiscal:	455.000		455.000		
		Seguridade:					

Código	Descrição	Esfera	Total	Operações Especiais	Projeto	Atividade	%
28	Encargos Especiais						
		<b>Total:</b>	<b>726.750</b>				<b>2</b>
		Fiscal:	726.750	726.750			
		Seguridade:					
99	Reserva de Contingência						
		<b>Total:</b>	<b>220.000</b>			<b>220.000</b>	<b>1</b>
		Fiscal:	220.000			220.000	
		Seguridade:					
031	Ação Legislativa						
		<b>Total:</b>	<b>1.081.578</b>		<b>140.000</b>	<b>941.578</b>	<b>3</b>
		Fiscal:	1.081.578		140.000	941.578	
		Seguridade:					
122	Administração Geral						
		<b>Total:</b>	<b>4.338.707</b>			<b>4.338.707</b>	<b>12</b>
		Fiscal:	4.338.707			4.338.707	
		Seguridade:					
126	Tecnologia da Informatização						
		<b>Total:</b>	<b>87.000</b>			<b>87.000</b>	<b>0</b>
		Fiscal:	87.000			87.000	
		Seguridade:					
130	Administração de Concessões						
		<b>Total:</b>	<b>19.200</b>			<b>19.200</b>	<b>0</b>
		Fiscal:	19.200			19.200	
		Seguridade:					
243	Assistência à Criança a ao Adolescente						
		<b>Total:</b>	<b>117.700</b>			<b>117.700</b>	<b>0</b>
		Fiscal:					
		Seguridade:	117.700			117.700	
244	Assistência Comunitária						
		<b>Total:</b>	<b>2.144.500</b>		<b>318.000</b>	<b>1.826.500</b>	<b>6</b>
		Fiscal:					
		Seguridade:	2.144.500		318.000	1.826.500	
271	Previdência Básica						
		<b>Total:</b>	<b>213.680</b>			<b>213.680</b>	<b>1</b>
		Fiscal:	213.680			213.680	
		Seguridade:					
301	Atenção Básica						
		<b>Total:</b>	<b>5.524.131</b>		<b>180.000</b>	<b>5.344.131</b>	<b>16</b>
		Fiscal:					
		Seguridade:	5.524.131		180.000	5.344.131	
302	Assistência Hospitalar e Ambulatorial						
		<b>Total:</b>	<b>841.200</b>		<b>295.000</b>	<b>546.200</b>	<b>2</b>
		Fiscal:					
		Seguridade:	841.200		295.000	546.200	
303	Suporte Profilático e Terapêutico						
		<b>Total:</b>	<b>125.070</b>			<b>125.070</b>	<b>0</b>
		Fiscal:					
		Seguridade:	125.070			125.070	

Código	Descrição	Esfera	Total	Operações Especiais	Projeto	Atividade	%
305	Vigilância Epidemiológica						
		<b>Total:</b>	<b>315.400</b>			<b>315.400</b>	<b>1</b>
		Fiscal:					
		Seguridade:	315.400			315.400	
306	Alimentação e Nutrição						
		<b>Total:</b>	<b>237.180</b>			<b>237.180</b>	<b>1</b>
		Fiscal:	237.180			237.180	
		Seguridade:					
361	Ensino Fundamental						
		<b>Total:</b>	<b>10.117.001</b>		<b>1.051.955</b>	<b>9.065.046</b>	<b>29</b>
		Fiscal:	10.117.001		1.051.955	9.065.046	
		Seguridade:					
362	Ensino Médio						
		<b>Total:</b>	<b>62.000</b>			<b>62.000</b>	<b>0</b>
		Fiscal:	62.000			62.000	
		Seguridade:					
364	Ensino Superior						
		<b>Total:</b>	<b>102.000</b>			<b>102.000</b>	<b>0</b>
		Fiscal:	102.000			102.000	
		Seguridade:					
365	Educação Infantil						
		<b>Total:</b>	<b>1.649.738</b>		<b>275.000</b>	<b>1.374.738</b>	<b>5</b>
		Fiscal:	1.649.738		275.000	1.374.738	
		Seguridade:					
368	Educação Básica						
		<b>Total:</b>	<b>1.391.465</b>			<b>1.391.465</b>	<b>4</b>
		Fiscal:	1.391.465			1.391.465	
		Seguridade:					
392	Difusão Cultural						
		<b>Total:</b>	<b>100.500</b>			<b>100.500</b>	<b>0</b>
		Fiscal:	100.500			100.500	
		Seguridade:					
451	Infra-Estrutura Urbana						
		<b>Total:</b>	<b>1.302.000</b>		<b>1.302.000</b>		<b>4</b>
		Fiscal:	1.302.000		1.302.000		
		Seguridade:					
452	Serviços Urbanos						
		<b>Total:</b>	<b>2.565.500</b>		<b>40.000</b>	<b>2.525.500</b>	<b>7</b>
		Fiscal:	2.565.500		40.000	2.525.500	
		Seguridade:					
512	Saneamento Básico Urbano						
		<b>Total:</b>	<b>607.500</b>		<b>607.500</b>		<b>2</b>
		Fiscal:					
		Seguridade:	607.500		607.500		
544	Recursos Hídricos						
		<b>Total:</b>	<b>210.000</b>		<b>210.000</b>		<b>1</b>
		Fiscal:	210.000		210.000		
		Seguridade:					

Código	Descrição	Esfera	Total	Operações Especiais	Projeto	Atividade	%
606	Extensão Rural						
		<b>Total:</b>	<b>315.000</b>		<b>152.000</b>	<b>163.000</b>	<b>1</b>
		Fiscal:	315.000		152.000	163.000	
		Seguridade:					
695	Turismo						
		<b>Total:</b>	<b>16.500</b>			<b>16.500</b>	<b>0</b>
		Fiscal:	16.500			16.500	
		Seguridade:					
782	Transporte Rodoviário						
		<b>Total:</b>	<b>94.500</b>			<b>94.500</b>	<b>0</b>
		Fiscal:	94.500			94.500	
		Seguridade:					
813	Lazer						
		<b>Total:</b>	<b>455.000</b>		<b>455.000</b>		<b>1</b>
		Fiscal:	455.000		455.000		
		Seguridade:					
846	Outros Encargos Especiais						
		<b>Total:</b>	<b>726.750</b>				<b>2</b>
		Fiscal:	726.750	726.750			
		Seguridade:					
999	Reserva de Contingência						
		<b>Total:</b>	<b>220.000</b>			<b>220.000</b>	<b>1</b>
		Fiscal:	220.000			220.000	
		Seguridade:					
0001	Encargos Especiais						
		<b>Total:</b>	<b>726.750</b>				<b>2</b>
		Fiscal:	726.750	726.750			
		Seguridade:					
1001	Assistência Social com igualdade, equidade e justiça social para os que necessitarem						
		<b>Total:</b>	<b>2.262.200</b>		<b>318.000</b>	<b>1.944.200</b>	<b>6</b>
		Fiscal:					
		Seguridade:	2.262.200		318.000	1.944.200	
1002	Educação com igualdade, equidade e justiça social para todos						
		<b>Total:</b>	<b>13.559.384</b>		<b>1.326.955</b>	<b>12.232.429</b>	<b>39</b>
		Fiscal:	13.559.384		1.326.955	12.232.429	
		Seguridade:					
1003	Saúde com igualdade, equidade e justiça social para todos						
		<b>Total:</b>	<b>7.413.301</b>		<b>1.082.500</b>	<b>6.330.801</b>	<b>21</b>
		Fiscal:					
		Seguridade:	7.413.301		1.082.500	6.330.801	
1004	Cidade com igualdade, equidade e justiça social para todos						
		<b>Total:</b>	<b>6.339.500</b>		<b>2.159.000</b>	<b>4.180.500</b>	<b>18</b>
		Fiscal:	6.339.500		2.159.000	4.180.500	
		Seguridade:					
2001	Gestão com igualdade, equidade e justiça social para todos						
		<b>Total:</b>	<b>4.679.665</b>		<b>140.000</b>	<b>4.539.665</b>	<b>13</b>
		Fiscal:	4.679.665		140.000	4.539.665	
		Seguridade:					





## Prefeitura Municipal de Maturéia

Secretaria de Administração e Finanças

Departamento de Contabilidade - Orçamento-Programa de 2023 - R\$ 1,00

Demonstrativo da Funções, Subfunções e Programa por Operações Especiais, Projetos e Atividades - ANEXO VII

Código	Descrição	Esfera	Total	Operações Especiais	Projeto	Atividade	%
		1 - Fiscal:	25.305.299	726.750	3.625.955	20.952.594	
		2 - Seguridade:	9.675.501		1.400.500	8.275.001	
		<b>3 - Total ( 1 + 2 ):</b>	<b>34.980.800</b>	<b>726.750</b>	<b>5.026.455</b>	<b>29.227.595</b>	
		Intra-Orçamentária:					

  
 Clair Leitão Martins Beltrão  
 Bezerra de Melo  
 Contadora Geral  
 CPF-477.984.084-87  
 CRC-PB 4.395/O-7

  
 Augusto Marcio Gomes da Gama  
 Sec. de Adm. e Finanças  
 CPF - 020.284.014-00

  
 José Pereira Freitas da Silva  
 Prefeito



# Prefeitura Municipal de Maturéia

Secretaria de Administração e Finanças

Departamento de Contabilidade - Orçamento-Programa de 2023 - R\$ 1,00

Demonstrativo da Despesa por Função

Código	Descrição da Função	Esfera	Total	Direta	Indireta	%
<b>0-Legislativo</b>						
01	Legislativa					
		<b>Total:</b>	<b>1.295.258</b>	<b>1.295.258</b>	<b>0</b>	<b>4</b>
		Fiscal:	1.295.258	1.295.258	0	
		Seguridade:	0	0	0	
		<b>Total do Poder:</b>	<b>1.295.258</b>	<b>1.295.258</b>	<b>0</b>	<b>4</b>
		Fiscal:	1.295.258	1.295.258	0	
		Seguridade:	0	0	0	

Código	Descrição da Função	Esfera	Total	Direta	Indireta	%
<b>1-Executivo</b>						
04	Administração					
		<b>Total:</b>	<b>3.164.407</b>	<b>3.164.407</b>	<b>0</b>	<b>9</b>
		Fiscal:	3.164.407	3.164.407	0	
		Seguridade:	0	0	0	
08	Assistência Social					
		<b>Total:</b>	<b>2.262.200</b>	<b>2.262.200</b>	<b>0</b>	<b>6</b>
		Fiscal:	0	0	0	
		Seguridade:	2.262.200	2.262.200	0	
10	Saúde					
		<b>Total:</b>	<b>7.413.301</b>	<b>7.413.301</b>	<b>0</b>	<b>21</b>
		Fiscal:	0	0	0	
		Seguridade:	7.413.301	7.413.301	0	
12	Educação					
		<b>Total:</b>	<b>13.459.384</b>	<b>13.459.384</b>	<b>0</b>	<b>38</b>
		Fiscal:	13.459.384	13.459.384	0	
		Seguridade:	0	0	0	
13	Cultura					
		<b>Total:</b>	<b>100.500</b>	<b>100.500</b>	<b>0</b>	<b>0</b>
		Fiscal:	100.500	100.500	0	
		Seguridade:	0	0	0	
15	Urbanismo					
		<b>Total:</b>	<b>3.967.500</b>	<b>3.967.500</b>	<b>0</b>	<b>11</b>
		Fiscal:	3.967.500	3.967.500	0	
		Seguridade:	0	0	0	
18	Gestão Ambiental					
		<b>Total:</b>	<b>210.000</b>	<b>210.000</b>	<b>0</b>	<b>1</b>
		Fiscal:	210.000	210.000	0	
		Seguridade:	0	0	0	
20	Agricultura					
		<b>Total:</b>	<b>315.000</b>	<b>315.000</b>	<b>0</b>	<b>1</b>
		Fiscal:	315.000	315.000	0	
		Seguridade:	0	0	0	
23	Comércio e Serviços					
		<b>Total:</b>	<b>1.297.000</b>	<b>1.297.000</b>	<b>0</b>	<b>4</b>
		Fiscal:	1.297.000	1.297.000	0	
		Seguridade:	0	0	0	
26	Transporte					
		<b>Total:</b>	<b>94.500</b>	<b>94.500</b>	<b>0</b>	<b>0</b>
		Fiscal:	94.500	94.500	0	
		Seguridade:	0	0	0	
27	Desporto e Lazer					
		<b>Total:</b>	<b>455.000</b>	<b>455.000</b>	<b>0</b>	<b>1</b>
		Fiscal:	455.000	455.000	0	
		Seguridade:	0	0	0	
28	Encargos Especiais					
		<b>Total:</b>	<b>726.750</b>	<b>726.750</b>	<b>0</b>	<b>2</b>
		Fiscal:	726.750	726.750	0	
		Seguridade:	0	0	0	

Código	Descrição da Função	Esfera	Total	Direta	Indireta	%
<b>1-Executivo</b>						
99	Reserva de Contingência					
		<b>Total:</b>	<b>220.000</b>	<b>220.000</b>	<b>0</b>	<b>1</b>
		Fiscal:	220.000	220.000	0	
		Seguridade:	0	0	0	
		<b>Total do Poder:</b>	<b>33.685.542</b>	<b>33.685.542</b>	<b>0</b>	<b>96</b>
		Fiscal:	24.010.041	24.010.041	0	
		Seguridade:	9.675.501	9.675.501	0	
		1 - Fiscal:	25.305.299	25.305.299	0	
		2 - Seguridade:	9.675.501	9.675.501	0	
		<b>3 - Total ( 1 + 2 ):</b>	<b>34.980.800</b>	<b>34.980.800</b>	<b>0</b>	
		Intra-Orçamentária:	0	0	0	



Clair Leitão Martins Beltrão  
Bezerra de Melo  
Contadora Geral  
CPF-477.984.084-87  
CRC-PB 4.395/O-7



Augusto Marcio Gomes da Gama  
Sec. de Adm. e Finanças  
CPF - 020.284.014-00



José Pereira Freitas da Silva  
Prefeito

Código	Descrição da Subfunção	Esfera	Total	Direta	Indireta	%
<b>0-Legislativo</b>						
031	Ação Legislativa					
		<b>Total:</b>	<b>1.081.578</b>	<b>1.081.578</b>	<b>0</b>	<b>3</b>
		Fiscal:	1.081.578	1.081.578	0	
		Seguridade:	0	0	0	
271	Previdência Básica					
		<b>Total:</b>	<b>213.680</b>	<b>213.680</b>	<b>0</b>	<b>1</b>
		Fiscal:	213.680	213.680	0	
		Seguridade:	0	0	0	
<b>Total do Poder:</b>			<b>1.295.258</b>	<b>1.295.258</b>	<b>0</b>	<b>4</b>
Fiscal:			1.295.258	1.295.258	0	
Seguridade:			0	0	0	

Código	Descrição da Subfunção	Esfera	Total	Direta	Indireta	%
<b>1-Executivo</b>						
122	Administração Geral					
		<b>Total:</b>	<b>4.338.707</b>	<b>4.338.707</b>	<b>0</b>	<b>12</b>
		Fiscal:	4.338.707	4.338.707	0	
		Seguridade:	0	0	0	
126	Tecnologia da Informatização					
		<b>Total:</b>	<b>87.000</b>	<b>87.000</b>	<b>0</b>	<b>0</b>
		Fiscal:	87.000	87.000	0	
		Seguridade:	0	0	0	
130	Administração de Concessões					
		<b>Total:</b>	<b>19.200</b>	<b>19.200</b>	<b>0</b>	<b>0</b>
		Fiscal:	19.200	19.200	0	
		Seguridade:	0	0	0	
243	Assistência à Criança a ao Adolescente					
		<b>Total:</b>	<b>117.700</b>	<b>117.700</b>	<b>0</b>	<b>0</b>
		Fiscal:	0	0	0	
		Seguridade:	117.700	117.700	0	
244	Assistência Comunitária					
		<b>Total:</b>	<b>2.144.500</b>	<b>2.144.500</b>	<b>0</b>	<b>6</b>
		Fiscal:	0	0	0	
		Seguridade:	2.144.500	2.144.500	0	
301	Atenção Básica					
		<b>Total:</b>	<b>5.524.131</b>	<b>5.524.131</b>	<b>0</b>	<b>16</b>
		Fiscal:	0	0	0	
		Seguridade:	5.524.131	5.524.131	0	
302	Assistência Hospitalar e Ambulatorial					
		<b>Total:</b>	<b>841.200</b>	<b>841.200</b>	<b>0</b>	<b>2</b>
		Fiscal:	0	0	0	
		Seguridade:	841.200	841.200	0	
303	Suporte Profilático e Terapêutico					
		<b>Total:</b>	<b>125.070</b>	<b>125.070</b>	<b>0</b>	<b>0</b>
		Fiscal:	0	0	0	
		Seguridade:	125.070	125.070	0	
305	Vigilância Epidemiológica					
		<b>Total:</b>	<b>315.400</b>	<b>315.400</b>	<b>0</b>	<b>1</b>
		Fiscal:	0	0	0	
		Seguridade:	315.400	315.400	0	
306	Alimentação e Nutrição					
		<b>Total:</b>	<b>237.180</b>	<b>237.180</b>	<b>0</b>	<b>1</b>
		Fiscal:	237.180	237.180	0	
		Seguridade:	0	0	0	
361	Ensino Fundamental					
		<b>Total:</b>	<b>10.117.001</b>	<b>10.117.001</b>	<b>0</b>	<b>29</b>
		Fiscal:	10.117.001	10.117.001	0	
		Seguridade:	0	0	0	
362	Ensino Médio					
		<b>Total:</b>	<b>62.000</b>	<b>62.000</b>	<b>0</b>	<b>0</b>
		Fiscal:	62.000	62.000	0	
		Seguridade:	0	0	0	

Código	Descrição da Subfunção	Esfera	Total	Direta	Indireta	%
<b>1-Executivo</b>						
364	Ensino Superior					
		<b>Total:</b>	<b>102.000</b>	<b>102.000</b>	<b>0</b>	<b>0</b>
		Fiscal:	102.000	102.000	0	
		Seguridade:	0	0	0	
365	Educação Infantil					
		<b>Total:</b>	<b>1.649.738</b>	<b>1.649.738</b>	<b>0</b>	<b>5</b>
		Fiscal:	1.649.738	1.649.738	0	
		Seguridade:	0	0	0	
368	Educação Básica					
		<b>Total:</b>	<b>1.391.465</b>	<b>1.391.465</b>	<b>0</b>	<b>4</b>
		Fiscal:	1.391.465	1.391.465	0	
		Seguridade:	0	0	0	
392	Difusão Cultural					
		<b>Total:</b>	<b>100.500</b>	<b>100.500</b>	<b>0</b>	<b>0</b>
		Fiscal:	100.500	100.500	0	
		Seguridade:	0	0	0	
451	Infra-Estrutura Urbana					
		<b>Total:</b>	<b>1.302.000</b>	<b>1.302.000</b>	<b>0</b>	<b>4</b>
		Fiscal:	1.302.000	1.302.000	0	
		Seguridade:	0	0	0	
452	Serviços Urbanos					
		<b>Total:</b>	<b>2.565.500</b>	<b>2.565.500</b>	<b>0</b>	<b>7</b>
		Fiscal:	2.565.500	2.565.500	0	
		Seguridade:	0	0	0	
512	Saneamento Básico Urbano					
		<b>Total:</b>	<b>607.500</b>	<b>607.500</b>	<b>0</b>	<b>2</b>
		Fiscal:	0	0	0	
		Seguridade:	607.500	607.500	0	
544	Recursos Hídricos					
		<b>Total:</b>	<b>210.000</b>	<b>210.000</b>	<b>0</b>	<b>1</b>
		Fiscal:	210.000	210.000	0	
		Seguridade:	0	0	0	
606	Extensão Rural					
		<b>Total:</b>	<b>315.000</b>	<b>315.000</b>	<b>0</b>	<b>1</b>
		Fiscal:	315.000	315.000	0	
		Seguridade:	0	0	0	
695	Turismo					
		<b>Total:</b>	<b>16.500</b>	<b>16.500</b>	<b>0</b>	<b>0</b>
		Fiscal:	16.500	16.500	0	
		Seguridade:	0	0	0	
782	Transporte Rodoviário					
		<b>Total:</b>	<b>94.500</b>	<b>94.500</b>	<b>0</b>	<b>0</b>
		Fiscal:	94.500	94.500	0	
		Seguridade:	0	0	0	
813	Lazer					
		<b>Total:</b>	<b>455.000</b>	<b>455.000</b>	<b>0</b>	<b>1</b>
		Fiscal:	455.000	455.000	0	
		Seguridade:	0	0	0	



# Prefeitura Municipal de Maturéia

Secretaria de Administração e Finanças

Departamento de Contabilidade - Orçamento-Programa de 2023 - R\$ 1,00

Demonstrativo da Despesa por Subfunção

Código	Descrição da Subfunção	Esfera	Total	Direta	Indireta	%
<b>1-Executivo</b>						
846	Outros Encargos Especiais					
		<b>Total:</b>	<b>726.750</b>	<b>726.750</b>	<b>0</b>	<b>2</b>
		Fiscal:	726.750	726.750	0	
		Seguridade:	0	0	0	
999	Reserva de Contingência					
		<b>Total:</b>	<b>220.000</b>	<b>220.000</b>	<b>0</b>	<b>1</b>
		Fiscal:	220.000	220.000	0	
		Seguridade:	0	0	0	
<b>Total do Poder:</b>			<b>33.685.542</b>	<b>33.685.542</b>	<b>0</b>	<b>96</b>
Fiscal:			24.010.041	24.010.041	0	
Seguridade:			9.675.501	9.675.501	0	
1 - Fiscal:			25.305.299	25.305.299	0	
2 - Seguridade:			9.675.501	9.675.501	0	
<b>3 - Total ( 1 + 2 ):</b>			<b>34.980.800</b>	<b>34.980.800</b>	<b>0</b>	
Intra-Orçamentária:			0	0	0	

  
 Clair Leitão Martins Beltrão  
 Bezerra de Melo  
 Contadora Geral  
 CPF-477.984.084-87  
 CRC-PB 4.395/O-7

  
 Augusto Marcio Gomes da Gama  
 Sec. de Adm. e Finanças  
 CPF - 020.284.014-00

  
 José Pereira Freitas da Silva  
 Prefeito





# Prefeitura Municipal de Maturéia

Secretaria de Administração e Finanças


Departamento de Contabilidade - Orçamento-Programa de 2023 - R\$ 1,00

Demonstrativo da Despesa por Programa

Código	Descrição do Programa	Esfera	Total	Direta	Indireta	%
<b>0-Legislativo</b>						
2001	Gestão com igualdade, equidade e justiça social para todos					
		<b>Total:</b>	<b>1.295.258</b>	<b>1.295.258</b>	<b>0</b>	<b>4</b>
		Fiscal:	1.295.258	1.295.258	0	
		Seguridade:	0	0	0	
		<b>Total do Poder:</b>	<b>1.295.258</b>	<b>1.295.258</b>	<b>0</b>	<b>4</b>
		Fiscal:	1.295.258	1.295.258	0	
		Seguridade:	0	0	0	

Código	Descrição do Programa	Esfera	Total	Direta	Indireta	%
<b>1-Executivo</b>						
0001	Encargos Especiais					
		<b>Total:</b>	<b>726.750</b>	<b>726.750</b>	<b>0</b>	<b>2</b>
		Fiscal:	726.750	726.750	0	
		Seguridade:	0	0	0	
1001	Assistência Social com igualdade, equidade e justiça social para os que necessitarem					
		<b>Total:</b>	<b>2.262.200</b>	<b>2.262.200</b>	<b>0</b>	<b>6</b>
		Fiscal:	0	0	0	
		Seguridade:	2.262.200	2.262.200	0	
1002	Educação com igualdade, equidade e justiça social para todos					
		<b>Total:</b>	<b>13.559.384</b>	<b>13.559.384</b>	<b>0</b>	<b>39</b>
		Fiscal:	13.559.384	13.559.384	0	
		Seguridade:	0	0	0	
1003	Saúde com igualdade, equidade e justiça social para todos					
		<b>Total:</b>	<b>7.413.301</b>	<b>7.413.301</b>	<b>0</b>	<b>21</b>
		Fiscal:	0	0	0	
		Seguridade:	7.413.301	7.413.301	0	
1004	Cidade com igualdade, equidade e justiça social para todos					
		<b>Total:</b>	<b>6.339.500</b>	<b>6.339.500</b>	<b>0</b>	<b>18</b>
		Fiscal:	6.339.500	6.339.500	0	
		Seguridade:	0	0	0	
2001	Gestão com igualdade, equidade e justiça social para todos					
		<b>Total:</b>	<b>3.384.407</b>	<b>3.384.407</b>	<b>0</b>	<b>10</b>
		Fiscal:	3.384.407	3.384.407	0	
		Seguridade:	0	0	0	
<b>Total do Poder:</b>			<b>33.685.542</b>	<b>33.685.542</b>	<b>0</b>	<b>96</b>
Fiscal:			24.010.041	24.010.041	0	
Seguridade:			9.675.501	9.675.501	0	
1 - Fiscal:			25.305.299	25.305.299	0	
2 - Seguridade:			9.675.501	9.675.501	0	
<b>3 - Total ( 1 + 2 ):</b>			<b>34.980.800</b>	<b>34.980.800</b>	<b>0</b>	
Intra-Orçamentária:			0	0	0	

  
Clair Leitão Martins Beltrão  
Bezerra de Melo  
Contadora Geral  
CPF-477.984.084-87  
CRC-PB 4.395/O-7

  
Augusto Marcio Gomes da Gama  
Sec. de Adm. e Finanças  
CPF - 020.284.014-00

  
José Pereira Freitas da Silva  
Prefeito



# Prefeitura Municipal de Maturéia

Secretaria de Administração e Finanças

Departamento de Contabilidade - Orçamento-Programa de 2023 - R\$ 1,00

Demonstrativo da Despesa por Ação Governamental

Código	Descrição da Ação Governamental	Esfera	Total	Direta	Indireta	%
<b>0-Legislativo</b>						
1001	Construção, Reforma e Ampliação do Prédio Sede da Câmara Municipal					
		<b>Total:</b>	<b>60.000</b>	<b>60.000</b>	<b>0</b>	<b>0</b>
		Fiscal:	60.000	60.000	0	
		Seguridade:	0	0	0	
1002	Aquisição de Imóvel para Construção do Prédio Sede da Câmara Municipal.					
		<b>Total:</b>	<b>10.000</b>	<b>10.000</b>	<b>0</b>	<b>0</b>
		Fiscal:	10.000	10.000	0	
		Seguridade:	0	0	0	
1017	Aquisição de Veículo para a Câmara Municipal					
		<b>Total:</b>	<b>70.000</b>	<b>70.000</b>	<b>0</b>	<b>0</b>
		Fiscal:	70.000	70.000	0	
		Seguridade:	0	0	0	
2001	Manutenção das Atividades da Câmara Municipal					
		<b>Total:</b>	<b>941.578</b>	<b>941.578</b>	<b>0</b>	<b>3</b>
		Fiscal:	941.578	941.578	0	
		Seguridade:	0	0	0	
2002	Contribuições Previdenciárias Parte Patronal da Câmara Municipal					
		<b>Total:</b>	<b>213.680</b>	<b>213.680</b>	<b>0</b>	<b>1</b>
		Fiscal:	213.680	213.680	0	
		Seguridade:	0	0	0	
<b>Total do Poder:</b>			<b>1.295.258</b>	<b>1.295.258</b>	<b>0</b>	<b>4</b>
Fiscal:			1.295.258	1.295.258	0	
Seguridade:			0	0	0	

Código	Descrição da Ação Governamental	Esfera	Total	Direta	Indireta	%
<b>1-Executivo</b>						
0001	Encargos com a Previdência (INSS)					
		<b>Total:</b>	<b>280.500</b>	<b>280.500</b>	<b>0</b>	<b>1</b>
		Fiscal:	280.500	280.500	0	
		Seguridade:	0	0	0	
0002	Contribuição ao PASEP					
		<b>Total:</b>	<b>416.250</b>	<b>416.250</b>	<b>0</b>	<b>1</b>
		Fiscal:	416.250	416.250	0	
		Seguridade:	0	0	0	
0003	Pagamento de Ações Judiciais					
		<b>Total:</b>	<b>30.000</b>	<b>30.000</b>	<b>0</b>	<b>0</b>
		Fiscal:	30.000	30.000	0	
		Seguridade:	0	0	0	
1003	Construção e/ou Ampliação de Unidades Escolares					
		<b>Total:</b>	<b>821.955</b>	<b>821.955</b>	<b>0</b>	<b>2</b>
		Fiscal:	821.955	821.955	0	
		Seguridade:	0	0	0	
1004	Implantação de Melhorias Sanitárias Domiciliares					
		<b>Total:</b>	<b>305.000</b>	<b>305.000</b>	<b>0</b>	<b>1</b>
		Fiscal:	0	0	0	
		Seguridade:	305.000	305.000	0	
1005	Ações de Saneamento Básico					
		<b>Total:</b>	<b>302.500</b>	<b>302.500</b>	<b>0</b>	<b>1</b>
		Fiscal:	0	0	0	
		Seguridade:	302.500	302.500	0	
1006	Bloco de Estruturação da Rede de Serviços Públicos de Saúde da Atenção Primária					
		<b>Total:</b>	<b>180.000</b>	<b>180.000</b>	<b>0</b>	<b>1</b>
		Fiscal:	0	0	0	
		Seguridade:	180.000	180.000	0	
1007	Bloco de Estruturação da Rede de Serviços Públicos de Saúde da Atenção Especializada					
		<b>Total:</b>	<b>295.000</b>	<b>295.000</b>	<b>0</b>	<b>1</b>
		Fiscal:	0	0	0	
		Seguridade:	295.000	295.000	0	
1008	Estruturação da Rede de Serviços Socioassistenciais de Proteção Social Básica e Especial - CRAS, CREAS e Afins					
		<b>Total:</b>	<b>318.000</b>	<b>318.000</b>	<b>0</b>	<b>1</b>
		Fiscal:	0	0	0	
		Seguridade:	318.000	318.000	0	
1009	Aquisição de Patrulha Mecanizada e Implementos Agrícolas					
		<b>Total:</b>	<b>152.000</b>	<b>152.000</b>	<b>0</b>	<b>0</b>
		Fiscal:	152.000	152.000	0	
		Seguridade:	0	0	0	
1012	Implantação, Ampliação ou Melhoria de Obras de Infra-Estrutura Esportiva					
		<b>Total:</b>	<b>202.500</b>	<b>202.500</b>	<b>0</b>	<b>1</b>
		Fiscal:	202.500	202.500	0	
		Seguridade:	0	0	0	
1013	Construção, Reforma e/ou Ampliação de Praças Públicas					
		<b>Total:</b>	<b>252.500</b>	<b>252.500</b>	<b>0</b>	<b>1</b>
		Fiscal:	252.500	252.500	0	
		Seguridade:	0	0	0	

Código	Descrição da Ação Governamental	Esfera	Total	Direta	Indireta	%
<b>1-Executivo</b>						
1014	Construção, Reforma e/ou Adequação do Mercado Público					
		<b>Total:</b>	<b>40.000</b>	<b>40.000</b>	<b>0</b>	<b>0</b>
		Fiscal:	40.000	40.000	0	
		Seguridade:	0	0	0	
1015	Implantação de Infra-estrutura Urbana					
		<b>Total:</b>	<b>1.302.000</b>	<b>1.302.000</b>	<b>0</b>	<b>4</b>
		Fiscal:	1.302.000	1.302.000	0	
		Seguridade:	0	0	0	
1016	Estruturação da Rede Municipal de Ensino					
		<b>Total:</b>	<b>230.000</b>	<b>230.000</b>	<b>0</b>	<b>1</b>
		Fiscal:	230.000	230.000	0	
		Seguridade:	0	0	0	
1018	Estruturação da Rede Municipal de Ensino Infantil					
		<b>Total:</b>	<b>190.000</b>	<b>190.000</b>	<b>0</b>	<b>1</b>
		Fiscal:	190.000	190.000	0	
		Seguridade:	0	0	0	
1019	Construção e/ou Ampliação de Creche e Pré-Escola					
		<b>Total:</b>	<b>85.000</b>	<b>85.000</b>	<b>0</b>	<b>0</b>
		Fiscal:	85.000	85.000	0	
		Seguridade:	0	0	0	
1020	Construção e/ou Revitalização de Sistemas de Abastecimento de Água					
		<b>Total:</b>	<b>210.000</b>	<b>210.000</b>	<b>0</b>	<b>1</b>
		Fiscal:	210.000	210.000	0	
		Seguridade:	0	0	0	
2003	Manutenção das Atividades do Gabinete do Prefeito					
		<b>Total:</b>	<b>850.000</b>	<b>850.000</b>	<b>0</b>	<b>2</b>
		Fiscal:	850.000	850.000	0	
		Seguridade:	0	0	0	
2004	Contribuição às Entidades Municipalistas					
		<b>Total:</b>	<b>18.500</b>	<b>18.500</b>	<b>0</b>	<b>0</b>
		Fiscal:	18.500	18.500	0	
		Seguridade:	0	0	0	
2005	Subvenção Social à Ação Evangélica					
		<b>Total:</b>	<b>12.000</b>	<b>12.000</b>	<b>0</b>	<b>0</b>
		Fiscal:	12.000	12.000	0	
		Seguridade:	0	0	0	
2006	Subvenção Social a Fazenda da Esperança					
		<b>Total:</b>	<b>7.200</b>	<b>7.200</b>	<b>0</b>	<b>0</b>
		Fiscal:	7.200	7.200	0	
		Seguridade:	0	0	0	
2007	Manutenção das Atividades da Administração e Finanças					
		<b>Total:</b>	<b>2.189.707</b>	<b>2.189.707</b>	<b>0</b>	<b>6</b>
		Fiscal:	2.189.707	2.189.707	0	
		Seguridade:	0	0	0	
2008	Manutenção do SIAFIC					
		<b>Total:</b>	<b>87.000</b>	<b>87.000</b>	<b>0</b>	<b>0</b>
		Fiscal:	87.000	87.000	0	
		Seguridade:	0	0	0	

Código	Descrição da Ação Governamental	Esfera	Total	Direta	Indireta	%
<b>1-Executivo</b>						
2009	Manutenção das Atividades do MDE					
		<b>Total:</b>	<b>1.269.254</b>	<b>1.269.254</b>	<b>0</b>	<b>4</b>
		Fiscal:	1.269.254	1.269.254	0	
		Seguridade:	0	0	0	
2010	Manutenção do Ensino Fundamental - FUNDEB 70%					
		<b>Total:</b>	<b>6.432.350</b>	<b>6.432.350</b>	<b>0</b>	<b>18</b>
		Fiscal:	6.432.350	6.432.350	0	
		Seguridade:	0	0	0	
2011	Manutenção do Ensino Fundamental - FUNDEB 30%					
		<b>Total:</b>	<b>1.087.537</b>	<b>1.087.537</b>	<b>0</b>	<b>3</b>
		Fiscal:	1.087.537	1.087.537	0	
		Seguridade:	0	0	0	
2012	Manutenção das Atividades da Secretaria de Educação					
		<b>Total:</b>	<b>275.905</b>	<b>275.905</b>	<b>0</b>	<b>1</b>
		Fiscal:	275.905	275.905	0	
		Seguridade:	0	0	0	
2013	Manutenção das Atividades da Educação Infantil - MDE					
		<b>Total:</b>	<b>168.000</b>	<b>168.000</b>	<b>0</b>	<b>0</b>
		Fiscal:	168.000	168.000	0	
		Seguridade:	0	0	0	
2014	Manutenção da Merenda Escolar - PNAE Fundamental					
		<b>Total:</b>	<b>170.200</b>	<b>170.200</b>	<b>0</b>	<b>0</b>
		Fiscal:	170.200	170.200	0	
		Seguridade:	0	0	0	
2015	Manutenção do Salário Educação - QSE					
		<b>Total:</b>	<b>137.500</b>	<b>137.500</b>	<b>0</b>	<b>0</b>
		Fiscal:	137.500	137.500	0	
		Seguridade:	0	0	0	
2016	Manutenção do Transporte Escolar					
		<b>Total:</b>	<b>106.665</b>	<b>106.665</b>	<b>0</b>	<b>0</b>
		Fiscal:	106.665	106.665	0	
		Seguridade:	0	0	0	
2017	Manutenção das Atividades do Ensino Superior					
		<b>Total:</b>	<b>102.000</b>	<b>102.000</b>	<b>0</b>	<b>0</b>
		Fiscal:	102.000	102.000	0	
		Seguridade:	0	0	0	
2018	Manutenção do Ensino Infantil - Creche - FUNDEB 70%					
		<b>Total:</b>	<b>615.545</b>	<b>615.545</b>	<b>0</b>	<b>2</b>
		Fiscal:	615.545	615.545	0	
		Seguridade:	0	0	0	
2019	Manutenção do Ensino Infantil - Creche - FUNDEB 30%					
		<b>Total:</b>	<b>56.500</b>	<b>56.500</b>	<b>0</b>	<b>0</b>
		Fiscal:	56.500	56.500	0	
		Seguridade:	0	0	0	
2020	Manutenção de Outros Programas do FNDE					
		<b>Total:</b>	<b>15.300</b>	<b>15.300</b>	<b>0</b>	<b>0</b>
		Fiscal:	15.300	15.300	0	
		Seguridade:	0	0	0	

Código	Descrição da Ação Governamental	Esfera	Total	Direta	Indireta	%
<b>1-Executivo</b>						
2021	Manutenção das Atividades do Ensino Técnico					
		<b>Total:</b>	<b>62.000</b>	<b>62.000</b>	<b>0</b>	<b>0</b>
		Fiscal:	62.000	62.000	0	
		Seguridade:	0	0	0	
2022	Manutenção das Atividades da Educação Básica - FUNDEF - Precatórios					
		<b>Total:</b>	<b>1.032.000</b>	<b>1.032.000</b>	<b>0</b>	<b>3</b>
		Fiscal:	1.032.000	1.032.000	0	
		Seguridade:	0	0	0	
2023	Manutenção da Secretaria de Saúde					
		<b>Total:</b>	<b>1.264.800</b>	<b>1.264.800</b>	<b>0</b>	<b>4</b>
		Fiscal:	0	0	0	
		Seguridade:	1.264.800	1.264.800	0	
2024	Manutenção do Conselho Municipal de Saúde					
		<b>Total:</b>	<b>3.500</b>	<b>3.500</b>	<b>0</b>	<b>0</b>
		Fiscal:	0	0	0	
		Seguridade:	3.500	3.500	0	
2025	Bloco de Manutenção das Ações e Serviços Públicos de Saúde da Atenção Primária					
		<b>Total:</b>	<b>2.264.400</b>	<b>2.264.400</b>	<b>0</b>	<b>6</b>
		Fiscal:	0	0	0	
		Seguridade:	2.264.400	2.264.400	0	
2026	Bloco de Manutenção das Ações e Serviços Públicos de Saúde da Atenção Primária - Recursos Próprios					
		<b>Total:</b>	<b>1.811.431</b>	<b>1.811.431</b>	<b>0</b>	<b>5</b>
		Fiscal:	0	0	0	
		Seguridade:	1.811.431	1.811.431	0	
2027	Bloco de Manutenção das Ações e Serviços Públicos de Saúde da Atenção Especializada					
		<b>Total:</b>	<b>79.000</b>	<b>79.000</b>	<b>0</b>	<b>0</b>
		Fiscal:	0	0	0	
		Seguridade:	79.000	79.000	0	
2028	Bloco de Manutenção das Ações e Serviços Públicos de Saúde da Atenção Especializada – Recursos Próprios					
		<b>Total:</b>	<b>467.200</b>	<b>467.200</b>	<b>0</b>	<b>1</b>
		Fiscal:	0	0	0	
		Seguridade:	467.200	467.200	0	
2029	Bloco de Manutenção das Ações e Serviços Públicos de Saúde da Assistência Farmacêutica					
		<b>Total:</b>	<b>125.070</b>	<b>125.070</b>	<b>0</b>	<b>0</b>
		Fiscal:	0	0	0	
		Seguridade:	125.070	125.070	0	
2030	Bloco de Manutenção das Ações e Serviços Públicos de Saúde da Vigilância em Saúde					
		<b>Total:</b>	<b>134.400</b>	<b>134.400</b>	<b>0</b>	<b>0</b>
		Fiscal:	0	0	0	
		Seguridade:	134.400	134.400	0	
2031	Bloco de Manutenção das Ações e Serviços Públicos de Saúde da Vigilância em Saúde - Recursos Próprios					
		<b>Total:</b>	<b>181.000</b>	<b>181.000</b>	<b>0</b>	<b>1</b>
		Fiscal:	0	0	0	
		Seguridade:	181.000	181.000	0	
2033	Manutenção de Benefícios Eventuais					
		<b>Total:</b>	<b>620.000</b>	<b>620.000</b>	<b>0</b>	<b>2</b>
		Fiscal:	0	0	0	
		Seguridade:	620.000	620.000	0	



# Prefeitura Municipal de Maturéia

Secretaria de Administração e Finanças

Departamento de Contabilidade - Orçamento-Programa de 2023 - R\$ 1,00

Demonstrativo da Despesa por Ação Governamental

Código	Descrição da Ação Governamental	Esfera	Total	Direta	Indireta	%
<b>1-Executivo</b>						
2034	Manutenção do Conselho Tutelar					
		<b>Total:</b>	<b>112.200</b>	<b>112.200</b>	<b>0</b>	<b>0</b>
		Fiscal:	0	0	0	
		Seguridade:	112.200	112.200	0	
2035	Manutenção da Secretaria de Assistência Social					
		<b>Total:</b>	<b>333.000</b>	<b>333.000</b>	<b>0</b>	<b>1</b>
		Fiscal:	0	0	0	
		Seguridade:	333.000	333.000	0	
2036	Manutenção dos Conselhos do Município de Maturéia					
		<b>Total:</b>	<b>3.000</b>	<b>3.000</b>	<b>0</b>	<b>0</b>
		Fiscal:	0	0	0	
		Seguridade:	3.000	3.000	0	
2037	Manutenção do Fundo Municipal dos Direitos da Criança e do Adolescente - FMDCA					
		<b>Total:</b>	<b>3.000</b>	<b>3.000</b>	<b>0</b>	<b>0</b>
		Fiscal:	0	0	0	
		Seguridade:	3.000	3.000	0	
2038	Bloco da Proteção Social Básica					
		<b>Total:</b>	<b>208.000</b>	<b>208.000</b>	<b>0</b>	<b>1</b>
		Fiscal:	0	0	0	
		Seguridade:	208.000	208.000	0	
2039	Programa de Acompanhamento e Monitoramento do Acesso e Permanência na Escola da Pessoas com Deficiência do BPC/LOAS - BPC NA					
		<b>Total:</b>	<b>2.500</b>	<b>2.500</b>	<b>0</b>	<b>0</b>
		Fiscal:	0	0	0	
		Seguridade:	2.500	2.500	0	
2040	Bloco de Financiamento da Gestão do Programa Auxílio Brasil					
		<b>Total:</b>	<b>45.500</b>	<b>45.500</b>	<b>0</b>	<b>0</b>
		Fiscal:	0	0	0	
		Seguridade:	45.500	45.500	0	
2041	Implantar e Manter o Programa de Segurança Alimentar					
		<b>Total:</b>	<b>81.500</b>	<b>81.500</b>	<b>0</b>	<b>0</b>
		Fiscal:	0	0	0	
		Seguridade:	81.500	81.500	0	
2042	Fundo Municipal de Assistência Social/FMAS - Co-Financiamento Municipal dos Serviços, Programas e Projetos do SUAS					
		<b>Total:</b>	<b>210.000</b>	<b>210.000</b>	<b>0</b>	<b>1</b>
		Fiscal:	0	0	0	
		Seguridade:	210.000	210.000	0	
2043	Bloco da Proteção Social Especial de Média e Alta Complexidade					
		<b>Total:</b>	<b>35.000</b>	<b>35.000</b>	<b>0</b>	<b>0</b>
		Fiscal:	0	0	0	
		Seguridade:	35.000	35.000	0	
2044	Bloco de Financiamento da Gestão Descentralizada do SUAS (IGD SUAS)					
		<b>Total:</b>	<b>5.000</b>	<b>5.000</b>	<b>0</b>	<b>0</b>
		Fiscal:	0	0	0	
		Seguridade:	5.000	5.000	0	
2045	Fortalecimento do Controle Social - Manutenção do Conselho Municipal de Assistência Social/CMAS - IGD SUAS e IGD PBA (Mínimo 3%)					
		<b>Total:</b>	<b>3.500</b>	<b>3.500</b>	<b>0</b>	<b>0</b>
		Fiscal:	0	0	0	
		Seguridade:	3.500	3.500	0	





# Prefeitura Municipal de Maturéia

Secretaria de Administração e Finanças

Departamento de Contabilidade - Orçamento-Programa de 2023 - R\$ 1,00

Demonstrativo da Despesa por Ação Governamental

Código	Descrição da Ação Governamental	Esfera	Total	Direta	Indireta	%
<b>1-Executivo</b>						
2046	Manutenção de Outros Programas, Projetos, Benefícios e Serviços Socioassistenciais do FNAS					
		<b>Total:</b>	<b>47.500</b>	<b>47.500</b>	<b>0</b>	<b>0</b>
		Fiscal:	0	0	0	
		Seguridade:	47.500	47.500	0	
2047	Fundo Estadual de Assistência Social/FEAS - Co-financiamento Estadual dos Serviços Socioassistenciais do SUAS da Proteção Básica e					
		<b>Total:</b>	<b>58.000</b>	<b>58.000</b>	<b>0</b>	<b>0</b>
		Fiscal:	0	0	0	
		Seguridade:	58.000	58.000	0	
2049	Programa Primeira Infância no SUAS - Programa Criança Feliz					
		<b>Total:</b>	<b>176.500</b>	<b>176.500</b>	<b>0</b>	<b>1</b>
		Fiscal:	0	0	0	
		Seguridade:	176.500	176.500	0	
2051	Manutenção das Atividades da Secretaria de Desenvolvimento Humano					
		<b>Total:</b>	<b>990.500</b>	<b>990.500</b>	<b>0</b>	<b>3</b>
		Fiscal:	990.500	990.500	0	
		Seguridade:	0	0	0	
2052	Apoio ao Pequeno Produtor Rural					
		<b>Total:</b>	<b>138.000</b>	<b>138.000</b>	<b>0</b>	<b>0</b>
		Fiscal:	138.000	138.000	0	
		Seguridade:	0	0	0	
2053	Contribuição ao Fundo Seguro Safra					
		<b>Total:</b>	<b>25.000</b>	<b>25.000</b>	<b>0</b>	<b>0</b>
		Fiscal:	25.000	25.000	0	
		Seguridade:	0	0	0	
2054	Promoção e Eventos Sociais, Culturais, Artísticos, Musicais e Esportivo					
		<b>Total:</b>	<b>10.000</b>	<b>10.000</b>	<b>0</b>	<b>0</b>
		Fiscal:	10.000	10.000	0	
		Seguridade:	0	0	0	
2055	Manutenção do Parque do Pico do Jabre					
		<b>Total:</b>	<b>6.500</b>	<b>6.500</b>	<b>0</b>	<b>0</b>
		Fiscal:	6.500	6.500	0	
		Seguridade:	0	0	0	
2056	Manutenção das Atividades da Secretaria de Meio Ambiente, Esporte, Cultura e Turismo					
		<b>Total:</b>	<b>290.000</b>	<b>290.000</b>	<b>0</b>	<b>1</b>
		Fiscal:	290.000	290.000	0	
		Seguridade:	0	0	0	
2057	Manutenção da Secretaria Municipal de Serviços Públicos					
		<b>Total:</b>	<b>2.525.500</b>	<b>2.525.500</b>	<b>0</b>	<b>7</b>
		Fiscal:	2.525.500	2.525.500	0	
		Seguridade:	0	0	0	
2058	Manutenção dos Serviços de Estradas Vicinais					
		<b>Total:</b>	<b>94.500</b>	<b>94.500</b>	<b>0</b>	<b>0</b>
		Fiscal:	94.500	94.500	0	
		Seguridade:	0	0	0	
2059	Manutenção da Merenda Escolar - PNAE Creche					
		<b>Total:</b>	<b>40.388</b>	<b>40.388</b>	<b>0</b>	<b>0</b>
		Fiscal:	40.388	40.388	0	
		Seguridade:	0	0	0	



# Prefeitura Municipal de Maturéia

Secretaria de Administração e Finanças

Departamento de Contabilidade - Orçamento-Programa de 2023 - R\$ 1,00

Demonstrativo da Despesa por Ação Governamental

Código	Descrição da Ação Governamental	Esfera	Total	Direta	Indireta	%
<b>1-Executivo</b>						
2060	Manutenção da Merenda Escolar - PNAE Pré-Escola					
		<b>Total:</b>	<b>22.382</b>	<b>22.382</b>	<b>0</b>	<b>0</b>
		Fiscal:	22.382	22.382	0	
		Seguridade:	0	0	0	
2061	Manutenção da Merenda Escolar - Atendimento Especializado - PNAE AEE					
		<b>Total:</b>	<b>4.210</b>	<b>4.210</b>	<b>0</b>	<b>0</b>
		Fiscal:	4.210	4.210	0	
		Seguridade:	0	0	0	
2062	Manutenção do Ensino Infantil - Pré-Escola - FUNDEB 70%					
		<b>Total:</b>	<b>519.693</b>	<b>519.693</b>	<b>0</b>	<b>1</b>
		Fiscal:	519.693	519.693	0	
		Seguridade:	0	0	0	
2063	Manutenção do Ensino Infantil - Pré Escola - Fundeb 30%					
		<b>Total:</b>	<b>15.000</b>	<b>15.000</b>	<b>0</b>	<b>0</b>
		Fiscal:	15.000	15.000	0	
		Seguridade:	0	0	0	
2064	Ações Emergenciais de Cultura					
		<b>Total:</b>	<b>100.500</b>	<b>100.500</b>	<b>0</b>	<b>0</b>
		Fiscal:	100.500	100.500	0	
		Seguridade:	0	0	0	
2065	Manutenção das Atividades da Educação Básica - Outros Recursos					
		<b>Total:</b>	<b>100.000</b>	<b>100.000</b>	<b>0</b>	<b>0</b>
		Fiscal:	100.000	100.000	0	
		Seguridade:	0	0	0	
9001	Reserva de Contingência					
		<b>Total:</b>	<b>220.000</b>	<b>220.000</b>	<b>0</b>	<b>1</b>
		Fiscal:	220.000	220.000	0	
		Seguridade:	0	0	0	
<b>Total do Poder:</b>			<b>33.685.542</b>	<b>33.685.542</b>	<b>0</b>	<b>96</b>
Fiscal:			24.010.041	24.010.041	0	
Seguridade:			9.675.501	9.675.501	0	
1 - Fiscal:			25.305.299	25.305.299	0	
2 - Seguridade:			9.675.501	9.675.501	0	
<b>3 - Total ( 1 + 2 ):</b>			<b>34.980.800</b>	<b>34.980.800</b>	<b>0</b>	
Intra-Orçamentária:			0	0	0	

Clair Leitão Martins Beltrão  
Bezerra de Melo  
Contadora Geral  
CPF-477.984.084-87  
CRC-PB 4.395/O-7

Augusto Marcio Gomes da Gama  
Sec. de Adm. e Finanças  
CPF - 020.284.014-00

José Pereira Freitas da Silva  
Prefeito



# Prefeitura Municipal de Maturéia

Secretaria de Administração e Finanças

Departamento de Contabilidade - Orçamento-Programa de 2023 - R\$ 1,00

Demonstrativo da Despesa por SubElemento de Despesa

Código	Descrição do SubElemento de Despesa	Esfera	Total	Direta	Indireta	%
<b>I-Executivo</b>						
009	UNIFORMES, TECIDOS E AVIAMENTOS					
		<b>Total:</b>	<b>6.000</b>	<b>6.000</b>	<b>0</b>	<b>0</b>
		Fiscal:	0	0	0	
		Seguridade:	6.000	6.000	0	
		<b>Total do Poder:</b>	<b>33.685.542</b>	<b>33.685.542</b>	<b>0</b>	<b>96</b>
		Fiscal:	24.010.041	24.010.041	0	
		Seguridade:	9.675.501	9.675.501	0	



# Prefeitura Municipal de Maturéia

Secretaria de Administração e Finanças

Departamento de Contabilidade - Orçamento-Programa de 2023 - R\$ 1,00

Demonstrativo da Despesa por SubElemento de Despesa

Código	Descrição do SubElemento de Despesa	Esfera	Total	Direta	Indireta	%
<b>0-Legislativo</b>						
099	SEM APLICAÇÃO					
		<b>Total:</b>	<b>1.295.258</b>	<b>1.295.258</b>	<b>0</b>	<b>4</b>
		Fiscal:	1.295.258	1.295.258	0	
		Seguridade:	0	0	0	
		<b>Total do Poder:</b>	<b>1.295.258</b>	<b>1.295.258</b>	<b>0</b>	<b>4</b>
		Fiscal:	1.295.258	1.295.258	0	
		Seguridade:	0	0	0	



# Prefeitura Municipal de Maturéia


Secretaria de Administração e Finanças

Departamento de Contabilidade - Orçamento-Programa de 2023 - R\$ 1,00

Demonstrativo da Despesa por SubElemento de Despesa

Código	Descrição do SubElemento de Despesa	Esfera	Total	Direta	Indireta	%
<b>I-Executivo</b>						
099	SEM APLICAÇÃO					
		<b>Total:</b>	<b>33.679.542</b>	<b>33.679.542</b>	<b>0</b>	<b>96</b>
		Fiscal:	24.010.041	24.010.041	0	
		Seguridade:	9.669.501	9.669.501	0	
		<b>Total do Poder:</b>	<b>33.685.542</b>	<b>33.685.542</b>	<b>0</b>	<b>96</b>
		Fiscal:	24.010.041	24.010.041	0	
		Seguridade:	9.675.501	9.675.501	0	
		1 - Fiscal:	25.305.299	25.305.299	0	
		2 - Seguridade:	9.675.501	9.675.501	0	
		<b>3 - Total ( 1 + 2 ):</b>	<b>34.980.800</b>	<b>34.980.800</b>	<b>0</b>	
		Intra-Orçamentária:	0	0	0	

  
 Clair Leitão Martins Beltrão  
 Bezerra de Melo  
 Contadora Geral  
 CPF-477.984.084-87  
 CRC-PB 4.395/O-7

  
 Augusto Marcio Gomes da Gama  
 Sec. de Adm. e Finanças  
 CPF - 020.284.014-00

  
 José Pereira Freitas da Silva  
 Prefeito



# Prefeitura Municipal de Maturéia

Secretaria de Administração e Finanças

Departamento de Contabilidade - Orçamento-Programa de 2023 - R\$ 1,00

Demonstrativo da Despesa por Fonte de Recurso

Código	Descrição da Fonte de Recurso	Esfera	Total	Direta	Indireta	%
<b>0-Legislativo</b>						
15001000	Recursos Livres (Ordinário)					
		<b>Total:</b>	<b>1.295.258</b>	<b>1.295.258</b>	<b>0</b>	<b>4</b>
		Fiscal:	1.295.258	1.295.258	0	
		Seguridade:	0	0	0	
		<b>Total do Poder:</b>	<b>1.295.258</b>	<b>1.295.258</b>	<b>0</b>	<b>4</b>
		Fiscal:	1.295.258	1.295.258	0	
		Seguridade:	0	0	0	



# Prefeitura Municipal de Maturéia

Secretaria de Administração e Finanças

Departamento de Contabilidade - Orçamento-Programa de 2023 - R\$ 1,00

Demonstrativo da Despesa por Fonte de Recurso

Código	Descrição da Fonte de Recurso	Esfera	Total	Direta	Indireta	%
<b>1-Executivo</b>						
15001000	Recursos Livres (Ordinário)					
		<b>Total:</b>	<b>9.690.250</b>	<b>9.690.250</b>	<b>0</b>	<b>28</b>
		Fiscal:	8.221.980	8.221.980	0	
		Seguridade:	1.468.270	1.468.270	0	
15001001	Recursos não Vinculados de Impostos - MDE					
		<b>Total:</b>	<b>1.751.159</b>	<b>1.751.159</b>	<b>0</b>	<b>5</b>
		Fiscal:	1.751.159	1.751.159	0	
		Seguridade:	0	0	0	
15001002	Recursos não Vinculados de Impostos - Saúde					
		<b>Total:</b>	<b>3.632.131</b>	<b>3.632.131</b>	<b>0</b>	<b>10</b>
		Fiscal:	0	0	0	
		Seguridade:	3.632.131	3.632.131	0	
15401030	Transferências do FUNDEB - Impostos e Transferências de Impostos - 30%					
		<b>Total:</b>	<b>1.008.630</b>	<b>1.008.630</b>	<b>0</b>	<b>3</b>
		Fiscal:	1.008.630	1.008.630	0	
		Seguridade:	0	0	0	
15401070	Transferências do FUNDEB - Impostos e Transferências de Impostos - 70%					
		<b>Total:</b>	<b>5.715.570</b>	<b>5.715.570</b>	<b>0</b>	<b>16</b>
		Fiscal:	5.715.570	5.715.570	0	
		Seguridade:	0	0	0	
15411030	Transferências do FUNDEB - Complementação da União - VAAF - 30%					
		<b>Total:</b>	<b>148.020</b>	<b>148.020</b>	<b>0</b>	<b>0</b>
		Fiscal:	148.020	148.020	0	
		Seguridade:	0	0	0	
15411070	Transferências do FUNDEB - Complementação da União - VAAF - 70%					
		<b>Total:</b>	<b>838.780</b>	<b>838.780</b>	<b>0</b>	<b>2</b>
		Fiscal:	838.780	838.780	0	
		Seguridade:	0	0	0	
15421030	Transferências do FUNDEB - Complementação da União - VAAT - 30%					
		<b>Total:</b>	<b>269.342</b>	<b>269.342</b>	<b>0</b>	<b>1</b>
		Fiscal:	269.342	269.342	0	
		Seguridade:	0	0	0	
15421070	Transferências do FUNDEB - Complementação da União - VAAT - 70%					
		<b>Total:</b>	<b>1.013.238</b>	<b>1.013.238</b>	<b>0</b>	<b>3</b>
		Fiscal:	1.013.238	1.013.238	0	
		Seguridade:	0	0	0	
15440000	Recursos de Precatórios do FUNDEF					
		<b>Total:</b>	<b>1.032.000</b>	<b>1.032.000</b>	<b>0</b>	<b>3</b>
		Fiscal:	1.032.000	1.032.000	0	
		Seguridade:	0	0	0	
15500000	Transferência do Salário- Educação					
		<b>Total:</b>	<b>137.500</b>	<b>137.500</b>	<b>0</b>	<b>0</b>
		Fiscal:	137.500	137.500	0	
		Seguridade:	0	0	0	
15520000	Transferências de Recursos do FNDE referentes ao Programa Nacional de Alimentação Escolar (PNAE)					
		<b>Total:</b>	<b>125.180</b>	<b>125.180</b>	<b>0</b>	<b>0</b>
		Fiscal:	125.180	125.180	0	
		Seguridade:	0	0	0	



# Prefeitura Municipal de Maturéia

Secretaria de Administração e Finanças

Departamento de Contabilidade - Orçamento-Programa de 2023 - R\$ 1,00

Demonstrativo da Despesa por Fonte de Recurso

Código	Descrição da Fonte de Recurso	Esfera	Total	Direta	Indireta	%
<b>1-Executivo</b>						
15530000	Transferências de Recursos do FNDE Referentes ao Programa Nacional de Apoio ao Transporte Escolar (P					
		<b>Total:</b>	<b>65.365</b>	<b>65.365</b>	<b>0</b>	<b>0</b>
		Fiscal:	65.365	65.365	0	
		Seguridade:	0	0	0	
15690000	Outras Transferências de Recursos do FNDE Controle dos demais recursos originários de transferências					
		<b>Total:</b>	<b>223.800</b>	<b>223.800</b>	<b>0</b>	<b>1</b>
		Fiscal:	223.800	223.800	0	
		Seguridade:	0	0	0	
15710000	Transferências do Estado referentes a Convênios e Instrumentos Congêneres vinculados à Educação					
		<b>Total:</b>	<b>805.000</b>	<b>805.000</b>	<b>0</b>	<b>2</b>
		Fiscal:	805.000	805.000	0	
		Seguridade:	0	0	0	
15760000	Transferências de Recursos dos Estados para programas de educação					
		<b>Total:</b>	<b>32.300</b>	<b>32.300</b>	<b>0</b>	<b>0</b>
		Fiscal:	32.300	32.300	0	
		Seguridade:	0	0	0	
16000000	Transferências Fundo a Fundo de Recursos do SUS provenientes do Governo Federal - Bloco de Manutençã					
		<b>Total:</b>	<b>1.983.000</b>	<b>1.983.000</b>	<b>0</b>	<b>6</b>
		Fiscal:	0	0	0	
		Seguridade:	1.983.000	1.983.000	0	
16010000	Transferências Fundo a Fundo de Recursos do SUS provenientes do Governo Federal - Bloco de Estrutura					
		<b>Total:</b>	<b>426.000</b>	<b>426.000</b>	<b>0</b>	<b>1</b>
		Fiscal:	0	0	0	
		Seguridade:	426.000	426.000	0	
16040000	Transferências provenientes do Governo Federal destinadas ao vencimento dos agentes comunitários de					
		<b>Total:</b>	<b>540.800</b>	<b>540.800</b>	<b>0</b>	<b>2</b>
		Fiscal:	0	0	0	
		Seguridade:	540.800	540.800	0	
16210000	Transferências Fundo a Fundo de Recursos do SUS provenientes do Governo Estadual					
		<b>Total:</b>	<b>40.000</b>	<b>40.000</b>	<b>0</b>	<b>0</b>
		Fiscal:	0	0	0	
		Seguridade:	40.000	40.000	0	
16310000	Transferências do Governo Federal referentes a Convênios e Instrumentos Congêneres vinculados à Saúde					
		<b>Total:</b>	<b>600.800</b>	<b>600.800</b>	<b>0</b>	<b>2</b>
		Fiscal:	0	0	0	
		Seguridade:	600.800	600.800	0	
16600000	Transferência de Recursos do Fundo Nacional de Assistência Social - FNAS					
		<b>Total:</b>	<b>583.500</b>	<b>583.500</b>	<b>0</b>	<b>2</b>
		Fiscal:	0	0	0	
		Seguridade:	583.500	583.500	0	
16610000	Transferência de Recursos dos Fundos Estaduais de Assistência Social					
		<b>Total:</b>	<b>58.000</b>	<b>58.000</b>	<b>0</b>	<b>0</b>
		Fiscal:	0	0	0	
		Seguridade:	58.000	58.000	0	
16650000	Transferências de Convênios e Instrumentos Congêneres vinculados à Assistência Social					
		<b>Total:</b>	<b>335.000</b>	<b>335.000</b>	<b>0</b>	<b>1</b>
		Fiscal:	0	0	0	
		Seguridade:	335.000	335.000	0	



Código	Descrição da Fonte de Recurso	Esfera	Total	Direta	Indireta	%
<b>1-Executivo</b>						
17000000	Outras Transferências de Convênios ou Instrumentos Congêneres da União					
	<b>Total:</b>		<b>2.145.000</b>	<b>2.145.000</b>	<b>0</b>	<b>6</b>
	Fiscal:		2.145.000	2.145.000	0	
	Seguridade:		0	0	0	
17040000	Transferência da União Referente a Royalties do Petróleo e Gás Natural					
	<b>Total:</b>		<b>144.427</b>	<b>144.427</b>	<b>0</b>	<b>0</b>
	Fiscal:		144.427	144.427	0	
	Seguridade:		0	0	0	
17190000	Transferências da Política Nacional Aldir Blanc de Fomento à Cultura - Lei nº 14.399/202					
	<b>Total:</b>		<b>100.500</b>	<b>100.500</b>	<b>0</b>	<b>0</b>
	Fiscal:		100.500	100.500	0	
	Seguridade:		0	0	0	
17500000	Recursos da Contribuição de Intervenção no Domínio Econômico - CIDE					
	<b>Total:</b>		<b>10.250</b>	<b>10.250</b>	<b>0</b>	<b>0</b>
	Fiscal:		10.250	10.250	0	
	Seguridade:		0	0	0	
17510000	Recursos da Contribuição para o Custeio do Serviço de Iluminação Pública - COSIP					
	<b>Total:</b>		<b>200.000</b>	<b>200.000</b>	<b>0</b>	<b>1</b>
	Fiscal:		200.000	200.000	0	
	Seguridade:		0	0	0	
17550000	Recursos de Alienação de Bens/Ativos - Administração Direta					
	<b>Total:</b>		<b>30.000</b>	<b>30.000</b>	<b>0</b>	<b>0</b>
	Fiscal:		22.000	22.000	0	
	Seguridade:		8.000	8.000	0	
<b>Total do Poder:</b>			<b>33.685.542</b>	<b>33.685.542</b>	<b>0</b>	<b>96</b>
Fiscal:			24.010.041	24.010.041	0	
Seguridade:			9.675.501	9.675.501	0	
1 - Fiscal:			25.305.299	25.305.299	0	
2 - Seguridade:			9.675.501	9.675.501	0	
<b>3 - Total ( 1 + 2 ):</b>			<b>34.980.800</b>	<b>34.980.800</b>	<b>0</b>	
Intra-Orçamentária:			0	0	0	

  
Clair Leitão Martins Beltrão  
Bezerra de Melo  
Contadora Geral  
CPF-477.984.084-87  
CRC-PB 4.395/O-7

  
Augusto Marcio Gomes da Gama  
Sec. de Adm. e Finanças  
CPF - 020.284.014-00

  
José Pereira Freitas da Silva  
Prefeito



# Prefeitura Municipal de Maturéia

Secretaria de Administração e Finanças

Departamento de Contabilidade - Orçamento-Programa de 2023 - R\$ 1,00

Demonstrativo da Despesa por Órgão

Código	Descrição do Órgão	Esfera	Total	Direta	Indireta	%
<b>0-Legislativo</b>						
01.010	Câmara Municipal					
		<b>Total:</b>	<b>1.295.258</b>	<b>1.295.258</b>	<b>0</b>	<b>4</b>
		Fiscal:	1.295.258	1.295.258	0	
		Seguridade:	0	0	0	
		<b>Total do Poder:</b>	<b>1.295.258</b>	<b>1.295.258</b>	<b>0</b>	<b>4</b>
		Fiscal:	1.295.258	1.295.258	0	
		Seguridade:	0	0	0	



# Prefeitura Municipal de Maturéia

Secretaria de Administração e Finanças

Departamento de Contabilidade - Orçamento-Programa de 2023 - R\$ 1,00

Demonstrativo da Despesa por Órgão

Código	Descrição do Órgão	Esfera	Total	Direta	Indireta	%
<b>1-Executivo</b>						
02.010	Gabinete do Prefeito					
		<b>Total:</b>	<b>887.700</b>	<b>887.700</b>	<b>0</b>	<b>3</b>
		Fiscal:	887.700	887.700	0	
		Seguridade:	0	0	0	
02.020	Secretaria de Administração e Finanças					
		<b>Total:</b>	<b>3.003.457</b>	<b>3.003.457</b>	<b>0</b>	<b>9</b>
		Fiscal:	3.003.457	3.003.457	0	
		Seguridade:	0	0	0	
02.030	Secretaria de Educação					
		<b>Total:</b>	<b>13.559.384</b>	<b>13.559.384</b>	<b>0</b>	<b>39</b>
		Fiscal:	13.559.384	13.559.384	0	
		Seguridade:	0	0	0	
02.040	Secretaria de Saúde					
		<b>Total:</b>	<b>1.875.800</b>	<b>1.875.800</b>	<b>0</b>	<b>5</b>
		Fiscal:	0	0	0	
		Seguridade:	1.875.800	1.875.800	0	
02.050	Fundo Municipal de Saúde					
		<b>Total:</b>	<b>5.537.501</b>	<b>5.537.501</b>	<b>0</b>	<b>16</b>
		Fiscal:	0	0	0	
		Seguridade:	5.537.501	5.537.501	0	
02.060	Secretaria de Assistência Social					
		<b>Total:</b>	<b>1.071.200</b>	<b>1.071.200</b>	<b>0</b>	<b>3</b>
		Fiscal:	0	0	0	
		Seguridade:	1.071.200	1.071.200	0	
02.070	Fundo Municipal de Assistência Social					
		<b>Total:</b>	<b>1.191.000</b>	<b>1.191.000</b>	<b>0</b>	<b>3</b>
		Fiscal:	0	0	0	
		Seguridade:	1.191.000	1.191.000	0	
02.080	Secretaria de Desenvolvimento Humano					
		<b>Total:</b>	<b>1.515.500</b>	<b>1.515.500</b>	<b>0</b>	<b>4</b>
		Fiscal:	1.515.500	1.515.500	0	
		Seguridade:	0	0	0	
02.090	Secretaria de Meio Ambiente, Esporte, Cultura e Turismo					
		<b>Total:</b>	<b>609.500</b>	<b>609.500</b>	<b>0</b>	<b>2</b>
		Fiscal:	609.500	609.500	0	
		Seguridade:	0	0	0	
02.100	Secretaria Municipal de Serviços Públicos					
		<b>Total:</b>	<b>4.214.500</b>	<b>4.214.500</b>	<b>0</b>	<b>12</b>
		Fiscal:	4.214.500	4.214.500	0	
		Seguridade:	0	0	0	
09.999	Reserva de Contingência					
		<b>Total:</b>	<b>220.000</b>	<b>220.000</b>	<b>0</b>	<b>1</b>
		Fiscal:	220.000	220.000	0	
		Seguridade:	0	0	0	
<b>Total do Poder:</b>			<b>33.685.542</b>	<b>33.685.542</b>	<b>0</b>	<b>96</b>
Fiscal:			24.010.041	24.010.041	0	
Seguridade:			9.675.501	9.675.501	0	
1 - Fiscal:			25.305.299	25.305.299	0	
2 - Seguridade:			9.675.501	9.675.501	0	
<b>3 - Total ( 1 + 2 ):</b>			<b>34.980.800</b>	<b>34.980.800</b>	<b>0</b>	
Intra-Orçamentária:			0	0	0	



# Prefeitura Municipal de Maturéia

Secretaria de Administração e Finanças

Departamento de Contabilidade - Orçamento-Programa de 2023 - R\$ 1,00

Demonstrativo da Despesa por Órgão

Código	Descrição do Órgão	Esfera	Total	Direta	Indireta	%
--------	--------------------	--------	-------	--------	----------	---

Clair Leitão Martins Beltrão  
Bezerra de Melo  
Contadora Geral  
CPF-477.984.084-87  
CRC-PB 4.395/O-7

Augusto Marcio Gomes da Gama  
Sec. de Adm. e Finanças  
CPF - 020.284.014-00

José Pereira Freitas da Silva  
Prefeito

Unidade Orçamentária	Funções	Valor	%
Câmara Municipal		<b>1.295.258</b>	<b>4</b>
	Legislativa	1.295.258	
Gabinete do Prefeito		<b>887.700</b>	<b>3</b>
	Administração	887.700	
Secretaria de Administração e Finanças		<b>3.003.457</b>	<b>7</b>
	Administração	2.276.707	
	Encargos Especiais	726.750	
Secretaria de Educação		<b>13.559.384</b>	<b>38</b>
	Educação	13.459.384	
	Urbanismo	100.000	
Secretaria de Saúde		<b>1.875.800</b>	<b>5</b>
	Saúde	1.875.800	
Fundo Municipal de Saúde		<b>5.537.501</b>	<b>16</b>
	Saúde	5.537.501	
Secretaria de Assistência Social		<b>1.071.200</b>	<b>3</b>
	Assistência Social	1.071.200	
Fundo Municipal de Assistência Social		<b>1.191.000</b>	<b>3</b>
	Assistência Social	1.191.000	
Secretaria de Desenvolvimento Humano		<b>1.515.500</b>	<b>1</b>
	Gestão Ambiental	210.000	
	Agricultura	315.000	
	Comércio e Serviços	990.500	
Secretaria de Meio Ambiente, Esporte, Cultura e Turismo		<b>609.500</b>	<b>0</b>
	Cultura	100.500	
	Comércio e Serviços	306.500	
	Desporto e Lazer	202.500	
Secretaria Municipal de Serviços Públicos		<b>4.214.500</b>	<b>11</b>
	Urbanismo	3.867.500	
	Transporte	94.500	
	Desporto e Lazer	252.500	
Reserva de Contingência		<b>220.000</b>	<b>1</b>
	Reserva de Contingência	220.000	
<b>Total:</b>		<b>34.980.800</b>	
Intra-Orçamentária:		0	

  
Clair Leitão Martins Beltrão  
Bezerra de Melo  
Contadora Geral  
CPF-477.984.084-87  
CRC-PB 4.395/O-7







# Prefeitura Municipal de Maturéia

Secretaria de Administração e Finanças

Departamento de Contabilidade - Orçamento-Programa de 2023 - R\$ 1,00

Demonstrativo da Despesa por Órgão e Funções - ANEXO IX - LF nº 4.320/64

Unidade Orçamentária	Funções	Valor	%
----------------------	---------	-------	---

Augusto Marcio Gomes da Gama  
Sec. de Adm. e Finanças  
CPF - 020.284.014-00

José Pereira Freitas da Silva  
Prefeito

Código	Descrição	Esfera	Total	Direta	Indireta	%
<b>01</b>	<b>Câmara Municipal</b>					
01.010	Câmara Municipal					
		<b>Total:</b>	<b>1.295.258</b>	<b>1.295.258</b>	<b>0</b>	<b>4</b>
		Fiscal:	1.295.258	1.295.258	0	
		Seguridade:	0	0	0	
<b>02</b>	<b>Gabinete do Prefeito</b>					
02.010	Gabinete do Prefeito					
		<b>Total:</b>	<b>887.700</b>	<b>887.700</b>	<b>0</b>	<b>3</b>
		Fiscal:	887.700	887.700	0	
		Seguridade:	0	0	0	
02.020	Secretaria de Administração e Finanças					
		<b>Total:</b>	<b>3.003.457</b>	<b>3.003.457</b>	<b>0</b>	<b>9</b>
		Fiscal:	3.003.457	3.003.457	0	
		Seguridade:	0	0	0	
02.030	Secretaria de Educação					
		<b>Total:</b>	<b>13.559.384</b>	<b>13.559.384</b>	<b>0</b>	<b>39</b>
		Fiscal:	13.559.384	13.559.384	0	
		Seguridade:	0	0	0	
02.040	Secretaria de Saúde					
		<b>Total:</b>	<b>1.875.800</b>	<b>1.875.800</b>	<b>0</b>	<b>5</b>
		Fiscal:	0	0	0	
		Seguridade:	1.875.800	1.875.800	0	
02.050	Fundo Municipal de Saúde					
		<b>Total:</b>	<b>5.537.501</b>	<b>5.537.501</b>	<b>0</b>	<b>16</b>
		Fiscal:	0	0	0	
		Seguridade:	5.537.501	5.537.501	0	
02.060	Secretaria de Assistência Social					
		<b>Total:</b>	<b>1.071.200</b>	<b>1.071.200</b>	<b>0</b>	<b>3</b>
		Fiscal:	0	0	0	
		Seguridade:	1.071.200	1.071.200	0	
02.070	Fundo Municipal de Assistência Social					
		<b>Total:</b>	<b>1.191.000</b>	<b>1.191.000</b>	<b>0</b>	<b>3</b>
		Fiscal:	0	0	0	
		Seguridade:	1.191.000	1.191.000	0	
02.080	Secretaria de Desenvolvimento Humano					
		<b>Total:</b>	<b>1.515.500</b>	<b>1.515.500</b>	<b>0</b>	<b>4</b>
		Fiscal:	1.515.500	1.515.500	0	
		Seguridade:	0	0	0	
02.090	Secretaria de Meio Ambiente, Esporte, Cultura e Turismo					
		<b>Total:</b>	<b>609.500</b>	<b>609.500</b>	<b>0</b>	<b>2</b>
		Fiscal:	609.500	609.500	0	
		Seguridade:	0	0	0	
02.100	Secretaria Municipal de Serviços Públicos					
		<b>Total:</b>	<b>4.214.500</b>	<b>4.214.500</b>	<b>0</b>	<b>12</b>
		Fiscal:	4.214.500	4.214.500	0	
		Seguridade:	0	0	0	
<b>09</b>	<b>Reserva de Contingência</b>					
09.999	Reserva de Contingência					
		<b>Total:</b>	<b>220.000</b>	<b>220.000</b>	<b>0</b>	<b>1</b>
		Fiscal:	220.000	220.000	0	
		Seguridade:	0	0	0	
		1 - Fiscal:	25.305.299	25.305.299	0	



# Prefeitura Municipal de Maturéia

Secretaria de Administração e Finanças

Departamento de Contabilidade - Orçamento-Programa de 2023 - R\$ 1,00

Demonstrativo da Despesa por Órgão e Unidade Orçamentária

Código	Descrição	Esfera	Total	Direta	Indireta	%
		2 - Seguridade:	9.675.501	9.675.501	0	
		<b>3 - Total ( 1 + 2 ):</b>	<b>34.980.800</b>	<b>34.980.800</b>	<b>0</b>	
		Intra-Orçamentária:	0	0	0	

Clair Leitão Martins Beltrão  
Bezerra de Melo  
Contadora Geral  
CPF-477.984.084-87  
CRC-PB 4.395/O-7

Augusto Marcio Gomes da Gama  
Sec. de Adm. e Finanças  
CPF - 020.284.014-00

José Pereira Freitas da Silva  
Prefeito





# Prefeitura Municipal de Maturéia

Secretaria de Administração e Finanças

Departamento de Contabilidade - Orçamento-Programa de 2023 - R\$ 1,00

Demonstrativo da Evolução das Receitas Arrecadadas nos Últimos 03 Exercícios (Órgão)

Cód. Receita	Descrição da Receita	Totais	2019	2020	2021
<b>001</b>	<b>Prefeitura Municipal de Maturéia</b>				
<b>1.0.0.00.0.0.00</b>	<b>Receitas Correntes.</b>	69.518.888	20.736.511	23.066.131	25.716.247
1.1.0.0.00.0.0.00	Impostos, Taxas e Contribuições de Melhoria	1.837.525	478.522	650.278	708.724
1.1.1.0.00.0.0.00	Impostos	1.824.164	475.172	645.868	703.124
1.1.1.3.00.0.0.00	Impostos sobre a Renda e Proventos de Qualquer Natureza	1.123.069	283.694	417.766	421.610
1.1.1.3.03.0.0.00	Imposto sobre a Renda - Retido na Fonte	1.123.069	283.694	417.766	421.610
1.1.1.3.03.1.1.00	Imposto sobre a Renda - Retido na Fonte - Trabalho	1.114.793	283.694	417.723	413.376
1.1.1.3.03.4.1.00	Imposto sobre a Renda - Retido na Fonte - Outros Rendimentos	8.276		42	8.233
1.1.1.8.01.1.1.00	Imposto sobre a Propriedade Predial e Territorial Urbana	43.068	742	2.586	39.740
1.1.1.8.01.4.1.00	Imposto sobre Transmissão "Inter Vivos" de Bens Imóveis e de Direitos Reais sobre Imóveis - ITBI	7.541	1.480	3.603	2.458
1.1.1.8.02.3.1.00	Imposto sobre Serviços de Qualquer Natureza - ISS	650.486	189.257	221.912	239.317
1.1.2.0.00.0.0.00	Taxas	13.360	3.350	4.410	5.600
1.1.2.1.00.0.0.00	Taxas pelo Exercício do Poder de Polícia	1.940			1.940
1.1.2.1.01.0.0.00	Taxas de Inspeção, Controle e Fiscalização	1.010			1.010
1.1.2.1.01.1.1.00	Taxas de Inspeção, Controle e Fiscalização	1.010			1.010
1.1.2.1.02.0.0.00	Taxas de Fiscalização das Telecomunicações	930			930
1.1.2.1.02.2.1.00	Taxa de Fiscalização de Funcionamento - TFF	850			850
1.1.2.1.02.2.1.01	Taxa de Autorização de Funcionamento de Transporte	80			80
1.1.2.2.00.0.0.00	Taxas pela Prestação de Serviços	11.420	3.350	4.410	3.660
1.1.2.2.01.0.0.00	Taxas pela Prestação de Serviços em Geral	11.420	3.350	4.410	3.660
1.1.2.2.01.1.1.00	Taxas pela Prestação de Serviços	517			517
1.1.2.2.01.1.1.01	Taxa de Utilização de Área de Domínio Público	10.903	3.350	4.410	3.143
1.2.0.0.00.0.0.00	Contribuições	646.931	224.533	197.499	224.899
1.2.4.0.00.0.0.00	Contribuição para o Custeio do Serviço de Iluminação Pública	646.931	224.533	197.499	224.899
1.2.4.0.00.1.1.00	Contribuição para o Custeio do Serviço de Iluminação Pública	646.931	224.533	197.499	224.899
1.3.0.0.00.0.0.00	Receita Patrimonial	182.413	69.729	40.580	72.105
1.3.2.0.00.0.0.00	Valores Mobiliários	182.413	69.729	40.580	72.105
1.3.2.1.00.0.0.00	Juros e Correções Monetárias	182.413	69.729	40.580	72.105
1.3.2.1.00.1.1.00	Remuneração de Depósitos Bancários - FUNDEB	18.882	5.941	1.988	10.953
1.3.2.1.00.1.1.01	Receita de Remuneração de Depósitos Bancários de Recursos Vinculados - Fundo de Saúde	31.210	13.859	3.271	14.080
1.3.2.1.00.1.1.02	Receita de Remuneração de Outros Depósitos Bancários de Recursos Vinculados	121.985	47.468	32.964	41.554
1.3.2.1.00.1.1.03	Remuneração de Outros Depósitos de Recursos não vinculados	10.336	2.461	2.357	5.517
1.6.0.0.00.0.0.00	Receita de Serviços	156.290		156.290	
1.6.1.0.00.0.0.00	Serviços Administrativos e Comerciais Gerais	156.290		156.290	
1.6.1.0.02.1.1.00	Inscrição em Concursos e Processos Seletivos - Principal	156.290		156.290	
1.7.0.0.00.0.0.00	Transferências Correntes	66.584.842	19.949.299	21.925.728	24.709.814
1.7.1.0.00.0.0.00	Transferências da União e de suas Entidades	43.943.286	13.016.162	14.811.465	16.115.659
1.7.1.8.01.2.1.00	Cota-Parte do Fundo de Participação dos Municípios - Cota Mensal - FPM	28.319.692	8.739.568	8.344.047	11.236.076
1.7.1.8.01.3.1.00	Cota-Parte do Fundo de Participação dos Municípios - 1% Cota entregue no mês de dezembro	1.253.669	385.693	375.485	492.491
1.7.1.8.01.4.1.00	Cota-Parte do Fundo de Participação dos Municípios - 1% Cota entregue no mês de julho	1.182.770	371.444	376.286	435.041
1.7.1.8.01.5.1.00	Cota-Parte do Imposto Sobre a Propriedade Territorial Rural	752	266	245	241
1.7.1.8.02.6.1.00	Cota-Parte do Fundo Especial do Petróleo - FEP	486.104	134.658	134.247	217.199
1.7.1.8.03.1.1.00	Transferência de Recursos do SUS - Atenção	1.913.210	182.448		1.730.762



# Prefeitura Municipal de Maturéia

Secretaria de Administração e Finanças

Departamento de Contabilidade - Orçamento-Programa de 2023 - R\$ 1,00

Demonstrativo da Evolução das Receitas Arrecadadas nos Últimos 03 Exercícios (Órgão)

Cód. Receita	Descrição da Receita	Totais	2019	2020	2021
<b>001</b>	<b>Prefeitura Municipal de Maturéia</b>				
	Primária				
1.7.1.8.03.1.1.01	Agentes Comunitários de Saúde – ACS	460.300	201.250	259.050	
1.7.1.8.03.1.1.02	Saúde da Família – SF	276.680	255.290	21.390	
1.7.1.8.03.1.1.03	Saúde Bucal – SB	334.567	170.590	163.977	
1.7.1.8.03.1.1.06	Núcleo de Apoio à Saúde na Família - NASF	96.000	88.000	8.000	
1.7.1.8.03.1.1.07	PAB VARIÁVEL	45.209	45.209		
1.7.1.8.03.2.1.00	Transferência de Recursos do SUS – Atenção Especializada	101.993	814	100.590	590
1.7.1.8.03.3.1.00	Ações Estruturantes de Vigilância Sanitária	25.517	12.000	13.517	
1.7.1.8.03.3.1.01	Transferência de Recursos do SUS – Vigilância em Saúde	246.615	73.220	77.121	96.273
1.7.1.8.03.4.1.00	Transferência de Recursos do SUS – Assistência Farmacêutica	187.442	54.614	69.414	63.414
1.7.1.8.03.9.1.00	Transferência de Recursos do SUS – Outros Programas Financiados por Transferências Fundo a Fundo	3.410.196	541.130	2.253.076	615.990
1.7.1.8.05.1.1.00	Transferências do Salário-Educação – QSE	458.554	198.422	132.140	127.992
1.7.1.8.05.3.1.00	Transferências Diretas do FNDE referentes ao Programa Nacional de Alimentação Escolar – PNAE	404.398	135.822	146.604	121.972
1.7.1.8.05.4.1.00	Transferências Diretas do FNDE referentes ao Programa Nacional de Apoio ao Transporte do Escolar – PNATE	213.294	57.217	61.278	94.799
1.7.1.8.05.9.1.01	Outras Programas do FNDE	1.976		1.976	
1.7.1.8.09.1.1.00	Transferências de Recursos da Complementação do FUNDEB	1.530.989	464.164	457.453	609.371
1.7.1.8.12.1.1.00	Piso Básico Fixo - PAIF	263.808	153.000	62.301	48.507
1.7.1.8.12.1.1.01	Índice de Gestão Descentralizada- IGD	131.067	44.350	45.588	41.129
1.7.1.8.12.1.1.02	Piso Fixo de Média Complexidade - CREAS	171.242	91.000	47.490	32.752
1.7.1.8.12.1.1.03	Serviços de Fortalecimento de Vínculos - SCFV	245.236	151.367	52.323	41.547
1.7.1.8.12.1.1.04	IGD SUAS	11.328	7.206		4.122
1.7.1.8.12.1.1.05	Outros Programas do FNAS	219.340	440	218.900	
1.7.1.8.12.1.1.06	Programa Primeira Infância no SUAS - Criança Feliz	181.500		78.000	103.500
1.7.1.8.99.1.0.03	Outras Transferências da União - Lei 14.017/20 - Aldir Blanc	57.216		57.216	
1.7.1.8.99.1.1.00	Outras Transferências da União	1.160.459		1.158.569	1.890
1.7.1.8.99.1.1.01	Outras Transferências da União – Cessão Onerosa	456.980	456.980		
1.7.1.8.99.1.1.02	Outras Transferências da União - PFEC - LC 173 ART. 5º, I - Saúde e Assistência	95.183		95.183	
1.7.2.0.00.0.0.00	Transferências dos Estados e do Distrito Federal e de suas Entidades	6.269.127	1.859.064	2.022.209	2.387.854
1.7.2.8.01.1.1.00	Cota-Parte do ICMS	5.736.298	1.706.407	1.833.696	2.196.195
1.7.2.8.01.2.1.00	Cota-Parte do IPVA	307.233	91.762	92.969	122.502
1.7.2.8.01.3.1.00	Cota-Parte do IPI - Municípios	6.721	3.973	1.174	1.574
1.7.2.8.01.4.1.00	Cota-Parte da Contribuição de Intervenção no Domínio Econômico – CIDE	20.938	8.856	7.366	4.716
1.7.2.8.03.1.1.00	Transferência de Recursos do Estado para Programas de Saúde – Repasse Fundo a Fundo	60.949	23.067	18.631	19.252
1.7.2.8.07.1.1.00	Transferências de Estados destinadas à Assistência Social – FEAS	84.277		61.855	22.422
1.7.2.8.10.2.1.00	Transferências de Convênio dos Estados Destinadas a Programas de Educação	52.711	25.000	6.518	21.193
1.7.5.0.00.0.0.00	Transferências de Outras Instituições Públicas	16.372.429	5.074.073	5.092.054	6.206.302
1.7.5.8.01.1.1.00	Transferências de Recursos do FUNDEB	16.372.429	5.074.073	5.092.054	6.206.302
1.9.0.0.00.0.0.00	Outras Receitas Correntes	110.887	14.427	95.756	704
1.9.2.0.00.0.0.00	Indenizações, Restituições e Ressarcimentos	110.466	14.006	95.756	704
1.9.2.1.00.0.0.00	Indenizações	38.038		38.038	
1.9.2.1.01.0.0.00	Indenizações por Danos Causados ao Patrimônio Público	38.038		38.038	



# Prefeitura Municipal de Maturéia

Secretaria de Administração e Finanças

Departamento de Contabilidade - Orçamento-Programa de 2023 - R\$ 1,00

Demonstrativo da Evolução das Receitas Arrecadadas nos Últimos 03 Exercícios (Órgão)

Cód. Receita	Descrição da Receita	Totais	2019	2020	2021
<b>001</b>	<b>Prefeitura Municipal de Maturéia</b>				
1.9.2.1.01.1.1.01	Indenizações por Danos Causados ao Patrimônio Público	38.038		38.038	
1.9.2.2.00.0.0.00	Restituições	72.428	14.006	57.718	704
1.9.2.2.99.0.0.00	Outras Restituições	72.428	14.006	57.718	704
1.9.2.2.99.1.1.00	Outras Restituições	72.428	14.006	57.718	704
1.9.9.0.00.0.0.00	Demais Receitas Correntes	421	421		
1.9.9.0.99.2.1.00	Outras Receitas	421	421		
<b>2.0.0.0.00.0.0.00</b>	<b>Receitas de Capital</b>	<b>3.226.733</b>	<b>737.744</b>	<b>1.251.142</b>	<b>1.237.847</b>
2.4.0.0.00.0.0.00	Transferências de Capital	3.226.733	737.744	1.251.142	1.237.847
2.4.1.0.00.0.0.00	Transferências da União e de suas Entidades	3.226.733	737.744	1.251.142	1.237.847
2.4.1.8.04.1.1.00	Transferências de Recursos do Sistema Único de Saúde – SUS destinados à Atenção Primária	210.416		89.648	120.768
2.4.1.8.04.2.1.00	Transferências de Recursos do Sistema Único de Saúde – SUS destinados à Atenção Especializada	458.963			458.963
2.4.1.8.05.1.1.00	Transferências de Recursos Destinados a Programas de Educação	254.488	169.659	84.829	
2.4.1.8.10.1.1.01	Transferências de Convênio da União - FUNASA	73.742			73.742
2.4.1.8.10.9.1.00	Transferências de Convênios da União destinadas a Programas de Turismo	546.000	48.750	497.250	
2.4.1.8.10.9.1.01	Transferências de Convênio da União - Ministério do Desenvolvimento Regional	704.135	68.950	241.811	393.374
2.4.1.8.10.9.1.02	Transferências de Convênio da União - Ministério da Integração Nacional	295.860	295.860		
2.4.1.8.10.9.1.03	Transferências de Convênio da União - Ministério da Agricultura, Pecuária e Abastecimento	191.000			191.000
2.4.1.8.10.9.1.05	Transferências de Convênio da União - Ministério dos Esportes	422.130	84.526	337.604	
2.4.1.8.12.1.1.00	Transferências de Recursos do Fundo Nacional de Assistência Social – FNAS	70.000	70.000		
<b>9.0.0.0.00.0.0.00</b>	<b>Receitas Correntes.</b>	<b>6.874.138</b>	<b>2.108.395</b>	<b>2.054.426</b>	<b>2.711.317</b>
9.7.0.0.00.0.0.00	Transferências Correntes	6.874.138	2.108.395	2.054.426	2.711.317
9.7.1.0.00.0.0.00	Transferências da União e de suas Entidades	5.664.088	1.747.967	1.668.858	2.247.263
9.7.1.8.01.2.1.00	Dedução de Receita para Formação do FUNDEB – FPM	5.663.937	1.747.913	1.668.809	2.247.215
9.7.1.8.01.5.1.00	Dedução de Receita para Formação do FUNDEB – ITR	150	53	49	48
9.7.2.0.00.0.0.00	Transferências dos Estados e do Distrito Federal e de suas Entidades	1.210.050	360.428	385.568	464.054
9.7.2.8.01.1.1.00	Dedução de Receita para Formação do FUNDEB – ICMS	1.147.259	341.281	366.739	439.239
9.7.2.8.01.2.1.00	Dedução de Receita para Formação do FUNDEB – IPVA	61.447	18.352	18.594	24.500
9.7.2.8.01.3.1.00	Dedução de Receita para Formação do FUNDEB – IPI	1.344	795	235	315
	<b>Parcial:</b>	<b>65.871.484</b>	<b>19.365.861</b>	<b>22.262.847</b>	<b>24.242.776</b>
	<b>Total:</b>	<b>65.871.484</b>	<b>19.365.861</b>	<b>22.262.847</b>	<b>24.242.776</b>
Total da Intra-Orçamentária:					
Percentual de Evolução no Período ( % ):				14,96	8,89

Clair Leitão Martins Beltrão  
Bezerra de Melo  
Contadora Geral



## Prefeitura Municipal de Maturéia

Secretaria de Administração e Finanças

Departamento de Contabilidade - Orçamento-Programa de 2023 - R\$ 1,00

Demonstrativo da Evolução das Receitas Arrecadadas nos Últimos 03 Exercícios (Órgão)

Cód. Receita	Descrição da Receita	Totais	2019	2020	2021
CPF-477.984.084-87	CRC-PB 4.395/O-7	Augusto Marcio Gomes da Gama Sec. de Adm. e Finanças CPF - 020.284.014-00	José Pereira Freitas da Silva Prefeito		



# Prefeitura Municipal de Maturéia

Secretaria de Administração e Finanças

Departamento de Contabilidade - Orçamento-Programa de 2023 - R\$ 1,00

Demonstrativo da Evolução das Receitas Arrecadadas nos Últimos 03 Exercícios

Cód. Receita	Descrição da Receita	Totais	2019	2020	2021
<b>1.0.0.0.00.0.0.00</b>	<b>Receitas Correntes.</b>				
	<b>Geral:</b>	<b>69.518.888</b>	<b>20.736.511</b>	<b>23.066.131</b>	<b>25.716.247</b>
	Direta:	69.518.888	20.736.511	23.066.131	25.716.247
	Indireta:				
1.1.0.0.00.0.0.00	Impostos, Taxas e Contribuições de Melhoria				
	<b>Geral:</b>	<b>1.837.525</b>	<b>478.522</b>	<b>650.278</b>	<b>708.724</b>
	Direta:	1.837.525	478.522	650.278	708.724
	Indireta:				
1.1.1.0.00.0.0.00	Impostos				
	<b>Geral:</b>	<b>1.824.164</b>	<b>475.172</b>	<b>645.868</b>	<b>703.124</b>
	Direta:	1.824.164	475.172	645.868	703.124
	Indireta:				
1.1.1.3.00.0.0.00	Impostos sobre a Renda e Proventos de Qualquer Natureza				
	<b>Geral:</b>	<b>1.123.069</b>	<b>283.694</b>	<b>417.766</b>	<b>421.610</b>
	Direta:	1.123.069	283.694	417.766	421.610
	Indireta:				
1.1.1.3.03.0.0.00	Imposto sobre a Renda - Retido na Fonte				
	<b>Geral:</b>	<b>1.123.069</b>	<b>283.694</b>	<b>417.766</b>	<b>421.610</b>
	Direta:	1.123.069	283.694	417.766	421.610
	Indireta:				
1.1.1.3.03.1.1.00	Imposto sobre a Renda - Retido na Fonte - Trabalho				
	<b>Geral:</b>	<b>1.114.793</b>	<b>283.694</b>	<b>417.723</b>	<b>413.376</b>
	Direta:	1.114.793	283.694	417.723	413.376
	Indireta:				
1.1.1.3.03.4.1.00	Imposto sobre a Renda - Retido na Fonte - Outros Rendimentos				
	<b>Geral:</b>	<b>8.276</b>		<b>42</b>	<b>8.233</b>
	Direta:	8.276		42	8.233
	Indireta:				
1.1.1.8.01.1.1.00	Imposto sobre a Propriedade Predial e Territorial Urbana				
	<b>Geral:</b>	<b>43.068</b>	<b>742</b>	<b>2.586</b>	<b>39.740</b>
	Direta:	43.068	742	2.586	39.740
	Indireta:				
1.1.1.8.01.4.1.00	Imposto sobre Transmissão "Inter Vivos" de Bens Imóveis e de Direitos Reais sobre Imóveis – ITBI				
	<b>Geral:</b>	<b>7.541</b>	<b>1.480</b>	<b>3.603</b>	<b>2.458</b>
	Direta:	7.541	1.480	3.603	2.458
	Indireta:				
1.1.1.8.02.3.1.00	Imposto sobre Serviços de Qualquer Natureza – ISS				
	<b>Geral:</b>	<b>650.486</b>	<b>189.257</b>	<b>221.912</b>	<b>239.317</b>
	Direta:	650.486	189.257	221.912	239.317
	Indireta:				
1.1.2.0.00.0.0.00	Taxas				
	<b>Geral:</b>	<b>13.360</b>	<b>3.350</b>	<b>4.410</b>	<b>5.600</b>
	Direta:	13.360	3.350	4.410	5.600
	Indireta:				
1.1.2.1.00.0.0.00	Taxas pelo Exercício do Poder de Polícia				
	<b>Geral:</b>	<b>1.940</b>			<b>1.940</b>
	Direta:	1.940			1.940
	Indireta:				



# Prefeitura Municipal de Maturéia

Secretaria de Administração e Finanças

Departamento de Contabilidade - Orçamento-Programa de 2023 - R\$ 1,00

Demonstrativo da Evolução das Receitas Arrecadadas nos Últimos 03 Exercícios

Cód. Receita	Descrição da Receita	Totais	2019	2020	2021
1.1.2.1.01.0.0.00	Taxas de Inspeção, Controle e Fiscalização				
	<b>Geral:</b>	<b>1.010</b>			<b>1.010</b>
	Direta:	1.010			1.010
	Indireta:				
1.1.2.1.01.1.1.00	Taxas de Inspeção, Controle e Fiscalização				
	<b>Geral:</b>	<b>1.010</b>			<b>1.010</b>
	Direta:	1.010			1.010
	Indireta:				
1.1.2.1.02.0.0.00	Taxas de Fiscalização das Telecomunicações				
	<b>Geral:</b>	<b>930</b>			<b>930</b>
	Direta:	930			930
	Indireta:				
1.1.2.1.02.2.1.00	Taxa de Fiscalização de Funcionamento - TFF				
	<b>Geral:</b>	<b>850</b>			<b>850</b>
	Direta:	850			850
	Indireta:				
1.1.2.1.02.2.1.01	Taxa de Autorização de Funcionamento de Transporte				
	<b>Geral:</b>	<b>80</b>			<b>80</b>
	Direta:	80			80
	Indireta:				
1.1.2.2.00.0.0.00	Taxas pela Prestação de Serviços				
	<b>Geral:</b>	<b>11.420</b>	<b>3.350</b>	<b>4.410</b>	<b>3.660</b>
	Direta:	11.420	3.350	4.410	3.660
	Indireta:				
1.1.2.2.01.0.0.00	Taxas pela Prestação de Serviços em Geral				
	<b>Geral:</b>	<b>11.420</b>	<b>3.350</b>	<b>4.410</b>	<b>3.660</b>
	Direta:	11.420	3.350	4.410	3.660
	Indireta:				
1.1.2.2.01.1.1.00	Taxas pela Prestação de Serviços				
	<b>Geral:</b>	<b>517</b>			<b>517</b>
	Direta:	517			517
	Indireta:				
1.1.2.2.01.1.1.01	Taxa de Utilização de Área de Domínio Público				
	<b>Geral:</b>	<b>10.903</b>	<b>3.350</b>	<b>4.410</b>	<b>3.143</b>
	Direta:	10.903	3.350	4.410	3.143
	Indireta:				
1.2.0.0.00.0.0.00	Contribuições				
	<b>Geral:</b>	<b>646.931</b>	<b>224.533</b>	<b>197.499</b>	<b>224.899</b>
	Direta:	646.931	224.533	197.499	224.899
	Indireta:				
1.2.4.0.00.0.0.00	Contribuição para o Custeio do Serviço de Iluminação Pública				
	<b>Geral:</b>	<b>646.931</b>	<b>224.533</b>	<b>197.499</b>	<b>224.899</b>
	Direta:	646.931	224.533	197.499	224.899
	Indireta:				
1.2.4.0.00.1.1.00	Contribuição para o Custeio do Serviço de Iluminação Pública				
	<b>Geral:</b>	<b>646.931</b>	<b>224.533</b>	<b>197.499</b>	<b>224.899</b>
	Direta:	646.931	224.533	197.499	224.899
	Indireta:				



# Prefeitura Municipal de Maturéia

Secretaria de Administração e Finanças

Departamento de Contabilidade - Orçamento-Programa de 2023 - R\$ 1,00

Demonstrativo da Evolução das Receitas Arrecadadas nos Últimos 03 Exercícios

Cód. Receita	Descrição da Receita	Totais	2019	2020	2021
1.3.0.0.00.0.0.00	Receita Patrimonial				
	<b>Geral:</b>	<b>182.413</b>	<b>69.729</b>	<b>40.580</b>	<b>72.105</b>
	Direta:	182.413	69.729	40.580	72.105
	Indireta:				
1.3.2.0.00.0.0.00	Valores Mobiliários				
	<b>Geral:</b>	<b>182.413</b>	<b>69.729</b>	<b>40.580</b>	<b>72.105</b>
	Direta:	182.413	69.729	40.580	72.105
	Indireta:				
1.3.2.1.00.0.0.00	Juros e Correções Monetárias				
	<b>Geral:</b>	<b>182.413</b>	<b>69.729</b>	<b>40.580</b>	<b>72.105</b>
	Direta:	182.413	69.729	40.580	72.105
	Indireta:				
1.3.2.1.00.1.1.00	Remuneração de Depósitos Bancários - FUNDEB				
	<b>Geral:</b>	<b>18.882</b>	<b>5.941</b>	<b>1.988</b>	<b>10.953</b>
	Direta:	18.882	5.941	1.988	10.953
	Indireta:				
1.3.2.1.00.1.1.01	Receita de Remuneração de Depósitos Bancários de Recursos Vinculados – Fundo de Saúde				
	<b>Geral:</b>	<b>31.210</b>	<b>13.859</b>	<b>3.271</b>	<b>14.080</b>
	Direta:	31.210	13.859	3.271	14.080
	Indireta:				
1.3.2.1.00.1.1.02	Receita de Remuneração de Outros Depósitos Bancários de Recursos Vinculados				
	<b>Geral:</b>	<b>121.985</b>	<b>47.468</b>	<b>32.964</b>	<b>41.554</b>
	Direta:	121.985	47.468	32.964	41.554
	Indireta:				
1.3.2.1.00.1.1.03	Remuneração de Outros Depósitos de Recursos não vinculados				
	<b>Geral:</b>	<b>10.336</b>	<b>2.461</b>	<b>2.357</b>	<b>5.517</b>
	Direta:	10.336	2.461	2.357	5.517
	Indireta:				
1.6.0.0.00.0.0.00	Receita de Serviços				
	<b>Geral:</b>	<b>156.290</b>		<b>156.290</b>	
	Direta:	156.290		156.290	
	Indireta:				
1.6.1.0.00.0.0.00	Serviços Administrativos e Comerciais Gerais				
	<b>Geral:</b>	<b>156.290</b>		<b>156.290</b>	
	Direta:	156.290		156.290	
	Indireta:				
1.6.1.0.02.1.1.00	Inscrição em Concursos e Processos Seletivos – Principal				
	<b>Geral:</b>	<b>156.290</b>		<b>156.290</b>	
	Direta:	156.290		156.290	
	Indireta:				
1.7.0.0.00.0.0.00	Transferências Correntes				
	<b>Geral:</b>	<b>66.584.842</b>	<b>19.949.299</b>	<b>21.925.728</b>	<b>24.709.814</b>
	Direta:	66.584.842	19.949.299	21.925.728	24.709.814
	Indireta:				
1.7.1.0.00.0.0.00	Transferências da União e de suas Entidades				
	<b>Geral:</b>	<b>43.943.286</b>	<b>13.016.162</b>	<b>14.811.465</b>	<b>16.115.659</b>
	Direta:	43.943.286	13.016.162	14.811.465	16.115.659
	Indireta:				



# Prefeitura Municipal de Maturéia

Secretaria de Administração e Finanças

Departamento de Contabilidade - Orçamento-Programa de 2023 - R\$ 1,00

Demonstrativo da Evolução das Receitas Arrecadadas nos Últimos 03 Exercícios

Cód. Receita	Descrição da Receita	Totais	2019	2020	2021
1.7.1.8.01.2.1.00	Cota-Parte do Fundo de Participação dos Municípios - Cota Mensal – FPM				
	<b>Geral:</b>	<b>28.319.692</b>	<b>8.739.568</b>	<b>8.344.047</b>	<b>11.236.076</b>
	Direta:	28.319.692	8.739.568	8.344.047	11.236.076
	Indireta:				
1.7.1.8.01.3.1.00	Cota-Parte do Fundo de Participação dos Municípios – 1% Cota entregue no mês de dezembro				
	<b>Geral:</b>	<b>1.253.669</b>	<b>385.693</b>	<b>375.485</b>	<b>492.491</b>
	Direta:	1.253.669	385.693	375.485	492.491
	Indireta:				
1.7.1.8.01.4.1.00	Cota-Parte do Fundo de Participação dos Municípios - 1% Cota entregue no mês de julho				
	<b>Geral:</b>	<b>1.182.770</b>	<b>371.444</b>	<b>376.286</b>	<b>435.041</b>
	Direta:	1.182.770	371.444	376.286	435.041
	Indireta:				
1.7.1.8.01.5.1.00	Cota-Parte do Imposto Sobre a Propriedade Territorial Rural				
	<b>Geral:</b>	<b>752</b>	<b>266</b>	<b>245</b>	<b>241</b>
	Direta:	752	266	245	241
	Indireta:				
1.7.1.8.02.6.1.00	Cota-Parte do Fundo Especial do Petróleo – FEP				
	<b>Geral:</b>	<b>486.104</b>	<b>134.658</b>	<b>134.247</b>	<b>217.199</b>
	Direta:	486.104	134.658	134.247	217.199
	Indireta:				
1.7.1.8.03.1.1.00	Transferência de Recursos do SUS – Atenção Primária				
	<b>Geral:</b>	<b>1.913.210</b>	<b>182.448</b>		<b>1.730.762</b>
	Direta:	1.913.210	182.448		1.730.762
	Indireta:				
1.7.1.8.03.1.1.01	Agentes Comunitários de Saúde – ACS				
	<b>Geral:</b>	<b>460.300</b>	<b>201.250</b>	<b>259.050</b>	
	Direta:	460.300	201.250	259.050	
	Indireta:				
1.7.1.8.03.1.1.02	Saúde da Família – SF				
	<b>Geral:</b>	<b>276.680</b>	<b>255.290</b>	<b>21.390</b>	
	Direta:	276.680	255.290	21.390	
	Indireta:				
1.7.1.8.03.1.1.03	Saúde Bucal – SB				
	<b>Geral:</b>	<b>334.567</b>	<b>170.590</b>	<b>163.977</b>	
	Direta:	334.567	170.590	163.977	
	Indireta:				
1.7.1.8.03.1.1.06	Núcleo de Apoio à Saúde na Família - NASF				
	<b>Geral:</b>	<b>96.000</b>	<b>88.000</b>	<b>8.000</b>	
	Direta:	96.000	88.000	8.000	
	Indireta:				
1.7.1.8.03.1.1.07	PAB VARIÁVEL				
	<b>Geral:</b>	<b>45.209</b>	<b>45.209</b>		
	Direta:	45.209	45.209		
	Indireta:				
1.7.1.8.03.2.1.00	Transferência de Recursos do SUS – Atenção Especializada				
	<b>Geral:</b>	<b>101.993</b>	<b>814</b>	<b>100.590</b>	<b>590</b>
	Direta:	101.993	814	100.590	590
	Indireta:				



Cód. Receita	Descrição da Receita	Totais	2019	2020	2021
1.7.1.8.03.3.1.00	Ações Estruturantes de Vigilância Sanitária				
	<b>Geral:</b>	<b>25.517</b>	<b>12.000</b>	<b>13.517</b>	
	Direta:	25.517	12.000	13.517	
	Indireta:				
1.7.1.8.03.3.1.01	Transferência de Recursos do SUS – Vigilância em Saúde				
	<b>Geral:</b>	<b>246.615</b>	<b>73.220</b>	<b>77.121</b>	<b>96.273</b>
	Direta:	246.615	73.220	77.121	96.273
	Indireta:				
1.7.1.8.03.4.1.00	Transferência de Recursos do SUS – Assistência Farmacêutica				
	<b>Geral:</b>	<b>187.442</b>	<b>54.614</b>	<b>69.414</b>	<b>63.414</b>
	Direta:	187.442	54.614	69.414	63.414
	Indireta:				
1.7.1.8.03.9.1.00	Transferência de Recursos do SUS – Outros Programas Financiados por Transferências Fundo a Fundo				
	<b>Geral:</b>	<b>3.410.196</b>	<b>541.130</b>	<b>2.253.076</b>	<b>615.990</b>
	Direta:	3.410.196	541.130	2.253.076	615.990
	Indireta:				
1.7.1.8.05.1.1.00	Transferências do Salário-Educação – QSE				
	<b>Geral:</b>	<b>458.554</b>	<b>198.422</b>	<b>132.140</b>	<b>127.992</b>
	Direta:	458.554	198.422	132.140	127.992
	Indireta:				
1.7.1.8.05.3.1.00	Transferências Diretas do FNDE referentes ao Programa Nacional de Alimentação Escolar – PNAE				
	<b>Geral:</b>	<b>404.398</b>	<b>135.822</b>	<b>146.604</b>	<b>121.972</b>
	Direta:	404.398	135.822	146.604	121.972
	Indireta:				
1.7.1.8.05.4.1.00	Transferências Diretas do FNDE referentes ao Programa Nacional de Apoio ao Transporte do Escolar – PNATE				
	<b>Geral:</b>	<b>213.294</b>	<b>57.217</b>	<b>61.278</b>	<b>94.799</b>
	Direta:	213.294	57.217	61.278	94.799
	Indireta:				
1.7.1.8.05.9.1.01	Outras Programas do FNDE				
	<b>Geral:</b>	<b>1.976</b>		<b>1.976</b>	
	Direta:	1.976		1.976	
	Indireta:				
1.7.1.8.09.1.1.00	Transferências de Recursos da Complementação do FUNDEB				
	<b>Geral:</b>	<b>1.530.989</b>	<b>464.164</b>	<b>457.453</b>	<b>609.371</b>
	Direta:	1.530.989	464.164	457.453	609.371
	Indireta:				
1.7.1.8.12.1.1.00	Piso Básico Fixo - PAIF				
	<b>Geral:</b>	<b>263.808</b>	<b>153.000</b>	<b>62.301</b>	<b>48.507</b>
	Direta:	263.808	153.000	62.301	48.507
	Indireta:				
1.7.1.8.12.1.1.01	Índice de Gestão Descentralizada- IGD				
	<b>Geral:</b>	<b>131.067</b>	<b>44.350</b>	<b>45.588</b>	<b>41.129</b>
	Direta:	131.067	44.350	45.588	41.129
	Indireta:				
1.7.1.8.12.1.1.02	Piso Fixo de Média Complexidade - CREAS				
	<b>Geral:</b>	<b>171.242</b>	<b>91.000</b>	<b>47.490</b>	<b>32.752</b>
	Direta:	171.242	91.000	47.490	32.752
	Indireta:				



# Prefeitura Municipal de Maturéia

Secretaria de Administração e Finanças

Departamento de Contabilidade - Orçamento-Programa de 2023 - R\$ 1,00

Demonstrativo da Evolução das Receitas Arrecadadas nos Últimos 03 Exercícios

Cód. Receita	Descrição da Receita	Totais	2019	2020	2021
1.7.1.8.12.1.1.03	Serviços de Fortalecimento de Vinulos - SCFV				
	<b>Geral:</b>	<b>245.236</b>	<b>151.367</b>	<b>52.323</b>	<b>41.547</b>
	Direta:	245.236	151.367	52.323	41.547
	Indireta:				
1.7.1.8.12.1.1.04	IGD SUAS				
	<b>Geral:</b>	<b>11.328</b>	<b>7.206</b>		<b>4.122</b>
	Direta:	11.328	7.206		4.122
	Indireta:				
1.7.1.8.12.1.1.05	Outros Programas do FNAS				
	<b>Geral:</b>	<b>219.340</b>	<b>440</b>	<b>218.900</b>	
	Direta:	219.340	440	218.900	
	Indireta:				
1.7.1.8.12.1.1.06	Programa Primeira Infância no SUAS - Criança Feliz				
	<b>Geral:</b>	<b>181.500</b>		<b>78.000</b>	<b>103.500</b>
	Direta:	181.500		78.000	103.500
	Indireta:				
1.7.1.8.99.1.0.03	Outras Transferências da União - Lei 14.017/20 - Aldir Blanc				
	<b>Geral:</b>	<b>57.216</b>		<b>57.216</b>	
	Direta:	57.216		57.216	
	Indireta:				
1.7.1.8.99.1.1.00	Outras Transferências da União				
	<b>Geral:</b>	<b>1.160.459</b>		<b>1.158.569</b>	<b>1.890</b>
	Direta:	1.160.459		1.158.569	1.890
	Indireta:				
1.7.1.8.99.1.1.01	Outras Transferências da União – Cessão Onerosa				
	<b>Geral:</b>	<b>456.980</b>	<b>456.980</b>		
	Direta:	456.980	456.980		
	Indireta:				
1.7.1.8.99.1.1.02	Outras Transferências da União - PFEC - LC 173 ART. 5º, I - Saúde e Assistência				
	<b>Geral:</b>	<b>95.183</b>		<b>95.183</b>	
	Direta:	95.183		95.183	
	Indireta:				
1.7.2.0.00.0.0.00	Transferências dos Estados e do Distrito Federal e de suas Entidades				
	<b>Geral:</b>	<b>6.269.127</b>	<b>1.859.064</b>	<b>2.022.209</b>	<b>2.387.854</b>
	Direta:	6.269.127	1.859.064	2.022.209	2.387.854
	Indireta:				
1.7.2.8.01.1.1.00	Cota-Parte do ICMS				
	<b>Geral:</b>	<b>5.736.298</b>	<b>1.706.407</b>	<b>1.833.696</b>	<b>2.196.195</b>
	Direta:	5.736.298	1.706.407	1.833.696	2.196.195
	Indireta:				
1.7.2.8.01.2.1.00	Cota-Parte do IPVA				
	<b>Geral:</b>	<b>307.233</b>	<b>91.762</b>	<b>92.969</b>	<b>122.502</b>
	Direta:	307.233	91.762	92.969	122.502
	Indireta:				
1.7.2.8.01.3.1.00	Cota-Parte do IPI - Municípios				
	<b>Geral:</b>	<b>6.721</b>	<b>3.973</b>	<b>1.174</b>	<b>1.574</b>
	Direta:	6.721	3.973	1.174	1.574
	Indireta:				



# Prefeitura Municipal de Maturéia

Secretaria de Administração e Finanças

Departamento de Contabilidade - Orçamento-Programa de 2023 - R\$ 1,00

Demonstrativo da Evolução das Receitas Arrecadadas nos Últimos 03 Exercícios

Cód. Receita	Descrição da Receita	Totais	2019	2020	2021
1.7.2.8.01.4.1.00	Cota-Parte da Contribuição de Intervenção no Domínio Econômico – CIDE				
	<b>Geral:</b>	<b>20.938</b>	<b>8.856</b>	<b>7.366</b>	<b>4.716</b>
	Direta:	20.938	8.856	7.366	4.716
	Indireta:				
1.7.2.8.03.1.1.00	Transferência de Recursos do Estado para Programas de Saúde – Repasse Fundo a Fundo				
	<b>Geral:</b>	<b>60.949</b>	<b>23.067</b>	<b>18.631</b>	<b>19.252</b>
	Direta:	60.949	23.067	18.631	19.252
	Indireta:				
1.7.2.8.07.1.1.00	Transferências de Estados destinadas à Assistência Social – FEAS				
	<b>Geral:</b>	<b>84.277</b>		<b>61.855</b>	<b>22.422</b>
	Direta:	84.277		61.855	22.422
	Indireta:				
1.7.2.8.10.2.1.00	Transferências de Convênio dos Estados Destinadas a Programas de Educação				
	<b>Geral:</b>	<b>52.711</b>	<b>25.000</b>	<b>6.518</b>	<b>21.193</b>
	Direta:	52.711	25.000	6.518	21.193
	Indireta:				
1.7.5.0.00.0.0.00	Transferências de Outras Instituições Públicas				
	<b>Geral:</b>	<b>16.372.429</b>	<b>5.074.073</b>	<b>5.092.054</b>	<b>6.206.302</b>
	Direta:	16.372.429	5.074.073	5.092.054	6.206.302
	Indireta:				
1.7.5.8.01.1.1.00	Transferências de Recursos do FUNDEB				
	<b>Geral:</b>	<b>16.372.429</b>	<b>5.074.073</b>	<b>5.092.054</b>	<b>6.206.302</b>
	Direta:	16.372.429	5.074.073	5.092.054	6.206.302
	Indireta:				
1.9.0.0.00.0.0.00	Outras Receitas Correntes				
	<b>Geral:</b>	<b>110.887</b>	<b>14.427</b>	<b>95.756</b>	<b>704</b>
	Direta:	110.887	14.427	95.756	704
	Indireta:				
1.9.2.0.00.0.0.00	Indenizações, Restituições e Ressarcimentos				
	<b>Geral:</b>	<b>110.466</b>	<b>14.006</b>	<b>95.756</b>	<b>704</b>
	Direta:	110.466	14.006	95.756	704
	Indireta:				
1.9.2.1.00.0.0.00	Indenizações				
	<b>Geral:</b>	<b>38.038</b>		<b>38.038</b>	
	Direta:	38.038		38.038	
	Indireta:				
1.9.2.1.01.0.0.00	Indenizações por Danos Causados ao Patrimônio Público				
	<b>Geral:</b>	<b>38.038</b>		<b>38.038</b>	
	Direta:	38.038		38.038	
	Indireta:				
1.9.2.1.01.1.1.01	Indenizações por Danos Causados ao Patrimônio Público				
	<b>Geral:</b>	<b>38.038</b>		<b>38.038</b>	
	Direta:	38.038		38.038	
	Indireta:				
1.9.2.2.00.0.0.00	Restituições				
	<b>Geral:</b>	<b>72.428</b>	<b>14.006</b>	<b>57.718</b>	<b>704</b>
	Direta:	72.428	14.006	57.718	704
	Indireta:				



# Prefeitura Municipal de Maturéia

Secretaria de Administração e Finanças

Departamento de Contabilidade - Orçamento-Programa de 2023 - R\$ 1,00

Demonstrativo da Evolução das Receitas Arrecadadas nos Últimos 03 Exercícios

Cód. Receita	Descrição da Receita	Totais	2019	2020	2021
1.9.2.2.99.0.0.00	Outras Restituições				
	<b>Geral:</b>	<b>72.428</b>	<b>14.006</b>	<b>57.718</b>	<b>704</b>
	Direta:	72.428	14.006	57.718	704
	Indireta:				
1.9.2.2.99.1.1.00	Outras Restituições				
	<b>Geral:</b>	<b>72.428</b>	<b>14.006</b>	<b>57.718</b>	<b>704</b>
	Direta:	72.428	14.006	57.718	704
	Indireta:				
1.9.9.0.00.0.0.00	Demais Receitas Correntes				
	<b>Geral:</b>	<b>421</b>	<b>421</b>		
	Direta:	421	421		
	Indireta:				
1.9.9.0.99.2.1.00	Outras Receitas				
	<b>Geral:</b>	<b>421</b>	<b>421</b>		
	Direta:	421	421		
	Indireta:				
<b>2.0.0.0.00.0.0.00</b>	<b>Receitas de Capital</b>				
	<b>Geral:</b>	<b>3.226.733</b>	<b>737.744</b>	<b>1.251.142</b>	<b>1.237.847</b>
	Direta:	3.226.733	737.744	1.251.142	1.237.847
	Indireta:				
2.4.0.0.00.0.0.00	Transferências de Capital				
	<b>Geral:</b>	<b>3.226.733</b>	<b>737.744</b>	<b>1.251.142</b>	<b>1.237.847</b>
	Direta:	3.226.733	737.744	1.251.142	1.237.847
	Indireta:				
2.4.1.0.00.0.0.00	Transferências da União e de suas Entidades				
	<b>Geral:</b>	<b>3.226.733</b>	<b>737.744</b>	<b>1.251.142</b>	<b>1.237.847</b>
	Direta:	3.226.733	737.744	1.251.142	1.237.847
	Indireta:				
2.4.1.8.04.1.1.00	Transferências de Recursos do Sistema Único de Saúde – SUS destinados à Atenção Primária				
	<b>Geral:</b>	<b>210.416</b>		<b>89.648</b>	<b>120.768</b>
	Direta:	210.416		89.648	120.768
	Indireta:				
2.4.1.8.04.2.1.00	Transferências de Recursos do Sistema Único de Saúde – SUS destinados à Atenção Especializada				
	<b>Geral:</b>	<b>458.963</b>			<b>458.963</b>
	Direta:	458.963			458.963
	Indireta:				
2.4.1.8.05.1.1.00	Transferências de Recursos Destinados a Programas de Educação				
	<b>Geral:</b>	<b>254.488</b>	<b>169.659</b>	<b>84.829</b>	
	Direta:	254.488	169.659	84.829	
	Indireta:				
2.4.1.8.10.1.1.01	Transferências de Convênio da União - FUNASA				
	<b>Geral:</b>	<b>73.742</b>			<b>73.742</b>
	Direta:	73.742			73.742
	Indireta:				
2.4.1.8.10.9.1.00	Transferências de Convênios da União destinadas a Programas de Turismo				
	<b>Geral:</b>	<b>546.000</b>	<b>48.750</b>	<b>497.250</b>	
	Direta:	546.000	48.750	497.250	
	Indireta:				

Cód. Receita	Descrição da Receita	Totais	2019	2020	2021
2.4.1.8.10.9.1.01	Transferências de Convênio da União - Ministério do Desenvolvimento Regional				
	<b>Geral:</b>	<b>704.135</b>	<b>68.950</b>	<b>241.811</b>	<b>393.374</b>
	Direta:	704.135	68.950	241.811	393.374
	Indireta:				
2.4.1.8.10.9.1.02	Transferências de Convênio da União - Ministério da Integração Nacional				
	<b>Geral:</b>	<b>295.860</b>	<b>295.860</b>		
	Direta:	295.860	295.860		
	Indireta:				
2.4.1.8.10.9.1.03	Transferências de Convênio da União - Ministério da Agricultura, Pecuária e Abastecimento				
	<b>Geral:</b>	<b>191.000</b>			<b>191.000</b>
	Direta:	191.000			191.000
	Indireta:				
2.4.1.8.10.9.1.05	Transferências de Convênio da União - Ministério dos Esportes				
	<b>Geral:</b>	<b>422.130</b>	<b>84.526</b>	<b>337.604</b>	
	Direta:	422.130	84.526	337.604	
	Indireta:				
2.4.1.8.12.1.1.00	Transferências de Recursos do Fundo Nacional de Assistência Social – FNAS				
	<b>Geral:</b>	<b>70.000</b>	<b>70.000</b>		
	Direta:	70.000	70.000		
	Indireta:				
<b>9.0.0.0.0.0.0.0.00</b>	<b>Receitas Correntes.</b>				
	<b>Geral:</b>	<b>6.874.138</b>	<b>2.108.395</b>	<b>2.054.426</b>	<b>2.711.317</b>
	Direta:	6.874.138	2.108.395	2.054.426	2.711.317
	Indireta:				
9.7.0.0.0.0.0.0.00	Transferências Correntes				
	<b>Geral:</b>	<b>6.874.138</b>	<b>2.108.395</b>	<b>2.054.426</b>	<b>2.711.317</b>
	Direta:	6.874.138	2.108.395	2.054.426	2.711.317
	Indireta:				
9.7.1.0.0.0.0.0.00	Transferências da União e de suas Entidades				
	<b>Geral:</b>	<b>5.664.088</b>	<b>1.747.967</b>	<b>1.668.858</b>	<b>2.247.263</b>
	Direta:	5.664.088	1.747.967	1.668.858	2.247.263
	Indireta:				
9.7.1.8.01.2.1.00	Dedução de Receita para Formação do FUNDEB – FPM				
	<b>Geral:</b>	<b>5.663.937</b>	<b>1.747.913</b>	<b>1.668.809</b>	<b>2.247.215</b>
	Direta:	5.663.937	1.747.913	1.668.809	2.247.215
	Indireta:				
9.7.1.8.01.5.1.00	Dedução de Receita para Formação do FUNDEB – ITR				
	<b>Geral:</b>	<b>150</b>	<b>53</b>	<b>49</b>	<b>48</b>
	Direta:	150	53	49	48
	Indireta:				
9.7.2.0.0.0.0.0.00	Transferências dos Estados e do Distrito Federal e de suas Entidades				
	<b>Geral:</b>	<b>1.210.050</b>	<b>360.428</b>	<b>385.568</b>	<b>464.054</b>
	Direta:	1.210.050	360.428	385.568	464.054
	Indireta:				
9.7.2.8.01.1.1.00	Dedução de Receita para Formação do FUNDEB – ICMS				
	<b>Geral:</b>	<b>1.147.259</b>	<b>341.281</b>	<b>366.739</b>	<b>439.239</b>
	Direta:	1.147.259	341.281	366.739	439.239
	Indireta:				



# Prefeitura Municipal de Matureia

Secretaria de Administração e Finanças

Departamento de Contabilidade - Orçamento-Programa de 2023 - R\$ 1,00

Demonstrativo da Evolução das Receitas Arrecadadas nos Últimos 03 Exercícios

Cód. Receita	Descrição da Receita	Totais	2019	2020	2021
9.7.2.8.01.2.1.00	Dedução de Receita para Formação do FUNDEB – IPVA				
	<b>Geral:</b>	<b>61.447</b>	<b>18.352</b>	<b>18.594</b>	<b>24.500</b>
	Direta:	61.447	18.352	18.594	24.500
	Indireta:				
9.7.2.8.01.3.1.00	Dedução de Receita para Formação do FUNDEB – IPI				
	<b>Geral:</b>	<b>1.344</b>	<b>795</b>	<b>235</b>	<b>315</b>
	Direta:	1.344	795	235	315
	Indireta:				
	1 - Total da Direta:	65.871.484	19.365.861	22.262.847	24.242.776
	2 - Total da Indireta:				
	<b>3 - Total ( 1 + 2 ):</b>	<b>65.871.484</b>	<b>19.365.861</b>	<b>22.262.847</b>	<b>24.242.776</b>
	Total da Intra-Orçamentária:				
	Percentual de Evolução no Período ( % ):			14,96	8,89

Clair Leitão Martins Beltrão  
Bezerra de Melo  
Contadora Geral  
CPF-477.984.084-87  
CRC-PB 4.395/O-7

Augusto Marcio Gomes da Gama  
Sec. de Adm. e Finanças  
CPF - 020.284.014-00

José Pereira Freitas da Silva  
Prefeito



# Prefeitura Municipal de Maturéia

Secretaria de Administração e Finanças

Departamento de Contabilidade - Orçamento-Programa de 2023 - R\$ 1,00

Demonstrativo da Evolução das Receitas Previstas nos Últimos 03 Exercícios

Cód. Receita	Descrição da Receita	2020	2021	2022	2023	
<b>1.0.0.0.00.0.0.00</b>	<b>Receitas Correntes.</b>					
	<b>Total:</b>	<b>103.547.853</b>	<b>20.702.741</b>	<b>23.781.650</b>	<b>24.964.142</b>	<b>34.099.320</b>
	Direta:	103.547.853	20.702.741	23.781.650	24.964.142	34.099.320
	Indireta:					
1.1.0.0.00.0.0.00	Impostos, Taxas e Contribuições de Melhoria					
	<b>Total:</b>	<b>2.636.001</b>	<b>502.393</b>	<b>565.050</b>	<b>744.940</b>	<b>823.618</b>
	Direta:	2.636.001	502.393	565.050	744.940	823.618
	Indireta:					
1.1.1.0.00.0.0.00	Impostos					
	<b>Total:</b>	<b>2.594.890</b>	<b>495.100</b>	<b>556.050</b>	<b>735.740</b>	<b>808.000</b>
	Direta:	2.594.890	495.100	556.050	735.740	808.000
	Indireta:					
1.1.1.2.00.0.0.00	Impostos sobre o Patrimônio					
	<b>Total:</b>	<b>116.700</b>		<b>81.700</b>	<b>35.000</b>	
	Direta:	116.700		81.700	35.000	
	Indireta:					
1.1.1.2.50.0.0.00	Imposto sobre a Propriedade Predial e Territorial Urbana					
	<b>Total:</b>	<b>100.000</b>		<b>80.000</b>	<b>20.000</b>	
	Direta:	100.000		80.000	20.000	
	Indireta:					
1.1.1.2.50.0.1.00	Imposto sobre a Propriedade Predial e Territorial Urbana					
	<b>Total:</b>	<b>100.000</b>		<b>80.000</b>	<b>20.000</b>	
	Direta:	100.000		80.000	20.000	
	Indireta:					
1.1.1.2.53.0.0.00	Impostos sobre Transmissão "Inter Vivos" de Bens Imóveis e de Direitos Reais sobre Imóveis					
	<b>Total:</b>	<b>16.700</b>		<b>1.700</b>	<b>15.000</b>	
	Direta:	16.700		1.700	15.000	
	Indireta:					
1.1.1.2.53.0.1.00	Imposto sobre Transmissão "Inter Vivos" de Bens Imóveis e de Direitos Reais sobre Imóveis – ITBI					
	<b>Total:</b>	<b>16.700</b>		<b>1.700</b>	<b>15.000</b>	
	Direta:	16.700		1.700	15.000	
	Indireta:					
1.1.1.3.00.0.0.00	Impostos sobre a Renda e Proventos de Qualquer Natureza					
	<b>Total:</b>	<b>1.596.050</b>	<b>292.500</b>	<b>351.250</b>	<b>419.300</b>	<b>533.000</b>
	Direta:	1.596.050	292.500	351.250	419.300	533.000
	Indireta:					
1.1.1.3.03.0.0.00	Imposto sobre a Renda - Retido na Fonte					
	<b>Total:</b>	<b>1.596.050</b>	<b>292.500</b>	<b>351.250</b>	<b>419.300</b>	<b>533.000</b>
	Direta:	1.596.050	292.500	351.250	419.300	533.000
	Indireta:					
1.1.1.3.03.1.1.00	Imposto sobre a Renda - Retido na Fonte - Trabalho					
	<b>Total:</b>	<b>1.557.000</b>	<b>292.000</b>	<b>350.000</b>	<b>415.000</b>	<b>500.000</b>
	Direta:	1.557.000	292.000	350.000	415.000	500.000
	Indireta:					
1.1.1.3.03.4.1.00	Imposto sobre a Renda - Retido na Fonte - Outros Rendimentos					
	<b>Total:</b>	<b>39.050</b>	<b>500</b>	<b>1.250</b>	<b>4.300</b>	<b>33.000</b>
	Direta:	39.050	500	1.250	4.300	33.000
	Indireta:					



# Prefeitura Municipal de Maturéia

Secretaria de Administração e Finanças

Departamento de Contabilidade - Orçamento-Programa de 2023 - R\$ 1,00

Demonstrativo da Evolução das Receitas Previstas nos Últimos 03 Exercícios

Cód. Receita	Descrição da Receita	2020	2021	2022	2023
1.1.1.4.00.0.0.00	Impostos sobre a Produção e Circulação de Mercadorias e Serviços				
	<b>Total:</b>	<b>474.740</b>		<b>234.740</b>	<b>240.000</b>
	Direta:	474.740		234.740	240.000
	Indireta:				
1.1.1.4.51.0.0.00	Impostos sobre Serviços				
	<b>Total:</b>	<b>474.740</b>		<b>234.740</b>	<b>240.000</b>
	Direta:	474.740		234.740	240.000
	Indireta:				
1.1.1.4.51.1.1.00	Imposto sobre Serviços de Qualquer Natureza – ISS				
	<b>Total:</b>	<b>474.740</b>		<b>234.740</b>	<b>240.000</b>
	Direta:	474.740		234.740	240.000
	Indireta:				
1.1.1.8.01.1.1.00	Imposto sobre a Propriedade Predial e Territorial Urbana				
	<b>Total:</b>	<b>4.000</b>	<b>1.000</b>	<b>3.000</b>	
	Direta:	4.000	1.000	3.000	
	Indireta:				
1.1.1.8.01.4.1.00	Imposto sobre Transmissão “Inter Vivos” de Bens Imóveis e de Direitos Reais sobre Imóveis – ITBI				
	<b>Total:</b>	<b>3.400</b>	<b>1.600</b>	<b>1.800</b>	
	Direta:	3.400	1.600	1.800	
	Indireta:				
1.1.1.8.02.3.1.00	Imposto sobre Serviços de Qualquer Natureza – ISS				
	<b>Total:</b>	<b>400.000</b>	<b>200.000</b>	<b>200.000</b>	
	Direta:	400.000	200.000	200.000	
	Indireta:				
1.1.2.0.00.0.0.00	Taxas				
	<b>Total:</b>	<b>41.111</b>	<b>7.293</b>	<b>9.000</b>	<b>15.618</b>
	Direta:	41.111	7.293	9.000	15.618
	Indireta:				
1.1.2.1.00.0.0.00	Taxas pelo Exercício do Poder de Polícia				
	<b>Total:</b>	<b>24.418</b>	<b>2.100</b>	<b>1.500</b>	<b>12.618</b>
	Direta:	24.418	2.100	1.500	12.618
	Indireta:				
1.1.2.1.01.0.0.00	Taxas de Inspeção, Controle e Fiscalização				
	<b>Total:</b>	<b>18.100</b>	<b>500</b>	<b>500</b>	<b>10.000</b>
	Direta:	18.100	500	500	10.000
	Indireta:				
1.1.2.1.01.0.1.00	Taxas de Inspeção, Controle e Fiscalização				
	<b>Total:</b>	<b>8.500</b>		<b>500</b>	<b>8.000</b>
	Direta:	8.500		500	8.000
	Indireta:				
1.1.2.1.01.0.1.02	Taxa de Utilização de Área de Domínio Público				
	<b>Total:</b>	<b>8.600</b>		<b>6.600</b>	<b>2.000</b>
	Direta:	8.600		6.600	2.000
	Indireta:				
1.1.2.1.01.1.1.00	Taxas de Inspeção, Controle e Fiscalização				
	<b>Total:</b>	<b>1.000</b>	<b>500</b>	<b>500</b>	
	Direta:	1.000	500	500	
	Indireta:				





# Prefeitura Municipal de Maturéia

Secretaria de Administração e Finanças

Departamento de Contabilidade - Orçamento-Programa de 2023 - R\$ 1,00

Demonstrativo da Evolução das Receitas Previstas nos Últimos 03 Exercícios

Cód. Receita	Descrição da Receita	2020	2021	2022	2023
1.1.2.1.02.0.0.00	Taxas de Fiscalização das Telecomunicações				
	<b>Total:</b>	<b>6.318</b>	<b>1.600</b>	<b>1.000</b>	<b>1.100</b>
	Direta:	6.318	1.600	1.000	2.618
	Indireta:				
1.1.2.1.02.2.1.00	Taxa de Fiscalização de Funcionamento - TFF				
	<b>Total:</b>	<b>3.218</b>	<b>1.000</b>	<b>500</b>	<b>600</b>
	Direta:	3.218	1.000	500	1.118
	Indireta:				
1.1.2.1.02.2.1.01	Taxa de Autorização de Funcionamento de Transporte				
	<b>Total:</b>	<b>1.100</b>	<b>600</b>	<b>500</b>	
	Direta:	1.100	600	500	
	Indireta:				
1.1.2.1.02.2.1.03	Taxa de Autorização de Funcionamento de Transporte				
	<b>Total:</b>	<b>2.000</b>		<b>500</b>	<b>1.500</b>
	Direta:	2.000		500	1.500
	Indireta:				
1.1.2.2.00.0.0.00	Taxas pela Prestação de Serviços				
	<b>Total:</b>	<b>16.693</b>	<b>5.193</b>	<b>7.500</b>	<b>1.000</b>
	Direta:	16.693	5.193	7.500	3.000
	Indireta:				
1.1.2.2.01.0.0.00	Taxas pela Prestação de Serviços em Geral				
	<b>Total:</b>	<b>16.693</b>	<b>5.193</b>	<b>7.500</b>	<b>1.000</b>
	Direta:	16.693	5.193	7.500	3.000
	Indireta:				
1.1.2.2.01.0.1.00	Taxas pela Prestação de Serviços				
	<b>Total:</b>	<b>3.000</b>		<b>500</b>	<b>2.500</b>
	Direta:	3.000		500	2.500
	Indireta:				
1.1.2.2.01.0.1.02	Taxa de Cemitérios				
	<b>Total:</b>	<b>1.000</b>		<b>500</b>	<b>500</b>
	Direta:	1.000		500	500
	Indireta:				
1.1.2.2.01.1.1.00	Taxas pela Prestação de Serviços				
	<b>Total:</b>	<b>1.000</b>	<b>500</b>	<b>500</b>	
	Direta:	1.000	500	500	
	Indireta:				
1.1.2.2.01.1.1.01	Taxa de Utilização de Área de Domínio Público				
	<b>Total:</b>	<b>9.693</b>	<b>3.693</b>	<b>6.000</b>	
	Direta:	9.693	3.693	6.000	
	Indireta:				
1.1.2.2.01.1.1.02	Taxa de Cemitérios				
	<b>Total:</b>	<b>1.000</b>	<b>500</b>	<b>500</b>	
	Direta:	1.000	500	500	
	Indireta:				
1.1.2.2.01.1.1.03	Outras Taxas pela Prestação de Serviços				
	<b>Total:</b>	<b>1.000</b>	<b>500</b>	<b>500</b>	
	Direta:	1.000	500	500	
	Indireta:				



# Prefeitura Municipal de Maturéia

Secretaria de Administração e Finanças

Departamento de Contabilidade - Orçamento-Programa de 2023 - R\$ 1,00

Demonstrativo da Evolução das Receitas Previstas nos Últimos 03 Exercícios

Cód. Receita	Descrição da Receita		2020	2021	2022	2023
1.2.0.0.00.0.0.00	Contribuições					
	<b>Total:</b>	<b>720.000</b>	<b>180.000</b>	<b>160.000</b>	<b>180.000</b>	<b>200.000</b>
	Direta:	720.000	180.000	160.000	180.000	200.000
	Indireta:					
1.2.4.0.00.0.0.00	Contribuição para o Custeio do Serviço de Iluminação Pública					
	<b>Total:</b>	<b>720.000</b>	<b>180.000</b>	<b>160.000</b>	<b>180.000</b>	<b>200.000</b>
	Direta:	720.000	180.000	160.000	180.000	200.000
	Indireta:					
1.2.4.0.00.1.1.00	Contribuição para o Custeio do Serviço de Iluminação Pública					
	<b>Total:</b>	<b>340.000</b>	<b>180.000</b>	<b>160.000</b>		
	Direta:	340.000	180.000	160.000		
	Indireta:					
1.2.4.1.00.0.0.00	Contribuição para o Custeio do Serviço de Iluminação Pública					
	<b>Total:</b>	<b>380.000</b>			<b>180.000</b>	<b>200.000</b>
	Direta:	380.000			180.000	200.000
	Indireta:					
1.2.4.1.50.0.0.00	Contribuição para o Custeio do Serviço de Iluminação Pública					
	<b>Total:</b>	<b>380.000</b>			<b>180.000</b>	<b>200.000</b>
	Direta:	380.000			180.000	200.000
	Indireta:					
1.2.4.1.50.0.1.00	Contribuição para o Custeio do Serviço de Iluminação Pública					
	<b>Total:</b>	<b>380.000</b>			<b>180.000</b>	<b>200.000</b>
	Direta:	380.000			180.000	200.000
	Indireta:					
1.3.0.0.00.0.0.00	Receita Patrimonial					
	<b>Total:</b>	<b>333.924</b>	<b>79.000</b>	<b>56.374</b>	<b>27.500</b>	<b>171.050</b>
	Direta:	333.924	79.000	56.374	27.500	171.050
	Indireta:					
1.3.2.0.00.0.0.00	Valores Mobiliários					
	<b>Total:</b>	<b>333.924</b>	<b>79.000</b>	<b>56.374</b>	<b>27.500</b>	<b>171.050</b>
	Direta:	333.924	79.000	56.374	27.500	171.050
	Indireta:					
1.3.2.1.00.0.0.00	Juros e Correções Monetárias					
	<b>Total:</b>	<b>333.924</b>	<b>79.000</b>	<b>56.374</b>	<b>27.500</b>	<b>171.050</b>
	Direta:	333.924	79.000	56.374	27.500	171.050
	Indireta:					
1.3.2.1.00.1.1.00	Remuneração de Depósitos Bancários - FUNDEB					
	<b>Total:</b>	<b>15.000</b>	<b>10.000</b>	<b>5.000</b>		
	Direta:	15.000	10.000	5.000		
	Indireta:					
1.3.2.1.00.1.1.01	Receita de Remuneração de Depósitos Bancários de Recursos Vinculados – Fundo de Saúde					
	<b>Total:</b>	<b>22.000</b>	<b>16.000</b>	<b>6.000</b>		
	Direta:	22.000	16.000	6.000		
	Indireta:					
1.3.2.1.00.1.1.02	Receita de Remuneração de Outros Depósitos Bancários de Recursos Vinculados					
	<b>Total:</b>	<b>90.874</b>	<b>50.000</b>	<b>40.874</b>		
	Direta:	90.874	50.000	40.874		
	Indireta:					

Cód. Receita	Descrição da Receita	2020	2021	2022	2023
1.3.2.1.00.1.1.03	Remuneração de Outros Depósitos de Recursos não vinculados				
	<b>Total:</b>	<b>7.500</b>	<b>3.000</b>	<b>4.500</b>	
	Direta:	7.500	3.000	4.500	
	Indireta:				
1.3.2.1.01.0.0.00	Remuneração de Depósitos Bancários				
	<b>Total:</b>	<b>198.550</b>		<b>27.500</b>	<b>171.050</b>
	Direta:	198.550		27.500	171.050
	Indireta:				
1.3.2.1.01.0.1.01	Remuneração de Depósitos Bancários - Educação Estado				
	<b>Total:</b>	<b>1.000</b>		<b>500</b>	<b>500</b>
	Direta:	1.000		500	500
	Indireta:				
1.3.2.1.01.0.1.02	Remuneração de Depósitos Bancário - Convênios União				
	<b>Total:</b>	<b>35.000</b>		<b>5.000</b>	<b>30.000</b>
	Direta:	35.000		5.000	30.000
	Indireta:				
1.3.2.1.01.0.1.03	Remuneração de Depósitos Bancários - Saúde - Bloco SUS Investimento				
	<b>Total:</b>	<b>27.000</b>		<b>1.000</b>	<b>26.000</b>
	Direta:	27.000		1.000	26.000
	Indireta:				
1.3.2.1.01.0.1.05	Remuneração de Depósitos Bancários - CIDE				
	<b>Total:</b>	<b>350</b>		<b>100</b>	<b>250</b>
	Direta:	350		100	250
	Indireta:				
1.3.2.1.01.0.1.06	Remuneração de Depósitos Bancários - FNAS				
	<b>Total:</b>	<b>13.200</b>		<b>1.200</b>	<b>12.000</b>
	Direta:	13.200		1.200	12.000
	Indireta:				
1.3.2.1.01.0.1.07	Remuneração de Depósitos Bancários - FNDE - PNAE				
	<b>Total:</b>	<b>2.800</b>		<b>1.000</b>	<b>1.800</b>
	Direta:	2.800		1.000	1.800
	Indireta:				
1.3.2.1.01.0.1.08	Remuneração de Depósitos Bancários - FUNDEB				
	<b>Total:</b>	<b>45.000</b>		<b>5.000</b>	<b>40.000</b>
	Direta:	45.000		5.000	40.000
	Indireta:				
1.3.2.1.01.0.1.10	Remuneração de Depósitos Bancários - FUS				
	<b>Total:</b>	<b>4.400</b>		<b>1.200</b>	<b>3.200</b>
	Direta:	4.400		1.200	3.200
	Indireta:				
1.3.2.1.01.0.1.11	Remuneração de Depósitos Bancários - FNDE				
	<b>Total:</b>	<b>4.300</b>		<b>500</b>	<b>3.800</b>
	Direta:	4.300		500	3.800
	Indireta:				
1.3.2.1.01.0.1.12	Remuneração de Depósitos Bancários - Saúde - Bloco SUS Custeio				
	<b>Total:</b>	<b>20.000</b>		<b>5.000</b>	<b>15.000</b>
	Direta:	20.000		5.000	15.000
	Indireta:				



# Prefeitura Municipal de Maturéia

Secretaria de Administração e Finanças

Departamento de Contabilidade - Orçamento-Programa de 2023 - R\$ 1,00

Demonstrativo da Evolução das Receitas Previstas nos Últimos 03 Exercícios

Cód. Receita	Descrição da Receita	2020	2021	2022	2023
1.3.2.1.01.0.1.13	Remuneração de Depósitos Bancários - Não Vinculados				
	<b>Total:</b>	<b>18.000</b>		<b>2.000</b>	<b>16.000</b>
	Direta:	18.000		2.000	16.000
	Indireta:				
1.3.2.1.01.0.1.14	Remuneração de Depósitos Bancários - FNDE - PNATE				
	<b>Total:</b>	<b>8.200</b>		<b>1.000</b>	<b>7.200</b>
	Direta:	8.200		1.000	7.200
	Indireta:				
1.3.2.1.01.0.1.16	Remuneração de Depósitos Bancários - Vinculados				
	<b>Total:</b>	<b>500</b>			<b>500</b>
	Direta:	500			500
	Indireta:				
1.3.2.1.01.0.1.17	Remuneração de Depósitos Bancários - Co-financiamento Estado				
	<b>Total:</b>	<b>8.000</b>			<b>8.000</b>
	Direta:	8.000			8.000
	Indireta:				
1.3.2.1.01.0.1.18	Remuneração de Depósitos Bancários - Convênio Educação - Estado				
	<b>Total:</b>	<b>5.000</b>			<b>5.000</b>
	Direta:	5.000			5.000
	Indireta:				
1.3.2.1.01.0.1.19	Remuneração de Depósitos Bancários - FNDE - QSE				
	<b>Total:</b>	<b>3.000</b>		<b>2.000</b>	<b>1.000</b>
	Direta:	3.000		2.000	1.000
	Indireta:				
1.3.2.1.01.0.1.21	Remuneração de Depósitos Bancários - Saúde Convênio				
	<b>Total:</b>	<b>2.800</b>		<b>2.000</b>	<b>800</b>
	Direta:	2.800		2.000	800
	Indireta:				
1.7.0.0.00.0.0.00	Transferências Correntes				
	<b>Total:</b>	<b>99.829.428</b>	<b>19.923.848</b>	<b>22.994.726</b>	<b>24.009.202</b>
	Direta:	99.829.428	19.923.848	22.994.726	24.009.202
	Indireta:				
1.7.1.0.00.0.0.00	Transferências da União e de suas Entidades				
	<b>Total:</b>	<b>69.989.328</b>	<b>13.561.948</b>	<b>16.006.726</b>	<b>16.777.002</b>
	Direta:	69.989.328	13.561.948	16.006.726	16.777.002
	Indireta:				
1.7.1.1.00.0.0.00	Transferências Decorrentes de Participação na Receita da União				
	<b>Total:</b>	<b>28.609.000</b>		<b>12.339.500</b>	<b>16.269.500</b>
	Direta:	28.609.000		12.339.500	16.269.500
	Indireta:				
1.7.1.1.51.0.0.00	Cota-Parte do Fundo de Participação dos Municípios - FPM				
	<b>Total:</b>	<b>28.607.900</b>		<b>12.339.000</b>	<b>16.268.900</b>
	Direta:	28.607.900		12.339.000	16.268.900
	Indireta:				
1.7.1.1.51.1.1.00	Cota-Parte do Fundo de Participação dos Municípios - Cota Mensal - FPM				
	<b>Total:</b>	<b>26.700.000</b>		<b>11.500.000</b>	<b>15.200.000</b>
	Direta:	26.700.000		11.500.000	15.200.000
	Indireta:				



# Prefeitura Municipal de Maturéia

Secretaria de Administração e Finanças

Departamento de Contabilidade - Orçamento-Programa de 2023 - R\$ 1,00

Demonstrativo da Evolução das Receitas Previstas nos Últimos 03 Exercícios

Cód. Receita	Descrição da Receita	2020	2021	2022	2023
1.7.1.1.51.2.1.00	Cota-Parte do Fundo de Participação do Municípios – Cotas Extraordinárias				
	<b>Total:</b>	<b>1.457.600</b>		<b>388.700</b>	<b>1.068.900</b>
	Direta:	1.457.600		388.700	1.068.900
	Indireta:				
1.7.1.1.51.3.1.01	Cota-Parte do Fundo de Participação dos Municípios - 1% Cota entregue no mês de julho				
	<b>Total:</b>	<b>450.300</b>		<b>450.300</b>	
	Direta:	450.300		450.300	
	Indireta:				
1.7.1.1.52.0.0.00	Cota-Parte do Imposto Sobre a Propriedade Territorial Rural				
	<b>Total:</b>	<b>1.100</b>		<b>500</b>	<b>600</b>
	Direta:	1.100		500	600
	Indireta:				
1.7.1.1.52.0.1.00	Cota-Parte do Imposto Sobre a Propriedade Territorial Rural - ITR				
	<b>Total:</b>	<b>1.100</b>		<b>500</b>	<b>600</b>
	Direta:	1.100		500	600
	Indireta:				
1.7.1.2.00.0.0.00	Transferências das Compensações Financeiras pela Exploração de Recursos Naturais				
	<b>Total:</b>	<b>667.427</b>		<b>193.000</b>	<b>474.427</b>
	Direta:	667.427		193.000	474.427
	Indireta:				
1.7.1.2.52.0.0.00	Cota-parte da Compensação Financeira pela Produção de Petróleo				
	<b>Total:</b>	<b>522.500</b>		<b>192.500</b>	<b>330.000</b>
	Direta:	522.500		192.500	330.000
	Indireta:				
1.7.1.2.52.4.1.00	Cota-Parte do Fundo Especial do Petróleo – FEP				
	<b>Total:</b>	<b>522.500</b>		<b>192.500</b>	<b>330.000</b>
	Direta:	522.500		192.500	330.000
	Indireta:				
1.7.1.2.53.0.0.00	Cota-parte do bônus de assinatura de contrato de partilha de produção				
	<b>Total:</b>	<b>144.427</b>			<b>144.427</b>
	Direta:	144.427			144.427
	Indireta:				
1.7.1.2.53.0.1.00	Cota-parte do bônus de assinatura de contrato de partilha de produção - Cessão Onerosa				
	<b>Total:</b>	<b>144.427</b>			<b>144.427</b>
	Direta:	144.427			144.427
	Indireta:				
1.7.1.2.99.0.0.00	Outras Transferências decorrentes de Compensação Financeira pela Exploração de Recursos Naturais				
	<b>Total:</b>	<b>500</b>		<b>500</b>	
	Direta:	500		500	
	Indireta:				
1.7.1.2.99.0.1.00	Outras Transferências decorrentes de Compensação Financeira pela Exploração de Recursos Naturais				
	<b>Total:</b>	<b>500</b>		<b>500</b>	
	Direta:	500		500	
	Indireta:				
1.7.1.3.00.0.0.00	Transferências de Recursos do Sistema Único de Saúde – SUS				
	<b>Total:</b>	<b>4.078.100</b>		<b>1.569.300</b>	<b>2.508.800</b>
	Direta:	4.078.100		1.569.300	2.508.800
	Indireta:				



# Prefeitura Municipal de Maturéia

Secretaria de Administração e Finanças

Departamento de Contabilidade - Orçamento-Programa de 2023 - R\$ 1,00

Demonstrativo da Evolução das Receitas Previstas nos Últimos 03 Exercícios

Cód. Receita	Descrição da Receita	2020	2021	2022	2023
1.7.1.3.50.0.0.00	Transferências de Recursos do Sistema Único de Saúde – SUS – Repasses Fundo a Fundo - Bloco de Manutenção das Ações e Serviços				
	<b>Total:</b>	<b>4.078.100</b>		<b>1.569.300</b>	<b>2.508.800</b>
	Direta:	4.078.100		1.569.300	2.508.800
	Indireta:				
1.7.1.3.50.1.1.00	Transferência de Recursos do SUS – Atenção Primária				
	<b>Total:</b>	<b>3.180.000</b>		<b>1.380.000</b>	<b>1.800.000</b>
	Direta:	3.180.000		1.380.000	1.800.000
	Indireta:				
1.7.1.3.50.1.1.08	Transferências de Recursos do Bloco de Manutenção das Ações e Serviços Públicos de Saúde – ACS Emenda nº 120				
	<b>Total:</b>	<b>439.400</b>			<b>439.400</b>
	Direta:	439.400			439.400
	Indireta:				
1.7.1.3.50.2.1.00	Transferência de Recursos do SUS – Atenção Especializada				
	<b>Total:</b>	<b>45.000</b>		<b>20.000</b>	<b>25.000</b>
	Direta:	45.000		20.000	25.000
	Indireta:				
1.7.1.3.50.3.1.00	Transferência de Recursos do SUS – Vigilância em Saúde				
	<b>Total:</b>	<b>100.800</b>		<b>67.800</b>	<b>33.000</b>
	Direta:	100.800		67.800	33.000
	Indireta:				
1.7.1.3.50.3.1.04	Transferências de Recursos do Bloco de Manutenção das Ações e Serviços Públicos de Saúde – ACE Emenda nº 120				
	<b>Total:</b>	<b>101.400</b>			<b>101.400</b>
	Direta:	101.400			101.400
	Indireta:				
1.7.1.3.50.4.1.00	Transferência de Recursos do SUS – Assistência Farmacêutica				
	<b>Total:</b>	<b>111.500</b>		<b>51.500</b>	<b>60.000</b>
	Direta:	111.500		51.500	60.000
	Indireta:				
1.7.1.3.50.9.1.00	Transferência de Recursos do SUS – Outros Programas Financiados por Transferências Fundo a Fundo				
	<b>Total:</b>	<b>100.000</b>		<b>50.000</b>	<b>50.000</b>
	Direta:	100.000		50.000	50.000
	Indireta:				
1.7.1.4.00.0.0.00	Transferências de Recursos do Fundo Nacional do Desenvolvimento da Educação – FNDE				
	<b>Total:</b>	<b>665.717</b>		<b>327.672</b>	<b>338.045</b>
	Direta:	665.717		327.672	338.045
	Indireta:				
1.7.1.4.50.0.0.00	Transferências do Salário-Educação				
	<b>Total:</b>	<b>264.500</b>		<b>128.000</b>	<b>136.500</b>
	Direta:	264.500		128.000	136.500
	Indireta:				
1.7.1.4.50.0.1.00	Transferências do Salário-Educação – QSE				
	<b>Total:</b>	<b>264.500</b>		<b>128.000</b>	<b>136.500</b>
	Direta:	264.500		128.000	136.500
	Indireta:				
1.7.1.4.52.0.0.00	Transferências referentes ao Programa Nacional de Alimentação Escolar – PNAE				
	<b>Total:</b>	<b>245.352</b>		<b>121.972</b>	<b>123.380</b>
	Direta:	245.352		121.972	123.380
	Indireta:				



# Prefeitura Municipal de Maturéia

Secretaria de Administração e Finanças

Departamento de Contabilidade - Orçamento-Programa de 2023 - R\$ 1,00

Demonstrativo da Evolução das Receitas Previstas nos Últimos 03 Exercícios

Cód. Receita	Descrição da Receita	2020	2021	2022	2023
1.7.1.4.52.0.1.00	Transferências Diretas do FNDE referentes ao Programa Nacional de Alimentação Escolar – PNAE				
	<b>Total:</b>	<b>245.352</b>		<b>121.972</b>	<b>123.380</b>
	Direta:	245.352		121.972	123.380
	Indireta:				
1.7.1.4.53.0.0.00	Transferências referentes ao Programa Nacional de Apoio ao Transporte do Escolar – PNATE				
	<b>Total:</b>	<b>120.865</b>		<b>62.700</b>	<b>58.165</b>
	Direta:	120.865		62.700	58.165
	Indireta:				
1.7.1.4.53.0.1.00	Transferências Diretas do FNDE referentes ao Programa Nacional de Apoio ao Transporte do Escolar – PNATE				
	<b>Total:</b>	<b>120.865</b>		<b>62.700</b>	<b>58.165</b>
	Direta:	120.865		62.700	58.165
	Indireta:				
1.7.1.4.99.0.0.00	Outras Transferências Diretas do Fundo Nacional do Desenvolvimento da Educação - FNDE				
	<b>Total:</b>	<b>35.000</b>		<b>15.000</b>	<b>20.000</b>
	Direta:	35.000		15.000	20.000
	Indireta:				
1.7.1.4.99.0.1.00	Outras Programas do FNDE				
	<b>Total:</b>	<b>35.000</b>		<b>15.000</b>	<b>20.000</b>
	Direta:	35.000		15.000	20.000
	Indireta:				
1.7.1.5.00.0.0.00	Transferências de Recursos de Complementação da União ao Fundo de Manutenção e Desenvolvimento da Educação Básica e de				
	<b>Total:</b>	<b>2.892.910</b>		<b>623.530</b>	<b>2.269.380</b>
	Direta:	2.892.910		623.530	2.269.380
	Indireta:				
1.7.1.5.50.0.0.00	Transferências de Recursos de Complementação da União ao Fundeb – VAAT				
	<b>Total:</b>	<b>1.382.580</b>		<b>100.000</b>	<b>1.282.580</b>
	Direta:	1.382.580		100.000	1.282.580
	Indireta:				
1.7.1.5.50.0.1.00	Transferências de Recursos de Complementação da União ao Fundeb – VAAT				
	<b>Total:</b>	<b>1.382.580</b>		<b>100.000</b>	<b>1.282.580</b>
	Direta:	1.382.580		100.000	1.282.580
	Indireta:				
1.7.1.5.51.0.0.00	Transferências de Recursos de Complementação da União ao Fundeb – VAAF				
	<b>Total:</b>	<b>1.510.330</b>		<b>523.530</b>	<b>986.800</b>
	Direta:	1.510.330		523.530	986.800
	Indireta:				
1.7.1.5.51.0.1.00	Transferências de Recursos de Complementação da União ao Fundeb – VAAF				
	<b>Total:</b>	<b>1.510.330</b>		<b>523.530</b>	<b>986.800</b>
	Direta:	1.510.330		523.530	986.800
	Indireta:				
1.7.1.6.00.0.0.00	Transferências de Recursos do Fundo Nacional de Assistência Social – FNAS				
	<b>Total:</b>	<b>1.034.500</b>		<b>523.000</b>	<b>511.500</b>
	Direta:	1.034.500		523.000	511.500
	Indireta:				
1.7.1.6.50.0.0.00	Transferências de Recursos do Fundo Nacional de Assistência Social – FNAS				
	<b>Total:</b>	<b>1.034.500</b>		<b>523.000</b>	<b>511.500</b>
	Direta:	1.034.500		523.000	511.500
	Indireta:				



# Prefeitura Municipal de Maturéia

Secretaria de Administração e Finanças

Departamento de Contabilidade - Orçamento-Programa de 2023 - R\$ 1,00

Demonstrativo da Evolução das Receitas Previstas nos Últimos 03 Exercícios

Cód. Receita	Descrição da Receita	2020	2021	2022	2023
1.7.1.6.50.0.1.00	Piso Básico Fixo - PAIF				
	<b>Total:</b>	<b>154.000</b>		<b>108.000</b>	<b>46.000</b>
	Direta:	154.000		108.000	46.000
	Indireta:				
1.7.1.6.50.0.1.01	Serviços de Fortalecimento de Vínculos - SCFV				
	<b>Total:</b>	<b>158.000</b>		<b>108.000</b>	<b>50.000</b>
	Direta:	158.000		108.000	50.000
	Indireta:				
1.7.1.6.50.0.1.02	Outros Programas do FNAS				
	<b>Total:</b>	<b>200.000</b>		<b>50.000</b>	<b>150.000</b>
	Direta:	200.000		50.000	150.000
	Indireta:				
1.7.1.6.50.0.1.03	IGD SUAS				
	<b>Total:</b>	<b>14.500</b>		<b>8.500</b>	<b>6.000</b>
	Direta:	14.500		8.500	6.000
	Indireta:				
1.7.1.6.50.0.1.04	Piso Fixo de Média Complexidade - CREAS				
	<b>Total:</b>	<b>113.000</b>		<b>78.000</b>	<b>35.000</b>
	Direta:	113.000		78.000	35.000
	Indireta:				
1.7.1.6.50.0.1.06	Programa Primeira Infância no SUAS - Criança Feliz				
	<b>Total:</b>	<b>302.500</b>		<b>126.000</b>	<b>176.500</b>
	Direta:	302.500		126.000	176.500
	Indireta:				
1.7.1.6.50.0.1.14	Índice de Gestão Descentralizada- IGD				
	<b>Total:</b>	<b>92.500</b>		<b>44.500</b>	<b>48.000</b>
	Direta:	92.500		44.500	48.000
	Indireta:				
1.7.1.7.00.0.0.00	Transferências de Convênios da União e de Suas Entidades				
	<b>Total:</b>	<b>279.000</b>		<b>149.000</b>	<b>130.000</b>
	Direta:	279.000		149.000	130.000
	Indireta:				
1.7.1.7.52.0.0.00	Transferências de Convênios da União Destinadas a Programas de Assistência Social				
	<b>Total:</b>	<b>190.000</b>		<b>105.000</b>	<b>85.000</b>
	Direta:	190.000		105.000	85.000
	Indireta:				
1.7.1.7.52.0.1.00	Transferências de Convênios da União Destinadas a Programas de Assistência Social				
	<b>Total:</b>	<b>190.000</b>		<b>105.000</b>	<b>85.000</b>
	Direta:	190.000		105.000	85.000
	Indireta:				
1.7.1.7.99.0.0.00	Outras Transferências de Convênios da União e de Suas Entidades				
	<b>Total:</b>	<b>89.000</b>		<b>44.000</b>	<b>45.000</b>
	Direta:	89.000		44.000	45.000
	Indireta:				
1.7.1.7.99.0.1.00	Outras Transferências de Convênios da União				
	<b>Total:</b>	<b>89.000</b>		<b>44.000</b>	<b>45.000</b>
	Direta:	89.000		44.000	45.000
	Indireta:				





# Prefeitura Municipal de Maturéia

Secretaria de Administração e Finanças

Departamento de Contabilidade - Orçamento-Programa de 2023 - R\$ 1,00

Demonstrativo da Evolução das Receitas Previstas nos Últimos 03 Exercícios

Cód. Receita	Descrição da Receita	2020	2021	2022	2023
1.7.1.8.01.2.1.00	Cota-Parte do Fundo de Participação dos Municípios - Cota Mensal – FPM				
	<b>Total:</b>	<b>19.775.000</b>	<b>9.725.000</b>	<b>10.050.000</b>	
	Direta:	19.775.000	9.725.000	10.050.000	
	Indireta:				
1.7.1.8.01.3.1.00	Cota-Parte do Fundo de Participação do Municípios – 1% Cota entregue no mês de dezembro				
	<b>Total:</b>	<b>780.000</b>	<b>385.000</b>	<b>395.000</b>	
	Direta:	780.000	385.000	395.000	
	Indireta:				
1.7.1.8.01.4.1.00	Cota-Parte do Fundo de Participação dos Municípios - 1% Cota entregue no mês de julho				
	<b>Total:</b>	<b>752.000</b>	<b>372.000</b>	<b>380.000</b>	
	Direta:	752.000	372.000	380.000	
	Indireta:				
1.7.1.8.01.5.1.00	Cota-Parte do Imposto Sobre a Propriedade Territorial Rural				
	<b>Total:</b>	<b>1.000</b>	<b>500</b>	<b>500</b>	
	Direta:	1.000	500	500	
	Indireta:				
1.7.1.8.02.6.1.00	Cota-Parte do Fundo Especial do Petróleo – FEP				
	<b>Total:</b>	<b>275.000</b>	<b>135.000</b>	<b>140.000</b>	
	Direta:	275.000	135.000	140.000	
	Indireta:				
1.7.1.8.02.9.1.00	Outras Transferências decorrentes de Compensação Financeira pela Exploração de Recursos Naturais				
	<b>Total:</b>	<b>1.000</b>	<b>500</b>	<b>500</b>	
	Direta:	1.000	500	500	
	Indireta:				
1.7.1.8.03.1.1.00	Transferência de Recursos do SUS – Atenção Primária				
	<b>Total:</b>	<b>1.682.448</b>	<b>182.448</b>	<b>1.500.000</b>	
	Direta:	1.682.448	182.448	1.500.000	
	Indireta:				
1.7.1.8.03.1.1.01	Agentes Comunitários de Saúde – ACS				
	<b>Total:</b>	<b>210.000</b>	<b>210.000</b>		
	Direta:	210.000	210.000		
	Indireta:				
1.7.1.8.03.1.1.02	Saúde da Família – SF				
	<b>Total:</b>	<b>256.680</b>	<b>256.680</b>		
	Direta:	256.680	256.680		
	Indireta:				
1.7.1.8.03.1.1.03	Saúde Bucal – SB				
	<b>Total:</b>	<b>170.280</b>	<b>170.280</b>		
	Direta:	170.280	170.280		
	Indireta:				
1.7.1.8.03.1.1.06	Núcleo de Apoio à Saúde na Família - NASF				
	<b>Total:</b>	<b>96.000</b>	<b>96.000</b>		
	Direta:	96.000	96.000		
	Indireta:				
1.7.1.8.03.2.1.00	Transferência de Recursos do SUS – Atenção Especializada				
	<b>Total:</b>	<b>65.600</b>	<b>15.000</b>	<b>50.600</b>	
	Direta:	65.600	15.000	50.600	
	Indireta:				



# Prefeitura Municipal de Maturéia

Secretaria de Administração e Finanças

Departamento de Contabilidade - Orçamento-Programa de 2023 - R\$ 1,00

Demonstrativo da Evolução das Receitas Previstas nos Últimos 03 Exercícios

Cód. Receita	Descrição da Receita	2020	2021	2022	2023
1.7.1.8.03.3.1.00	Ações Estruturantes de Vigilância Sanitária				
	<b>Total:</b>	<b>12.000</b>	<b>12.000</b>		
	Direta:	12.000	12.000		
	Indireta:				
1.7.1.8.03.3.1.01	Transferência de Recursos do SUS – Vigilância em Saúde				
	<b>Total:</b>	<b>129.650</b>	<b>60.000</b>	<b>69.650</b>	
	Direta:	129.650	60.000	69.650	
	Indireta:				
1.7.1.8.03.4.1.00	Transferência de Recursos do SUS – Assistência Farmacêutica				
	<b>Total:</b>	<b>108.500</b>	<b>48.500</b>	<b>60.000</b>	
	Direta:	108.500	48.500	60.000	
	Indireta:				
1.7.1.8.03.9.1.00	Transferência de Recursos do SUS – Outros Programas Financiados por Transferências Fundo a Fundo				
	<b>Total:</b>	<b>230.000</b>	<b>200.000</b>	<b>30.000</b>	
	Direta:	230.000	200.000	30.000	
	Indireta:				
1.7.1.8.05.1.1.00	Transferências do Salário-Educação – QSE				
	<b>Total:</b>	<b>421.000</b>	<b>210.500</b>	<b>210.500</b>	
	Direta:	421.000	210.500	210.500	
	Indireta:				
1.7.1.8.05.2.1.00	Transferências Diretas do FNDE referentes ao Programa Dinheiro Direto na Escola – PDDE				
	<b>Total:</b>	<b>5.000</b>	<b>3.000</b>	<b>2.000</b>	
	Direta:	5.000	3.000	2.000	
	Indireta:				
1.7.1.8.05.3.1.00	Transferências Diretas do FNDE referentes ao Programa Nacional de Alimentação Escolar – PNAE				
	<b>Total:</b>	<b>269.098</b>	<b>135.822</b>	<b>133.276</b>	
	Direta:	269.098	135.822	133.276	
	Indireta:				
1.7.1.8.05.4.1.00	Transferências Diretas do FNDE referentes ao Programa Nacional de Apoio ao Transporte do Escolar – PNATE				
	<b>Total:</b>	<b>116.918</b>	<b>57.218</b>	<b>59.700</b>	
	Direta:	116.918	57.218	59.700	
	Indireta:				
1.7.1.8.05.9.1.01	Outras Programas do FNDE				
	<b>Total:</b>	<b>45.000</b>	<b>20.000</b>	<b>25.000</b>	
	Direta:	45.000	20.000	25.000	
	Indireta:				
1.7.1.8.06.1.1.00	Transferência Financeira do ICMS – Desoneração – L.C. Nº 87/96				
	<b>Total:</b>	<b>1.500</b>	<b>1.000</b>	<b>500</b>	
	Direta:	1.500	1.000	500	
	Indireta:				
1.7.1.8.09.1.1.00	Transferências de Recursos da Complementação do FUNDEB				
	<b>Total:</b>	<b>1.217.000</b>	<b>608.500</b>	<b>608.500</b>	
	Direta:	1.217.000	608.500	608.500	
	Indireta:				
1.7.1.8.10.3.1.00	Transferências de Convênios da União Destinadas a Programas de Assistência Social				
	<b>Total:</b>	<b>210.000</b>	<b>105.000</b>	<b>105.000</b>	
	Direta:	210.000	105.000	105.000	
	Indireta:				



# Prefeitura Municipal de Maturéia

Secretaria de Administração e Finanças

Departamento de Contabilidade - Orçamento-Programa de 2023 - R\$ 1,00

Demonstrativo da Evolução das Receitas Previstas nos Últimos 03 Exercícios

Cód. Receita	Descrição da Receita	2020	2021	2022	2023
1.7.1.8.10.9.1.01	Outras Transferências de Convênios da União				
	<b>Total:</b>	<b>306.000</b>	<b>183.000</b>	<b>123.000</b>	
	Direta:	306.000	183.000	123.000	
	Indireta:				
1.7.1.8.12.1.1.00	Piso Básico Fixo - PAIF				
	<b>Total:</b>	<b>216.000</b>	<b>108.000</b>	<b>108.000</b>	
	Direta:	216.000	108.000	108.000	
	Indireta:				
1.7.1.8.12.1.1.01	Índice de Gestão Descentralizada- IGD				
	<b>Total:</b>	<b>89.000</b>	<b>44.500</b>	<b>44.500</b>	
	Direta:	89.000	44.500	44.500	
	Indireta:				
1.7.1.8.12.1.1.02	Piso Fixo de Média Complexidade - CREAS				
	<b>Total:</b>	<b>156.000</b>	<b>78.000</b>	<b>78.000</b>	
	Direta:	156.000	78.000	78.000	
	Indireta:				
1.7.1.8.12.1.1.03	Serviços de Fortalecimento de Vínculos - SCFV				
	<b>Total:</b>	<b>216.000</b>	<b>108.000</b>	<b>108.000</b>	
	Direta:	216.000	108.000	108.000	
	Indireta:				
1.7.1.8.12.1.1.04	IGD SUAS				
	<b>Total:</b>	<b>13.500</b>	<b>5.000</b>	<b>8.500</b>	
	Direta:	13.500	5.000	8.500	
	Indireta:				
1.7.1.8.12.1.1.05	Outros Programas do FNAS				
	<b>Total:</b>	<b>87.500</b>	<b>25.500</b>	<b>62.000</b>	
	Direta:	87.500	25.500	62.000	
	Indireta:				
1.7.1.8.12.1.1.06	Programa Primeira Infância no SUAS - Criança Feliz				
	<b>Total:</b>	<b>72.000</b>		<b>72.000</b>	
	Direta:	72.000		72.000	
	Indireta:				
1.7.1.8.13.1.1.00	Transferências Decorrentes de Decisão Judicial (precatórios) Relativas ao Fundo de Manutenção e Desenvolvimento do Ensino				
	<b>Total:</b>	<b>1.032.000</b>		<b>1.032.000</b>	
	Direta:	1.032.000		1.032.000	
	Indireta:				
1.7.1.8.99.1.1.00	Outras Transferências da União				
	<b>Total:</b>	<b>300.000</b>		<b>300.000</b>	
	Direta:	300.000		300.000	
	Indireta:				
1.7.1.8.99.1.1.01	Outras Transferências da União – Cessão Onerosa				
	<b>Total:</b>	<b>200.000</b>		<b>200.000</b>	
	Direta:	200.000		200.000	
	Indireta:				
1.7.1.8.99.1.1.02	Outras Transferências da União - PFEC - LC 173 ART. 5º, I - Saúde e Assistência				
	<b>Total:</b>	<b>50.000</b>		<b>50.000</b>	
	Direta:	50.000		50.000	
	Indireta:				



# Prefeitura Municipal de Maturéia

Secretaria de Administração e Finanças

Departamento de Contabilidade - Orçamento-Programa de 2023 - R\$ 1,00

Demonstrativo da Evolução das Receitas Previstas nos Últimos 03 Exercícios

Cód. Receita	Descrição da Receita	2020	2021	2022	2023
1.7.1.9.00.0.0.00	Outras Transferências de Recursos da União e de suas Entidades				
	<b>Total:</b>	<b>2.194.000</b>		<b>1.052.000</b>	<b>1.142.000</b>
	Direta:	2.194.000		1.052.000	1.142.000
	Indireta:				
1.7.1.9.56.0.0.00	Transferências Decorrentes de Decisão Judicial (precatórios) Relativas ao Fundo de Manutenção e Desenvolvimento do Ensino				
	<b>Total:</b>	<b>2.064.000</b>		<b>1.032.000</b>	<b>1.032.000</b>
	Direta:	2.064.000		1.032.000	1.032.000
	Indireta:				
1.7.1.9.56.0.1.00	Transferências Decorrentes de Decisão Judicial (precatórios) Relativas ao Fundo de Manutenção e Desenvolvimento do Ensino				
	<b>Total:</b>	<b>2.064.000</b>		<b>1.032.000</b>	<b>1.032.000</b>
	Direta:	2.064.000		1.032.000	1.032.000
	Indireta:				
1.7.1.9.58.0.0.00	Transferência Obrigatória Decorrente da Lei Complementar nº 176/2020				
	<b>Total:</b>	<b>30.000</b>		<b>20.000</b>	<b>10.000</b>
	Direta:	30.000		20.000	10.000
	Indireta:				
1.7.1.9.58.0.1.02	Transferência Obrigatória Decorrente da Lei Complementar nº 176/2020				
	<b>Total:</b>	<b>30.000</b>		<b>20.000</b>	<b>10.000</b>
	Direta:	30.000		20.000	10.000
	Indireta:				
1.7.1.9.60.0.0.00	Transferências da Política Nacional Aldir Blanc de Fomento à Cultura - Lei nº 14.399/2022				
	<b>Total:</b>	<b>100.000</b>			<b>100.000</b>
	Direta:	100.000			100.000
	Indireta:				
1.7.1.9.60.0.1.00	Transferências da Política Nacional Aldir Blanc de Fomento à Cultura - Lei nº 14.399/2022				
	<b>Total:</b>	<b>100.000</b>			<b>100.000</b>
	Direta:	100.000			100.000
	Indireta:				
1.7.2.0.00.0.0.00	Transferências dos Estados e do Distrito Federal e de suas Entidades				
	<b>Total:</b>	<b>8.750.800</b>	<b>1.905.400</b>	<b>1.958.000</b>	<b>2.313.600</b>
	Direta:	8.750.800	1.905.400	1.958.000	2.313.600
	Indireta:				
1.7.2.1.00.0.0.00	Participação na Receita dos Estados e Distrito Federal				
	<b>Total:</b>	<b>4.677.600</b>		<b>2.225.600</b>	<b>2.452.000</b>
	Direta:	4.677.600		2.225.600	2.452.000
	Indireta:				
1.7.2.1.50.0.0.00	Cota-Parte do ICMS				
	<b>Total:</b>	<b>4.360.000</b>		<b>2.100.000</b>	<b>2.260.000</b>
	Direta:	4.360.000		2.100.000	2.260.000
	Indireta:				
1.7.2.1.50.0.1.00	Cota-Parte do ICMS				
	<b>Total:</b>	<b>4.360.000</b>		<b>2.100.000</b>	<b>2.260.000</b>
	Direta:	4.360.000		2.100.000	2.260.000
	Indireta:				
1.7.2.1.51.0.0.00	Cota-Parte do IPVA				
	<b>Total:</b>	<b>300.000</b>		<b>120.000</b>	<b>180.000</b>
	Direta:	300.000		120.000	180.000
	Indireta:				



# Prefeitura Municipal de Maturéia

Secretaria de Administração e Finanças

Departamento de Contabilidade - Orçamento-Programa de 2023 - R\$ 1,00

Demonstrativo da Evolução das Receitas Previstas nos Últimos 03 Exercícios

Cód. Receita	Descrição da Receita	2020	2021	2022	2023
1.7.2.1.51.0.1.00	Cota-Parte do IPVA				
	<b>Total:</b>	<b>300.000</b>		<b>120.000</b>	<b>180.000</b>
	Direta:	300.000		120.000	180.000
	Indireta:				
1.7.2.1.52.0.0.00	Cota-Parte do IPI - Municípios				
	<b>Total:</b>	<b>3.600</b>		<b>1.600</b>	<b>2.000</b>
	Direta:	3.600		1.600	2.000
	Indireta:				
1.7.2.1.52.0.1.00	Cota-Parte do IPI				
	<b>Total:</b>	<b>3.600</b>		<b>1.600</b>	<b>2.000</b>
	Direta:	3.600		1.600	2.000
	Indireta:				
1.7.2.1.53.0.0.00	Cota-Parte da Contribuição de Intervenção no Domínio Econômico				
	<b>Total:</b>	<b>14.000</b>		<b>4.000</b>	<b>10.000</b>
	Direta:	14.000		4.000	10.000
	Indireta:				
1.7.2.1.53.0.1.00	Cota-Parte da Contribuição de Intervenção no Domínio Econômico – CIDE				
	<b>Total:</b>	<b>14.000</b>		<b>4.000</b>	<b>10.000</b>
	Direta:	14.000		4.000	10.000
	Indireta:				
1.7.2.3.00.0.0.00	Transferências de Recursos do Sistema Único de Saúde – SUS				
	<b>Total:</b>	<b>53.000</b>		<b>13.000</b>	<b>40.000</b>
	Direta:	53.000		13.000	40.000
	Indireta:				
1.7.2.3.50.0.0.00	Transferências de Recursos do Sistema Único de Saúde – SUS				
	<b>Total:</b>	<b>53.000</b>		<b>13.000</b>	<b>40.000</b>
	Direta:	53.000		13.000	40.000
	Indireta:				
1.7.2.3.50.0.1.00	Transferência de Recursos do Estado para Programas de Saúde – Repasse Fundo a Fundo				
	<b>Total:</b>	<b>53.000</b>		<b>13.000</b>	<b>40.000</b>
	Direta:	53.000		13.000	40.000
	Indireta:				
1.7.2.4.00.0.0.00	Transferências de Convênios dos Estados e DF e de Suas Entidades				
	<b>Total:</b>	<b>56.800</b>		<b>25.000</b>	<b>31.800</b>
	Direta:	56.800		25.000	31.800
	Indireta:				
1.7.2.4.51.0.0.00	Transferências de Convênios dos Estados Destinadas a Programas de Educação				
	<b>Total:</b>	<b>56.800</b>		<b>25.000</b>	<b>31.800</b>
	Direta:	56.800		25.000	31.800
	Indireta:				
1.7.2.4.51.0.1.00	Transferências de Convênio dos Estados Destinadas a Programas de Educação				
	<b>Total:</b>	<b>56.800</b>		<b>25.000</b>	<b>31.800</b>
	Direta:	56.800		25.000	31.800
	Indireta:				
1.7.2.8.01.1.1.00	Cota-Parte do ICMS				
	<b>Total:</b>	<b>3.460.000</b>	<b>1.710.000</b>	<b>1.750.000</b>	
	Direta:	3.460.000	1.710.000	1.750.000	
	Indireta:				



# Prefeitura Municipal de Maturéia

Secretaria de Administração e Finanças

Departamento de Contabilidade - Orçamento-Programa de 2023 - R\$ 1,00

Demonstrativo da Evolução das Receitas Previstas nos Últimos 03 Exercícios

Cód. Receita	Descrição da Receita	2020	2021	2022	2023
1.7.2.8.01.2.1.00	Cota-Parte do IPVA				
	<b>Total:</b>	<b>198.800</b>	<b>98.800</b>	<b>100.000</b>	
	Direta:	198.800	98.800	100.000	
	Indireta:				
1.7.2.8.01.3.1.00	Cota-Parte do IPI - Municípios				
	<b>Total:</b>	<b>1.500</b>	<b>500</b>	<b>1.000</b>	
	Direta:	1.500	500	1.000	
	Indireta:				
1.7.2.8.01.4.1.00	Cota-Parte da Contribuição de Intervenção no Domínio Econômico – CIDE				
	<b>Total:</b>	<b>20.000</b>	<b>10.000</b>	<b>10.000</b>	
	Direta:	20.000	10.000	10.000	
	Indireta:				
1.7.2.8.03.1.1.00	Transferência de Recursos do Estado para Programas de Saúde – Repasse Fundo a Fundo				
	<b>Total:</b>	<b>45.100</b>	<b>23.100</b>	<b>22.000</b>	
	Direta:	45.100	23.100	22.000	
	Indireta:				
1.7.2.8.07.1.1.00	Transferências de Estados destinadas à Assistência Social – FEAS				
	<b>Total:</b>	<b>88.000</b>	<b>38.000</b>	<b>50.000</b>	
	Direta:	88.000	38.000	50.000	
	Indireta:				
1.7.2.8.10.2.1.00	Transferências de Convênio dos Estados Destinadas a Programas de Educação				
	<b>Total:</b>	<b>50.000</b>	<b>25.000</b>	<b>25.000</b>	
	Direta:	50.000	25.000	25.000	
	Indireta:				
1.7.2.9.00.0.0.00	Outras Transferências dos Estados e Distrito Federal				
	<b>Total:</b>	<b>100.000</b>		<b>50.000</b>	<b>50.000</b>
	Direta:	100.000		50.000	50.000
	Indireta:				
1.7.2.9.51.0.0.00	Transferências de Estados destinadas à Assistência Social				
	<b>Total:</b>	<b>100.000</b>		<b>50.000</b>	<b>50.000</b>
	Direta:	100.000		50.000	50.000
	Indireta:				
1.7.2.9.51.0.1.01	Transferências de Estados destinadas à Assistência Social – FEAS				
	<b>Total:</b>	<b>100.000</b>		<b>50.000</b>	<b>50.000</b>
	Direta:	100.000		50.000	50.000
	Indireta:				
1.7.5.0.00.0.0.00	Transferências de Outras Instituições Públicas				
	<b>Total:</b>	<b>21.089.300</b>	<b>4.456.500</b>	<b>5.030.000</b>	<b>4.918.600</b>
	Direta:	21.089.300	4.456.500	5.030.000	4.918.600
	Indireta:				
1.7.5.1.00.0.0.00	Transferências de Recursos do Fundo de Manutenção e Desenvolvimento da Educação Básica e de Valorização dos Profissionais da				
	<b>Total:</b>	<b>11.602.800</b>		<b>4.918.600</b>	<b>6.684.200</b>
	Direta:	11.602.800		4.918.600	6.684.200
	Indireta:				
1.7.5.1.50.0.0.00	Transferências de Recursos do Fundo de Manutenção e Desenvolvimento da Educação Básica e de Valorização dos Profissionais da				
	<b>Total:</b>	<b>11.602.800</b>		<b>4.918.600</b>	<b>6.684.200</b>
	Direta:	11.602.800		4.918.600	6.684.200
	Indireta:				



# Prefeitura Municipal de Maturéia

Secretaria de Administração e Finanças

Departamento de Contabilidade - Orçamento-Programa de 2023 - R\$ 1,00

Demonstrativo da Evolução das Receitas Previstas nos Últimos 03 Exercícios

Cód. Receita	Descrição da Receita	2020	2021	2022	2023
1.7.5.1.50.0.1.00	Transferências de Recursos do FUNDEB				
	<b>Total:</b>	<b>11.602.800</b>		<b>4.918.600</b>	<b>6.684.200</b>
	Direta:	11.602.800		4.918.600	6.684.200
	Indireta:				
1.7.5.8.01.1.1.00	Transferências de Recursos do FUNDEB				
	<b>Total:</b>	<b>9.486.500</b>	<b>4.456.500</b>	<b>5.030.000</b>	
	Direta:	9.486.500	4.456.500	5.030.000	
	Indireta:				
1.9.0.0.00.0.0.00	Outras Receitas Correntes				
	<b>Total:</b>	<b>28.500</b>	<b>17.500</b>	<b>5.500</b>	<b>3.000</b>
	Direta:	28.500	17.500	5.500	3.000
	Indireta:				
1.9.2.0.00.0.0.00	Indenizações, Restituições e Ressarcimentos				
	<b>Total:</b>	<b>26.000</b>	<b>16.500</b>	<b>5.000</b>	<b>2.500</b>
	Direta:	26.000	16.500	5.000	2.500
	Indireta:				
1.9.2.2.00.0.0.00	Restituições				
	<b>Total:</b>	<b>26.000</b>	<b>16.500</b>	<b>5.000</b>	<b>2.500</b>
	Direta:	26.000	16.500	5.000	2.500
	Indireta:				
1.9.2.2.99.0.0.00	Outras Restituições				
	<b>Total:</b>	<b>26.000</b>	<b>16.500</b>	<b>5.000</b>	<b>2.500</b>
	Direta:	26.000	16.500	5.000	2.500
	Indireta:				
1.9.2.2.99.0.1.00	Outras Restituições				
	<b>Total:</b>	<b>4.500</b>		<b>2.000</b>	<b>2.500</b>
	Direta:	4.500		2.000	2.500
	Indireta:				
1.9.2.2.99.1.1.00	Outras Restituições				
	<b>Total:</b>	<b>21.500</b>	<b>16.500</b>	<b>5.000</b>	
	Direta:	21.500	16.500	5.000	
	Indireta:				
1.9.9.0.00.0.0.00	Demais Receitas Correntes				
	<b>Total:</b>	<b>2.500</b>	<b>1.000</b>	<b>500</b>	<b>500</b>
	Direta:	2.500	1.000	500	500
	Indireta:				
1.9.9.0.99.2.1.00	Outras Receitas				
	<b>Total:</b>	<b>1.500</b>	<b>1.000</b>	<b>500</b>	
	Direta:	1.500	1.000	500	
	Indireta:				
1.9.9.9.00.0.0.00	Outras Receitas Correntes				
	<b>Total:</b>	<b>1.000</b>		<b>500</b>	<b>500</b>
	Direta:	1.000		500	500
	Indireta:				
1.9.9.9.99.0.0.00	Outras Receitas				
	<b>Total:</b>	<b>1.000</b>		<b>500</b>	<b>500</b>
	Direta:	1.000		500	500
	Indireta:				



# Prefeitura Municipal de Maturéia

Secretaria de Administração e Finanças

Departamento de Contabilidade - Orçamento-Programa de 2023 - R\$ 1,00

Demonstrativo da Evolução das Receitas Previstas nos Últimos 03 Exercícios

Cód. Receita	Descrição da Receita	2020	2021	2022	2023
1.9.9.99.1.1.01	Outras Receitas				
	<b>Total:</b>	<b>1.000</b>		<b>500</b>	<b>500</b>
	Direta:	1.000		500	500
	Indireta:				
<b>2.0.0.0.0.0.0.0.0.0</b>	<b>Receitas de Capital</b>				
	<b>Total:</b>	<b>16.876.947</b>	<b>4.420.919</b>	<b>3.313.250</b>	<b>4.732.778</b>
	Direta:	16.876.947	4.420.919	3.313.250	4.732.778
	Indireta:				
2.2.0.0.0.0.0.0.0.0	Alienação de Bens				
	<b>Total:</b>	<b>33.000</b>	<b>2.000</b>	<b>1.000</b>	<b>30.000</b>
	Direta:	33.000	2.000	1.000	30.000
	Indireta:				
2.2.1.0.0.0.0.0.0.0	Alienação de Bens Móveis				
	<b>Total:</b>	<b>33.000</b>	<b>2.000</b>	<b>1.000</b>	<b>30.000</b>
	Direta:	33.000	2.000	1.000	30.000
	Indireta:				
2.2.1.3.0.0.0.0.0.0	Alienação de Bens Móveis e Semoventes				
	<b>Total:</b>	<b>33.000</b>	<b>2.000</b>	<b>1.000</b>	<b>30.000</b>
	Direta:	33.000	2.000	1.000	30.000
	Indireta:				
2.2.1.3.0.0.1.1.0.0	Alienação de Bens Móveis e Semoventes				
	<b>Total:</b>	<b>3.000</b>	<b>2.000</b>	<b>1.000</b>	
	Direta:	3.000	2.000	1.000	
	Indireta:				
2.2.1.3.0.1.0.0.0.0	Alienação de Bens Móveis e Semoventes				
	<b>Total:</b>	<b>30.000</b>			<b>30.000</b>
	Direta:	30.000			30.000
	Indireta:				
2.2.1.3.0.1.0.1.0.1	Alienação de Bens Móveis e Semoventes				
	<b>Total:</b>	<b>30.000</b>			<b>30.000</b>
	Direta:	30.000			30.000
	Indireta:				
2.4.0.0.0.0.0.0.0.0	Transferências de Capital				
	<b>Total:</b>	<b>16.843.947</b>	<b>4.418.919</b>	<b>3.312.250</b>	<b>4.732.778</b>
	Direta:	16.843.947	4.418.919	3.312.250	4.732.778
	Indireta:				
2.4.1.0.0.0.0.0.0.0	Transferências da União e de suas Entidades				
	<b>Total:</b>	<b>16.043.947</b>	<b>4.418.919</b>	<b>3.312.250</b>	<b>4.732.778</b>
	Direta:	16.043.947	4.418.919	3.312.250	4.732.778
	Indireta:				
2.4.1.1.0.0.0.0.0.0	Transferências de Recursos do Sistema Único de Saúde - SUS				
	<b>Total:</b>	<b>880.000</b>		<b>480.000</b>	<b>400.000</b>
	Direta:	880.000		480.000	400.000
	Indireta:				
2.4.1.1.51.0.0.0.0.0.0	Transferências de Recursos do Sistema Único de Saúde – SUS - Fundo a Fundo - Bloco de Estruturação da Rede de Serviços Públicos				
	<b>Total:</b>	<b>880.000</b>		<b>480.000</b>	<b>400.000</b>
	Direta:	880.000		480.000	400.000
	Indireta:				





# Prefeitura Municipal de Maturéia

Secretaria de Administração e Finanças

Departamento de Contabilidade - Orçamento-Programa de 2023 - R\$ 1,00

Demonstrativo da Evolução das Receitas Previstas nos Últimos 03 Exercícios

Cód. Receita	Descrição da Receita	2020	2021	2022	2023
2.4.1.1.51.1.1.00	Transferências de Recursos do Sistema Único de Saúde – SUS destinados à Atenção Primária				
	<b>Total:</b>	<b>320.000</b>		<b>170.000</b>	<b>150.000</b>
	Direta:	320.000		170.000	150.000
	Indireta:				
2.4.1.1.51.2.1.00	Transferências de Recursos do Sistema Único de Saúde – SUS destinados à Atenção Especializada				
	<b>Total:</b>	<b>560.000</b>		<b>310.000</b>	<b>250.000</b>
	Direta:	560.000		310.000	250.000
	Indireta:				
2.4.1.2.00.0.0.00	Transferências de Recursos do Fundo Nacional do Desenvolvimento da Educação – FNDE				
	<b>Total:</b>	<b>435.700</b>		<b>235.700</b>	<b>200.000</b>
	Direta:	435.700		235.700	200.000
	Indireta:				
2.4.1.2.50.0.0.00	Transferências de Recursos Destinados a Programas de Educação				
	<b>Total:</b>	<b>435.700</b>		<b>235.700</b>	<b>200.000</b>
	Direta:	435.700		235.700	200.000
	Indireta:				
2.4.1.2.50.1.1.00	Transferências de Recursos Destinados a Programas de Educação				
	<b>Total:</b>	<b>435.700</b>		<b>235.700</b>	<b>200.000</b>
	Direta:	435.700		235.700	200.000
	Indireta:				
2.4.1.3.00.0.0.00	Transferências de Recursos do Fundo Nacional de Assistência Social – FNAS				
	<b>Total:</b>	<b>110.000</b>		<b>50.000</b>	<b>60.000</b>
	Direta:	110.000		50.000	60.000
	Indireta:				
2.4.1.3.50.0.0.00	Transferências de Recursos do Fundo Nacional de Assistência Social – FNAS				
	<b>Total:</b>	<b>110.000</b>		<b>50.000</b>	<b>60.000</b>
	Direta:	110.000		50.000	60.000
	Indireta:				
2.4.1.3.50.0.1.00	Transferências de Recursos do Fundo Nacional de Assistência Social – FNAS				
	<b>Total:</b>	<b>110.000</b>		<b>50.000</b>	<b>60.000</b>
	Direta:	110.000		50.000	60.000
	Indireta:				
2.4.1.4.00.0.0.00	Transferências de Convênios da União e de suas Entidades				
	<b>Total:</b>	<b>6.887.078</b>		<b>3.967.078</b>	<b>2.920.000</b>
	Direta:	6.887.078		3.967.078	2.920.000
	Indireta:				
2.4.1.4.50.0.0.00	Transferências de Convênios da União para o Sistema Único de Saúde – SUS				
	<b>Total:</b>	<b>1.385.000</b>		<b>785.000</b>	<b>600.000</b>
	Direta:	1.385.000		785.000	600.000
	Indireta:				
2.4.1.4.50.0.1.00	Transferências de Convênio da União - FUNASA				
	<b>Total:</b>	<b>1.385.000</b>		<b>785.000</b>	<b>600.000</b>
	Direta:	1.385.000		785.000	600.000
	Indireta:				
2.4.1.4.99.0.0.00	Outras Transferências de Convênios da União e de Suas Entidades				
	<b>Total:</b>	<b>5.502.078</b>		<b>3.182.078</b>	<b>2.320.000</b>
	Direta:	5.502.078		3.182.078	2.320.000
	Indireta:				



# Prefeitura Municipal de Maturéia

Secretaria de Administração e Finanças

Departamento de Contabilidade - Orçamento-Programa de 2023 - R\$ 1,00

Demonstrativo da Evolução das Receitas Previstas nos Últimos 03 Exercícios

Cód. Receita	Descrição da Receita	2020	2021	2022	2023
2.4.1.4.99.0.1.00	Transferências de Convênios da União destinadas a Programas de Turismo				
	<b>Total:</b>	<b>700.000</b>		<b>450.000</b>	<b>250.000</b>
	Direta:	700.000		450.000	250.000
	Indireta:				
2.4.1.4.99.0.1.01	Transferências de Convênio da União - Ministério da Agricultura, Pecuária e Abastecimento				
	<b>Total:</b>	<b>732.000</b>		<b>412.000</b>	<b>320.000</b>
	Direta:	732.000		412.000	320.000
	Indireta:				
2.4.1.4.99.0.1.02	Transferências de Convênio da União - Ministério do Desenvolvimento Regional				
	<b>Total:</b>	<b>3.095.078</b>		<b>1.795.078</b>	<b>1.300.000</b>
	Direta:	3.095.078		1.795.078	1.300.000
	Indireta:				
2.4.1.4.99.0.1.03	Transferências de Convênio da União - Ministério do Desenvolvimento Social				
	<b>Total:</b>	<b>500.000</b>		<b>250.000</b>	<b>250.000</b>
	Direta:	500.000		250.000	250.000
	Indireta:				
2.4.1.4.99.0.1.11	Transferências de Convênio da União - Ministério dos Esportes				
	<b>Total:</b>	<b>475.000</b>		<b>275.000</b>	<b>200.000</b>
	Direta:	475.000		275.000	200.000
	Indireta:				
2.4.1.8.04.1.1.00	Transferências de Recursos do Sistema Único de Saúde – SUS destinados à Atenção Primária				
	<b>Total:</b>	<b>450.000</b>	<b>250.000</b>	<b>200.000</b>	
	Direta:	450.000	250.000	200.000	
	Indireta:				
2.4.1.8.04.2.1.00	Transferências de Recursos do Sistema Único de Saúde – SUS destinados à Atenção Especializada				
	<b>Total:</b>	<b>250.000</b>	<b>150.000</b>	<b>100.000</b>	
	Direta:	250.000	150.000	100.000	
	Indireta:				
2.4.1.8.05.1.1.00	Transferências de Recursos Destinados a Programas de Educação				
	<b>Total:</b>	<b>200.000</b>	<b>100.000</b>	<b>100.000</b>	
	Direta:	200.000	100.000	100.000	
	Indireta:				
2.4.1.8.10.1.1.01	Transferências de Convênio da União - FUNASA				
	<b>Total:</b>	<b>1.552.000</b>	<b>851.000</b>	<b>701.000</b>	
	Direta:	1.552.000	851.000	701.000	
	Indireta:				
2.4.1.8.10.9.1.00	Transferências de Convênios da União destinadas a Programas de Turismo				
	<b>Total:</b>	<b>1.600.000</b>	<b>1.150.000</b>	<b>450.000</b>	
	Direta:	1.600.000	1.150.000	450.000	
	Indireta:				
2.4.1.8.10.9.1.01	Transferências de Convênio da União - Ministério do Desenvolvimento Regional				
	<b>Total:</b>	<b>1.048.669</b>	<b>398.669</b>	<b>650.000</b>	
	Direta:	1.048.669	398.669	650.000	
	Indireta:				
2.4.1.8.10.9.1.03	Transferências de Convênio da União - Ministério da Agricultura, Pecuária e Abastecimento				
	<b>Total:</b>	<b>1.092.000</b>	<b>750.000</b>	<b>342.000</b>	
	Direta:	1.092.000	750.000	342.000	
	Indireta:				



# Prefeitura Municipal de Maturéia

Secretaria de Administração e Finanças

Departamento de Contabilidade - Orçamento-Programa de 2023 - R\$ 1,00

Demonstrativo da Evolução das Receitas Previstas nos Últimos 03 Exercícios

Cód. Receita	Descrição da Receita	2020	2021	2022	2023
2.4.1.8.10.9.1.04	Transferências de Convênio da União - Ministério do Desenvolvimento Social				
	<b>Total:</b>	<b>500.000</b>	<b>250.000</b>	<b>250.000</b>	
	Direta:	500.000	250.000	250.000	
	Indireta:				
2.4.1.8.10.9.1.05	Transferências de Convênio da União - Ministério dos Esportes				
	<b>Total:</b>	<b>878.500</b>	<b>439.250</b>	<b>439.250</b>	
	Direta:	878.500	439.250	439.250	
	Indireta:				
2.4.1.8.12.1.1.00	Transferências de Recursos do Fundo Nacional de Assistência Social – FNAS				
	<b>Total:</b>	<b>160.000</b>	<b>80.000</b>	<b>80.000</b>	
	Direta:	160.000	80.000	80.000	
	Indireta:				
2.4.2.0.00.0.0.00	Transferências dos Estados e do Distrito Federal e de suas Entidades				<b>800.000</b>
	<b>Total:</b>	<b>800.000</b>			<b>800.000</b>
	Direta:	800.000			800.000
	Indireta:				
2.4.2.2.00.0.0.00	Transferências de Convênios dos Estados e DF e de Suas Entidades				<b>800.000</b>
	<b>Total:</b>	<b>800.000</b>			<b>800.000</b>
	Direta:	800.000			800.000
	Indireta:				
2.4.2.2.51.0.0.00	Transferências de Convênios dos Estados destinadas a Programas de Educação				<b>800.000</b>
	<b>Total:</b>	<b>800.000</b>			<b>800.000</b>
	Direta:	800.000			800.000
	Indireta:				
2.4.2.2.51.0.1.00	Transferências de Convênios dos Estados destinadas a Programas de Educação				<b>800.000</b>
	<b>Total:</b>	<b>800.000</b>			<b>800.000</b>
	Direta:	800.000			800.000
	Indireta:				
<b>9.0.0.0.00.0.0.00</b>	<b>Receitas Correntes.</b>				
	<b>Total:</b>	<b>10.960.500</b>	<b>2.307.160</b>	<b>2.380.400</b>	<b>2.744.420</b>
	Direta:	10.960.500	2.307.160	2.380.400	2.744.420
	Indireta:				
9.7.0.0.00.0.0.00	Transferências Correntes				
	<b>Total:</b>	<b>10.960.500</b>	<b>2.307.160</b>	<b>2.380.400</b>	<b>2.744.420</b>
	Direta:	10.960.500	2.307.160	2.380.400	2.744.420
	Indireta:				
9.7.1.0.00.0.0.00	Transferências da União e de suas Entidades				
	<b>Total:</b>	<b>9.295.720</b>	<b>1.945.300</b>	<b>2.010.200</b>	<b>2.300.100</b>
	Direta:	9.295.720	1.945.300	2.010.200	2.300.100
	Indireta:				
9.7.1.1.00.0.0.00	Transferências Decorrentes de Participação na Receita da União				
	<b>Total:</b>	<b>5.340.220</b>		<b>2.300.100</b>	<b>3.040.120</b>
	Direta:	5.340.220		2.300.100	3.040.120
	Indireta:				
9.7.1.1.51.0.0.00	Cota-Parte do Fundo de Participação dos Municípios - FPM				
	<b>Total:</b>	<b>5.340.000</b>		<b>2.300.000</b>	<b>3.040.000</b>
	Direta:	5.340.000		2.300.000	3.040.000
	Indireta:				



# Prefeitura Municipal de Maturéia

Secretaria de Administração e Finanças

Departamento de Contabilidade - Orçamento-Programa de 2023 - R\$ 1,00

Demonstrativo da Evolução das Receitas Previstas nos Últimos 03 Exercícios

Cód. Receita	Descrição da Receita	2020	2021	2022	2023
9.7.1.1.51.1.1.00	Dedução de Receita para Formação do FUNDEB – FPM				
	<b>Total:</b>	<b>5.340.000</b>		<b>2.300.000</b>	<b>3.040.000</b>
	Direta:	5.340.000		2.300.000	3.040.000
	Indireta:				
9.7.1.1.52.0.0.00	Cota-Parte do Imposto Sobre a Propriedade Territorial Rural				
	<b>Total:</b>	<b>220</b>		<b>100</b>	<b>120</b>
	Direta:	220		100	120
	Indireta:				
9.7.1.1.52.0.1.00	Dedução de Receita para Formação do FUNDEB – ITR				
	<b>Total:</b>	<b>220</b>		<b>100</b>	<b>120</b>
	Direta:	220		100	120
	Indireta:				
9.7.1.8.01.2.1.00	Dedução de Receita para Formação do FUNDEB – FPM				
	<b>Total:</b>	<b>3.955.000</b>	<b>1.945.000</b>	<b>2.010.000</b>	
	Direta:	3.955.000	1.945.000	2.010.000	
	Indireta:				
9.7.1.8.01.5.1.00	Dedução de Receita para Formação do FUNDEB – ITR				
	<b>Total:</b>	<b>200</b>	<b>100</b>	<b>100</b>	
	Direta:	200	100	100	
	Indireta:				
9.7.1.8.06.1.1.00	Dedução de Receita para Formação do FUNDEB – ICMS Desoneração - L.C. Nº 87/96				
	<b>Total:</b>	<b>300</b>	<b>200</b>	<b>100</b>	
	Direta:	300	200	100	
	Indireta:				
9.7.2.0.00.0.0.00	Transferências dos Estados e do Distrito Federal e de suas Entidades				
	<b>Total:</b>	<b>1.664.780</b>	<b>361.860</b>	<b>370.200</b>	<b>444.320</b>
	Direta:	1.664.780	361.860	370.200	444.320
	Indireta:				
9.7.2.1.00.0.0.00	Participação na Receita dos Estados e Distrito Federal				
	<b>Total:</b>	<b>932.720</b>		<b>444.320</b>	<b>488.400</b>
	Direta:	932.720		444.320	488.400
	Indireta:				
9.7.2.1.50.0.0.00	Cota-Parte do ICMS				
	<b>Total:</b>	<b>872.000</b>		<b>420.000</b>	<b>452.000</b>
	Direta:	872.000		420.000	452.000
	Indireta:				
9.7.2.1.50.0.1.00	Dedução de Receita para Formação do FUNDEB – ICMS				
	<b>Total:</b>	<b>872.000</b>		<b>420.000</b>	<b>452.000</b>
	Direta:	872.000		420.000	452.000
	Indireta:				
9.7.2.1.51.0.0.00	Cota-Parte do IPVA				
	<b>Total:</b>	<b>60.000</b>		<b>24.000</b>	<b>36.000</b>
	Direta:	60.000		24.000	36.000
	Indireta:				
9.7.2.1.51.0.1.00	Dedução de Receita para Formação do FUNDEB – IPVA				
	<b>Total:</b>	<b>60.000</b>		<b>24.000</b>	<b>36.000</b>
	Direta:	60.000		24.000	36.000
	Indireta:				



# Prefeitura Municipal de Maturéia

Secretaria de Administração e Finanças

Departamento de Contabilidade - Orçamento-Programa de 2023 - R\$ 1,00

Demonstrativo da Evolução das Receitas Previstas nos Últimos 03 Exercícios

Cód. Receita	Descrição da Receita	2020	2021	2022	2023	
9.7.2.1.52.0.0.00	Cota-Parte do IPI - Municípios					
	<b>Total:</b>	<b>720</b>		<b>320</b>	<b>400</b>	
	Direta:	720		320	400	
	Indireta:					
9.7.2.1.52.0.1.00	Dedução de Receita para Formação do FUNDEB – IPI					
	<b>Total:</b>	<b>720</b>		<b>320</b>	<b>400</b>	
	Direta:	720		320	400	
	Indireta:					
9.7.2.8.01.1.1.00	Dedução de Receita para Formação do FUNDEB – ICMS					
	<b>Total:</b>	<b>692.000</b>	<b>342.000</b>	<b>350.000</b>		
	Direta:	692.000	342.000	350.000		
	Indireta:					
9.7.2.8.01.2.1.00	Dedução de Receita para Formação do FUNDEB – IPVA					
	<b>Total:</b>	<b>39.760</b>	<b>19.760</b>	<b>20.000</b>		
	Direta:	39.760	19.760	20.000		
	Indireta:					
9.7.2.8.01.3.1.00	Dedução de Receita para Formação do FUNDEB – IPI					
	<b>Total:</b>	<b>300</b>	<b>100</b>	<b>200</b>		
	Direta:	300	100	200		
	Indireta:					
	1 - Total da Direta:	109.464.300	22.816.500	24.714.500	26.952.500	34.980.800
	2 - Total da Indireta:					
	<b>3 - Total ( 1 + 2 ):</b>	<b>109.464.300</b>	<b>22.816.500</b>	<b>24.714.500</b>	<b>26.952.500</b>	<b>34.980.800</b>
	Total da Intra-Orçamentária:					
	Percentual de Evolução no Período ( % ):		8,32	9,06	29,79	

Clair Leitão Martins Beltrão  
Bezerra de Melo  
Contadora Geral  
CPF-477.984.084-87  
CRC-PB 4.395/O-7

Augusto Marcio Gomes da Gama  
Sec. de Adm. e Finanças  
CPF - 020.284.014-00

José Pereira Freitas da Silva  
Prefeito



*Construindo uma nova história*

# MENSAGEM

*Luana Gomes da Silva*

**Luana Gomes da Silva**  
Secretária Geral  
CÂMARA MUNICIPAL DE MATUREIA



*Construindo uma nova história*

Mensagem nº 17 /2022

Em, 15 de Setembro de 2022

Senhor Presidente,  
Senhores Vereadores da Câmara Municipal de Matureia

**ORÇAMENTO DO MUNICÍPIO**

O Orçamento do Município de Matureia para o exercício financeiro de 2023, estima a Receita e fixa a Despesa em R\$ 34.980.800,00 (trinta e quatro milhões novecentos e oitenta mil e oitocentos reais).

<b>Prefeitura</b>	<b>RS</b>	<b>34.980.800,00</b>
<b>TOTAL</b>	<b>RS</b>	<b>34.980.800,00</b>

Para determinação do volume de recursos que a Prefeitura Municipal irá dispor em 2023, foi considerada o comportamento da arrecadação no exercício de 2022, a modernização da arrecadação tributária, a implementação e manutenção dos Programas Sociais do Governo Federal, obtenção de recursos oriundos de convênios com os Governos Estadual e Federal, as perspectivas de crescimento da economia e a projeção do índice do IPCA de 3,25%.

As despesas foram fixadas levando-se em consideração as prioridades estabelecidas na Lei de Diretrizes Orçamentárias, o volume de recursos previstos para 2023, a evolução dos custos de manutenção de cada um dos órgãos e setores da Administração, a geração de despesas oriundas da criação, expansão e aperfeiçoamento da ação governamental, os compromissos financeiros com amortização e encargos da dívida, a inflação projetada para 2023 medida pela variação do IPCA e estimada em 3,25%, o custo unitário das diversas obras prioritizadas para 2023 conforme orçamento e as metas fiscais estabelecidas na Lei de Diretrizes Orçamentárias.

**I. DAS RECEITAS**

R\$ 1.00		
<b>DEMONSTRATIVO DA PARTICIPAÇÃO DAS FONTES DE RECEITA</b>		
<b>ESPECIFICAÇÃO</b>	<b>VALOR 2023</b>	<b>PARTICIPAÇÃO RELATIVA (%)</b>
<b>UNIDADE GESTORA: PREFEITURA</b>		
<b>Receitas Correntes</b>	<b>34.099.320,00</b>	<b>97,48%</b>
Receita Tributária	823.618,00	2,35%
Receita de Contribuições	200.000,00	0,57%

Receita Patrimonial	171.050,00	0,49%
Transferências Correntes	32.901.652,00	94,06%
Outras Receitas Correntes	3.000,00	0,01%
<b>Receita de Capital</b>	<b>4.410.000,00</b>	<b>12,61%</b>
Alienação de Bens	30.000,00	0,09%
Transferências de Capital	4.380.000,00	12,52%
<b>Deduções da Receita Corrente</b>	<b>3.528.520,00</b>	<b>10,09%</b>
Dedução da Receita Orçamentária em favor do FUNDEB	3.528.520,00	10,09%
<b>TOTAL</b>	<b>34.980.800,00</b>	<b>100,00%</b>

## DEFINIÇÃO DAS FONTES DE RECURSOS

### UNIDADE GESTORA PREFEITURA

#### RECEITA TRIBUTÁRIA

A Receita Tributária estimada para o exercício de 2023 soma R\$ 823.618,00 (oitocentos e vinte e três mil seiscentos e dezoito reais) representando 2,35% do Orçamento da Prefeitura. Esta fonte representa as receitas próprias dos impostos mais significativas como o IPTU, ISS e ITBI, inclusive IRRF e taxas. Para previsão destas receitas tomou-se por base a tendência de arrecadação do exercício de 2022, acrescendo o índice de 3,25% de IPCA.

#### RECEITA DE CONTRIBUIÇÕES

Esta fonte de receita estima para o exercício de 2023 o valor de R\$ 200.000,00 (duzentos mil reais), representando 0,57% do orçamento da Prefeitura e tem origem na contribuição para o Custeio do Serviço de Iluminação Pública - CIP.

#### RECEITA PATRIMONIAL

Esta fonte de receita estima para o exercício de 2023 o valor de R\$ 171.050,00 (cento e setenta e um mil e cinquenta reais), representando 0,49% do Orçamento da Prefeitura e tem origem no rendimento das aplicações das disponibilidades no mercado financeiro.

#### TRANSFERÊNCIAS CORRENTES

As Transferências Correntes estimadas para o exercício de 2023 são de R\$ 32.901.652,00 (trinta e dois milhões novecentos e um mil seiscentos e cinquenta e dois reais), representando 94,06% do Orçamento da Prefeitura com destaque para o Fundo de Participação dos Municípios – FPM e Imposto Sobre Circulação de Mercadorias e Serviços – ICMS, que juntos somam a expressiva quantia de R\$ 17.460.000,00 (dezessete milhões quatrocentos e sessenta mil reais) sem deduzir as contribuições devidas ao FUNDEB.

O FPM é uma transferência da União e se constitui na participação dos municípios (24,5%) na arrecadação do IPI e IR. Sua projeção tomou-se por base a tendência de arrecadação do mês de junho multiplicado por dois, acrescido 3,25% do IPCA.

O ICMS é uma transferência do Estado e se constitui na participação dos Municípios (25%) na arrecadação do ICMS. Sua projeção tomou-se por base a tendência de arrecadação do mês de junho multiplicado por dois, acrescido de 3,25% do IPCA.



A previsão do FUNDEB teve por base o coeficiente de distribuição dos recursos anual do Fundo para o Município de Matureia previsto para este ano de 2022 de acordo com Planilha estimativa que se encontra disponível no site [www.mec.gov.br](http://www.mec.gov.br), acrescido de 3,25% do IPCA.

Constitui ainda fonte de Receitas para as Transferências Correntes os Programas do SUS-Sistema Único de Saúde, FNAS, FNDE, e outras transferências correntes.

### OUTRAS RECEITAS CORRENTES

Esta fonte de receita estima para o exercício de 2023 o valor de R\$ 3.000,00 (três mil reais), representando 0,01% do Orçamento da Prefeitura e se constitui de receitas diversas, indenizações e restituições.

### ALIENAÇÃO DE BENS

Esta fonte de receita estima para o exercício de 2023 R\$ 30.000,00 (trinta mil reais), representando 0,09% do orçamento da Prefeitura e se refere à alienação de bens móveis inservíveis para a administração.

### TRANSFERÊNCIAS DE CAPITAL

Esta fonte de receita estima para o exercício de 2023 o valor de R\$ 4.380.000,00 (quatro milhões trezentos e oitenta mil reais), representando 12,52% do Orçamento da Prefeitura e se refere aos convênios com a União para execução de obras e aquisição de equipamentos. Estes convênios correspondem a muitos pleitos já encaminhados e protocolados junto aos Ministérios da União e do Estado em sua maioria, e que, ficarão na dependência das liberações por parte do Governo Federal e Estadual.

## II. DAS DESPESAS

R\$ 1.00

### DEMONSTRATIVO DA PARTICIPAÇÃO RELATIVA DA DESPESA POR UNIDADE ORÇAMENTÁRIA

ESPECIFICAÇÃO	VALOR 2023	PARTICIPAÇÃO RELATIVA (%)
<b>UNIDADE GESTORA PODERES LEGISLATIVO E EXECUTIVO</b>		
Câmara Municipal	1.295.258,00	3,70
Gabinete do Prefeito	887.700,00	2,54
Secretaria de Administração e Finanças	3.003.457,00	8,59
Secretaria de Educação	13.559.384,00	38,76
Secretaria de Saúde	1.875.800,00	5,36
Fundo Municipal de Saúde	5.537.501,00	15,83
Secretaria de Assistência Social	1.071.200,00	3,06
Fundo Municipal de Assistência Social	1.191.000,00	3,40
Secretaria de Desenvolvimento Humano	1.515.500,00	4,33
Secretaria de Meio Ambiente, Esporte, Cultura e Turismo	609.500,00	1,74
Secretaria Municipal de Serviços Públicos	4.214.500,00	12,05
Reserva de Contingência	220.000,00	0,64
<b>TOTAL</b>	<b>34.980.800,00</b>	<b>100,00%</b>

## **ALOCAÇÃO DAS DESPESAS POR UNIDADE ORÇAMENTÁRIA**

### **UNIDADES GESTORAS: PODER LEGISLATIVO E EXECUTIVO**

#### **CÂMARA MUNICIPAL**

Os recursos alocados nesta Unidade Orçamentária somam R\$ 1.295.258,00 (um milhão duzentos e noventa e cinco mil duzentos e cinquenta e oito reais), representado 3,70% do Orçamento da Prefeitura e se destinam às despesas de manutenção do Legislativo Municipal para desempenho de suas funções básicas de legislar e fiscalizar, bem como contribuições previdenciárias, aquisição de imóvel para construção do prédio da Câmara Municipal, construção, reforma e ampliação do prédio da Câmara Municipal e aquisição de veículo para a Câmara Municipal.

#### **GABINETE DO PREFEITO**

Os recursos alocados nesta Unidade Orçamentária somam R\$ 887.700,00 (oitocentos e oitenta e sete mil e setecentos reais), representando 2,54% do Orçamento e se destinam às despesas de manutenção do Gabinete do Prefeito, Vice-Prefeito e suas assessorias, bem como contribuição as entidades municipalistas, subvenção social à ação evangélica e a Fazenda da Esperança.

#### **SECRETARIA DE ADMINISTRAÇÃO E FINANÇAS**

Os recursos alocados nesta Unidade Orçamentária somam R\$ 3.003.457,00 (três milhões três mil quatrocentos e cinquenta e sete reais), representando 8,59% do Orçamento e se destinam às despesas de manutenção das atividades da Administração e de Finanças, manutenção do SIAFIC, bem como pagamentos de ações judiciais, incluindo os encargos especiais como amortizações de dívidas com a previdência (INSS) e contribuição ao PASEP.

#### **SECRETARIA DE EDUCAÇÃO**

Os recursos alocados nesta Unidade Orçamentária somam R\$ 13.559.384,00 (treze milhões quinhentos e cinquenta e nove mil trezentos e oitenta e quatro reais), representando 38,76% do Orçamento e se destinam às despesas de manutenção das atividades da Secretaria de Educação, construção e ampliação de unidades escolares, de creche e pré-escola, assim como estruturação da rede municipal de ensino, manutenção do Transporte Escolar, das atividades do MDE, Educação Infantil, FUNDEB 70% e 30%, PNAE, manutenção das atividades da educação básica - outros recursos, auxílios financeiros a estudantes do ensino técnico e superior, entre outras ações relacionadas a melhoria da educação municipal.

#### **SECRETARIA DE SAÚDE**

Os recursos alocados para a Secretaria de Saúde, somam R\$ 1.875.800,00 (um milhão oitocentos e setenta e cinco mil e oitocentos reais), representando 5,36% do Orçamento e se destinam a manutenção das atividades administrativas da SMS, ações de saneamento básico, melhorias sanitárias domiciliares e manutenção do conselho municipal de saúde.

#### **FUNDO MUNICIPAL DE SAÚDE**

Os recursos alocados para o Fundo Municipal de Saúde somam R\$ 5.537.501,00 (cinco milhões quinhentos e trinta e sete mil quinhentos e um reais), representando 15,83% do Orçamento e se destinam às despesas com estruturação da rede de serviços públicos de saúde da atenção primária e atenção especializada, bem como atendimento às diversas áreas do FMS, para a reorientação de um modelo de

atenção à saúde, incluindo todos os recursos dos Programas do SUS, como: vigilância em saúde, assistência farmacêutica, agentes comunitários de saúde, entre outros relacionados a melhoria das ações e serviços públicos de saúde.

### **SECRETARIA ASSISTÊNCIA SOCIAL**

Os recursos alocados para a Secretaria de Assistência Social somam R\$ 1.071.200,00 (um milhão setenta e um mil e duzentos reais), representando 3,06% do Orçamento e se destinam a manutenção da secretaria de assistência social para atender as ações gerenciais de ação social e cidadania, benefícios eventuais a pessoas em situação de vulnerabilidade social, manutenção do Fundo Municipal dos Direitos da Criança e do Adolescente – FMDCA, manutenção do conselho tutelar e outros conselhos do município.

### **FUNDO MUNICIPAL DE ASSISTÊNCIA SOCIAL**

Os recursos alocados nesta Unidade Orçamentária somam R\$ 1.191.000,00 (um milhão cento e noventa e um mil reais) representando 3,40% do orçamento e se destinam às despesas com o atendimento às diversas áreas do desenvolvimento social do município, para promover a reinserção da população mais vulnerável pela situação de pobreza e risco social, bem como a estruturação da rede de serviços socioassistenciais de proteção social básica e especial – CRAS, CREAS e Afins, incluindo todos os recursos dos Programas do FNAS, através dos blocos de financiamento, tais como: proteção social básica, proteção social especial de média e alta complexidade, programa auxílio Brasil, programa criança feliz, IGD SUAS, entre outras ações como: implantar e manter o programa de segurança alimentar, Fundo Estadual de Assistência Social – FEAS, manutenção da vigilância socioassistencial, e a manutenção do conselho de assistência social IGD SUAS e IGD PBA.

### **SECRETARIA DE DESENVOLVIMENTO HUMANO**

Os recursos alocados nesta Unidade Orçamentária somam R\$ 1.515.500,00 (um milhão quinhentos e quinze mil e quinhentos reais), representando 4,33% do orçamento e se destinam à manutenção da secretaria de desenvolvimento humano, contribuição ao fundo seguro safra e apoio ao pequeno produtor rural, construção e/ou revitalização de sistemas de abastecimento de água, bem como aquisição de patrulha mecanizada e implementos agrícolas.

### **SECRETARIA DE MEIO AMBIENTE, ESPORTE, CULTURA E TURISMO**

Os recursos alocados nesta Unidade Orçamentária somam R\$ 609.500,00 (seiscentos e nove mil e quinhentos reais), representando 1,74% do Orçamento e se destinam à manutenção das atividades da secretaria de meio ambiente, esporte, cultura e turismo, manutenção do parque pico do jabre, promoção e eventos sociais, culturais, artísticos, musicais e esportivos, ações emergenciais de cultura, bem como implantação, ampliação ou melhoria de obras de infraestrutura esportiva.

### **SECRETARIA MUNICIPAL DE SERVIÇOS PÚBLICOS**

Os recursos alocados nesta Unidade Orçamentária somam R\$ 4.214.500,00 (quatro milhões duzentos e quatorze mil e quinhentos reais), representando 12,05% do orçamento e se destinam à manutenção da secretaria de serviços públicos, manutenção dos serviços de estradas vicinais, bem como construção, reforma e/ou ampliação de praças pública e mercado público, implantação de infraestrutura urbana através de pavimentação, recapeamento asfáltico, pavimentação de acesso ao pico do Jabre, bem como construção, reforma e/ou ampliação de praças públicas.

## RESERVA DE CONTINGÊNCIA

Os recursos alocados como Reserva de Contingência, somam R\$ 220.000,00 (duzentos e vinte mil reais), representando 0,64% do Orçamento e correspondem ao Superávit Orçamentário. Estes recursos destinam-se aos riscos fiscais conforme definido na Lei de Diretrizes Orçamentárias.

O quadro a seguir demonstra o comportamento e a evolução da despesa por elemento e natureza nos exercícios de 2020 e 2021 e a fixada em 2022 e 2023 nos seus diversos detalhamentos.

ESPECIFICAÇÃO UNIDADE GESTORA PODERES LEGISLATIVO E EXECUTIVO	REALIZADA		FIXADA	
	2020	2021	2022	2023
01 – LEGISLATIVA	832.082,62	828.588,49	1.060.400,00	1.295.258,00
02 – JUDICIÁRIO	21.000,00	-	-	-
04 – ADMINISTRAÇÃO	4.236.030,21	4.022.242,71	3.081.668,00	3.164.407,00
08 – ASSISTÊNCIA SOCIAL	1.392.888,23	1.542.810,84	1.910.840,00	2.262.200,00
09 – PREVIDÊNCIA SOCIAL	-	-	-	-
10 – SAÚDE	5.604.639,44	6.952.533,03	5.555.312,00	7.413.301,00
12 – EDUCAÇÃO	7.184.825,89	8.210.426,92	8.653.342,00	13.459.384,00
13 – CULTURA	57.216,22	-	-	100.500,00
14 – DIREITOS DA CIDADANIA	-	-	-	-
15 – URBANISMO	1.524.826,86	2.167.244,60	3.410.078,00	3.967.500,00
16 – HABITAÇÃO	-	-	-	-
17 – SANEAMENTO	-	-	-	-
18 – GESTÃO AMBIENTAL	165.954,72	224.617,33	-	210.000,00
20 – AGRICULTURA	134.701,32	150.382,43	407.000,00	315.000,00
23 – COMÉRCIO E SERVIÇOS	46.146,93	51.247,24	1.505.760,00	1.297.000,00
24 – COMUNICAÇÃO	-	-	-	-
25 – ENERGIA	-	-	-	-
26 – TRANSPORTE	80.899,00	64.150,00	82.500,00	94.500,00
27 – DESPORTO E LAZER	777.316,42	171.841,42	579.000,00	455.000,00
28 – ENCARGOS ESPECIAIS	316.505,00	412.376,71	506.600,00	726.750,00
99 – RESERVA DE CONTINGÊNCIA	-	-	200.000,00	220.000,00
<b>TOTAL</b>	<b>22.375.032,86</b>	<b>24.798.461,72</b>	<b>26.952.500,00</b>	<b>34.980.800,00</b>

Neste nível, para o exercício de 2023, destacam-se os recursos alocados nas funções: Administração, Assistência Social, Urbanismo e as prioridades para as ações em Saúde e Educação por imposição constitucional, ao exigir que se destine pelo menos 25% das receitas resultantes de impostos em manutenção e desenvolvimento do ensino e 15% da receita produto dos impostos para ações básicas de saúde.

O quadro a seguir demonstra o comportamento e a evolução da despesa por elemento e natureza nos exercícios de 2020 e 2021 e a fixada em 2022 e 2023 nos seus diversos detalhamentos.

R\$ 1.00

DEMONSTRATIVO DA DESP. POR ELEMENTO E NATUREZA				
ESPECIFICAÇÃO	REALIZADA			
	REALIZADA		FIXADA	
	2020	2021	2022	2023
<b>UNIDADE GESTORA PODERES LEGISLATIVO E EXECUTIVO</b>				
<b>DESPESAS CORRENTES</b>				
Pessoal e Encargos Sociais	11.947.499,15	13.040.916,97	11.631.710,00	16.304.532,00
Juros e Encargos da Dívida	0,00	0,00	1.000,00	1.000,00
Outras despesas Correntes	8.488.077,17	10.118.063,55	9.533.512,00	12.329.035,00
<b>DESPESAS DE CAPITAL</b>				
Investimentos	1.837.167,32	1.470.730,28	5.414.778,00	5.824.733,00
Inversões Financeiras	0,00	0,00	1.500,00	1.500,00
Amortização da Dívida	102.289,22	168.750,92	170.000,00	300.000,00
<b>RESERVA DE CONTIGÊNCIA</b>	<b>0,00</b>	<b>0,00</b>	<b>200.000,00</b>	<b>220.000,00</b>
<b>TOTAL</b>	<b>22.375.032,86</b>	<b>24.798.461,72</b>	<b>26.952.500,00</b>	<b>34.980.800,00</b>

Este quadro demonstra a evolução da despesa realizada no período de 2020 a 2021 e a fixada para 2022 e 2023 por elemento e natureza.

Neste nível, para o exercício de 2023, destacam-se as despesas com Pessoal e Encargos Sociais de todos os órgãos da administração que somam R\$ 16.304.532,00 (dezesseis milhões trezentos e quatro mil quinhentos e trinta e dois reais), esta expressiva participação das despesas com Pessoal e Encargos Sociais na composição da despesa total, decorre da transferência sistemática de encargos da União e do Estado para os Municípios sem o correspondente suporte financeiro.

São estas as considerações que julgamos necessárias nesta mensagem de encaminhamento da proposta Orçamentária para 2023.

  
**JOSÉ PEREIRA FREITAS DA SILVA**  
 Prefeito

Excelentíssimo Senhor  
 Emanuel Machado da Costa  
 Presidente da Câmara Municipal  
 NESTA

# RELATÓRIO DE EVIDÊNCIA

**AUDIÊNCIA PÚBLICA  
LEI ORÇAMENTÁRIA ANUAL  
LOA 2023**

**MATURÉIA - PB**





CLÁUDIA LEITÃO  
ASSESSORIA E CONSULTORIA NA GESTÃO DA  
POLÍTICA DE ASSISTÊNCIA SOCIAL



**Maturéia**  
GOVERNO MUNICIPAL

ESTADO DA PARAÍBA  
PREFEITURA MUNICIPAL DE MATURÉIA

# CRÉDITOS

**01**

**JOSÉ PEREIRA FREITAS DA SILVA**  
Prefeito Municipal de Maturéia

**02**

**FRANCISCO JOSÉ DO NASCIMENTO**  
Vice - Prefeito Municipal de Maturéia

**03**

**AUGUSTO MÁRCIO GOMES DA GAMA**  
Secretário Municipal de Administração  
e Finanças



*Construindo uma nova história.*

# I - Identificação

**MUNICÍPIO:** Matureia – PB

**PORTE POPULACIONAL:** Médio

População censitária (IBGE/2010): 5.939 habitantes

Gestão Básica

Período de Execução: 2020

## **PREFEITURA MUNICIPAL**

**Prefeito:** José Pereira Freitas da Silva

**Mandato do Prefeito:** 2011 a 20240

**Endereço da Prefeitura:** Praça José Alves da Costa, 75 Centro **CEP:** 58.737-000

**Telefone:** (83) 3474-1058

**E-mail:** [matureia@hotmail.com](mailto:matureia@hotmail.com)

**AGOSTO  
2022**





*Construindo uma nova história*

# ATA

**AGOSTO  
2022**

## **ATA DA AUDIÊNCIA PÚBLICA DO ORÇAMENTO PARTICIPATIVO PARA ELABORAÇÃO DA LEI ORÇAMENTÁRIA ANUAL – LOA 2023 DO MUNICÍPIO DE MATURÉIA.**

Aos trinta e um dias do mês de agosto do ano de dois mil e vinte e dois, as 08h00min, reuniram-se na Sede da Igreja Ação Evangélica que fica localizado no Centro da Cidade de Maturéia - PB uma representatividade dos moradores entre eles representantes de associações, das secretarias municipais, vereadores, servidores públicos, entre outros. Abrindo os trabalhos da manhã a Sra. Claudia Leitão, Psicóloga, Assistente Social e representante do Escritório Clair & Leitão Contabilidade Pública assessoria contábil do Município de Maturéia foi a responsável pela palestra orientativa, na oportunidade ela enfatizou a importância do momento e principalmente da participação da sociedade que foi convidada a integrar este momento da democracia por meio de convites, carro de som, difusora, redes sociais e etc. para com isso se apropriarem das discussões acerca do Orçamento Público e para além participar ativamente das escolhas das prioridades de investimento e de aplicações dos recursos públicos. Continuou apresentando que o Orçamento Participativo é uma iniciativa da Gestão onde ela ouve as organizações da sociedade civil e dos cidadãos e trabalhadores públicos, para a elaboração do orçamento público municipal, tendo como meta promover a participação ativa das organizações da Sociedade Civil e dos cidadãos na gestão pública local com vistas ao alcance dos objetivos propostos, entre eles: Aumentar a transparência da atividade da Gestão; Potenciar o exercício da cidadania participativa, ativa e responsável; Adequar as políticas públicas às reais necessidades e expectativas da população; Aproximar os munícipes da Gestão. Assim, a audiência busca: Estabelecer prioridades; otimizar recursos; se programar no tempo e no espaço; Se definir como se alcançar os objetivos pretendidos; Se estabelecer atribuições e responsabilidades; Imprimir transparência na gestão. Continuou enfatizando que o orçamento participativo é um espaço onde moradores reunidos decidem as prioridades para o Orçamento Municipal e ainda elencou as fases do ciclo orçamentário, abordando de forma simples e acessível sobre a os instrumentos de planejamento da administração pública, teceu informações acerca do Plano Plurianual – PPA, enfatizando que o planejamento foi feito em 2021 para os quatro anos da administração atual, ou seja, até 2025, abordou também a elaboração da Lei de Diretrizes Orçamentárias – LDO que define metas e prioridades da administração e Lei Orçamentária Anual – LOA que traz em seu conteúdo o orçamento mais detalhado da alocação de recursos por funções, subfunções, programas e outros. Após a explanação do trabalho foi liberado um pequeno intervalo para servir um lanche e retornando com formação de grupos para elaboração das metas e prioridades a serem discutidas e implantadas na LOA 2023 as quais após elaboradas foram chamadas para apresentar inclusive metas rurais e urbanas, dentre ambas de cada grupo seria escolhidas prioridades. Após a apresentação, discussão e defesa das propostas prioritárias de investimento e melhoria nos serviços públicos as mesmas foram aprovadas pelos presentes e a Sra. Cláudia Leitão agradeceu aos presentes e os parabenizou pela grande participação e não havendo mais nada a tratar a audiência pública foi encerrada, lavrando-se a ata.



*Construindo uma nova história*

# LISTA DE PRESENÇA

**AGOSTO  
2022**



Construindo uma nova história

**AUDIÊNCIA PÚBLICA ORÇAMENTO PARTICIPATIVO DA LDO E LOA - 2023**  
**Auditório da Unidade de Saúde dia 31 de agosto de 2022 as 08h00min**

NOME	ÓRGÃO/ENTIDADE	EMAIL/TELEFONE	ASSINATURA
Robson B. Silva Wanderley	Prefeitura	lelabiomedica@hotmail.com	[Assinatura]
Cláudio de Oliveira Fagion	Sec. Saúde	elocacale64@gmail.com	[Assinatura]
Mário de Souza	Sec. Saúde	leocaudsecom@gmail.com	feanir de souza
Luiz Carlos de Souza	Prestitura	98200749	[Assinatura]
Vitória Lúcia de Souza	Previdência	99644-5052	[Assinatura]
Cláudio de Souza F. de Oliveira	Associação de moradores	97184-3461	[Assinatura]
Alina Fátima de Souza	Previdência	9301-1355	Mira Fátima de Souza
Renato de Fátima Costa	Associação de moradores	rambon205@gmail.com	[Assinatura]
Roberto de Souza	São Carlos	2188781402	[Assinatura]
Roberto de Souza	São Carlos	9-98054086	[Assinatura]
Roberto de Souza	AV. Mariazinha Dantas	9-98456806	[Assinatura]
Roberto de Souza	AV. Mariazinha Dantas	3-82084455	[Assinatura]
Roberto de Souza	AV. Mariazinha Dantas	99089022	[Assinatura]
Roberto de Souza	AV. Mariazinha Dantas	98144-4089	[Assinatura]
Roberto de Souza	AV. Mariazinha Dantas	98856-4320	[Assinatura]
Roberto de Souza	AV. Mariazinha Dantas	99989-7035	[Assinatura]
Roberto de Souza	Sec. AS. Contabilidade	96269547	[Assinatura]
Roberto de Souza	Sec. AS. Contabilidade	981571063	[Assinatura]

Praça José Alves da Costa, 75 | Centro | Tel: 83 34741058 - Maturéia-PB | CNPJ: 01612689/0001-78



Construindo uma nova história

**AUDIÊNCIA PÚBLICA ORÇAMENTO PARTICIPATIVO DA LDO E LOA - 2023**  
**Auditório da Unidade de Saúde dia 31 de agosto de 2022 as 08h00min**

NOME	ÓRGÃO/ENTIDADE	EMAIL/TELEFONE	ASSINATURA
CÉCILEIA DE OLIVEIRA SAUZA	PREFEITURA	83 99339-0660	[Assinatura]
Amílcar Medeiros da Costa	Prefeitura	83 999390-07	[Assinatura]
Alcides Alves Rodrigues Brandão	Associação de Moradores	97970407	[Assinatura]
Luiz Alves Machado Soares	Associação de Moradores	841987769040	[Assinatura]
JOSE NOROITO DE SILVA	Associação de Moradores	998405468	[Assinatura]
SILVANO VASCOBOMBI	Associação de Moradores		[Assinatura]
Demétrio Luiz de França	Sítio Siderista	França Luz 4210@gmail.com	[Assinatura]
M. R. de S. de Araújo	CRAS	arajoa@cras.gov.br	[Assinatura]
M. dos Reis J. Dantas	CRAS	cras@cras.gov.br	[Assinatura]
Flávia Francisca Paiva de Oliveira	CRAS	flavia@cras.gov.br	[Assinatura]
Valma Mendes Pereira	CRAS	valma@cras.gov.br	[Assinatura]
Danielle Maria Gomes de Lima	CRAS	danielle@cras.gov.br	[Assinatura]
Edna Lúcia Soares	CRAS	edna@cras.gov.br	[Assinatura]
Mário dos Anjos Gomes de Jesus	Associação de Moradores	99303307	[Assinatura]
Maria Elizabeth Alves Herólmimo	Associação de Moradores	998861025	[Assinatura]
Luciana do Socorro da Silva	SME	(83) 98151-1000	[Assinatura]
Francisco dos Santos Almeida	EMEF M. Tâmara	982148913	[Assinatura]
EVANILDO RIBEIRO DE AMARAL FILHO	CRF Maturéia	(83) 99630-0437	[Assinatura]
Armando dos Santos F. da Silva	Associação de Moradores	998861025	[Assinatura]
BEATRIZ RIBEIRO DOS SANTOS	Associação de Moradores	998861025	[Assinatura]

Praça José Alves da Costa, 75 | Centro | Tel: 83 34741058 - Maturéia-PB | CNPJ: 01612689/0001-78





*Construindo uma nova história*

# PRIORIDADES

**AGOSTO  
2022**



*Construindo uma nova história*

## **AUDIÊNCIA PÚBLICA LOA 2023**

**LOCAL: Auditório da Unidade de Saúde**

**DATA: 31 de agosto de 2022**

**HORA: 08h00min**

### **DEFINIÇÃO DE PRIORIDADES**

1. Descentralização das equipes de saúde;
2. Implantação da Policlínica e Centro de Especialidades no município como psiquiatria;
3. Aquisição de transportes para a saúde;
4. Recursos para Projeto de Castração de animais, controle de zoonoses;
5. Atualização do PPCR Municipal incluindo profissionais da saúde, inserindo na LOA o Piso da Enfermagem;
6. Manutenção de diálogo pra Transposição incluir Maturéia;
7. Construção de praças, ginásio, priorizando os bairros do sambão;
8. Aquisição de Transporte adequado e a solução de sobrecarga do Matadouro;
9. Melhorias salariais dos servidores da Assistência Social;
10. Construção do Prédio do CREAS;
11. Construir e ou providenciar abrigo para animais em situação de rua;
12. Construção de área de lazer e estrutura física para o lazer nos bairros de periferia;
13. Disponibilizar Vigias diurnos para as unidades de CRAS e CREAS;
14. Construção de refeitórios em todas as escolas da rede;
15. Criação de Prêmio Escola Destaque: premiando todos os funcionários;
16. Aquisição de uniformes escolares e kit de material didático para todos os alunos;
17. Construção de brinquedoteca na Creche;
18. Construção de Sala de Multiuso na Escola Maria Tamara;
19. Construção da Sede da Secretaria Municipal de Educação;



20. Criação de Centro de Atendimento Multiprofissional que auxiliem no desenvolvimento motor e cognitivo dos estudantes da educação especial;
21. Melhoria na aração das terras na zona rural anterior ao período das chuvas;
22. Ampliar a participação da secretaria de Desenvolvimento Humano e Agricultura nas Associações;
23. Fiscalizar os roços das estradas;
24. Construção de passagens molhadas nas comunidades e reformas nas demais;
25. Limpeza dos açudes comunitários;
26. Perfuração de poços artesianos;
27. Melhorias nas Sedes das Associações;
28. Instalação de Ponto de Apoio de Atenção Básica da Saúde no Sítio Tauá;
29. Disponibilizar Consultório Odontológico Móvel para atender as Comunidades;
30. Estabelecer cronograma de atendimento de saúde da família para as comunidades rurais com instalações adequadas;
31. Construção do Açude Mae da Lua;
32. Aquisição de Implementos agrícolas;
33. Limpeza dos mananciais da zona rural;
34. Construção de um viveiro para plantação de mudas para distribuir aos agricultores;
35. Perfuração de poços abaixo dos 200m.



*Construindo uma nova história*

# RELATÓRIO FOTOGRAFICO

**AGOSTO  
2022**

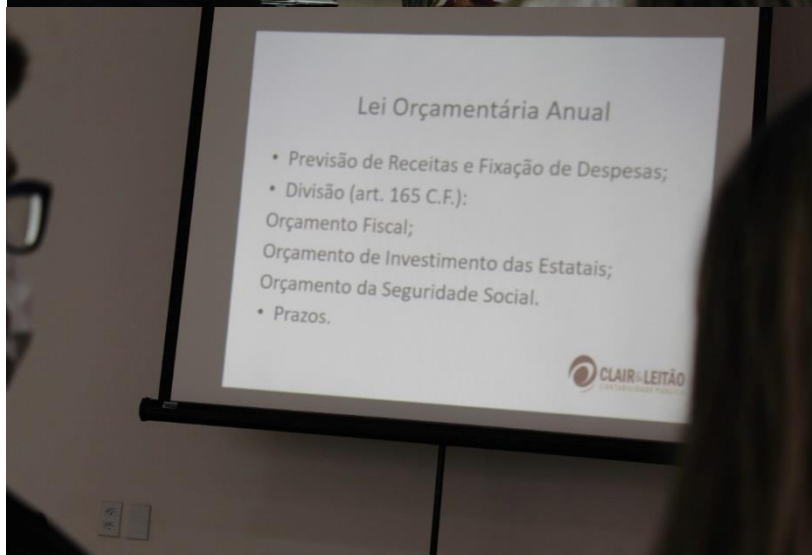


*Construindo uma nova história*

## RELATÓRIO FOTOGRÁFICO AUDIÊNCIA PÚBLICA


### DISCUSSÃO DA LEI ORÇAMENTÁRIA ANUAL – LOA 2023




























# JORNAL OFICIAL

## ESTADO DA PARAÍBA PREFEITURA MUNICIPAL DE MATUREIA

Lei nº111 de 10 de março de 2001

Maturéia, 24 de Outubro de 2022

Tiragem desta Edição: especial.



*Construindo uma nova história*

LEI Nº 514/2022

MATUREIA – PB, 24 OUTUBRO DE 2022.

**Autoriza a abertura de Crédito Especial ao Orçamento vigente para fins que menciona e dá outras providências.**

Na condição de **PREFEITO MUNICIPAL DE MATUREIA**, faço saber que a Câmara Municipal aprovou e **EU SANCIONO** a seguinte lei:

**Art. 1º** - Fica o Poder Executivo Municipal autorizado a abrir crédito especial ao orçamento vigente, no valor de **R\$ 58.000,00 (cinquenta e oito mil reais)**, para atender as despesas decorrentes das receitas oriundas da Lei nº 14.113, de 25 de dezembro de 2020, que regulamenta o Fundo de Manutenção e Desenvolvimento da Educação Básica e de Valorização dos Profissionais da Educação (Fundeb), de que trata o art. 212-A da Constituição Federal. De acordo com a portaria interministerial 2/2022 de 29 de abril de 2022 publicada no DOU em 29 de abril de 2022 que estabelece os parâmetros referenciais anuais do Fundo de Manutenção e Desenvolvimento da Educação Básica e de Valorização dos Profissionais da Educação - Fundeb para o exercício de 2022, na modalidade Valor Anual Total por Aluno - VAAT.

**Parágrafo único.** A discriminação do crédito especial no caput deste artigo será assim distribuída:

### 02.030 Secretaria de Educação

Rubrica: 12 361 1002 2011 Manutenção do Ensino Fundamental - FUNDEB 30%

#### Elemento de Despesa

4490.52 – Equipamentos e Material Permanente.....R\$ 58.000,00

Fonte: 15421030 Transferências do FUNDEB - Complementação da União - VAAT - 30%

Finalidade: Liquidação de despesas com equipamentos para as escolas de ensino fundamental.

**Art. 2º** - As modificações orçamentárias para viabilizar a execução das despesas serão determinadas mediante Decreto do Poder Executivo com a determinação de novas dotações orçamentárias e correspondente fonte de recursos.

**Art. 3º** - Para a cobertura do Crédito autorizado pelo artigo anterior serão usadas as fontes de recursos caracterizadas no art. 43, da Lei Federal nº 4.320 de 17 de março de 1964.

**Parágrafo único** – Fica ainda o Poder executivo municipal autorizado a suplementar o referido projeto, caso seja necessário, nos moldes do artigo 42, da Lei Federal nº 4.320 de 17 de março de 1964, bem como, nos limites do valor autorizado na Lei Orçamentária Anual de 2022.

**Art. 4º** - A estimativa do impacto orçamentário-financeiro decorrente da adoção das medidas previstas nesta lei, bem como, a declaração de adequação orçamentária e financeira estão contidos nos Anexos I e II, consoante determinação insita no art. 16 da Lei Complementar nº 101/2000.

**Art. 5º** - Fica ainda o Prefeito Municipal autorizado a realizar as modificações oriundas do referido crédito especial na LDO e PPA vigentes promovendo à compatibilização da ação ora proposta.

**Art. 6º** - Esta Lei entra em vigor na data de sua publicação, revogando-se as disposições em contrário.

GABINETE DO PREFEITO MUNICIPAL DE MATUREIA, ESTADO DA PARAÍBA EM 24 DE OUTUBRO DE 2022.

José Pereira Freitas da Silva  
- PREFEITO MUNICIPAL -

ANEXO I

### RELATÓRIO DE ESTIMATIVA DO IMPACTO ORÇAMENTÁRIO-FINANCEIRO

(Artigo 16, I, Lei Complementar nº 101/2000)

#### OBJETO DA DESPESA:

Fica o Poder Executivo Municipal autorizado a abrir crédito especial ao orçamento vigente, no valor de **R\$ 58.000,00 (cinquenta e oito mil reais)**, para atender as despesas decorrentes das receitas oriundas da Lei nº 14.113, de 25 de dezembro de 2020, que regulamenta o Fundo de Manutenção e Desenvolvimento da Educação Básica e de Valorização dos Profissionais da Educação (Fundeb), de que trata o art. 212-A da Constituição Federal. De acordo com a portaria interministerial 2/2022 de 29 de abril de 2022 publicada no DOU em 29 de abril de 2022 que estabelece os parâmetros referenciais anuais do Fundo de Manutenção e Desenvolvimento da Educação Básica e de Valorização dos Profissionais da Educação - Fundeb para o exercício de 2022, na modalidade Valor Anual Total por Aluno - VAAT.

#### IMPACTO NO ORÇAMENTO/2022

Sem reflexo, pois não aumenta a despesa já prevista no orçamento corrente, uma vez que os recursos de capital decorrerão de anulação de despesas já consignadas no orçamento.

#### IMPACTO NO ORÇAMENTO/2023

Sem reflexo, pois a despesa emanada desta lei já estará adequada à realidade orçamentária futura.

#### IMPACTO NO ORÇAMENTO/2024

Sem reflexo, pois a despesa emanada desta lei já estará adequada à realidade orçamentária futura.

GABINETE DO PREFEITO MUNICIPAL DE MATUREIA, ESTADO DA PARAÍBA EM 24 DE OUTUBRO DE 2022.

José Pereira Freitas da Silva  
- PREFEITO MUNICIPAL -

ANEXO II

### DECLARAÇÃO DE ADEQUAÇÃO ORÇAMENTÁRIA E FINANCEIRO

(Artigo 16, II, Lei Complementar nº 101/2000)



# JORNAL OFICIAL

## ESTADO DA PARAÍBA PREFEITURA MUNICIPAL DE MATUREIA

Lei nº111 de 10 de março de 2001

Maturéia, 24 de Outubro de 2022

Tiragem desta Edição: especial.

### OBJETO DA DESPESA:

Fica o Poder Executivo Municipal autorizado a abrir crédito especial ao orçamento vigente, no valor de R\$ 58.000,00 (cinquenta e oito mil reais), para atender as despesas decorrentes das receitas oriundas da Lei nº 14.113, de 25 de dezembro de 2020, que regulamenta o Fundo de Manutenção e Desenvolvimento da Educação Básica e de Valorização dos Profissionais da Educação (Fundeb), de que trata o art. 212-A da Constituição Federal. De acordo com a portaria interministerial 2/2022 de 29 de abril de 2022 publicada no DOU em 29 de abril de 2022 que estabelece os parâmetros referenciais anuais do Fundo de Manutenção e Desenvolvimento da Educação Básica e de Valorização dos Profissionais da Educação - Fundeb para o exercício de 2022, na modalidade Valor Anual Total por Aluno - VAAT.

### FONTES DE CAPITAL:

Crédito Especial a ser aberto na LOA/2022 tendo como fontes de recursos oriundos da Lei nº 14.113, de 25 de dezembro de 2020. A portaria interministerial 2/2022 de 29 de abril de 2022 publicada no DOU em 29 de abril de 2022.

Na qualidade de ordenador de "despesas" do Município de Maturéia, declaro, para os efeitos do artigo 16, II da Lei Complementar nº 101 – Lei de Responsabilidade Fiscal, que a despesa acima especificada possui adequação Orçamentária e financeira com a Lei Orçamentária Anual, em razão da abertura do Crédito Especial para esse fim autorizado.

GABINETE DO PREFEITO MUNICIPAL DE MATUREIA, ESTADO DA PARAÍBA EM 24 DE OUTUBRO DE 2022.

  
José Pereira Freitas da Silva  
- PREFEITO MUNICIPAL -



LEI Nº 515/2022

MATUREIA – PB, 24 OUTUBRO DE 2022.

Autoriza a abertura de Crédito Especial ao Orçamento vigente para fins que menciona e dá outras providências.

Na condição de PREFEITO MUNICIPAL DE MATUREIA, faço saber que a Câmara Municipal aprovou e EU SANCIONO a seguinte lei:

**Art. 1º** - Fica o Poder Executivo Municipal autorizado a abrir crédito especial ao orçamento vigente, no valor de R\$ 150.000,00 (cento e cinquenta mil reais), para atender as despesas com aquisição de equipamentos (tablets e notebooks) duráveis para as unidades escolares através de convênios firmado com a Secretaria de Estado da Educação e da Ciência e Tecnologia.

Parágrafo único. A discriminação do crédito especial no caput deste artigo será assim distribuída:

### 02.030 SECRETARIA DE EDUCAÇÃO

Rubrica: 12 368 1002 1016 Estruturação da Rede Municipal de Ensino

Valor: R\$ 150.000,00

### Elementos de Despesas

4490.52 – Equipamentos e Material Permanente R\$ 150.000,00

**Fonte:** 15710000 Transferências do Estado referentes a Convênios e Instrumentos Congêneres vinculados à Educação

**Finalidade:** Liquidação das despesas com aquisição de equipamentos (tablets e notebooks) para as unidades escolares.

**Art. 2º** - Para a cobertura do Crédito Suplementar autorizado pelo artigo anterior serão usadas as fontes de recursos caracterizadas no art. 43, da Lei Federal nº 4.320 de 17 de março de 1964.

Parágrafo único – Fica ainda o Poder executivo municipal autorizado a suplementar os referidos créditos, caso seja necessário, nos moldes do artigo 42, da Lei Federal nº 4.320 de 17 de março de 1964, bem como, nos limites do valor autorizado na Lei Orçamentária Anual de 2022.

**Art. 3º** - A estimativa do impacto orçamentário-financeiro decorrente da adoção das medidas previstas nesta lei, bem como, a declaração de adequação orçamentária e financeira estão contidos nos Anexos I e II, consoante determinação insita no art. 16 da Lei Complementar nº 101/00.

**Art. 4º** - Fica ainda o Prefeito Municipal autorizado a realizar as modificações oriundas do referido crédito especial na LDO e PPA vigentes promovendo à compatibilização da ação ora proposta.

**Art. 5º** - Esta Lei entra em vigor na data de sua publicação, revogando-se as disposições em contrário.

GABINETE DO PREFEITO MUNICIPAL DE MATUREIA, ESTADO DA PARAÍBA EM 24 DE OUTUBRO DE 2022.

  
José Pereira Freitas da Silva  
- PREFEITO MUNICIPAL -

ANEXO I

### RELATÓRIO DE ESTIMATIVA DO IMPACTO ORÇAMENTÁRIO-FINANCEIRO

(artigo 16, I, Lei Complementar nº 101/2000)

### OBJETO DA DESPESA:

Fica o Poder Executivo Municipal autorizado a abrir crédito especial ao orçamento vigente, no valor de R\$ 150.000,00 (cento e cinquenta mil reais), para atender as despesas com aquisição de equipamentos (tablets e notebooks) duráveis para as unidades escolares através de convênios firmado com a Secretaria de Estado da Educação e da Ciência e Tecnologia.



# JORNAL OFICIAL

## ESTADO DA PARAÍBA PREFEITURA MUNICIPAL DE MATUREIA

Lei nº111 de 10 de março de 2001

Maturéia, 24 de Outubro de 2022

Tiragem desta Edição: especial.

Parágrafo único. A discriminação do crédito especial no caput deste artigo será assim distribuída:

### 02.030 SECRETARIA DE EDUCAÇÃO

Rubrica: 12 368 1002 1016 Estruturação da Rede Municipal de Ensino

Valor: R\$ 150.000,00

#### Elementos de Despesas

4490.52 – Equipamentos e Material Permanente R\$ 150.000,00

Fonte: 15710000 Transferências do Estado referentes a Convênios e Instrumentos Congêneres vinculados à Educação

Finalidade: Liquidação das despesas com aquisição de equipamentos (tablets e notebooks) para as unidades escolares.

#### IMPACTO NO ORÇAMENTO/2022:

Sem reflexo, pois não aumenta a despesa já prevista no orçamento corrente, uma vez que os recursos de capital decorrerão de anulação de despesas já consignadas no orçamento e/ou Excesso de Arrecadação apurado para o corrente exercício.

#### IMPACTO NO ORÇAMENTO/2023

Sem reflexo, pois a despesa emanada desta lei já estará adequada à realidade orçamentária futura.

#### IMPACTO NO ORÇAMENTO/2024

Sem reflexo, pois a despesa emanada desta lei já estará adequada à realidade orçamentária futura.

GABINETE DO PREFEITO MUNICIPAL DE MATUREIA, ESTADO DA PARAÍBA EM 24 DE OUTUBRO DE 2022.



José Pereira Freitas da Silva  
– PREFEITO MUNICIPAL –

#### ANEXO II

#### DECLARAÇÃO DE ADEQUAÇÃO ORÇAMENTÁRIA E FINANCEIRO

(artigo 16, II, Lei Complementar nº 101/2000)

#### OBJETO DA DESPESA:

Fica o Poder Executivo Municipal autorizado a abrir crédito especial ao orçamento vigente, no valor de R\$ 150.000,00 (cento e cinquenta mil reais), para atender as despesas com aquisição de equipamentos (tablets e notebooks) duráveis para as unidades escolares através de convênios firmado com a Secretaria de Estado da Educação e da Ciência e Tecnologia.

#### FONTE DE CAPITAL:

Crédito Especial a ser aberto na LOA/2022 tendo como fontes de recursos oriundos

Transferências do Estado referentes a Convênios e Instrumentos Congêneres vinculados à Educação

Na qualidade de ordenador de "despesas" do Município de Maturéia, declaro, para os efeitos do artigo 16, II da Lei Complementar nº 101 – Lei de Responsabilidade Fiscal, que a despesa acima especificada possui adequação Orçamentária e financeira com a Lei Orçamentária Anual, em razão da abertura do Crédito Especial para esse fim autorizado.

GABINETE DO PREFEITO MUNICIPAL DE MATUREIA, ESTADO DA PARAÍBA EM 24 DE OUTUBRO DE 2022.



José Pereira Freitas da Silva  
– PREFEITO MUNICIPAL –



LEI Nº 516/2022

MATUREIA – PB, 24 OUTUBRO DE 2022.

Autoriza a abertura de Crédito Especial ao Orçamento vigente para fins que menciona e dá outras providências.

Na condição de PREFEITO MUNICIPAL DE MATUREIA, faço saber que a Câmara Municipal aprovou e EU SANCIONO a seguinte lei:

Art. 1º - Fica o Poder Executivo Municipal autorizado a abrir crédito especial ao orçamento vigente, no valor de R\$ 300.000,00 (trezentos mil reais), para atender as despesas com obras e aquisição de equipamentos para as unidades escolares através de recursos de Emenda Especial – Transferência Especial da União.

Parágrafo único. A discriminação do crédito especial no caput deste artigo será assim distribuída:

### 02.030 SECRETARIA DE EDUCAÇÃO

Rubrica: 12 368 1002 1003 Construção e Ampliação de Unidades Escolares

Valor: R\$ 150.000,00

#### Elementos de Despesas

4490.51 – OBRAS E INSTALAÇÕES R\$ 150.000,00

Fonte: 17060000 - Transferência Especial da União.

Finalidade: Liquidação das despesas com obras para as unidades escolares.





# JORNAL OFICIAL

## ESTADO DA PARAÍBA PREFEITURA MUNICIPAL DE MATUREIA

**Lei nº111 de 10 de março de 2001**

**Maturéia, 24 de Outubro de 2022**

**Tiragem desta Edição: especial.**

Rubrica: 12 368 1002 1016 Estruturação da Rede Municipal de Ensino

Valor: R\$ 150.000,00

**Elementos de Despesas**

4490.52 – Equipamentos e Material Permanente R\$ 150.000,00

**Fonte:** 17060000 - Transferência Especial da União.

**Finalidade:** Liquidação das despesas com aquisição de equipamentos para as unidades escolares.

**Art. 2º** - Para a cobertura do Crédito Suplementar autorizado pelo artigo anterior serão usadas as fontes de recursos caracterizadas no art. 43, da Lei Federal nº 4.320 de 17 de março de 1964.

Parágrafo único – Fica ainda o Poder executivo municipal autorizado a suplementar o referido crédito, caso seja necessário, nos moldes do artigo 42, da Lei Federal nº 4.320 de 17 de março de 1964, bem como, nos limites do valor autorizado na Lei Orçamentária Anual de 2022.

**Art. 3º** - A estimativa do impacto orçamentário-financeiro decorrente da adoção das medidas previstas nesta lei, bem como, a declaração de adequação orçamentária e financeira estão contidos nos Anexos I e II, consoante determinação ínsita no art. 16 da Lei Complementar nº 101/00.

**Art. 4º** - Fica ainda o Prefeito Municipal autorizado a realizar as modificações oriundas do referido crédito especial na LDO e PPA vigentes promovendo à compatibilização da ação ora proposta.

**Art. 5º** - Esta Lei entra em vigor na data de sua publicação, revogando-se as disposições em contrário.

GABINETE DO PREFEITO MUNICIPAL DE MATUREIA, ESTADO DA PARAÍBA EM 24 DE OUTUBRO DE 2022.

José Pereira Freitas da Silva  
- PREFEITO MUNICIPAL -

ANEXO I

**RELATÓRIO DE ESTIMATIVA DO IMPACTO ORÇAMENTÁRIO-FINANCEIRO**

(artigo 16, I, Lei Complementar nº 101/2000)

**OBJETO DA DESPESA:**

Fica o Poder Executivo Municipal autorizado a abrir crédito especial ao orçamento vigente, no valor de R\$ 300.000,00 (trezentos mil reais), para atender as despesas com obras e aquisição de equipamentos para as unidades escolares através de recursos de Emenda Especial – Transferência Especial da União.

Parágrafo único. A discriminação do crédito especial no caput deste artigo será assim distribuída:

**02.030 SECRETARIA DE EDUCAÇÃO**

Rubrica: 12 368 1002 1003 Construção e Ampliação de Unidades Escolares

Valor: R\$ 150.000,00

**Elementos de Despesas**

4490.51 – OBRAS E INSTALAÇÕES R\$ 150.000,00

**Fonte:** 17060000 - Transferência Especial da União.

**Finalidade:** Liquidação das despesas com obras para as unidades escolares.

Rubrica: 12 368 1002 1016 Estruturação da Rede Municipal de Ensino

Valor: R\$ 150.000,00

**Elementos de Despesas**

4490.52 – Equipamentos e Material Permanente R\$ 150.000,00

**Fonte:** 17060000 - Transferência Especial da União.

**Finalidade:** Liquidação das despesas com aquisição de equipamentos para as unidades escolares.

**IMPACTO NO ORÇAMENTO/2022:**

Sem reflexo, pois não aumenta a despesa já prevista no orçamento corrente, uma vez que os recursos de capital decorrerão do excesso de arrecadação na fonte de recursos - Transferência Especial da União apurado para o corrente exercício.

**IMPACTO NO ORÇAMENTO/2023**

Sem reflexo, pois a despesa emanada desta lei já estará adequada à realidade orçamentária futura.

**IMPACTO NO ORÇAMENTO/2024**

Sem reflexo, pois a despesa emanada desta lei já estará adequada à realidade orçamentária futura.

GABINETE DO PREFEITO MUNICIPAL DE MATUREIA, ESTADO DA PARAÍBA EM 24 DE OUTUBRO DE 2022.

José Pereira Freitas da Silva  
- PREFEITO MUNICIPAL -

ANEXO II

**DECLARAÇÃO DE ADEQUAÇÃO ORÇAMENTÁRIA E FINANCEIRO**

(artigo 16, II, Lei Complementar nº 101/2000)

**OBJETO DA DESPESA:**

Fica o Poder Executivo Municipal autorizado a abrir crédito especial ao orçamento vigente, no valor de R\$ 300.000,00 (trezentos mil reais), para atender as despesas com obras e aquisição de equipamentos para as unidades escolares através de recursos de Emenda Especial – Transferência Especial da União.



# JORNAL OFICIAL

## ESTADO DA PARAÍBA PREFEITURA MUNICIPAL DE MATUREIA

Lei nº111 de 10 de março de 2001

Maturéia, 24 de Outubro de 2022

Tiragem desta Edição: especial.

### FONTES DE CAPITAL:

Crédito Especial a ser aberto na LOA/2022 tendo como fontes de recursos oriundos de Emenda Especial - Transferência Especial da União.

Na qualidade de ordenador de "despesas" do Município de Maturéia, declaro, para os efeitos do artigo 16, II da Lei Complementar nº 101 – Lei de Responsabilidade Fiscal, que a despesa acima especificada possui adequação Orçamentária e financeira com a Lei Orçamentária Anual, em razão da abertura do Crédito Especial para esse fim autorizado.

GABINETE DO PREFEITO MUNICIPAL DE MATUREIA, ESTADO DA PARAÍBA EM 24 DE OUTUBRO DE 2022.



José Pereira Freitas da Silva  
– PREFEITO MUNICIPAL –



LEI Nº 517/2022

MATUREIA – PB, 24 OUTUBRO DE 2022.

DISPÕE SOBRE AS MODIFICAÇÕES DE PROGRAMAS E AÇÕES GOVERNAMENTAIS DO PLANO PLURIANUAL DO MUNICÍPIO DE MATUREIA, PARA O PERÍODO DE 2022 A 2025, E DÁ OUTRAS PROVIDÊNCIAS.

Na condição de PREFEITO MUNICIPAL DE MATUREIA, faço saber que a Câmara Municipal aprovou e EU SANCIONO a seguinte lei:

Artigo 1.º - Fica o Poder Executivo autorizado a modificar o Plano Plurianual relativo ao período de 2022 a 2025, cujo procedimento administrativo, não acarretam aumento de despesa no orçamento dos exercícios vindouros por representar mera compensação de recursos (Criação, anulação e alteração), com perfeita adequação com a Lei de Diretrizes Orçamentárias e compatibilidade com o PPA e a LOA.

Artigo 2.º - As modificações Necessárias dos Programas e Ações Governamentais constam no relatório anexado a este Projeto de Lei.

Artigo 3.º - Esta Lei entra em vigor na data de sua publicação, revogadas as disposições em contrário.

GABINETE DO PREFEITO MUNICIPAL DE MATUREIA, ESTADO DA PARAÍBA EM 24 DE OUTUBRO DE 2022.



José Pereira Freitas da Silva  
– PREFEITO MUNICIPAL –



LEI Nº 518/2022

MATUREIA – PB, 24 OUTUBRO DE 2022.

DISPÕE SOBRE AS MODIFICAÇÕES DE PROGRAMAS E AÇÕES GOVERNAMENTAIS DA LEI DE DIRETRIZES ORÇAMENTÁRIAS DO MUNICÍPIO DE MATUREIA, PARA O EXERCÍCIO DE 2023, E DÁ OUTRAS PROVIDÊNCIAS.

Na condição de PREFEITO MUNICIPAL DE MATUREIA, faço saber que a Câmara Municipal aprovou e EU SANCIONO a seguinte lei:

Artigo 1.º - Fica o Poder Executivo autorizado a modificar a Lei de Diretrizes Orçamentárias relativo ao exercício de 2023, cujo procedimento administrativo, não acarretam aumento de despesa no orçamento dos exercícios vindouros por representar mera compensação de recursos (Criação, anulação e alteração), com perfeita adequação com a Lei de Diretrizes Orçamentárias e compatibilidade com o PPA e a LOA.

Artigo 2º - As modificações Necessárias dos Programas e Ações Governamentais constam no relatório anexado a este Projeto de Lei.

Artigo 3.º - Esta Lei entra em vigor na data de sua publicação, revogadas as disposições em contrário.

GABINETE DO PREFEITO MUNICIPAL DE MATUREIA, ESTADO DA PARAÍBA EM 24 DE OUTUBRO DE 2022.



José Pereira Freitas da Silva  
– PREFEITO MUNICIPAL –



LEI Nº 519/2022

MATUREIA – PB, 24 OUTUBRO DE 2022.

ESTIMA A RECEITA E FIXA A DESPESA DO MUNICÍPIO DE MATUREIA, PARA O EXERCÍCIO DE 2023 E DÁ OUTRAS PROVIDÊNCIAS.

Na condição de PREFEITO MUNICIPAL DE MATUREIA, faço saber que a Câmara Municipal aprovou e EU SANCIONO a seguinte lei:



# JORNAL OFICIAL

## ESTADO DA PARAÍBA PREFEITURA MUNICIPAL DE MATUREIA

Lei nº111 de 10 de março de 2001

Maturéia, 24 de Outubro de 2022

Tiragem desta Edição: especial.

**Artigo 1.º** - Fica aprovado o Orçamento Programa do Município de MATUREIA, para exercício Econômico-Financeiro de 2023, discriminado pelos anexos integrantes desta Lei, que estima a Receita em R\$ 34.980.800,00 (Trinta e Quatro Milhões, Novecentos e Oitenta Mil e Oitocentos Reais), e fixa a Despesa em igual valor.

**Artigo 2.º** - A Receita será realizada mediante a arrecadação de Tributos, Contribuições, Transferências e outras Receitas Correntes e de Capital, na forma da Legislação em vigor e das especificações do Anexo I, de acordo com a seguinte discriminação:

I - RECEITAS DA ADMINISTRAÇÃO DIRETA		%
<b>RECEITAS CORRENTES</b>	<b>34.099.320,00</b>	<b>97,48</b>
IMPOSTOS, TAXAS E CONTRIBUIÇÕES DE MELHORIA	823.618,00	2,35
CONTRIBUIÇÕES	200.000,00	0,57
RECEITA PATRIMONIAL	171.050,00	0,49
TRANSFERÊNCIAS CORRENTES	32.901.652,00	94,06
OUTRAS RECEITAS CORRENTES	3.000,00	0,01
<b>RECEITAS DE CAPITAL</b>	<b>4.410.000,00</b>	<b>12,61</b>
ALIENAÇÃO DE BENS	30.000,00	0,09
TRANSFERÊNCIAS DE CAPITAL	4.380.000,00	12,52
<b>Deduções</b>	<b>3.528.520,00</b>	<b>10,09</b>
TRANSFERÊNCIAS CORRENTES	3.528.520,00	10,09
<b>Total:</b>	<b>34.980.800,00</b>	
1-Intra-Orçamentário:	0,00	0,00
2-Total Geral da Administração Direta:	34.980.800,00	100,00

**Artigo 3.º** - A Despesa será realizada de modo a atender aos encargos do Município, com a manutenção dos Serviços Públicos, Transferências e Despesas de Capital, nas especificações dos Programas, Projetos e Atividades, dimensionada nos anexos e de acordo com o seguinte desdobramento:

I - DESPESAS DA ADMINISTRAÇÃO DIRETA		%
<b>DESPESAS CORRENTES</b>	<b>28.634.567,00</b>	<b>81,86</b>
PESSOAL E ENCARGOS SOCIAIS	16.304.532,00	46,61
JUROS E ENCARGOS DA DÍVIDA	1.000,00	0,00
OUTRAS DESPESAS CORRENTES	12.329.035,00	35,25
<b>DESPESAS DE CAPITAL</b>	<b>6.126.233,00</b>	<b>17,51</b>
INVESTIMENTOS	5.824.733,00	16,65
INVERSÕES FINANCEIRAS	1.500,00	0,00
AMORTIZAÇÃO DA DÍVIDA	300.000,00	0,86
<b>Reserva de Contingência</b>	<b>220.000,00</b>	<b>0,63</b>
Reserva de Contingência	220.000,00	0,63
<b>Total:</b>	<b>34.980.800,00</b>	
1-Intra-Orçamentário:	0,00	0,00
2-Total Geral da Administração Direta:	34.980.800,00	100,00

DESPESA POR UNIDADE ORÇAMENTÁRIA			
I - DESPESAS DA ADMINISTRAÇÃO DIRETA			
Código	Descrição	Valor	%
01.010	Câmara Municipal	1.295.258,00	3,70
02.010	Gabinete do Prefeito	887.700,00	2,54
02.020	Secretaria de Administração e Finanças	3.003.457,00	8,59
02.030	Secretaria de Educação	13.559.384,00	38,76
02.040	Secretaria de Saúde	1.875.800,00	5,36
02.050	Fundo Municipal de Saúde	5.537.501,00	15,83
02.060	Secretaria de Assistência Social	1.071.200,00	3,06
02.070	Fundo Municipal de Assistência Social	1.191.000,00	3,40
02.080	Secretaria de Desenvolvimento Humano	1.515.500,00	4,33
02.090	Secretaria de Meio Ambiente, Esporte, Cultura e Turismo	609.500,00	1,74
02.100	Secretaria Municipal de Serviços Públicos	4.214.500,00	12,05
09.999	Reserva de Contingência	220.000,00	0,64
<b>Total:</b>		<b>34.980.800,00</b>	
1-Intra-Orçamentário:		0,00	0,00
2-Total Geral da Administração Direta:		34.980.800,00	100,00

**Artigo 4.º** - A Reserva de Contingência fica fixada no valor de R\$ 220.000,00 (Duzentos e Vinte Mil Reais), constituída exclusivamente com recursos do orçamento fiscal, destinado ao atendimento de passivos contingentes e outros riscos e eventos fiscais.

**Artigo 5.º** - O Poder Executivo mediante Decreto, promoverá a disciplina execução e distribuição das dotações consignadas a cada Órgão no interesse da Administração, poderá designar Órgãos Centrais para movimentar dotações atribuídas as Unidades Orçamentárias nos termos do Artigo 66, da Lei Federal nº 4.320/64.

**Artigo 6.º** - A execução da despesa é consignada a existência de recursos financeiros suficientes, cabendo ao Poder Executivo tomar as medidas necessárias, para ajustar o fluxo dos dispêndios aos dos ingressos.

Parágrafo Único - Até 30 dias após a publicação dos Orçamentos, nos termos em que dispõe a lei de Diretrizes Orçamentárias e o observado o disposto no artigo 8º da lei nº 101/2000, o Poder Executivo estabelecerá o Cronograma Mensal de Desembolso (CMD) e as Metas Bimestrais de Arrecadação (MBA).

**Artigo 7.º** - Para a execução do Orçamento de que trata a Lei, fica o Poder Executivo autorizado a:

I. Abrir Créditos Suplementares, mediante a utilização dos recursos adiante indicados, até o limite correspondente a 50,00 %, do total da Despesa Fixada nesta Lei, com as seguintes finalidades:

a) Atender insuficiência nas dotações orçamentárias, utilizando como fonte de recursos, as disponibilidades caracterizadas no parágrafo 1º, do Artigo 43, da Lei Federal nº 4.320, de 17 de março de 1964.

§ 1º - O limite fixado no Inciso I, deste Artigo, poderá ser aumentado por proposta do executivo, mediante aprovação do Legislativo.

II. Aprovar o Quadro de Detalhamento da Despesa para o Exercício de 2023, podendo abrir Créditos Suplementares até o limite previsto no Inciso I, deste Artigo.

**Artigo 8.º** - As alterações constantes desta Lei Orçamentária farão parte integrante do PPA e LDO.

**Artigo 9.º** - Esta Lei vigorará durante o exercício de 2023, a partir de 1.º de janeiro, revogadas as disposições em contrário.

GABINETE DO PREFEITO MUNICIPAL DE MATUREIA, ESTADO DA PARAÍBA EM 24 DE OUTUBRO DE 2022.

  
José Pereira Freitas da Silva  
- PREFEITO MUNICIPAL -



LEI Nº 520/2022

MATUREIA - PB, 24 OUTUBRO DE 2022.

**AUTORIZA REMANEJAMENTO TOTAL OU PARCIAL DE DOTAÇÕES ORÇAMENTÁRIAS PARA O EXERCÍCIO DE 2023 E DÁ OUTRAS PROVIDÊNCIAS.**

Na condição de PREFEITO MUNICIPAL DE MATUREIA, faço saber que a Câmara Municipal aprovou e EU SANCIONO a seguinte lei:

**Art 1º** Fica autorizada a transposição, o remanejamento ou a transferência de recursos de uma categoria de programação para outra ou de um órgão para outro e a consequente anulação total ou parcial de dotações orçamentárias constantes dos Orçamento Fiscal e da Seguridade Social do Exercício de 2023 até o valor de **R\$ 4.200.000,00** (quatro milhões e duzentos mil reais) utilizando como fonte de recurso as disponibilidades caracterizadas no parágrafo 1º, do Artigo 43, da Lei Federal nº 4.320, de 17 de março de 1964.

**Art. 2º** Fica autorizado a transposição, o remanejamento ou a transferência de recursos de uma categoria de programação para outra ou de um órgão para outro de dotações vinculadas as despesas obrigatórias de caráter continuado, como definidas no art. 17 da Lei de Responsabilidade Fiscal, e a outras despesas até o montante de **R\$ 4.200.000,00** (quatro milhões e duzentos mil reais), utilizando como fonte de recurso as disponibilidades caracterizadas no parágrafo 1º, do Artigo 43, da Lei Federal nº 4.320, de 17 de março de 1964.

**Parágrafo único.** A fonte de recursos para cobertura dos créditos abertos na forma definida no caput deste artigo é o remanejamento autorizado nos termos do artigo 1º desta Lei



# JORNAL OFICIAL

## ESTADO DA PARAÍBA PREFEITURA MUNICIPAL DE MATUREIA

Lei nº111 de 10 de março de 2001

Maturéia, 24 de Outubro de 2022

Tiragem desta Edição: especial.

**Parágrafo único.** A fonte de recursos para cobertura dos créditos abertos na forma definida no caput deste artigo é o remanejamento autorizado nos termos do artigo 1º desta Lei

**Art. 3º** O remanejamento autorizado só deverá ser utilizado para remanejar, exclusivamente dotações orçamentárias consignadas nos Orçamentos Fiscal e da Seguridade Social alocadas nos grupos de natureza de despesa.

I – “31” – Pessoal e Encargos Sociais;

II – “32” – Juros e Encargos da Dívida;

III – “33” – Outros Despesas Correntes;

IV – “44” – Investimentos;

V – “46” – Amortização da Dívida.

**Art. 4º** O remanejamento autorizado far-se-á até o limite dos saldos das respectivas dotações vinculadas;

I – no órgão a programas diferentes;

II – no programa a órgão diferentes;

III – a órgãos e programas diferentes.

**Parágrafo único.** O Decreto que autorizar a transposição, o remanejamento ou a transferência de recursos nos limites específicos nesta Lei discriminará os valores remanejados agregados segundo as categorias definidas nos artigo 3º desta Lei.

**Art. 5º** Esta Lei entra em vigor na data de sua publicação.

GABINETE DO PREFEITO MUNICIPAL DE MATUREIA, ESTADO DA PARAÍBA EM 24 DE OUTUBRO DE 2022.

José Pereira Freitas da Silva  
- PREFEITO MUNICIPAL -

**EM BRANCO**

**EM BRANCO**

**EM BRANCO**



*Construindo uma nova história*

**LEI Nº 518/2022**

**MATUREIA – PB, 24 OUTUBRO DE 2022.**

**DISPÕE SOBRE AS MODIFICAÇÕES DE PROGRAMAS E AÇÕES GOVERNAMENTAIS DA LEI DE DIRETRIZES ORÇAMENTÁRIAS DO MUNICÍPIO DE MATUREIA, PARA O EXERCÍCIO DE 2023, E DÁ OUTRAS PROVIDÊNCIAS.**

Na condição de **PREFEITO MUNICIPAL DE MATUREIA**, faço saber que a Câmara Municipal aprovou e **EU SANCIONO** a seguinte lei:

**Artigo 1.º** - Fica o Poder Executivo autorizado a modificar a Lei de Diretrizes Orçamentárias relativo ao exercício de 2023, cujo procedimento administrativo, não acarretam aumento de despesa no orçamento dos exercícios vindouros por representar mera compensação de recursos (Criação, anulação e alteração), com perfeita adequação com a Lei de Diretrizes Orçamentárias e compatibilidade com o PPA e a LOA.

**Artigo 2º** - As modificações Necessárias dos Programas e Ações Governamentais constam no relatório anexado a este Projeto de Lei.

**Artigo 3º** - Esta Lei entra em vigor na data de sua publicação, revogadas as disposições em contrário.

**GABINETE DO PREFEITO MUNICIPAL DE MATUREIA, ESTADO DA PARAÍBA EM 24 DE OUTUBRO DE 2022.**

**JOSÉ PEREIRA FREITAS DA SILVA**  
**Prefeito Constitucional**

**CLAIR & LEITÃO**  
CONTABILIDADE PÚBLICA

# MODIFICAÇÕES LDO 2023

PREFEITURA MUNICIPAL DE

# MATUREIA



*Construindo uma nova história*

# MENSAGEM



*Construindo uma nova história*

**Prefeitura Municipal de Matureia**  
Secretaria de Administração e Finanças

**Mensagem das Alterações da LDO n° /2022**

**Em, 15 de Setembro de 2022**

**Senhor Presidente,  
Senhores Vereadores da Câmara Municipal de MATUREIA.**

Temos a elevada honra de submeter à apreciação desta Augusta Câmara Municipal a Lei, em anexo, propondo autorização para que o Chefe do Poder Executivo Municipal, possa promover modificações na Lei de Diretrizes Orçamentárias - LDO de 2023, dentro das atribuições que lhe são conferidas.

O encaminhamento da proposição legislativa em apreço se dá em cumprimento ao que determina o § 2º, do artigo 165, da Constituição Federal e em consonância com a Lei Complementar n° 101, de 04 de Maio de 2000 (Lei de Responsabilidade Fiscal) e a Lei n° 4.320, de 17 de Março de 1964.

Enfatizo que, no contexto das prioridades atribuídas ao Poder Executivo, todas as ações e estratégias do governo que visam realizar as potencialidades, inclusive considerando o desenvolvimento do Município que é a prioridade máxima do Executivo.

A Lei em referência é do mais alto alcance social, com melhoria na qualidade de vida da coletividade, ampliando os benefícios da população, objetivo essencial desta administração.

Diante desses objetivos, submetemos tal Lei à honrosa apreciação de Vossas Excelências, esperando sua aprovação dentro do espírito de absoluta isenção, dados os propósitos que fundamentam este importante documento.

Na certeza de contarmos com Vossas Excelências para a aprovação de tão grandioso significado, queiram receber nosso apreço e consideração crescente.

\_\_\_\_\_  
José Pereira Freitas da Silva  
Prefeito





*Construindo uma nova história*

# PROJETO DE LEI



*Construindo uma nova história*

## **Prefeitura Municipal de Matureia**

Secretaria de Administração e Finanças

**Projeto de Lei das Alterações da LDO nº /2022**

**Em, 15 de Setembro de 2022**

**Dispõe sobre as modificações de Programas e Ações Governamentais da Lei de Diretrizes Orçamentárias do Município de MATUREIA, para o exercício de 2023, e dá outras providências.**

O Prefeito do Município de MATUREIA, Estado da Paraíba, no uso das atribuições legais que lhe são conferidas pelo § 2º, do artigo 165 da Constituição Federal e consonância com a Lei Complementar nº 101, de 04 de Maio de 2000 (Lei Responsabilidade Fiscal) e a Lei nº 4.320, de 17 de Março de 1964, submete à apreciação desta Egrégia Câmara Municipal, o seguinte projeto de lei:

Artigo 1.º - Fica o Poder Executivo autorizado a modificar a Lei de Diretrizes Orçamentárias relativo ao exercício de 2023, cujo procedimento administrativo, não acarretam aumento de despesa no orçamento dos exercícios vindouros por representar mera compensação de recursos (Criação, anulação e alteração), com perfeita adequação com a Lei de Diretrizes Orçamentárias e compatibilidade com o PPA e a LOA.

Artigo 2.º - As modificações Necessárias dos Programas e Ações Governamentais constam no relatório anexado a este Projeto de Lei.

Artigo 3.º - Esta Lei entra em vigor na data de sua publicação, revogadas as disposições em contrário.

\_\_\_\_\_  
José Pereira Freitas da Silva  
Prefeito



*Construindo uma nova história*

# ANEXOS



# Prefeitura Municipal de Maturéia

Secretaria de Administração e Finanças

Departamento de Contabilidade - Orçamento-Programa de 2023 - R\$ 1,00

Modificações da Receita da LDO

R\$ 1,00

Cód. Receita	Descrição da Receita	2023	
		LDO	Orçamento
<b>Criações</b>			
<b>1.0.0.0.00.0.0.00</b>	<b>Receitas Correntes.</b>		798.727
1.3.0.0.00.0.0.00	Receita Patrimonial		13.500
1.3.2.0.00.0.0.00	Valores Mobiliários		13.500
1.3.2.1.00.0.0.00	Juros e Correções Monetárias		13.500
1.3.2.1.01.0.0.00	Remuneração de Depósitos Bancários		13.500
1.3.2.1.01.0.1.16	Remuneração de Depósitos Bancários - Vinculados		500
1.3.2.1.01.0.1.17	Remuneração de Depósitos Bancários - Co-financiamento Estado		8.000
1.3.2.1.01.0.1.18	Remuneração de Depósitos Bancários - Convênio Educação - Estado		5.000
1.7.0.0.00.0.0.00	Transferências Correntes		785.227
1.7.1.0.00.0.0.00	Transferências da União e de suas Entidades		785.227
1.7.1.2.00.0.0.00	Transferências das Compensações Financeiras pela Exploração de Recursos Naturais		144.427
1.7.1.2.53.0.0.00	Cota-parte do bônus de assinatura de contrato de partilha de produção		144.427
1.7.1.2.53.0.1.00	Cota-parte do bônus de assinatura de contrato de partilha de produção - Cessão Onerosa		144.427
1.7.1.3.00.0.0.00	Transferências de Recursos do Sistema Único de Saúde – SUS		540.800
1.7.1.3.50.0.0.00	Transferências de Recursos do Sistema Único de Saúde – SUS – Repasses Fundo a Fundo - Bloco de Manutenção das Ações e Serviços Públicos de Saúde		540.800
1.7.1.3.50.1.1.08	Transferências de Recursos do Bloco de Manutenção das Ações e Serviços Públicos de Saúde – ACS Emenda nº 120		439.400
1.7.1.3.50.3.1.04	Transferências de Recursos do Bloco de Manutenção das Ações e Serviços Públicos de Saúde – ACE Emenda nº 120		101.400
1.7.1.9.00.0.0.00	Outras Transferências de Recursos da União e de suas Entidades		100.000
1.7.1.9.60.0.0.00	Transferências da Política Nacional Aldir Blanc de Fomento à Cultura - Lei nº 14.399/2022		100.000
1.7.1.9.60.0.1.00	Transferências da Política Nacional Aldir Blanc de Fomento à Cultura - Lei nº 14.399/2022		100.000
<b>2.0.0.0.00.0.0.00</b>	<b>Receitas de Capital</b>		830.000
2.2.0.0.00.0.0.00	Alienação de Bens		30.000
2.2.1.0.00.0.0.00	Alienação de Bens Móveis		30.000
2.2.1.3.00.0.0.00	Alienação de Bens Móveis e Semoventes		30.000
2.2.1.3.01.0.0.00	Alienação de Bens Móveis e Semoventes		30.000
2.2.1.3.01.0.1.01	Alienação de Bens Móveis e Semoventes		30.000
2.4.0.0.00.0.0.00	Transferências de Capital		800.000
2.4.2.0.00.0.0.00	Transferências dos Estados e do Distrito Federal e de suas Entidades		800.000
2.4.2.2.00.0.0.00	Transferências de Convênios dos Estados e DF e de Suas Entidades		800.000
2.4.2.2.51.0.0.00	Transferências de Convênios dos Estados destinadas a Programas de Educação		800.000
2.4.2.2.51.0.1.00	Transferências de Convênios dos Estados destinadas a Programas de Educação		800.000
<b>Parcial do Tipo de Modificação:</b>			<b>1.628.727</b>



# Prefeitura Municipal de Maturéia

Secretaria de Administração e Finanças

Departamento de Contabilidade - Orçamento-Programa de 2023 - R\$ 1,00

Modificações da Receita da LDO

R\$ 1,00

Cód. Receita	Descrição da Receita	2023	
		LDO	Orçamento
<b>Alterações</b>			
<b>1.0.0.0.00.0.0.00</b>	<b>Receitas Correntes.</b>	25.310.031	33.300.593
1.1.0.0.00.0.0.00	Impostos, Taxas e Contribuições de Melhoria	769.151	823.618
1.1.1.0.00.0.0.00	Impostos	759.652	808.000
1.1.1.2.00.0.0.00	Impostos sobre o Patrimônio	84.355	35.000
1.1.1.2.50.0.0.00	Imposto sobre a Propriedade Predial e Territorial Urbana	82.600	20.000
1.1.1.2.50.0.1.00	Imposto sobre a Propriedade Predial e Territorial Urbana	82.600	20.000
1.1.1.2.53.0.0.00	Impostos sobre Transmissão "Inter Vivos" de Bens Imóveis e de Direitos Reais sobre I móveis	1.755	15.000
1.1.1.2.53.0.1.00	Imposto sobre Transmissão "Inter Vivos" de Bens Imóveis e de Direitos Reais sobre Im óveis – ITBI	1.755	15.000
1.1.1.3.00.0.0.00	Impostos sobre a Renda e Proventos de Qualquer Natureza	432.928	533.000
1.1.1.3.03.0.0.00	Imposto sobre a Renda - Retido na Fonte	432.928	533.000
1.1.1.3.03.1.1.00	Imposto sobre a Renda - Retido na Fonte - Trabalho	428.488	500.000
1.1.1.3.03.4.1.00	Imposto sobre a Renda - Retido na Fonte - Outros Rendimentos	4.440	33.000
1.1.1.4.00.0.0.00	Impostos sobre a Produção e Circulação de Mercadorias e Serviços	242.369	240.000
1.1.1.4.51.0.0.00	Impostos sobre Serviços	242.369	240.000
1.1.1.4.51.1.1.00	Imposto sobre Serviços de Qualquer Natureza – ISS	242.369	240.000
1.1.2.0.00.0.0.00	Taxas	9.499	15.618
1.1.2.1.00.0.0.00	Taxas pelo Exercício do Poder de Polícia	8.467	12.618
1.1.2.1.01.0.0.00	Taxas de Inspeção, Controle e Fiscalização	7.331	10.000
1.1.2.1.01.0.1.00	Taxas de Inspeção, Controle e Fiscalização	516	8.000
1.1.2.1.01.0.1.02	Taxa de Utilização de Área de Domínio Público	6.815	2.000
1.1.2.1.02.0.0.00	Taxas de Fiscalização das Telecomunicações	1.136	2.618
1.1.2.1.02.2.1.00	Taxa de Fiscalização de Funcionamento - TFF	620	1.118
1.1.2.1.02.2.1.03	Taxa de Autorização de Funcionamento de Transporte	516	1.500
1.1.2.2.00.0.0.00	Taxas pela Prestação de Serviços	1.032	3.000
1.1.2.2.01.0.0.00	Taxas pela Prestação de Serviços em Geral	1.032	3.000
1.1.2.2.01.0.1.00	Taxas pela Prestação de Serviços	516	2.500
1.1.2.2.01.0.1.02	Taxa de Cemitérios	516	500
1.2.0.0.00.0.0.00	Contribuições	185.850	200.000
1.2.2.0.00.0.0.00	Contribuições Econômicas	185.850	200.000
1.2.2.1.00.0.0.00	Contribuições Econômicas	185.850	200.000
1.2.2.1.99.0.0.00	Outras Contribuições Econômicas	185.850	200.000
1.2.2.1.99.0.1.01	Contribuição para o Custeio do Serviço de Iluminação Pública	185.850	200.000
1.3.0.0.00.0.0.00	Receita Patrimonial	28.396	157.550
1.3.2.0.00.0.0.00	Valores Mobiliários	28.396	157.550
1.3.2.1.00.0.0.00	Juros e Correções Monetárias	28.396	157.550
1.3.2.1.01.0.0.00	Remuneração de Depósitos Bancários	28.396	157.550
1.3.2.1.01.0.1.01	Remuneração de Depósitos Bancários - Educação Estado	516	500
1.3.2.1.01.0.1.02	Remuneração de Depósitos Bancário - Convênios União	5.163	30.000
1.3.2.1.01.0.1.03	Remuneração de Depósitos Bancários - Saúde - Bloco SUS Investimento	1.033	26.000
1.3.2.1.01.0.1.05	Remuneração de Depósitos Bancários - CIDE	103	250
1.3.2.1.01.0.1.06	Remuneração de Depósitos Bancários - FNAS	1.239	12.000
1.3.2.1.01.0.1.07	Remuneração de Depósitos Bancários - FNDE - PNAE	1.033	1.800
1.3.2.1.01.0.1.08	Remuneração de Depósitos Bancários - FUNDEB	5.163	40.000
1.3.2.1.01.0.1.10	Remuneração de Depósitos Bancários - FUS	1.239	3.200
1.3.2.1.01.0.1.11	Remuneração de Depósitos Bancários - FNDE	516	3.800
1.3.2.1.01.0.1.12	Remuneração de Depósitos Bancários - Saúde - Bloco SUS Custeio	5.163	15.000
1.3.2.1.01.0.1.13	Remuneração de Depósitos Bancários - Não Vinculados	2.065	16.000
1.3.2.1.01.0.1.14	Remuneração de Depósitos Bancários - FNDE - PNATE	1.033	7.200
1.3.2.1.01.0.1.19	Remuneração de Depósitos Bancários - FNDE - QSE	2.065	1.000
1.3.2.1.01.0.1.21	Remuneração de Depósitos Bancários - Saúde Convênio	2.065	800
1.7.0.0.00.0.0.00	Transferências Correntes	24.324.053	32.116.425
1.7.1.0.00.0.0.00	Transferências da União e de suas Entidades	16.856.805	22.858.425
1.7.1.1.00.0.0.00	Transferências Decorrentes de Participação na Receita da União	12.275.599	16.269.500
1.7.1.1.51.0.0.00	Cota-Parte do Fundo de Participação dos Municípios - FPM	12.275.083	16.268.900
1.7.1.1.51.1.1.00	Cota-Parte do Fundo de Participação dos Municípios - Cota Mensal – FPM	11.873.750	15.200.000



# Prefeitura Municipal de Maturéia

Secretaria de Administração e Finanças

Departamento de Contabilidade - Orçamento-Programa de 2023 - R\$ 1,00

Modificações da Receita da LDO

R\$ 1,00

Cód. Receita	Descrição da Receita	2023	
		LDO	Orçamento
<b>Alterações</b>			
1.7.1.1.51.2.1.00	Cota-Parte do Fundo de Participação do Municípios – Cotas Extraordinárias	401.333	1.068.900
1.7.1.1.52.0.0.00	Cota-Parte do Imposto Sobre a Propriedade Territorial Rural	516	600
1.7.1.1.52.0.1.00	Cota-Parte do Imposto Sobre a Propriedade Territorial Rural - ITR	516	600
1.7.1.2.00.0.0.00	Transferências das Compensações Financeiras pela Exploração de Recursos Naturais	198.756	330.000
1.7.1.2.52.0.0.00	Cota-parte da Compensação Financeira pela Produção de Petróleo	198.756	330.000
1.7.1.2.52.4.1.00	Cota-Parte do Fundo Especial do Petróleo – FEP	198.756	330.000
1.7.1.3.00.0.0.00	Transferências de Recursos do Sistema Único de Saúde – SUS	1.620.303	1.968.000
1.7.1.3.50.0.0.00	Transferências de Recursos do Sistema Único de Saúde – SUS – Repasses Fundo a Fundo - Bloco de Manutenção das Ações e Serviços Públicos de Saúde	1.620.303	1.968.000
1.7.1.3.50.1.1.00	Transferência de Recursos do SUS – Atenção Primária	1.424.850	1.800.000
1.7.1.3.50.2.1.00	Transferência de Recursos do SUS – Atenção Especializada	20.650	25.000
1.7.1.3.50.3.1.00	Transferência de Recursos do SUS – Vigilância em Saúde	70.004	33.000
1.7.1.3.50.4.1.00	Transferência de Recursos do SUS – Assistência Farmacêutica	53.174	60.000
1.7.1.3.50.9.1.00	Transferência de Recursos do SUS – Outros Programas Financiados por Transferências Fundo a Fundo	51.625	50.000
1.7.1.4.00.0.0.00	Transferências de Recursos do Fundo Nacional do Desenvolvimento da Educação – FND E	338.322	338.045
1.7.1.4.50.0.0.00	Transferências do Salário-Educação	132.160	136.500
1.7.1.4.50.0.1.00	Transferências do Salário-Educação – QSE	132.160	136.500
1.7.1.4.52.0.0.00	Transferências referentes ao Programa Nacional de Alimentação Escolar – PNAE	125.936	123.380
1.7.1.4.52.0.1.00	Transferências Diretas do FNDE referentes ao Programa Nacional de Alimentação Escolar – PNAE	125.936	123.380
1.7.1.4.53.0.0.00	Transferências referentes ao Programa Nacional de Apoio ao Transporte do Escolar – PNATE	64.738	58.165
1.7.1.4.53.0.1.00	Transferências Diretas do FNDE referentes ao Programa Nacional de Apoio ao Transporte do Escolar – PNATE	64.738	58.165
1.7.1.4.99.0.0.00	Outras Transferências Diretas do Fundo Nacional do Desenvolvimento da Educação - FNDE	15.488	20.000
1.7.1.4.99.0.1.00	Outras Programas do FNDE	15.488	20.000
1.7.1.5.00.0.0.00	Transferências de Recursos de Complementação da União ao Fundo de Manutenção e Desenvolvimento da Educação Básica e de Valorização dos Profissionais da Educação – FUNDEB	643.795	2.269.380
1.7.1.5.50.0.0.00	Transferências de Recursos de Complementação da União ao Fundeb – VAAT	103.250	1.282.580
1.7.1.5.50.0.1.00	Transferências de Recursos de Complementação da União ao Fundeb – VAAT	103.250	1.282.580
1.7.1.5.51.0.0.00	Transferências de Recursos de Complementação da União ao Fundeb – VAAF	540.545	986.800
1.7.1.5.51.0.1.00	Transferências de Recursos de Complementação da União ao Fundeb – VAAF	540.545	986.800
1.7.1.6.00.0.0.00	Transferências de Recursos do Fundo Nacional de Assistência Social – FNAS	539.997	511.500
1.7.1.6.50.0.0.00	Transferências de Recursos do Fundo Nacional de Assistência Social – FNAS	539.997	511.500
1.7.1.6.50.0.1.00	Piso Básico Fixo - PAIF	111.510	46.000
1.7.1.6.50.0.1.01	Serviços de Fortalecimento de Vínculos - SCFV	111.510	50.000
1.7.1.6.50.0.1.02	Outros Programas do FNAS	51.625	150.000
1.7.1.6.50.0.1.03	IGD SUAS	8.776	6.000
1.7.1.6.50.0.1.04	Piso Fixo de Média Complexidade - CREAS	80.535	35.000
1.7.1.6.50.0.1.06	Programa Primeira Infância no SUAS - Criança Feliz	130.095	176.500
1.7.1.6.50.0.1.14	Índice de Gestão Descentralizada- IGD	45.946	48.000
1.7.1.7.00.0.0.00	Transferências de Convênios da União e de Suas Entidades	153.843	130.000
1.7.1.7.52.0.0.00	Transferências de Convênios da União Destinadas a Programas de Assistência Social	108.413	85.000
1.7.1.7.52.0.1.00	Transferências de Convênios da União Destinadas a Programas de Assistência Social	108.413	85.000
1.7.1.7.99.0.0.00	Outras Transferências de Convênios da União e de Suas Entidades	45.430	45.000
1.7.1.7.99.0.1.00	Outras Transferências de Convênios da União	45.430	45.000
1.7.1.9.00.0.0.00	Outras Transferências de Recursos da União e de suas Entidades	1.086.190	1.042.000
1.7.1.9.56.0.0.00	Transferências Decorrentes de Decisão Judicial (precatórios) Relativas ao Fundo de Manutenção e Desenvolvimento do Ensino Fundamental e de Valorização do Magistério – FUNDEF	1.065.540	1.032.000
1.7.1.9.56.0.1.00	Transferências Decorrentes de Decisão Judicial (precatórios) Relativas ao Fundo de Manutenção e Desenvolvimento do Ensino Fundamental e de Valorização do Magistério – FUNDEF	1.065.540	1.032.000
1.7.1.9.58.0.0.00	Transferência Obrigatória Decorrente da Lei Complementar nº 176/2020	20.650	10.000
1.7.1.9.58.0.1.02	Transferência Obrigatória Decorrente da Lei Complementar nº 176/2020	20.650	10.000
1.7.2.0.00.0.0.00	Transferências dos Estados e do Distrito Federal e de suas Entidades	2.388.793	2.573.800

Cód. Receita	Descrição da Receita	2023	
		LDO	Orçamento
<b>Alterações</b>			
1.7.2.1.00.0.0.00	Participação na Receita dos Estados e Distrito Federal	2.297.932	2.452.000
1.7.2.1.50.0.0.00	Cota-Parte do ICMS	2.168.250	2.260.000
1.7.2.1.50.0.1.00	Cota-Parte do ICMS	2.168.250	2.260.000
1.7.2.1.51.0.0.00	Cota-Parte do IPVA	123.900	180.000
1.7.2.1.51.0.1.00	Cota-Parte do IPVA	123.900	180.000
1.7.2.1.52.0.0.00	Cota-Parte do IPI - Municípios	1.652	2.000
1.7.2.1.52.0.1.00	Cota-Parte do IPI	1.652	2.000
1.7.2.1.53.0.0.00	Cota-Parte da Contribuição de Intervenção no Domínio Econômico	4.130	10.000
1.7.2.1.53.0.1.00	Cota-Parte da Contribuição de Intervenção no Domínio Econômico – CIDE	4.130	10.000
1.7.2.3.00.0.0.00	Transferências de Recursos do Sistema Único de Saúde – SUS	13.423	40.000
1.7.2.3.50.0.0.00	Transferências de Recursos do Sistema Único de Saúde – SUS	13.423	40.000
1.7.2.3.50.0.1.00	Transferência de Recursos do Estado para Programas de Saúde – Repasse Fundo a Fundo	13.423	40.000
1.7.2.4.00.0.0.00	Transferências de Convênios dos Estados e DF e de Suas Entidades	25.813	31.800
1.7.2.4.51.0.0.00	Transferências de Convênios dos Estados Destinadas a Programas de Educação	25.813	31.800
1.7.2.4.51.0.1.00	Transferências de Convênio dos Estados Destinadas a Programas de Educação	25.813	31.800
1.7.2.9.00.0.0.00	Outras Transferências dos Estados e Distrito Federal	51.625	50.000
1.7.2.9.51.0.0.00	Transferências de Estados destinadas à Assistência Social	51.625	50.000
1.7.2.9.51.0.1.01	Transferências de Estados destinadas à Assistência Social – FEAS	51.625	50.000
1.7.5.0.00.0.0.00	Transferências de Outras Instituições Públicas	5.078.455	6.684.200
1.7.5.1.00.0.0.00	Transferências de Recursos do Fundo de Manutenção e Desenvolvimento da Educação Básica e de Valorização dos Profissionais da Educação - FUNDEB	5.078.455	6.684.200
1.7.5.1.50.0.0.00	Transferências de Recursos do Fundo de Manutenção e Desenvolvimento da Educação Básica e de Valorização dos Profissionais da Educação – FUNDEB	5.078.455	6.684.200
1.7.5.1.50.0.1.00	Transferências de Recursos do FUNDEB	5.078.455	6.684.200
1.9.0.0.00.0.0.00	Outras Receitas Correntes	2.581	3.000
1.9.2.0.00.0.0.00	Indenizações, Restituições e Ressarcimentos	2.065	2.500
1.9.2.2.00.0.0.00	Restituições	2.065	2.500
1.9.2.2.99.0.0.00	Outras Restituições	2.065	2.500
1.9.2.2.99.0.1.00	Outras Restituições	2.065	2.500
1.9.9.0.00.0.0.00	Demais Receitas Correntes	516	500
1.9.9.9.00.0.0.00	Outras Receitas Correntes	516	500
1.9.9.9.99.0.0.00	Outras Receitas	516	500
1.9.9.9.99.0.2.01	Outras Receitas	516	500
<b>2.0.0.0.00.0.0.00</b>	<b>Receitas de Capital</b>	<b>4.886.594</b>	<b>3.580.000</b>
2.4.0.0.00.0.0.00	Transferências de Capital	4.886.594	3.580.000
2.4.1.0.00.0.0.00	Transferências da União e de suas Entidades	4.886.594	3.580.000
2.4.1.1.00.0.0.00	Transferências de Recursos do Sistema Único de Saúde - SUS	495.600	400.000
2.4.1.1.51.0.0.00	Transferências de Recursos do Sistema Único de Saúde – SUS - Fundo a Fundo - Bloco de Estruturação da Rede de Serviços Públicos de Saúde	495.600	400.000
2.4.1.1.51.1.1.00	Transferências de Recursos do Sistema Único de Saúde – SUS destinados à Atenção Primária	175.525	150.000
2.4.1.1.51.2.1.00	Transferências de Recursos do Sistema Único de Saúde – SUS destinados à Atenção Especializada	320.075	250.000
2.4.1.2.00.0.0.00	Transferências de Recursos do Fundo Nacional do Desenvolvimento da Educação – FUNDE	243.360	200.000
2.4.1.2.50.0.0.00	Transferências de Recursos Destinados a Programas de Educação	243.360	200.000
2.4.1.2.50.1.1.00	Transferências de Recursos Destinados a Programas de Educação	243.360	200.000
2.4.1.3.00.0.0.00	Transferências de Recursos do Fundo Nacional de Assistência Social – FNAS	51.625	60.000
2.4.1.3.50.0.0.00	Transferências de Recursos do Fundo Nacional de Assistência Social – FNAS	51.625	60.000
2.4.1.3.50.0.1.00	Transferências de Recursos do Fundo Nacional de Assistência Social – FNAS	51.625	60.000
2.4.1.4.00.0.0.00	Transferências de Convênios da União e de suas Entidades	4.096.009	2.920.000
2.4.1.4.50.0.0.00	Transferências de Convênios da União para o Sistema Único de Saúde – SUS	810.513	600.000
2.4.1.4.50.0.1.00	Transferências de Convênio da União - FUNASA	810.513	600.000
2.4.1.4.99.0.0.00	Outras Transferências de Convênios da União e de Suas Entidades	3.285.496	2.320.000
2.4.1.4.99.0.1.00	Transferências de Convênios da União destinadas a Programas de Turismo	464.625	250.000
2.4.1.4.99.0.1.01	Transferências de Convênio da União - Ministério da Agricultura, Pecuária e Abastecimento	425.390	320.000
2.4.1.4.99.0.1.02	Transferências de Convênio da União - Ministério do Desenvolvimento Regional	1.853.418	1.300.000



# Prefeitura Municipal de Maturéia

Secretaria de Administração e Finanças

Departamento de Contabilidade - Orçamento-Programa de 2023 - R\$ 1,00

Modificações da Receita da LDO

R\$ 1,00

Cód. Receita	Descrição da Receita	2023	
		LDO	Orçamento
<b>Alterações</b>			
2.4.1.4.99.0.1.03	Transferências de Convênio da União - Ministério do Desenvolvimento Social	258.125	250.000
2.4.1.4.99.0.1.11	Transferências de Convênio da União - Ministério dos Esportes	283.938	200.000
<b>9.0.0.0.00.0.0.00</b>	<b>Receitas Correntes.</b>	<b>2.833.613</b>	<b>3.528.520</b>
9.7.0.0.00.0.0.00	Transferências Correntes	2.833.613	3.528.520
9.7.1.0.00.0.0.00	Transferências da União e de suas Entidades	2.374.853	3.040.120
9.7.1.1.00.0.0.00	Transferências Decorrentes de Participação na Receita da União	2.374.853	3.040.120
9.7.1.1.51.0.0.00	Cota-Parte do Fundo de Participação dos Municípios - FPM	2.374.750	3.040.000
9.7.1.1.51.1.1.00	Dedução de Receita para Formação do FUNDEB – FPM	2.374.750	3.040.000
9.7.1.1.52.0.0.00	Cota-Parte do Imposto Sobre a Propriedade Territorial Rural	103	120
9.7.1.1.52.0.1.00	Dedução de Receita para Formação do FUNDEB – ITR	103	120
9.7.2.0.00.0.0.00	Transferências dos Estados e do Distrito Federal e de suas Entidades	458.760	488.400
9.7.2.1.00.0.0.00	Participação na Receita dos Estados e Distrito Federal	458.760	488.400
9.7.2.1.50.0.0.00	Cota-Parte do ICMS	433.650	452.000
9.7.2.1.50.0.1.00	Dedução de Receita para Formação do FUNDEB – ICMS	433.650	452.000
9.7.2.1.51.0.0.00	Cota-Parte do IPVA	24.780	36.000
9.7.2.1.51.0.1.00	Dedução de Receita para Formação do FUNDEB – IPVA	24.780	36.000
9.7.2.1.52.0.0.00	Cota-Parte do IPI - Municípios	330	400
9.7.2.1.52.0.1.00	Dedução de Receita para Formação do FUNDEB – IPI	330	400
<b>Parcial do Tipo de Modificação:</b>		<b>27.363.012</b>	<b>33.352.073</b>



Cód. Receita	Descrição da Receita	2023	
		LDO	Orçamento

**Exclusões**

<b>1.0.0.0.00.0.0.00</b>	<b>Receitas Correntes.</b>		465.451
1.7.0.0.00.0.0.00	Transferências Correntes		465.451
1.7.1.0.00.0.0.00	Transferências da União e de suas Entidades		465.451
1.7.1.1.00.0.0.00	Transferências Decorrentes de Participação na Receita da União		464.935
1.7.1.1.51.0.0.00	Cota-Parte do Fundo de Participação dos Municípios - FPM		464.935
1.7.1.1.51.3.1.01	Cota-Parte do Fundo de Participação dos Municípios - 1% Cota entregue no mês de julho		464.935
1.7.1.2.00.0.0.00	Transferências das Compensações Financeiras pela Exploração de Recursos Naturais		516
1.7.1.2.99.0.0.00	Outras Transferências decorrentes de Compensação Financeira pela Exploração de Recursos Naturais		516
1.7.1.2.99.0.1.00	Outras Transferências decorrentes de Compensação Financeira pela Exploração de Recursos Naturais		516
<b>Parcial do Tipo de Modificação:</b>			<b>465.451</b>

**LDO antes das alterações ( A ): 27.828.463**

**Total das Alterações ( B ): 7.152.337**


**LDO depois das alterações ( C = A + B ): 34.980.800**



Clair Leitão Martins Beltrão  
Bezerra de Melo  
Contadora Geral  
CPF-477.984.084-87  
CRC-PB 4.395/O-7



Augusto Marcio Gomes da Gama  
Sec. de Adm. e Finanças  
CPF - 020.284.014-00



José Pereira Freitas da Silva  
Prefeito



# Prefeitura Municipal de Maturéia

Secretaria de Administração e Finanças

Departamento de Contabilidade - Orçamento-Programa de 2023 - R\$ 1,00

Modificações das Despesas de Capital da LDO

Exercício: 2023

Classificação Institucional Funcional Programática	Elemento de Despesa/Aplicações de Despesas/Fonte de Recursos	Esfera	LDO	Orçamento
--	--	--------	-----	-----------

## Criações

<b>01.010</b>	<b>Câmara Municipal</b>			<b>70.000</b>
01	031	2001	<b>1017 Aquisição de Veículo para a Câmara Municipal</b>	<b>70.000</b>
			<b>Objetivo:</b> Modernizar a estrutura do Poder Legislativo Municipal.	
000878	4490.52	99	150 Equipamentos e Material Permanente	Fiscal
				70.000



# Prefeitura Municipal de Maturéia

Secretaria de Administração e Finanças

Departamento de Contabilidade - Orçamento-Programa de 2023 - R\$ 1,00

Modificações das Despesas de Capital da LDO

Exercício: 2023

Classificação Institucional Funcional Programática	Elemento de Despesa/Aplicações de Despesas/Fonte de Recursos	Esfera	LDO	Orçamento
--	--	--------	-----	-----------

## Criações

<b>02.020</b>	<b>Secretaria de Administração e Finanças</b>			<b>108.000</b>
28 846 0001	<b>0001 Encargos com a Previdência (INSS)</b>			<b>50.000</b>
	<b>Objetivo:</b> Recolher os encargos da dívida do INSS			
000867 4690.71 99 170	Principal da Dívida Contratual Resgatado	Fiscal		50.000
04 122 2001	<b>2007 Manutenção das Atividades da Administração e Finanças</b>			<b>58.000</b>
	<b>Objetivo:</b> Manter as atividades da administração e das finanças			
000858 4490.51 99 175	Obras e Instalações	Fiscal		4.000
000859 4490.52 99 175	Equipamentos e Material Permanente	Fiscal		4.000
000865 4490.51 99 170	Obras e Instalações	Fiscal		50.000



# Prefeitura Municipal de Maturéia

Secretaria de Administração e Finanças

Departamento de Contabilidade - Orçamento-Programa de 2023 - R\$ 1,00

Modificações das Despesas de Capital da LDO

Exercício: 2023

Classificação Institucional Funcional Programática  
Elemento de Despesa/Aplicações de Despesas/Fonte de Recursos Esfera LDO Orçamento

Criações						
<b>02.030</b>	<b>Secretaria de Educação</b>					<b>1.137.955</b>
12 361 1002 1003	<b>Construção e/ou Ampliação de Unidades Escolares</b>					<b>621.955</b>
	<b>Objetivo:</b> Construir, reformar e/ou ampliar unidades escolares, construção de auditório, construção de refeitórios para as escolas urbanas e rurais, implantação do laboratório de informática e construção de duas salas de aula e de uma sala multiuso na EMEF Maria Tâmara Souza do Nascimento e outras, em conformidade com as metas do Plano Municipal de Educação do Município de Maturéia, bem como proposta do orçamento participativo.					
000788	4490.51	99	154	Obras e Instalações	Fiscal	5.000
000789	4490.51	99	154	Obras e Instalações	Fiscal	16.955
000804	4490.51	99	157	Obras e Instalações	Fiscal	600.000
12 361 1002 1016	<b>Estruturação da Rede Municipal de Ensino</b>					<b>230.000</b>
	<b>Objetivo:</b> Adquirir equipamentos (computadores, dispositivos digitais e outros), materiais permanentes, veículos, ônibus, bicicletas, dentre outros para estruturação da rede municipal de ensino, em conformidade com as metas do Plano Municipal de Educação do Município de Maturéia.					
000798	4490.52	99	150	Equipamentos e Material Permanente	Fiscal	5.000
000799	4490.52	99	154	Equipamentos e Material Permanente	Fiscal	10.000
000800	4490.52	99	154	Equipamentos e Material Permanente	Fiscal	60.000
000801	4490.52	99	156	Equipamentos e Material Permanente	Fiscal	5.000
000802	4490.52	99	157	Equipamentos e Material Permanente	Fiscal	150.000
12 365 1002 1018	<b>Estruturação da Rede Municipal de Ensino Infantil</b>					<b>190.000</b>
	<b>Objetivo:</b> Adquirir equipamentos (computadores, dispositivos digitais e outros),materiais permanentes, veículos, ônibus, bicicletas, dentre outros para estruturação da rede municipal de ensino infantil, em conformidade com as metas do Plano Municipal de Educação do Município de Maturéia.					
000892	4490.52	99	150	Equipamentos e Material Permanente	Fiscal	20.000
000893	4490.52	99	154	Equipamentos e Material Permanente	Fiscal	10.000
000894	4490.52	99	154	Equipamentos e Material Permanente	Fiscal	120.000
000895	4490.52	99	156	Equipamentos e Material Permanente	Fiscal	10.000
000896	4490.52	99	157	Equipamentos e Material Permanente	Fiscal	30.000
12 365 1002 1019	<b>Construção e/ou Ampliação de Creche e Pré-Escola</b>					<b>85.000</b>
	<b>Objetivo:</b> Construir e/ou ampliar creches e pré-escolas para garantir a ampliação do acesso à educação infantil, em localidades do município, construção de brinquedoteca na creche, bem como proposta do orçamento participativo em conformidade com as metas do Plano Municipal de Educação do Município de Maturéia.					
000898	4490.51	99	150	Obras e Instalações	Fiscal	10.000
000899	4490.51	99	154	Obras e Instalações	Fiscal	5.000
000900	4490.51	99	154	Obras e Instalações	Fiscal	40.000
000901	4490.51	99	156	Obras e Instalações	Fiscal	10.000
000902	4490.51	99	157	Obras e Instalações	Fiscal	20.000
12 361 1002 2009	<b>Manutenção das Atividades do MDE</b>					<b>4.000</b>
	<b>Objetivo:</b> Manter as atividades do MDE, como também premiar professores da rede publica municipal da educação básica que se destaquem pela competência nas diversas áreas do conhecimento e por práticas pedagógicas inovadoras, e bem sucedidas que promovam os estudantes, possibilitando-lhes a permanência e elevação no nível de aprendizagem, através do prêmio Cecília Mota, em conformidade com as metas do Plano Municipal de Educação do Município de Maturéia.					
000849	4490.51	99	175	Obras e Instalações	Fiscal	2.000
000850	4490.52	99	175	Equipamentos e Material Permanente	Fiscal	2.000
12 365 1002 2019	<b>Manutenção do Ensino Infantil - Creche - FUNDEB 30%</b>					<b>500</b>
	<b>Objetivo:</b> Manter as atividades do Ensino Infantil - Creche - FUNDEB 30%					

Classificação Institucional Funcional Programática	Esfera	LDO	Orçamento
Elemento de Despesa/Aplicações de Despesas/Fonte de Recursos			

Criações					
<b>02.030</b>	<b>Secretaria de Educação</b>				<b>1.137.955</b>
12 365 1002 2019	<b>Manutenção do Ensino Infantil - Creche - FUNDEB 30%</b>				<b>500</b>
	<b>Objetivo:</b> Manter as atividades do Ensino Infantil - Creche - FUNDEB 30%				
000847 4490.51 99 154	Obras e Instalações	Fiscal			500
12 365 1002 2063	<b>Manutenção do Ensino Infantil - Pré Escola - Fundeb 30%</b>				<b>1.000</b>
	<b>Objetivo:</b> Manter as atividades do Ensino Infantil - Pré Escola - Fundeb 30%				
000844 4490.51 99 154	Obras e Instalações	Fiscal			500
000845 4490.52 99 154	Equipamentos e Material Permanente	Fiscal			500
15 368 1002 2065	<b>Manutenção das Atividades da Educação Básica - Outros Recursos</b>				<b>5.500</b>
	<b>Objetivo:</b> Manter as atividades e ações da Secretaria de Educação não vinculadas a Manutenção e Desenvolvimento do Ensino - MDE, dentre elas: aquisição de fardamento escolar, manutenção de biblioteca pública, realização de eventos/datas comemorativas, manter as atividades da Banda de Música Filarmônica, como incentivo as habilidades artísticas e educacionais, manter o transporte escolar ensino superior, entre outras ações.				
000918 4490.52 99 150	Equipamentos e Material Permanente	Fiscal			5.000
000919 4490.92 99 150	Despesas de Exercícios Anteriores	Fiscal			500

Classificação Institucional Funcional Programática	Elemento de Despesa/Aplicações de Despesas/Fonte de Recursos	Esfera	LDO	Orçamento
--	--	--------	-----	-----------

**Criações**

<b>02.050</b>	<b>Fundo Municipal de Saúde</b>			<b>8.000</b>
---------------	---------------------------------	--	--	--------------

10	301	1003	<b>2025</b>	<b>Bloco de Manutenção das Ações e Serviços Públicos de Saúde da Atenção Primária</b>	<b>4.000</b>
----	-----	------	-------------	---	--------------

**Objetivo:** Manter as ações e serviços públicos de saúde da Atenção Primária, compreendendo a manutenção da Estratégia de Saúde da Família, NASF, Previne Brasil, Agentes Comunitários de Saúde, Saúde Bucal e outros, assim como ações de enfrentamento da pandemia do coronavírus, prestando atendimento de qualidade, garantindo o acesso a assistência e à prevenção em todo o sistema de saúde, de forma a satisfazer as necessidades de todos os cidadãos

000852	4490.51	99	175:	Obras e Instalações	Seguridade	2.000
000853	4490.52	99	175:	Equipamentos e Material Permanente	Seguridade	2.000

10	302	1003	<b>2027</b>	<b>Bloco de Manutenção das Ações e Serviços Públicos de Saúde da Atenção Especializada</b>	<b>4.000</b>
----	-----	------	-------------	--	--------------

**Objetivo:** Manter as Ações e Serviços Públicos de Saúde da Atenção Especializada

000855	4490.51	99	175:	Obras e Instalações	Seguridade	2.000
000856	4490.52	99	175:	Equipamentos e Material Permanente	Seguridade	2.000

Classificação Institucional Funcional Programática	Esfera	LDO	Orçamento
Elemento de Despesa/Aplicações de Despesas/Fonte de Recursos			

**Criações**

<b>02.060</b>	<b>Secretaria de Assistência Social</b>		<b>500</b>
08 244 1001 2035	<b>Manutenção da Secretaria de Assistência Social</b>		<b>500</b>
	<b>Objetivo:</b> Manter a Secretaria de Assistência Social		
000820 4490.93 99 150	Indenizações e Restituições	Seguridade	500

Classificação Institucional Funcional Programática	Elemento de Despesa/Aplicações de Despesas/Fonte de Recursos	Esfera	LDO	Orçamento
--	--	--------	-----	-----------

**Criações**

<b>02.070</b>	<b>Fundo Municipal de Assistência Social</b>			<b>2.000</b>
08 244 1001 2042	<b>Fundo Municipal de Assistência Social/FMAS - Co-Financiamento Municipal dos Serviç</b>			<b>1.000</b>
	<b>Objetivo:</b> Manter as atividades socioassistenciais dos serviços, programas e projetos do SUAS, bem como Família Acolhedora, entre outros.			
000821	4490.93 99 150	Indenizações e Restituições	Seguridade	500
000822	4490.92 99 150	Despesas de Exercícios Anteriores	Seguridade	500
08 244 1001 2046	<b>Manutenção de Outros Programas, Projetos, Benefícios e Serviços Socioassistenciais do</b>			<b>1.000</b>
	<b>Objetivo:</b> Atender outros programas, projetos, benefícios e serviços socioassistenciais proporcionando recursos e meios para financiamento das ações da política Pública de Assistência Social.			
000823	4490.92 99 166	Despesas de Exercícios Anteriores	Seguridade	500
000824	4490.93 99 166	Indenizações e Restituições	Seguridade	500



Classificação Institucional Funcional Programática	Elemento de Despesa/Aplicações de Despesas/Fonte de Recursos	Esfera	LDO	Orçamento
--	--	--------	-----	-----------

**Criações**

<b>02.080</b>	<b>Secretaria de Desenvolvimento Humano</b>			<b>130.500</b>
18 544 1004 1020	<b>Construção e/ou Revitalização de Sistemas de Abastecimento de Água</b>			<b>120.000</b>
	<b>Objetivo:</b> Ampliar e/ou implantar abastecimento d'água através da construção ou revitalização de açudes, cisternas, perfuração, instalação de poços entre outras obras de modernização de da infra-estrutura hídrica, bem como proposta do orçamento participativo.			
000923 4490.51 99 150	Obras e Instalações	Fiscal		20.000
000926 4490.51 99 170	Obras e Instalações	Fiscal		100.000
23 122 1004 2051	<b>Manutenção das Atividades da Secretaria de Desenvolvimento Humano</b>			<b>10.500</b>
	<b>Objetivo:</b> Manter as atividades da Secretaria de Desenvolvimento Humano			
000869 4490.93 99 150	Indenizações e Restituições	Fiscal		500
000870 4490.93 99 170	Indenizações e Restituições	Fiscal		10.000

Classificação Institucional Funcional Programática	Esfera	LDO	Orçamento
Elemento de Despesa/Aplicações de Despesas/Fonte de Recursos			

**Criações**

<b>02.090</b>	<b>Secretaria de Meio Ambiente, Esporte, Cultura e Turismo</b>			<b>10.500</b>
23 122 1004 2056	<b>Manutenção das Atividades da Secretaria de Meio Ambiente, Esporte, Cultura e Turisr</b>			<b>10.500</b>
<b>Objetivo:</b> Manter as atividades da secretaria de meio ambiente, esporte, cultura e turismo.				
000872	4490.93	99 150	Indenizações e Restituições	Fiscal 500
000876	4490.93	99 170	Indenizações e Restituições	Fiscal 10.000

Classificação Institucional Funcional Programática	Esfera	LDO	Orçamento
Elemento de Despesa/Aplicações de Despesas/Fonte de Recursos			

Criações					
<b>02.100</b>	<b>Secretaria Municipal de Serviços Públicos</b>				<b>21.000</b>
15 452 1004 2057	<b>Manutenção da Secretaria Municipal de Serviços Públicos</b>				<b>21.000</b>
<b>Objetivo:</b> Manter as atividades da secretaria municipal de serviços públicos					
000861	4490.51 99 175:	Obras e Instalações	Fiscal		5.000
000862	4490.52 99 175:	Equipamentos e Material Permanente	Fiscal		5.000
000880	4490.92 99 150:	Despesas de Exercícios Anteriores	Fiscal		500
000881	4490.93 99 150:	Indenizações e Restituições	Fiscal		500
000882	4490.93 99 170:	Indenizações e Restituições	Fiscal		10.000
				<b>Total Criações</b>	<b>1.488.455</b>

Classificação Institucional Funcional Programática	Esfera	LDO	Orçamento
Elemento de Despesa/Aplicações de Despesas/Fonte de Recursos			

**Alterações**

<b>01.010</b>	<b>Câmara Municipal</b>		<b>134.225</b>	<b>97.078</b>
01 031 2001 1001	<b>Construção, Reforma e Ampliação do Prédio Sede da Câmara Municipal</b>		<b>61.950</b>	<b>60.000</b>
	<b>Objetivo:</b> Modernizar a estrutura do Poder Legislativo Municipal.			
000001 4490.51 99 150	Obras e Instalações	Fiscal	61.950	60.000
01 031 2001 1002	<b>Aquisição de Imóvel para Construção do Prédio Sede da Câmara Municipal.</b>		<b>41.300</b>	<b>10.000</b>
	<b>Objetivo:</b> Modernizar a estrutura do Poder Legislativo Municipal.			
000002 4490.61 99 150	Aquisição de Imóveis	Fiscal	41.300	10.000
01 031 2001 2001	<b>Manutenção das Atividades da Câmara Municipal</b>		<b>30.975</b>	<b>27.078</b>
	<b>Objetivo:</b> Manter as atividades administrativas do Poder Legislativo Municipal.			
000016 4490.52 99 150	Equipamentos e Material Permanente	Fiscal	30.975	27.078

Classificação Institucional Funcional Programática	Esfera	LDO	Orçamento
Elemento de Despesa/Aplicações de Despesas/Fonte de Recursos			

**Alterações**

<b>02.010</b>	<b>Gabinete do Prefeito</b>		<b>6.195</b>	<b>2.500</b>
04 122 2001 2003	<b>Manutenção das Atividades do Gabinete do Prefeito</b>		<b>6.195</b>	<b>2.500</b>
	<b>Objetivo:</b> Manter as atividades do Gabinete do Prefeito, bem como as atividades da junta de serviço militar			
000036 4490.52 99 150	Equipamentos e Material Permanente	Fiscal	6.195	2.500

Classificação Institucional Funcional Programática	Esfera	LDO	Orçamento
Elemento de Despesa/Aplicações de Despesas/Fonte de Recursos			

**Alterações**

<b>02.020</b>	<b>Secretaria de Administração e Finanças</b>		<b>215.277</b>	<b>291.500</b>
28 846 0001	<b>0001 Encargos com a Previdência (INSS)</b>		<b>165.200</b>	<b>230.000</b>
	<b>Objetivo:</b> Recolher os encargos da dívida do INSS			
000041 4690.71 99 150	Principal da Dívida Contratual Resgatado	Fiscal	165.200	230.000
28 846 0001	<b>0002 Contribuição ao PASEP</b>		<b>5.163</b>	<b>15.000</b>
	<b>Objetivo:</b> Contribuir para o PASEP			
000045 4690.71 99 150	Principal da Dívida Contratual Resgatado	Fiscal	5.163	15.000
28 846 0001	<b>0003 Pagamento de Ações Judiciais</b>		<b>5.163</b>	<b>5.000</b>
	<b>Objetivo:</b> Garantir o pagamento de ações judiciais, precatórios e requisição de pequenos valores.			
000048 4690.91 99 150	Sentenças Judiciais	Fiscal	5.163	5.000
04 122 2001	<b>2007 Manutenção das Atividades da Administração e Finanças</b>		<b>37.686</b>	<b>36.500</b>
	<b>Objetivo:</b> Manter as atividades da administração e das finanças			
000068 4490.51 99 150	Obras e Instalações	Fiscal	5.163	10.000
000069 4490.52 99 150	Equipamentos e Material Permanente	Fiscal	30.975	25.000
000070 4490.61 99 150	Aquisição de Imóveis	Fiscal	516	500
000071 4490.92 99 150	Despesas de Exercícios Anteriores	Fiscal	516	500
000072 4590.61 99 150	Aquisição de Imóveis	Fiscal	516	500
04 126 2001	<b>2008 Manutenção do SIAFIC</b>		<b>2.065</b>	<b>5.000</b>
	<b>Objetivo:</b> Implantar e manter o Sistema Único e Integrado de Execução Orçamentária, Administração Financeira e Controle – SIAFIC, ajustando ao padrão mínimo de qualidade, estabelecido pelo Decreto Federal nº 10.540, de 5 de novembro de 2020.			
000078 4490.52 99 150	Equipamentos e Material Permanente	Fiscal	2.065	5.000

Classificação Institucional Funcional Programática	Esfera	LDO	Orçamento
Elemento de Despesa/Aplicações de Despesas/Fonte de Recursos			

**Alterações**

<b>02.030</b>	<b>Secretaria de Educação</b>		<b>573.242</b>	<b>805.000</b>
12 361 1002 1003	<b>Construção e/ou Ampliação de Unidades Escolares</b>		<b>248.523</b>	<b>200.000</b>
	<b>Objetivo:</b> Construir, reformar e/ou ampliar unidades escolares, construção de auditório, construção de refeitórios para as escolas urbanas e rurais, implantação do laboratório de informática e construção de duas salas de aula e de uma sala multiuso na EMEF Maria Tâmara Souza do Nascimento e outras, em conformidade com as metas do Plano Municipal de Educação do Município de Maturéia, bem como proposta do orçamento participativo.			
000079	4490.51 99 150	Obras e Instalações	Fiscal	5.163 20.000
000080	4490.51 99 156	Obras e Instalações	Fiscal	243.360 180.000
12 361 1002 2009	<b>Manutenção das Atividades do MDE</b>		<b>21.682</b>	<b>28.500</b>
	<b>Objetivo:</b> Manter as atividades do MDE, como também premiar professores da rede publica municipal da educação básica que se destaquem pela competência nas diversas áreas do conhecimento e por práticas pedagógicas inovadoras, e bem sucedidas que promovam os estudantes, possibilitando-lhes a permanência e elevação no nível de aprendizagem, através do prêmio Cecília Mota, em conformidade com as metas do Plano Municipal de Educação do Município de Maturéia.			
000100	4490.51 99 150	Obras e Instalações	Fiscal	10.325 10.000
000101	4490.52 99 150	Equipamentos e Material Permanente	Fiscal	10.325 15.000
000102	4490.61 99 150	Aquisição de Imóveis	Fiscal	516 3.000
000103	4490.92 99 150	Despesas de Exercícios Anteriores	Fiscal	516 500
12 361 1002 2011	<b>Manutenção do Ensino Fundamental - FUNDEB 30%</b>		<b>2.064</b>	<b>2.000</b>
	<b>Objetivo:</b> Manter as atividades do Ensino Fundamental - FUNDEB 30%.			
000135	4490.51 99 154	Obras e Instalações	Fiscal	516 500
000136	4490.52 99 154	Equipamentos e Material Permanente	Fiscal	516 500
000137	4490.61 99 154	Aquisição de Imóveis	Fiscal	516 500
000138	4490.92 99 154	Despesas de Exercícios Anteriores	Fiscal	516 500
12 361 1002 2012	<b>Manutenção das Atividades da Secretaria de Educação</b>		<b>5.679</b>	<b>9.000</b>
	<b>Objetivo:</b> Manter as atividades da Secretaria de Educação			
000158	4490.51 99 150	Obras e Instalações	Fiscal	516 3.000
000159	4490.52 99 150	Equipamentos e Material Permanente	Fiscal	5.163 6.000
12 365 1002 2013	<b>Manutenção das Atividades da Educação Infantil - MDE</b>		<b>5.679</b>	<b>3.500</b>
	<b>Objetivo:</b> Manter as atividades da educação infantil - MDE			
000181	4490.52 99 150	Equipamentos e Material Permanente	Fiscal	5.163 3.000
000182	4490.52 99 156	Equipamentos e Material Permanente	Fiscal	516 500
12 368 1002 2015	<b>Manutenção do Salário Educação - QSE</b>		<b>2.065</b>	<b>5.000</b>
	<b>Objetivo:</b> Manter o Salário Educação			
000192	4490.52 99 155	Equipamentos e Material Permanente	Fiscal	2.065 5.000
12 365 1002 2019	<b>Manutenção do Ensino Infantil - Creche - FUNDEB 30%</b>		<b>516</b>	<b>500</b>
	<b>Objetivo:</b> Manter as atividades do Ensino Infantil - Creche - FUNDEB 30%			
000233	4490.52 99 154	Equipamentos e Material Permanente	Fiscal	516 500
12 368 1002 2020	<b>Manutenção de Outros Programas do FNDE</b>		<b>1.032</b>	<b>1.000</b>
	<b>Objetivo:</b> Manter programas do FNDE não especificados no Orçamento.			
000246	4490.52 99 156	Equipamentos e Material Permanente	Fiscal	516 500
000247	4490.61 99 156	Aquisição de Imóveis	Fiscal	516 500

Classificação Institucional Funcional Programática	Esfera	LDO	Orçamento
Elemento de Despesa/Aplicações de Despesas/Fonte de Recursos			

**Alterações**

<b>02.030</b>	<b>Secretaria de Educação</b>		<b>573.242</b>	<b>805.000</b>
12 368 1002 2022	<b>Manutenção das Atividades da Educação Básica - FUNDEF - Precatórios</b>		<b>286.002</b>	<b>555.500</b>
	<b>Objetivo:</b> Manter as atividades da Educação básica com recursos oriundos do pagamento pela União de precatórios originários de ações judiciais da complementação de transferências financeiras do FUNDEF/FUNDEB.			
000266 4490.51 99 154	Obras e Instalações	Fiscal	223.536	405.000
000267 4490.52 99 154	Equipamentos e Material Permanente	Fiscal	61.950	150.000
000268 4490.92 99 154	Despesas de Exercícios Anteriores	Fiscal	516	500



Classificação Institucional Funcional Programática	Esfera	LDO	Orçamento
Elemento de Despesa/Aplicações de Despesas/Fonte de Recursos			

**Alterações**

<b>02.040</b>	<b>Secretaria de Saúde</b>		<b>826.001</b>	<b>615.500</b>
10 512 1003 <b>1004</b>	<b>Implantação de Melhorias Sanitárias Domiciliares</b>		<b>521.413</b>	<b>305.000</b>
	<b>Objetivo:</b> Contribuir para a redução dos índices de mortalidade provocados pela falta ou inadequação das condições de saneamento domiciliar, necessárias à proteção das famílias e à promoção de hábitos higiênicos nos domicílios da zona urbana e rural, com a finalidade de reduzir doenças infecciosas causadas pela má higienização sanitária.			
000269 4490.51 99 150	Obras e Instalações	Seguridade	5.163	5.000
000270 4490.51 99 163	Obras e Instalações	Seguridade	516.250	300.000
10 512 1003 <b>1005</b>	<b>Ações de Saneamento Básico</b>		<b>295.812</b>	<b>302.500</b>
	<b>Objetivo:</b> Executar ações de saneamento básico com a construção e/ou recuperação de esgotamento sanitário em diversas localidades do município de Maturéia.			
000271 4490.51 99 150	Obras e Instalações	Seguridade	1.549	2.500
000272 4490.51 99 163	Obras e Instalações	Seguridade	294.263	300.000
10 301 1003 <b>2023</b>	<b>Manutenção da Secretaria de Saúde</b>		<b>8.260</b>	<b>7.500</b>
	<b>Objetivo:</b> Manter as atividades da Secretaria de Saúde.			
000295 4490.51 99 150	Obras e Instalações	Seguridade	5.163	2.500
000296 4490.52 99 150	Equipamentos e Material Permanente	Seguridade	2.065	4.000
000297 4490.61 99 150	Aquisição de Imóveis	Seguridade	516	500
000298 4490.92 99 150	Despesas de Exercícios Anteriores	Seguridade	516	500
10 301 1003 <b>2024</b>	<b>Manutenção do Conselho Municipal de Saúde</b>		<b>516</b>	<b>500</b>
	<b>Objetivo:</b> Manter as atividades do conselho municipal de saúde			
000305 4490.52 99 150	Equipamentos e Material Permanente	Seguridade	516	500

Classificação Institucional Funcional Programática	Elemento de Despesa/Aplicações de Despesas/Fonte de Recursos	Esfera	LDO	Orçamento
--	--	--------	-----	-----------

**Alterações**

<b>02.050</b>	<b>Fundo Municipal de Saúde</b>		<b>545.676</b>	<b>497.000</b>
10 301 1003 1006	<b>Bloco de Estruturação da Rede de Serviços Públicos de Saúde da Atenção Primária</b>		<b>185.851</b>	<b>180.000</b>
	<b>Objetivo:</b> Construir, reformar e/ou ampliar, implantar as unidades de saúde, adquirir veículos e equipamentos para estruturar a Rede de Serviços Públicos de Saúde da Atenção Primária.			
000306	4490.51 99 150	Obras e Instalações	Seguridade	5.163 10.000
000307	4490.51 99 160	Obras e Instalações	Seguridade	51.625 50.000
000308	4490.52 99 150	Equipamentos e Material Permanente	Seguridade	5.163 20.000
000309	4490.52 99 160	Equipamentos e Material Permanente	Seguridade	123.900 100.000
10 302 1003 1007	<b>Bloco de Estruturação da Rede de Serviços Públicos de Saúde da Atenção Especializada</b>		<b>330.401</b>	<b>295.000</b>
	<b>Objetivo:</b> Construir, reformar e/ou ampliar, implantar, adquirir veículos e equipamentos para estruturar a Rede a Rede de Serviços Públicos de Saúde da Atenção Especializada.			
000310	4490.51 99 150	Obras e Instalações	Seguridade	5.163 10.000
000311	4490.51 99 160	Obras e Instalações	Seguridade	103.250 50.000
000312	4490.52 99 150	Equipamentos e Material Permanente	Seguridade	5.163 15.000
000313	4490.52 99 160	Equipamentos e Material Permanente	Seguridade	216.825 220.000
10 301 1003 2025	<b>Bloco de Manutenção das Ações e Serviços Públicos de Saúde da Atenção Primária</b>		<b>7.227</b>	<b>8.500</b>
	<b>Objetivo:</b> Manter as ações e serviços públicos de saúde da Atenção Primária, compreendendo a manutenção da Estratégia de Saúde da Família, NASF, Previne Brasil, Agentes Comunitários de Saúde, Saúde Bucal e outros, assim como ações de enfrentamento da pandemia do coronavírus, prestando atendimento de qualidade, garantindo o acesso a assistência e à prevenção em todo o sistema de saúde, de forma a satisfazer as necessidades de todos os cidadãos			
000332	4490.52 99 160	Equipamentos e Material Permanente	Seguridade	6.195 5.000
000333	4490.61 99 160	Aquisição de Imóveis	Seguridade	516 3.000
000334	4490.92 99 160	Despesas de Exercícios Anteriores	Seguridade	516 500
10 301 1003 2026	<b>Bloco de Manutenção das Ações e Serviços Públicos de Saúde da Atenção Primária - Re</b>		<b>16.004</b>	<b>5.500</b>
	<b>Objetivo:</b> Manter com recursos próprios do município as ações e serviços públicos de saúde da Atenção Primária, compreendendo a manutenção da Estratégia de Saúde da Família, NASF, Previne Brasil, Agentes Comunitários de Saúde, Saúde Bucal e outros, assim como ações de enfrentamento da pandemia do coronavírus, prestando atendimento de qualidade, garantindo o acesso a assistência e à prevenção em todo o sistema de saúde, de forma a satisfazer as necessidades de todos os cidadãos			
000353	4490.52 99 150	Equipamentos e Material Permanente	Seguridade	15.488 5.000
000354	4490.61 99 150	Aquisição de Imóveis	Seguridade	516 500
10 302 1003 2027	<b>Bloco de Manutenção das Ações e Serviços Públicos de Saúde da Atenção Especializada</b>		<b>1.548</b>	<b>1.500</b>
	<b>Objetivo:</b> Manter as Ações e Serviços Públicos de Saúde da Atenção Especializada			
000376	4490.52 99 160	Equipamentos e Material Permanente	Seguridade	516 500
000377	4490.61 99 160	Aquisição de Imóveis	Seguridade	516 500
000378	4490.92 99 160	Despesas de Exercícios Anteriores	Seguridade	516 500
10 302 1003 2028	<b>Bloco de Manutenção das Ações e Serviços Públicos de Saúde da Atenção Especializada</b>		<b>1.549</b>	<b>3.500</b>
	<b>Objetivo:</b> Manter com recursos próprios do município as Ações e Serviços Públicos de Saúde da Atenção Especializada.			
000396	4490.52 99 150	Equipamentos e Material Permanente	Seguridade	1.033 3.000
000397	4490.61 99 150	Aquisição de Imóveis	Seguridade	516 500
10 303 1003 2029	<b>Bloco de Manutenção das Ações e Serviços Públicos de Saúde da Assistência Farmacêuti</b>		<b>1.032</b>	<b>1.000</b>
	<b>Objetivo:</b> Manter as ações e Serviços Públicos de Saúde da Assistência Farmacêutica			
000419	4490.52 99 150	Equipamentos e Material Permanente	Seguridade	516 500
	Equipamentos e Material Permanente			



# Prefeitura Municipal de Maturéia

Secretaria de Administração e Finanças

Departamento de Contabilidade - Orçamento-Programa de 2023 - R\$ 1,00

Modificações das Despesas de Capital da LDO

Exercício: 2023

Classificação Institucional Funcional Programática	Esfera	LDO	Orçamento
Elemento de Despesa/Aplicações de Despesas/Fonte de Recursos			

## Alterações

<b>02.050</b>	<b>Fundo Municipal de Saúde</b>		<b>545.676</b>	<b>497.000</b>
10 303 1003 <b>2029</b>	<b>Bloco de Manutenção das Ações e Serviços Públicos de Saúde da Assistência Farmacêuti</b>		<b>1.032</b>	<b>1.000</b>
	<b>Objetivo:</b> Manter as ações e Serviços Públicos de Saúde da Assistência Farmacêutica			
000420 4490.52 99 160		Seguridade	516	500
10 305 1003 <b>2030</b>	<b>Bloco de Manutenção das Ações e Serviços Públicos de Saúde da Vigilância em Saúde</b>		<b>1.032</b>	<b>1.000</b>
	<b>Objetivo:</b> Manter as ações e Serviços Públicos de Saúde da Vigilância Sanitária e Vigilância em Saúde.			
000434 4490.51 99 160	Obras e Instalações	Seguridade	516	500
000435 4490.52 99 160	Equipamentos e Material Permanente	Seguridade	516	500
10 305 1003 <b>2031</b>	<b>Bloco de Manutenção das Ações e Serviços Públicos de Saúde da Vigilância em Saúde - I</b>		<b>1.032</b>	<b>1.000</b>
	<b>Objetivo:</b> Manter com recursos próprios as ações e Serviços Públicos de Saúde da Vigilância Sanitária e Vigilância em Saúde.			
000449 4490.51 99 150	Obras e Instalações	Seguridade	516	500
000450 4490.52 99 150	Equipamentos e Material Permanente	Seguridade	516	500

Classificação Institucional Funcional Programática	Esfera	LDO	Orçamento
Elemento de Despesa/Aplicações de Despesas/Fonte de Recursos			

**Alterações**

<b>02.060</b>	<b>Secretaria de Assistência Social</b>		<b>2.064</b>	<b>5.700</b>
08 243 1001	<b>2034 Manutenção do Conselho Tutelar</b>		<b>516</b>	<b>1.200</b>
	<b>Objetivo:</b> Manter o Conselho Tutelar, assegurando as condições necessárias de funcionamento, direitos dos conselheiros e capacitação permanente com a finalidade de dar os encaminhamentos necessários para a solução dos problemas referentes a infância e adolescência zelando para que se cumpra os direitos previsto em lei.			
000486	4490.52 99 150 Equipamentos e Material Permanente	Seguridade	516	1.200
08 244 1001	<b>2035 Manutenção da Secretaria de Assistência Social</b>		<b>1.032</b>	<b>4.000</b>
	<b>Objetivo:</b> Manter a Secretaria de Assistência Social			
000505	4490.52 99 150 Equipamentos e Material Permanente	Seguridade	516	3.500
000506	4490.61 99 150 Aquisição de Imóveis	Seguridade	516	500
08 244 1001	<b>2036 Manutenção dos Conselhos do Município de Maturéia</b>		<b>516</b>	<b>500</b>
	<b>Objetivo:</b> Manter os conselhos: Idoso, Segurança Alimentar, Conselho da Pessoa com Deficiência, Conselho da Mulher e afins.			
000512	4490.52 99 150 Equipamentos e Material Permanente	Seguridade	516	500

Classificação Institucional Funcional Programática	Esfera	LDO	Orçamento
Elemento de Despesa/Aplicações de Despesas/Fonte de Recursos			

**Alterações**

<b>02.070</b>	<b>Fundo Municipal de Assistência Social</b>		<b>337.628</b>	<b>351.000</b>
---------------	--	--	----------------	----------------

08 244 1001	<b>1008 Estruturação da Rede de Serviços Socioassistenciais de Proteção Social Básica e Especial</b>		<b>320.076</b>	<b>318.000</b>
-------------	--	--	----------------	----------------

**Objetivo:** Estruturar a rede de serviços da proteção social básica e especial, por meio da construção de equipamentos públicos; ampliação, reforma e melhorias da infraestrutura de unidades públicas estatais, seguindo as normativas do SUAS e legislação complementar, podendo ainda adquirir equipamentos, modernização tecnológica, dentre outros, tendo em vista a necessidade de aprimorar o atendimento nas unidades de proteção social básica e especial reordenando-as de modo a se adequarem aos parâmetros exigidos pelas normativas legais específicas, bem como proposta do orçamento participativo.

000519	4490.51	99 150	Obras e Instalações	Seguridade	5.163	5.000
000520	4490.51	99 166	Obras e Instalações	Seguridade	30.975	40.000
000521	4490.51	99 166	Obras e Instalações	Seguridade	206.500	200.000
000522	4490.52	99 150	Equipamentos e Material Permanente	Seguridade	5.163	3.000
000523	4490.52	99 166	Equipamentos e Material Permanente	Seguridade	20.650	20.000
000524	4490.52	99 166	Equipamentos e Material Permanente	Seguridade	51.625	50.000

08 244 1001	<b>2038 Bloco da Proteção Social Básica</b>		<b>3.098</b>	<b>3.500</b>
-------------	---	--	--------------	--------------

**Objetivo:** Prevenir situações de risco por meio do desenvolvimento de potencialidades e aquisições, e o fortalecimento de vínculos familiares e comunitários, voltados à população que vive em situação de vulnerabilidade social decorrente da pobreza, privação (ausência de renda, precário ou nulo acesso aos serviços públicos, dentre outros) e, ou, fragilização de vínculos afetivos ? relacionais e de pertencimento social, bem como a manutenção dos serviços ofertados ou referenciados pelos Centros de Referência da Assistência Social - CRAS, considerando a rede existente, entre eles o PAIF, o SCFV para todos os ciclos da vida e o serviço no domicílio para as pessoas com deficiência e idosas.

000539	4490.52	99 166	Equipamentos e Material Permanente	Seguridade	3.098	3.500
--------	---------	--------	------------------------------------	------------	-------	-------

08 244 1001	<b>2040 Bloco de Financiamento da Gestão do Programa Auxílio Brasil</b>		<b>2.065</b>	<b>3.000</b>
-------------	---	--	--------------	--------------

**Objetivo:** Incentivar as ações de aprimoramento da qualidade da gestão do programa Auxílio Brasil em âmbito local, contribuindo para que o município execute as ações que estão sob sua responsabilidade, além do desenvolvimento de projetos de Inclusão Produtiva.

000556	4490.52	99 166	Equipamentos e Material Permanente	Seguridade	2.065	3.000
--------	---------	--------	------------------------------------	------------	-------	-------

08 244 1001	<b>2042 Fundo Municipal de Assistência Social/FMAS - Co-Financiamento Municipal dos Serviç</b>		<b>3.614</b>	<b>4.000</b>
-------------	--	--	--------------	--------------

**Objetivo:** Manter as atividades socioassistenciais dos serviços, programas e projetos do SUAS, bem como Família Acolhedora, entre outros.

000584	4490.52	99 150	Equipamentos e Material Permanente	Seguridade	3.098	3.500
000585	4490.61	99 150	Aquisição de Imóveis	Seguridade	516	500

08 244 1001	<b>2043 Bloco da Proteção Social Especial de Média e Alta Complexidade</b>		<b>516</b>	<b>500</b>
-------------	--	--	------------	------------

**Objetivo:** Ofertar proteção social integral de média e ou de alta complexidade a indivíduos e famílias em situação de risco pessoal e social, com direitos violados, que tenham ou não vínculos familiares e comunitários rompidas ou extremamente fragilizados por meio de serviços de acompanhamento especializado ofertados pelos Centros de Referência Especializados da Assistência Social - CREAS, considerando a rede existente em 2018, entre eles o PAEFI, MSE (Medida Sócio Educativa), Abordagem Social, entre outros; bem como por meio de serviços que garantam o acolhimento institucional com privacidade, o fortalecimento dos vínculos familiares e/ou comunitário e o desenvolvimento da autonomia das pessoas atendidas.

000599	4490.52	99 166	Equipamentos e Material Permanente	Seguridade	516	500
--------	---------	--------	------------------------------------	------------	-----	-----

08 244 1001	<b>2044 Bloco de Financiamento da Gestão Descentralizada do SUAS (IGD SUAS)</b>		<b>516</b>	<b>500</b>
-------------	---	--	------------	------------

**Objetivo:** Avaliar a qualidade da gestão descentralizada dos serviços, programas, projetos e benefícios socioassistenciais, bem como da articulação intersetorial no âmbito municipal, possibilitando a vigilância social, a organização do SUAS, a capacitação permanente de Trabalhadores, o monitoramento e a avaliação, entre outros com vistas a produção de dados para que a Política Pública de Assistência Social seja efetivada e a qualidade de gestão.

Classificação Institucional Funcional Programática	Esfera	LDO	Orçamento
Elemento de Despesa/Aplicações de Despesas/Fonte de Recursos			

**Alterações**

<b>02.070</b>	<b>Fundo Municipal de Assistência Social</b>		<b>337.628</b>	<b>351.000</b>
08 244 1001 <b>2044</b>	<b>Bloco de Financiamento da Gestão Descentralizada do SUAS (IGD SUAS)</b>		<b>516</b>	<b>500</b>
	<b>Objetivo:</b> Avaliar a qualidade da gestão descentralizada dos serviços, programas, projetos e benefícios socioassistenciais, bem como da articulação intersetorial no âmbito municipal, possibilitando a vigilância social, a organização do SUAS, a capacitação permanente de Trabalhadores, o monitoramento e a avaliação, entre outros com vistas a produção de dados para que a Política Pública de Assistência Social seja efetivada e a qualidade de gestão.			
000607	4490.52 99 166 Equipamentos e Material Permanente	Seguridade	516	500
08 244 1001 <b>2045</b>	<b>Fortalecimento do Controle Social - Manutenção do Conselho Municipal de Assistência</b>		<b>516</b>	<b>500</b>
	<b>Objetivo:</b> Fortalecer o Controle Social e a participação da sociedade proporcionando ao CMAS condições de gestão com vistas ao exercício do controle social da Política Municipal de Assistência Social e no desempenho das funções de normatizar, disciplinar, acompanhar, avaliar e fiscalizar a qualidade dos serviços prestados pela rede socioassistencial, bem como a realização da Conferência Municipal de Assistência Social e Capacitação para Conselheiros de Assistência Social.			
000614	4490.52 99 166 Equipamentos e Material Permanente	Seguridade	516	500
08 244 1001 <b>2046</b>	<b>Manutenção de Outros Programas, Projetos, Benefícios e Serviços Socioassistenciais do</b>		<b>1.548</b>	<b>1.500</b>
	<b>Objetivo:</b> Atender outros programas, projetos, benefícios e serviços socioassistenciais proporcionando recursos e meios para financiamento das ações da política Pública de Assistência Social.			
000631	4490.51 99 166 Obras e Instalações	Seguridade	516	500
000632	4490.52 99 166 Equipamentos e Material Permanente	Seguridade	516	500
000633	4490.61 99 166 Aquisição de Imóveis	Seguridade	516	500
08 244 1001 <b>2047</b>	<b>Fundo Estadual de Assistência Social/FEAS - Co-financiamento Estadual dos Serviços S</b>		<b>5.163</b>	<b>4.500</b>
	<b>Objetivo:</b> Manter as atividades dos serviços socioassistenciais do SUAS ofertados ou referenciados ao CRAS, CREAS e dos Benefícios Eventuais que visa assistir cidadãos e as famílias por meio dos benefícios eventuais da Política de Assistência Social, de caráter suplementar e provisório, em virtude de nascimento, morte, situações de vulnerabilidade temporária e de calamidade pública, assegurados pela Lei Nº 8.742, de 07 de dezembro de 1993, Lei Orgânica de Assistência Social - LOAS, alterada pela Lei Nº 12.435, de 06 de julho de 2011, e integram organicamente as garantias do Sistema Único de Assistência Social - SUAS.			
000639	4490.52 99 166 Equipamentos e Material Permanente	Seguridade	5.163	4.500
08 244 1001 <b>2049</b>	<b>Programa Primeira Infância no SUAS - Programa Criança Feliz</b>		<b>516</b>	<b>15.000</b>
	<b>Objetivo:</b> Promover o desenvolvimento integral das crianças na primeira infância, considerando sua família e seu contexto de vida; bem como promover o desenvolvimento humano a partir do apoio e do acompanhamento do desenvolvimento infantil integral na primeira infância; apoiar a gestante e a família na preparação para o nascimento e nos cuidados perinatais; colaborar no exercício da parentalidade, fortalecendo os vínculos e o papel das famílias para o desempenho da função de cuidado, proteção e educação de crianças na faixa etária de até seis anos de idade; mediar o acesso da gestante, de crianças na primeira infância e de suas famílias a políticas e serviços públicos de que necessitem.			
000668	4490.52 99 166 Equipamentos e Material Permanente	Seguridade	516	15.000



# Prefeitura Municipal de Maturéia

Secretaria de Administração e Finanças

Departamento de Contabilidade - Orçamento-Programa de 2023 - R\$ 1,00

Modificações das Despesas de Capital da LDO

Exercício: 2023

Classificação Institucional Funcional Programática	Esfera	LDO	Orçamento
Elemento de Despesa/Aplicações de Despesas/Fonte de Recursos			

## Alterações

<b>02.080</b>	<b>Secretaria de Desenvolvimento Humano</b>		<b>211.662</b>	<b>161.500</b>
20 606 1004 1009	<b>Aquisição de Patrulha Mecanizada e Implementos Agrícolas</b>		<b>199.273</b>	<b>152.000</b>
	<b>Objetivo:</b> Adquirir veículos, máquinas e implementos agrícolas de forma a suprir a falta de água e desenvolver a agricultura no município.			
000693 4490.52 99 150	Equipamentos e Material Permanente	Fiscal	1.033	2.000
000694 4490.52 99 170	Equipamentos e Material Permanente	Fiscal	198.240	150.000
23 122 1004 2051	<b>Manutenção das Atividades da Secretaria de Desenvolvimento Humano</b>		<b>12.389</b>	<b>9.500</b>
	<b>Objetivo:</b> Manter as atividades da Secretaria de Desenvolvimento Humano			
000714 4490.51 99 150	Obras e Instalações	Fiscal	516	3.000
000715 4490.52 99 150	Equipamentos e Material Permanente	Fiscal	10.325	5.000
000716 4490.61 99 150	Aquisição de Imóveis	Fiscal	516	500
000717 4490.92 99 150	Despesas de Exercícios Anteriores	Fiscal	516	500
000718 4590.61 99 150	Aquisição de Imóveis	Fiscal	516	500

Classificação Institucional Funcional Programática	Esfera	LDO	Orçamento
Elemento de Despesa/Aplicações de Despesas/Fonte de Recursos			

**Alterações**

<b>02.090</b>	<b>Secretaria de Meio Ambiente, Esporte, Cultura e Turismo</b>		<b>288.584</b>	<b>207.000</b>
27 813 1004 1012	<b>Implantação, Ampliação ou Melhoria de Obras de Infra-Estrutura Esportiva</b>		<b>284.971</b>	<b>202.500</b>
	<b>Objetivo:</b> Construir e/ou reformar quadras de esportes, campos de futebol, ginásio de esportes, quadra poliesportiva, pista de atletismo, praças, com a finalidade de colaborar para a inclusão social, bem estar físico, promoção da saúde e do desenvolvimento intelectual de crianças e adolescentes.			
000725 4490.51 99 150	Obras e Instalações	Fiscal	1.033	2.500
000726 4490.51 99 170	Obras e Instalações	Fiscal	283.938	200.000
23 122 1004 2056	<b>Manutenção das Atividades da Secretaria de Meio Ambiente, Esporte, Cultura e Turismo</b>		<b>3.613</b>	<b>4.500</b>
	<b>Objetivo:</b> Manter as atividades da secretaria de meio ambiente, esporte, cultura e turismo.			
000749 4490.51 99 150	Obras e Instalações	Fiscal	2.065	3.000
000750 4490.52 99 150	Equipamentos e Material Permanente	Fiscal	516	500
000751 4490.61 99 150	Aquisição de Imóveis	Fiscal	516	500
000752 4490.92 99 150	Despesas de Exercícios Anteriores	Fiscal	516	500



Classificação Institucional Funcional Programática	Esfera	LDO	Orçamento
Elemento de Despesa/Aplicações de Despesas/Fonte de Recursos			

**Alterações**

<b>02.100</b>	<b>Secretaria Municipal de Serviços Públicos</b>		<b>2.228.216</b>	<b>1.604.000</b>
27 813 1004 1013	<b>Construção, Reforma e/ou Ampliação de Praças Públicas</b>		<b>312.848</b>	<b>252.500</b>
	<b>Objetivo:</b> Construir, reformar e/ou ampliar as praças públicas			
000753 4490.51 99 150	Obras e Instalações	Fiscal	3.098	2.500
000754 4490.51 99 170	Obras e Instalações	Fiscal	309.750	250.000
15 452 1004 1014	<b>Construção, Reforma e/ou Adequação do Mercado Público</b>		<b>51.625</b>	<b>40.000</b>
	<b>Objetivo:</b> Construir, reformar e/ou adequar o mercado público municipal, conforme demanda do orçamento participativo.			
000755 4490.51 99 150	Obras e Instalações	Fiscal	51.625	40.000
15 451 1004 1015	<b>Implantação de Infra-estrutura Urbana</b>		<b>1.855.483</b>	<b>1.302.000</b>
	<b>Objetivo:</b> Desenvolver a infra-estrutura turística no município através de pavimentação, construção de praças, ginásio, priorizando os bairros do sambão, desenvolvimento de centros de artesanato, construção de área de lazer e estrutura física para o lazer nos bairros da periferia, pavimentação de acesso ao pico do jabre, recapeamento asfáltico e outros, de forma a aumentar o número de visitantes no município, bem como proposta do orçamento participativo.			
000757 4490.51 99 150	Obras e Instalações	Fiscal	2.065	2.000
000758 4490.51 99 170	Obras e Instalações	Fiscal	1.853.418	1.300.000
15 452 1004 2057	<b>Manutenção da Secretaria Municipal de Serviços Públicos</b>		<b>8.260</b>	<b>9.500</b>
	<b>Objetivo:</b> Manter as atividades da secretaria municipal de serviços públicos			
000774 4490.51 99 150	Obras e Instalações	Fiscal	5.163	5.000
000775 4490.52 99 150	Equipamentos e Material Permanente	Fiscal	2.065	3.500
000776 4490.61 99 150	Aquisição de Imóveis	Fiscal	516	500
000777 4590.61 99 150	Aquisição de Imóveis	Fiscal	516	500
<b>Total Alterações</b>			<b>5.368.770</b>	<b>4.637.778</b>

Classificação Institucional Funcional Programática	Esfera	LDO	Orçamento
Elemento de Despesa/Aplicações de Despesas/Fonte de Recursos			

**Exclusões**

<b>02.030</b>	<b>Secretaria de Educação</b>		<b>8.260</b>
---------------	-------------------------------	--	--------------

12	365	1002	<b>2019</b>	<b>Manutenção do Ensino Infantil - FUNDEB 30%</b>		<b>8.260</b>
----	-----	------	-------------	---	--	--------------

**Objetivo:** Manter as atividades do Ensino Infantil - FUNDEB 30%

000232	4490.51	99	154:	Obras e Instalações	Fiscal	516
--------	---------	----	------	---------------------	--------	-----

000234	4490.52	99	154:	Equipamentos e Material Permanente	Fiscal	7.744
--------	---------	----	------	------------------------------------	--------	-------

Classificação Institucional Funcional Programática	Esfera	LDO	Orçamento
Elemento de Despesa/Aplicações de Despesas/Fonte de Recursos			

**Exclusões**

<b>02.050</b>	<b>Fundo Municipal de Saúde</b>		<b>1.032</b>
---------------	---------------------------------	--	--------------

10	301	1003	<b>2032</b>	<b>Manutenção das Ações de Enfrentamento da Pandemia do Coronavírus.</b>	<b>1.032</b>
----	-----	------	-------------	--	--------------

**Objetivo:** Manter as atividades das Ações de Enfrentamento da Pandemia do Coronavírus.

000475	4490.52	99	150	Equipamentos e Material Permanente	Seguridade	516
--------	---------	----	-----	------------------------------------	------------	-----

000476	4490.52	99	160	Equipamentos e Material Permanente	Seguridade	516
--------	---------	----	-----	------------------------------------	------------	-----



## Prefeitura Municipal de Maturéia

Secretaria de Administração e Finanças

Departamento de Contabilidade - Orçamento-Programa de 2023 - R\$ 1,00

Modificações das Despesas de Capital da LDO

Exercício: 2023

Classificação Institucional Funcional Programática			
Elemento de Despesa/Aplicações de Despesas/Fonte de Recursos	Esfera	LDO	Orçamento

### Exclusões

<b>02.070</b>	<b>Fundo Municipal de Assistência Social</b>		<b>2.064</b>
---------------	--	--	--------------

08 244 1001	<b>2048 Manutenção da Vigilância Socioassistencial</b>		<b>1.032</b>
-------------	--	--	--------------

**Objetivo:** A Vigilância Socioassistencial deve apoiar atividades de planejamento, organização e execução de ações desenvolvidas pela gestão e pelos serviços, produzindo, sistematizando e analisando informações territorializadas: sobre as situações de vulnerabilidade e risco que incidem sobre famílias e indivíduos; sobre os padrões de oferta dos serviços e benefícios socioassistenciais, considerando questões afetas ao padrão de financiamento, ao tipo, volume, localização e qualidade das ofertas e das respectivas condições de acesso.

000656	4490.52	99 150	Equipamentos e Material Permanente	Seguridade	516
000657	4490.52	99 166	Equipamentos e Material Permanente	Seguridade	516

08 244 1001	<b>2050 Manutenção das Ações de Enfrentamento da Pandemia do Coronavírus</b>		<b>1.032</b>
-------------	--	--	--------------

**Objetivo:** Manter as atividades das Ações de Enfrentamento da Pandemia do Coronavírus.

000691	4490.52	99 150	Equipamentos e Material Permanente	Seguridade	516
000692	4490.52	99 166	Equipamentos e Material Permanente	Seguridade	516

Classificação Institucional Funcional Programática	Elemento de Despesa/Aplicações de Despesas/Fonte de Recursos	Esfera	LDO	Orçamento
--	--	--------	-----	-----------

**Exclusões**

<b>02.080</b>	<b>Secretaria de Desenvolvimento Humano</b>			<b>128.030</b>
---------------	---	--	--	----------------

20	606	1004	<b>1010</b>	<b>Construção e Implantação de um Banco de Sementes e de um Centro de Atividades Múl</b>	<b>128.030</b>
----	-----	------	-------------	--	----------------

**Objetivo:** Construção de um Banco Mãe de Sementes da Paixão e de um Centro de Atividades Múltiplas para Agricultura Familiar, e aquisição de máquinas, equipamentos, móveis, utensílios e veículos visando o fortalecimento da capacidade produtiva da Agricultura Familiar, junto ao território semi-árido e do desenvolvimento integrado e solidário

000695	4490.51	99	150	Obras e Instalações	Fiscal	2.065
000696	4490.51	99	170	Obras e Instalações	Fiscal	82.600
000697	4490.52	99	150	Equipamentos e Material Permanente	Fiscal	2.065
000698	4490.52	99	170	Equipamentos e Material Permanente	Fiscal	41.300

Classificação Institucional Funcional Programática	Esfera	LDO	Orçamento
Elemento de Despesa/Aplicações de Despesas/Fonte de Recursos			

**Exclusões**

<b>02.090</b>	<b>Secretaria de Meio Ambiente, Esporte, Cultura e Turismo</b>		<b>156.424</b>
---------------	--	--	----------------

23 695 1004 1011	<b>Construção de Portais</b>		<b>156.424</b>
------------------	------------------------------	--	----------------

**Objetivo:** Construir portal turístico no município.

000723 4490.51 99 150	Obras e Instalações	Fiscal	1.549
000724 4490.51 99 170	Obras e Instalações	Fiscal	154.875

Classificação Institucional Funcional Programática	Esfera	LDO	Orçamento
Elemento de Despesa/Aplicações de Despesas/Fonte de Recursos			

Exclusões				LDO	Orçamento
<b>02.100</b>	<b>Secretaria Municipal de Serviços Públicos</b>			<b>103.250</b>	
15 452 1004 1014	<b>Construção, Reforma e/ou Adequação do Mercado Público</b>			<b>103.250</b>	
<b>Objetivo:</b> Construir, reformar e/ou adequar o mercado público municipal, conforme demanda do orçamento participativo.					
000756	4490.51	99 170	Obras e Instalações	Fiscal	103.250
				<b>Total Exclusões</b>	<b>399.060</b>


**LDO antes das alterações ( A ): 5.767.830**

**Total das Alterações ( B ): 358.403**


**LDO depois das alterações ( C = A + B ): 6.126.233**



Clair Leitão Martins Beltrão  
Bezerra de Melo  
Contadora Geral  
CPF-477.984.084-87  
CRC-PB 4.395/O-7



Augusto Marcio Gomes da Gama  
Sec. de Adm. e Finanças  
CPF - 020.284.014-00



José Pereira Freitas da Silva  
Prefeito



# Prefeitura Municipal de Maturéia

Secretaria de Administração e Finanças

Departamento de Contabilidade - Orçamento-Programa de 2023 - R\$ 1,00

Modificações de Programas e Ações Governamentais da LDO

R\$ 1,00

Cód. Unidade	Descrição da Unidade	2023	
		LDO	Orçamento
<b>Criações</b>			<b>1.587.173</b>
<b>01.010</b>	<b>Câmara Municipal</b>		<b>70.000</b>
<b>2001</b>	<b>Gestão com igualdade, equidade e justiça social para todos</b>		
1017	Aquisição de Veículo para a Câmara Municipal		70.000
<b>02.030</b>	<b>Secretaria de Educação</b>		<b>1.206.673</b>
<b>1002</b>	<b>Educação com igualdade, equidade e justiça social para todos</b>		
1016	Estruturação da Rede Municipal de Ensino		230.000
1018	Estruturação da Rede Municipal de Ensino Infantil		190.000
1019	Construção e/ou Ampliação de Creche e Pré-Escola		85.000
2059	Manutenção da Merenda Escolar - PNAE Creche		40.388
2060	Manutenção da Merenda Escolar - PNAE Pré-Escola		22.382
2061	Manutenção da Merenda Escolar - Atendimento Especializado - PNAE AEE		4.210
2062	Manutenção do Ensino Infantil - Pré-Escola - FUNDEB 70%		519.693
2063	Manutenção do Ensino Infantil - Pré Escola - Fundeb 30%		15.000
2065	Manutenção das Atividades da Educação Básica - Outros Recursos		100.000
<b>02.080</b>	<b>Secretaria de Desenvolvimento Humano</b>		<b>210.000</b>
<b>1004</b>	<b>Cidade com igualdade, equidade e justiça social para todos</b>		
1020	Construção e/ou Revitalização de Sistemas de Abastecimento de Água		210.000
<b>02.090</b>	<b>Secretaria de Meio Ambiente, Esporte, Cultura e Turismo</b>		<b>100.500</b>
<b>1004</b>	<b>Cidade com igualdade, equidade e justiça social para todos</b>		
2064	Ações Emergenciais de Cultura		100.500
<b>Parcial do Tipo de Modificação:</b>			<b>1.587.173</b>





# Prefeitura Municipal de Maturéia

Secretaria de Administração e Finanças

Departamento de Contabilidade - Orçamento-Programa de 2023 - R\$ 1,00

Modificações de Programas e Ações Governamentais da LDO

R\$ 1,00

Cód. Unidade	Descrição da Unidade	2023	
		LDO	Orçamento
<b>Alterações</b>		<b>27.485.686</b>	<b>33.393.627</b>
<b>01.010 Câmara Municipal</b>		<b>1.094.866</b>	<b>1.225.258</b>
<b>2001 Gestão com igualdade, equidade e justiça social para todos</b>			
1001	Construção, Reforma e Ampliação do Prédio Sede da Câmara Municipal	61.950	60.000
1002	Aquisição de Imóvel para Construção do Prédio Sede da Câmara Municipal.	41.300	10.000
2001	Manutenção das Atividades da Câmara Municipal	818.899	941.578
2002	Contribuições Previdenciárias Parte Patronal da Câmara Municipal	172.717	213.680
<b>02.010 Gabinete do Prefeito</b>		<b>844.067</b>	<b>887.700</b>
<b>2001 Gestão com igualdade, equidade e justiça social para todos</b>			
2003	Manutenção das Atividades do Gabinete do Prefeito	804.832	850.000
2004	Contribuição às Entidades Municipalistas	18.585	18.500
2005	Subvenção Social à Ação Evangélica	12.390	12.000
2006	Subvenção Social a Fazenda da Esperança	8.260	7.200
<b>02.020 Secretaria de Administração e Finanças</b>		<b>2.860.896</b>	<b>3.003.457</b>
<b>0001 Encargos Especiais</b>			
0001	Encargos com a Previdência (INSS)	165.716	280.500
0002	Contribuição ao PASEP	336.699	416.250
0003	Pagamento de Ações Judiciais	20.651	30.000
<b>2001 Gestão com igualdade, equidade e justiça social para todos</b>			
2007	Manutenção das Atividades da Administração e Finanças	2.275.802	2.189.707
2008	Manutenção do SIAFIC	62.028	87.000
<b>02.030 Secretaria de Educação</b>		<b>8.934.558</b>	<b>12.352.711</b>
<b>1002 Educação com igualdade, equidade e justiça social para todos</b>			
1003	Construção e/ou Ampliação de Unidades Escolares	248.523	821.955
2009	Manutenção das Atividades do MDE	1.051.084	1.269.254
2010	Manutenção do Ensino Fundamental - FUNDEB 70%	3.596.511	6.432.350
2011	Manutenção do Ensino Fundamental - FUNDEB 30%	1.523.785	1.087.537
2012	Manutenção das Atividades da Secretaria de Educação	264.669	275.905
2013	Manutenção das Atividades da Educação Infantil - MDE	68.143	168.000
2014	Manutenção da Merenda Escolar - PNAE Fundamental	132.132	170.200
2015	Manutenção do Salário Educação - QSE	134.225	137.500
2016	Manutenção do Transporte Escolar	108.621	106.665
2017	Manutenção das Atividades do Ensino Superior	79.502	102.000
2018	Manutenção do Ensino Infantil - Creche - FUNDEB 70%	575.618	615.545
2019	Manutenção do Ensino Infantil - Creche - FUNDEB 30%	31.488	56.500
2020	Manutenção de Outros Programas do FNDE	11.356	15.300
2021	Manutenção das Atividades do Ensino Técnico	43.364	62.000
2022	Manutenção das Atividades da Educação Básica - FUNDEF - Precatórios	1.065.537	1.032.000
<b>02.040 Secretaria de Saúde</b>		<b>1.910.122</b>	<b>1.875.800</b>
<b>1003 Saúde com igualdade, equidade e justiça social para todos</b>			
1004	Implantação de Melhorias Sanitárias Domiciliares	521.413	305.000
1005	Ações de Saneamento Básico	295.812	302.500
2023	Manutenção da Secretaria de Saúde	1.089.285	1.264.800
2024	Manutenção do Conselho Municipal de Saúde	3.612	3.500
<b>02.050 Fundo Municipal de Saúde</b>		<b>3.795.260</b>	<b>5.537.501</b>
<b>1003 Saúde com igualdade, equidade e justiça social para todos</b>			
1006	Bloco de Estruturação da Rede de Serviços Públicos de Saúde da Atenção Primária	185.851	180.000
1007	Bloco de Estruturação da Rede de Serviços Públicos de Saúde da Atenção Especializada	330.401	295.000
2025	Bloco de Manutenção das Ações e Serviços Públicos de Saúde da Atenção Primária	1.431.044	2.264.400
2026	Bloco de Manutenção das Ações e Serviços Públicos de Saúde da Atenção Primária - Recursos	1.161.331	1.811.431
2027	Bloco de Manutenção das Ações e Serviços Públicos de Saúde da Atenção Especializada	49.555	79.000
2028	Bloco de Manutenção das Ações e Serviços Públicos de Saúde da Atenção Especializada -	383.777	467.200
2029	Bloco de Manutenção das Ações e Serviços Públicos de Saúde da Assistência Farmacêutica	73.858	125.070
2030	Bloco de Manutenção das Ações e Serviços Públicos de Saúde da Vigilância em Saúde	70.000	134.400
2031	Bloco de Manutenção das Ações e Serviços Públicos de Saúde da Vigilância em Saúde -	109.443	181.000
<b>02.060 Secretaria de Assistência Social</b>		<b>804.145</b>	<b>1.071.200</b>
<b>1001 Assistência Social com igualdade, equidade e justiça social para os que necessitarem</b>			
2033	Manutenção de Benefícios Eventuais	443.975	620.000
2034	Manutenção do Conselho Tutelar	96.021	112.200
2035	Manutenção da Secretaria de Assistência Social	257.957	333.000
2036	Manutenção dos Conselhos do Município de Maturéia	3.096	3.000
2037	Manutenção do Fundo Municipal dos Direitos da Criança e do Adolescente - FMDCA	3.096	3.000
<b>02.070 Fundo Municipal de Assistência Social</b>		<b>1.140.896</b>	<b>1.191.000</b>



# Prefeitura Municipal de Maturéia

Secretaria de Administração e Finanças

Departamento de Contabilidade - Orçamento-Programa de 2023 - R\$ 1,00

Modificações de Programas e Ações Governamentais da LDO

R\$ 1,00


Cód. Unidade	Descrição da Unidade	2023	
		LDO	Orçamento
<b>Alterações</b>		<b>27.485.686</b>	<b>33.393.627</b>
<b>02.070</b>	<b>Fundo Municipal de Assistência Social</b>	<b>1.140.896</b>	<b>1.191.000</b>
<b>1001</b>	<b>Assistência Social com igualdade, equidade e justiça social para os que necessitarem</b>		
1008	Estruturação da Rede de Serviços Socioassistenciais de Proteção Social Básica e Especial -	320.076	318.000
2038	Bloco da Proteção Social Básica	223.018	208.000
2039	Programa de Acompanhamento e Monitoramento do Acesso e Permanência na Escola da Pessoa	2.580	2.500
2040	Bloco de Financiamento da Gestão do Programa Auxílio Brasil	45.944	45.500
2041	Implantar e Manter o Programa de Segurança Alimentar	104.798	81.500
2042	Fundo Municipal de Assistência Social/FMAS - Co-Financiamento Municipal dos Serviços,	135.048	210.000
2043	Bloco da Proteção Social Especial de Média e Alta Complexidade	80.532	35.000
2044	Bloco de Financiamento da Gestão Descentralizada do SUAS (IGD SUAS)	8.775	5.000
2045	Fortalecimento do Controle Social - Manutenção do Conselho Municipal de Assistência	3.612	3.500
2046	Manutenção de Outros Programas, Projetos, Benefícios e Serviços Socioassistenciais do FNAS	34.792	47.500
2047	Fundo Estadual de Assistência Social/FEAS - Co-financiamento Estadual dos Serviços	51.626	58.000
2049	Programa Primeira Infância no SUAS - Programa Criança Feliz	130.095	176.500
<b>02.080</b>	<b>Secretaria de Desenvolvimento Humano</b>	<b>1.469.516</b>	<b>1.305.500</b>
<b>1004</b>	<b>Cidade com igualdade, equidade e justiça social para todos</b>		
1009	Aquisição de Patrulha Mecanizada e Implementos Agrícolas	199.273	152.000
2051	Manutenção das Atividades da Secretaria de Desenvolvimento Humano	1.177.317	990.500
2052	Apoio ao Pequeno Produtor Rural	67.113	138.000
2053	Contribuição ao Fundo Seguro Safra	25.813	25.000
<b>02.090</b>	<b>Secretaria de Meio Ambiente, Esporte, Cultura e Turismo</b>	<b>505.925</b>	<b>509.000</b>
<b>1004</b>	<b>Cidade com igualdade, equidade e justiça social para todos</b>		
1012	Implantação, Ampliação ou Melhoria de Obras de Infra-Estrutura Esportiva	284.971	202.500
2054	Promoção e Eventos Sociais, Culturais, Artísticos, Musicais e Esportivo	5.163	10.000
2055	Manutenção do Parque do Pico do Jabre	7.228	6.500
2056	Manutenção das Atividades da Secretaria de Meio Ambiente, Esporte, Cultura e Turismo	208.563	290.000
<b>02.100</b>	<b>Secretaria Municipal de Serviços Públicos</b>	<b>3.918.935</b>	<b>4.214.500</b>
<b>1004</b>	<b>Cidade com igualdade, equidade e justiça social para todos</b>		
1013	Construção, Reforma e/ou Ampliação de Praças Públicas	312.848	252.500
1014	Construção, Reforma e/ou Adequação do Mercado Público	154.875	40.000
1015	Implantação de Infra-estrutura Urbana	1.855.483	1.302.000
2057	Manutenção da Secretaria Municipal de Serviços Públicos	1.510.546	2.525.500
2058	Manutenção dos Serviços de Estradas Vicinais	85.183	94.500
<b>09.999</b>	<b>Reserva de Contingência</b>	<b>206.500</b>	<b>220.000</b>
<b>2001</b>	<b>Gestão com igualdade, equidade e justiça social para todos</b>		
9001	Reserva de Contingência	206.500	220.000
<b>Parcial do Tipo de Modificação:</b>		<b>27.485.686</b>	<b>33.393.627</b>

Cód. Unidade	Descrição da Unidade	2023	
		LDO	Orçamento
<b>Exclusões</b>		<b>342.777</b>	
<b>02.050</b>	<b>Fundo Municipal de Saúde</b>	<b>30.454</b>	
<b>1003</b>	<b>Saúde com igualdade, equidade e justiça social para todos</b>		
2032	Manutenção das Ações de Enfrentamento da Pandemia do Coronavírus.	30.454	
<b>02.070</b>	<b>Fundo Municipal de Assistência Social</b>	<b>27.869</b>	
<b>1001</b>	<b>Assistência Social com igualdade, equidade e justiça social para os que necessitarem</b>		
2048	Manutenção da Vigilância Socioassistencial	9.288	
2050	Manutenção das Ações de Enfrentamento da Pandemia do Coronavírus	18.581	
<b>02.080</b>	<b>Secretaria de Desenvolvimento Humano</b>	<b>128.030</b>	
<b>1004</b>	<b>Cidade com igualdade, equidade e justiça social para todos</b>		
1010	Construção e Implantação de um Banco de Sementes e de um Centro de Atividades Múltiplas	128.030	
<b>02.090</b>	<b>Secretaria de Meio Ambiente, Esporte, Cultura e Turismo</b>	<b>156.424</b>	
<b>1004</b>	<b>Cidade com igualdade, equidade e justiça social para todos</b>		
1011	Construção de Portais	156.424	
<b>Parcial do Tipo de Modificação:</b>		<b>342.777</b>	


**LDO antes das alterações ( A ): 27.828.463**

**Total das Alterações ( B ): 7.152.337**

**LDO depois das alterações ( C = A + B ): 34.980.800**



Clair Leitão Martins Beltrão  
Bezerra de Melo  
Contadora Geral  
CPF-477.984.084-87  
CRC-PB 4.395/O-7



Augusto Marcio Gomes da Gama  
Sec. de Adm. e Finanças  
CPF - 020.284.014-00



José Pereira Freitas da Silva  
Prefeito



# Prefeitura Municipal de Maturéia

Secretaria de Administração e Finanças

Departamento de Contabilidade - Orçamento-Programa de 2023 - R\$ 1,00

Demonstrativo I - Metas Anuais (LDO - Lei de Diretrizes Orçamentárias) - Modificações

AMF - Tabela 1 (LRF, art. 4º § 1)


R\$ 1,00


ESPECIFICAÇÃO	2023				2024				2025			
	Valor Corrente (a)	Valor Constante	% PIB (a / PIB) x 100	% RCL (a / RCL) x 100	Valor Corrente (b)	Valor Constante	% PIB (b / PIB) x 100	% RCL (b / RCL) x 100	Valor Corrente (c)	Valor Constante	% PIB (c / PIB) x 100	% RCL (c / RCL) x 100
Receita Total	34.980.800	33.879.709	424.552,094	0	36.117.676	33.878.319	438.350,038	0	37.254.552	33.846.236	452.147,981	0
Receitas Primárias (I)	34.950.800	33.850.654	424.187,993	0	36.086.701	33.849.265	437.974,103	0	37.222.602	33.817.209	451.760,213	0
Despesa Total	34.980.800	33.879.709	424.552,094	0	36.117.676	33.878.319	438.350,038	0	36.117.676	32.813.370	438.350,038	0
Despesas Primárias (II)	34.678.300	33.586.731	420.880,737	0	35.805.345	33.585.353	434.559,362	0	35.805.345	32.529.613	434.559,362	0
Resultado Primário (III) = (I - II)	272.500	263.923	3.307,256	0	281.356	263.912	3.414,741	0	1.417.257	1.287.596	17.200,851	0
Resultado Nominal	-85.603	-82.908	-1.038,935	0	-88.385	-82.905	-1.072,700	0	-91.257	-82.908	-1.107,563	0
Dívida Pública Consolidada	772.257	747.949	9.372,669	0	797.356	747.918	9.677,281	0	823.270	747.951	9.991,792	0
Dívida Consolidada Líquida	-1.947.272	-1.885.978	-23.633,493	0	-2.010.559	-1.885.901	-24.401,581	0	-2.075.902	-1.885.983	-25.194,633	0

Receitas Primárias Advindas de PPP (IV)	0	0	0,000	0	0	0	0,000	0	0	0	0,000	0
Despesas Primárias Geradas por PPP (V)	0	0	0,000	0	0	0	0,000	0	0	0	0,000	0
Impacto do Saldo das PPP (VI) = (IV - V)	0	0	0,000	0	0	0	0,000	0	0	0	0,000	0

VARIÁVEIS	2023	2024	2025
PIB Real (Crescimento % anual)	2,50	2,50	2,50
Taxa real de juros implícito sobre a dívida líquida do Governo (média % anual)	9,00	7,50	7,50
Câmbio (R\$ / US\$ - Final do Ano)	5,20	5,20	5,20
Inflação Média (% anual) projetada com base em índice oficial de inflação	3,25	3,25	3,25
Projeção do PIB do Estado - R\$ milhares	8.239,46	8.239,46	8.239,46
Receita Corrente Líquida - RCL	30.570.800	31.564.351	32.590.192

FONTE: Sistema PublicSoft Contabilidade - Secretaria de Administração e Finanças - em 15 de setembro de 2022 as 04:53:53

  
**Clair Leito Martins Beltrão**  
 Bezerra de Melo  
 Contadora Geral  
 CPF-477.984.084-87  
 CRC-PB 4.395/O-7

  
**Augusto Marcio Gomes da Gama**  
 Sec. de Adm. e Finanças  
 CPF - 020.284.014-00

  
**José Pereira Freitas da Silva**  
 Prefeito



*Construindo uma nova história*

**LEI Nº 517/2022**

**MATUREIA – PB, 24 OUTUBRO DE 2022.**

**DISPÕE SOBRE AS MODIFICAÇÕES DE PROGRAMAS E AÇÕES GOVERNAMENTAIS DO PLANO PLURIANUAL DO MUNICÍPIO DE MATUREIA, PARA O PERÍODO DE 2022 A 2025, E DÁ OUTRAS PROVIDÊNCIAS.**

Na condição de **PREFEITO MUNICIPAL DE MATUREIA**, faço saber que a Câmara Municipal aprovou e **EU SANCIONO** a seguinte lei:

Artigo 1.º - Fica o Poder Executivo autorizado a modificar o Plano Plurianual relativo ao período de 2022 a 2025, cujo procedimento administrativo, não acarretam aumento de despesa no orçamento dos exercícios vindouros por representar mera compensação de recursos (Criação, anulação e alteração), com perfeita adequação com a Lei de Diretrizes Orçamentárias e compatibilidade com o PPA e a LOA.

Artigo 2.º - As modificações Necessárias dos Programas e Ações Governamentais constam no relatório anexado a este Projeto de Lei.

Artigo 3.º - Esta Lei entra em vigor na data de sua publicação, revogadas as disposições em contrário.

**GABINETE DO PREFEITO MUNICIPAL DE MATUREIA, ESTADO DA PARAÍBA EM 24 DE OUTUBRO DE 2022.**

**JOSÉ PEREIRA FREITAS DA SILVA**  
**Prefeito Constitucional**

**CLAIR & LEITÃO**  
CONTABILIDADE PÚBLICA

**MODIFICAÇÕES**  
**PPA 2022 - 2025**

**P R E F E I T U R A M U N I C I P A L D E**

**MATUREIA**



*Construindo uma nova história*

# MENSAGEM



*Construindo uma nova história*

**Prefeitura Municipal de Matureia**  
Secretaria de Administração e Finanças

**Mensagem das Alterações do PPA nº /2022**

**Em, 15 de Setembro de 2022**

**Senhor Presidente,  
Senhores Vereadores da Câmara Municipal de MATUREIA.**

Temos a elevada honra de submeter à apreciação desta Augusta Câmara Municipal a Lei, em anexo, propondo autorização para que o Chefe do Poder Executivo Municipal, possa promover modificações no Plano Plurianual - PPA de 2022 a 2025, dentro das atribuições que lhe são conferidas.

O encaminhamento da proposição legislativa em apreço se dá em cumprimento ao que determina o § 2º, do artigo 165, da Constituição Federal e em consonância com a Lei Complementar nº 101, de 04 de Maio de 2000 (Lei de Responsabilidade Fiscal) e a Lei nº 4.320, de 17 de Março de 1964.

Enfatizo que, no contexto das prioridades atribuídas ao Poder Executivo, todas as ações e estratégias do governo que visam realizar as potencialidades, inclusive considerando o desenvolvimento do Município que é a prioridade máxima do Executivo.

A Lei em referência é do mais alto alcance social, com melhoria na qualidade de vida da coletividade, ampliando os benefícios da população, objetivo essencial desta administração.

Diante desses objetivos, submetemos tal Lei à honrosa apreciação de Vossas Excelências, esperando sua aprovação dentro do espírito de absoluta isenção, dados os propósitos que fundamentam este importante documento.

Na certeza de contarmos com Vossas Excelências para a aprovação de tão grandioso significado, queiram receber nosso apreço e consideração crescente.

---

José Pereira Freitas da Silva  
Prefeito





*Construindo uma nova história*

# PROJETO DE LEI



*Construindo uma nova história*

**Prefeitura Municipal de Matureia**  
Secretaria de Administração e Finanças

**Projeto de Lei das Alterações do PPA nº /2022**

**Em, 15 de Setembro de 2022**

**Dispõe sobre as modificações de Programas e Ações Governamentais do Plano Plurianual do Município de MATUREIA, para o período de 2022 a 2025, e dá outras providências.**

O Prefeito do Município de MATUREIA, Estado da Paraíba, no uso das atribuições legais que lhe são conferidas pelo § 2º, do artigo 165 da Constituição Federal e consonância com a Lei Complementar nº 101, de 04 de Maio de 2000 (Lei Responsabilidade Fiscal) e a Lei nº 4.320, de 17 de Março de 1964, submete à apreciação desta Egrégia Câmara Municipal, o seguinte projeto de Lei.

Artigo 1.º - Fica o Poder Executivo autorizado a modificar o Plano Plurianual relativo ao período de 2022 a 2025, cujo procedimento administrativo, não acarretam aumento de despesa no orçamento dos exercícios vindouros por representar mera compensação de recursos (Criação, anulação e alteração), com perfeita adequação com a Lei de Diretrizes Orçamentárias e compatibilidade com o PPA e a LOA.

Artigo 2.º - As modificações Necessárias dos Programas e Ações Governamentais constam no relatório anexado a este Projeto de Lei.

Artigo 3.º - Esta Lei entra em vigor na data de sua publicação, revogadas as disposições em contrário.

---

José Pereira Freitas da Silva  
Prefeito



*Construindo uma nova história*

# ANEXOS



# Prefeitura Municipal de Maturéia

Secretaria de Administração e Finanças

Departamento de Contabilidade - Orçamento-Programa de 2023 - R\$ 1,00

Modificações da Receita do PPA

R\$ 1,00

Cód. Receita	Descrição da Receita	2023	
		PPA	Orçamento
<b>Criação</b>			
<b>1.0.0.0.0.0.0.00</b>	<b>Receitas Correntes.</b>		10.355.677
1.1.0.0.0.0.0.0.00	Impostos, Taxas e Contribuições de Melhoria		275.500
1.1.1.0.0.0.0.0.00	Impostos		275.000
1.1.1.2.0.0.0.0.00	Impostos sobre o Patrimônio		35.000
1.1.1.2.50.0.0.00	Imposto sobre a Propriedade Predial e Territorial Urbana		20.000
1.1.1.2.50.0.1.00	Imposto sobre a Propriedade Predial e Territorial Urbana		20.000
1.1.1.2.53.0.0.00	Impostos sobre Transmissão "Inter Vivos" de Bens Imóveis e de Direitos Reais sobre I móveis		15.000
1.1.1.2.53.0.1.00	Imposto sobre Transmissão "Inter Vivos" de Bens Imóveis e de Direitos Reais sobre Im óveis – ITBI		15.000
1.1.1.4.0.0.0.0.00	Impostos sobre a Produção e Circulação de Mercadorias e Serviços		240.000
1.1.1.4.51.0.0.00	Impostos sobre Serviços		240.000
1.1.1.4.51.1.1.00	Imposto sobre Serviços de Qualquer Natureza – ISS		240.000
1.1.2.0.0.0.0.0.00	Taxas		500
1.1.2.2.0.0.0.0.00	Taxas pela Prestação de Serviços		500
1.1.2.2.01.0.0.00	Taxas pela Prestação de Serviços em Geral		500
1.1.2.2.01.0.1.02	Taxa de Cemitérios		500
1.2.0.0.0.0.0.0.00	Contribuições		200.000
1.2.2.0.0.0.0.0.00	Contribuições Econômicas		200.000
1.2.2.1.0.0.0.0.00	Contribuições Econômicas		200.000
1.2.2.1.99.0.0.00	Outras Contribuições Econômicas		200.000
1.2.2.1.99.0.1.01	Contribuição para o Custeio do Serviço de Iluminação Pública		200.000
1.3.0.0.0.0.0.0.00	Receita Patrimonial		10.750
1.3.2.0.0.0.0.0.00	Valores Mobiliários		10.750
1.3.2.1.0.0.0.0.00	Juros e Correções Monetárias		10.750
1.3.2.1.01.0.0.00	Remuneração de Depósitos Bancários		10.750
1.3.2.1.01.0.1.05	Remuneração de Depósitos Bancários - CIDE		250
1.3.2.1.01.0.1.10	Remuneração de Depósitos Bancários - FUS		3.200
1.3.2.1.01.0.1.16	Remuneração de Depósitos Bancários - Vinculados		500
1.3.2.1.01.0.1.18	Remuneração de Depósitos Bancários - Convênio Educação - Estado		5.000
1.3.2.1.01.0.1.19	Remuneração de Depósitos Bancários - FNDE - QSE		1.000
1.3.2.1.01.0.1.21	Remuneração de Depósitos Bancários - Saúde Convênio		800
1.7.0.0.0.0.0.0.00	Transferências Correntes		9.868.927
1.7.1.0.0.0.0.0.00	Transferências da União e de suas Entidades		3.132.727
1.7.1.2.0.0.0.0.00	Transferências das Compensações Financeiras pela Exploração de Recursos Naturais		474.427
1.7.1.2.52.0.0.00	Cota-parte da Compensação Financeira pela Produção de Petróleo		330.000
1.7.1.2.52.4.1.00	Cota-Parte do Fundo Especial do Petróleo – FEP		330.000
1.7.1.2.53.0.0.00	Cota-parte do bônus de assinatura de contrato de partilha de produção		144.427
1.7.1.2.53.0.1.00	Cota-parte do bônus de assinatura de contrato de partilha de produção - Cessão Onerosa		144.427
1.7.1.3.0.0.0.0.00	Transferências de Recursos do Sistema Único de Saúde – SUS		2.373.800
1.7.1.3.50.0.0.00	Transferências de Recursos do Sistema Único de Saúde – SUS – Repasses Fundo a Fun do - Bloco de Manutenção das Ações e Serviços Públicos de Saúde		2.373.800
1.7.1.3.50.1.1.00	Transferência de Recursos do SUS – Atenção Primária		1.800.000
1.7.1.3.50.1.1.08	Transferências de Recursos do Bloco de Manutenção das Ações e Serviços Públicos de Saúde – ACS Emenda nº 120		439.400
1.7.1.3.50.3.1.00	Transferência de Recursos do SUS – Vigilância em Saúde		33.000
1.7.1.3.50.3.1.04	Transferências de Recursos do Bloco de Manutenção das Ações e Serviços Públicos de Saúde – ACE Emenda nº 120		101.400
1.7.1.4.0.0.0.0.00	Transferências de Recursos do Fundo Nacional do Desenvolvimento da Educação – FND E		136.500
1.7.1.4.50.0.0.00	Transferências do Salário-Educação		136.500
1.7.1.4.50.0.1.00	Transferências do Salário-Educação – QSE		136.500
1.7.1.6.0.0.0.0.00	Transferências de Recursos do Fundo Nacional de Assistência Social – FNAS		48.000
1.7.1.6.50.0.0.00	Transferências de Recursos do Fundo Nacional de Assistência Social – FNAS		48.000
1.7.1.6.50.0.1.14	Índice de Gestão Descentralizada- IGD		48.000
1.7.1.9.0.0.0.0.00	Outras Transferências de Recursos da União e de suas Entidades		100.000
1.7.1.9.60.0.0.00	Transferências da Política Nacional Aldir Blanc de Fomento à Cultura - Lei nº 14.399/202 2		100.000
1.7.1.9.60.0.1.00	Transferências da Política Nacional Aldir Blanc de Fomento à Cultura - Lei nº 14.399/202		100.000



# Prefeitura Municipal de Maturéia

Secretaria de Administração e Finanças

Departamento de Contabilidade - Orçamento-Programa de 2023 - R\$ 1,00

Modificações da Receita do PPA

R\$ 1,00

Cód. Receita	Descrição da Receita	2023	
		PPA	Orçamento
<b>Criação</b>			
2			
1.7.2.0.00.0.0.00	Transferências dos Estados e do Distrito Federal e de suas Entidades		52.000
1.7.2.1.00.0.0.00	Participação na Receita dos Estados e Distrito Federal		12.000
1.7.2.1.52.0.0.00	Cota-Parte do IPI - Municípios		2.000
1.7.2.1.52.0.1.00	Cota-Parte do IPI		2.000
1.7.2.1.53.0.0.00	Cota-Parte da Contribuição de Intervenção no Domínio Econômico		10.000
1.7.2.1.53.0.1.00	Cota-Parte da Contribuição de Intervenção no Domínio Econômico – CIDE		10.000
1.7.2.3.00.0.0.00	Transferências de Recursos do Sistema Único de Saúde – SUS		40.000
1.7.2.3.50.0.0.00	Transferências de Recursos do Sistema Único de Saúde – SUS		40.000
1.7.2.3.50.0.1.00	Transferência de Recursos do Estado para Programas de Saúde – Repasse Fundo a Fundo		40.000
1.7.5.0.00.0.0.00	Transferências de Outras Instituições Públicas		6.684.200
1.7.5.1.00.0.0.00	Transferências de Recursos do Fundo de Manutenção e Desenvolvimento da Educação Básica e de Valorização dos Profissionais da Educação - FUNDEB		6.684.200
1.7.5.1.50.0.0.00	Transferências de Recursos do Fundo de Manutenção e Desenvolvimento da Educação Básica e de Valorização dos Profissionais da Educação – FUNDEB		6.684.200
1.7.5.1.50.0.1.00	Transferências de Recursos do FUNDEB		6.684.200
1.9.0.0.00.0.0.00	Outras Receitas Correntes		500
1.9.9.0.00.0.0.00	Demais Receitas Correntes		500
1.9.9.9.00.0.0.00	Outras Receitas Correntes		500
1.9.9.9.99.0.0.00	Outras Receitas		500
1.9.9.9.99.0.2.01	Outras Receitas		500
<b>2.0.0.0.00.0.0.00</b>	<b>Receitas de Capital</b>		<b>2.650.000</b>
2.2.0.0.00.0.0.00	Alienação de Bens		30.000
2.2.1.0.00.0.0.00	Alienação de Bens Móveis		30.000
2.2.1.3.00.0.0.00	Alienação de Bens Móveis e Semoventes		30.000
2.2.1.3.01.0.0.00	Alienação de Bens Móveis e Semoventes		30.000
2.2.1.3.01.0.1.01	Alienação de Bens Móveis e Semoventes		30.000
2.4.0.0.00.0.0.00	Transferências de Capital		2.620.000
2.4.1.0.00.0.0.00	Transferências da União e de suas Entidades		1.820.000
2.4.1.2.00.0.0.00	Transferências de Recursos do Fundo Nacional do Desenvolvimento da Educação – FND		200.000
E			
2.4.1.2.50.0.0.00	Transferências de Recursos Destinados a Programas de Educação		200.000
2.4.1.2.50.1.1.00	Transferências de Recursos Destinados a Programas de Educação		200.000
2.4.1.4.00.0.0.00	Transferências de Convênios da União e de suas Entidades		1.620.000
2.4.1.4.99.0.0.00	Outras Transferências de Convênios da União e de Suas Entidades		1.620.000
2.4.1.4.99.0.1.01	Transferências de Convênio da União - Ministério da Agricultura, Pecuária e Abastecimento		320.000
2.4.1.4.99.0.1.02	Transferências de Convênio da União - Ministério do Desenvolvimento Regional		1.300.000
2.4.2.0.00.0.0.00	Transferências dos Estados e do Distrito Federal e de suas Entidades		800.000
2.4.2.2.00.0.0.00	Transferências de Convênios dos Estados e DF e de Suas Entidades		800.000
2.4.2.2.51.0.0.00	Transferências de Convênios dos Estados destinadas a Programas de Educação		800.000
2.4.2.2.51.0.1.00	Transferências de Convênios dos Estados destinadas a Programas de Educação		800.000
<b>Parcial do Tipo de Modificação:</b>			<b>13.005.677</b>



# Prefeitura Municipal de Maturéia

Secretaria de Administração e Finanças

Departamento de Contabilidade - Orçamento-Programa de 2023 - R\$ 1,00

Modificações da Receita do PPA

R\$ 1,00

Cód. Receita	Descrição da Receita	2023	
		PPA	Orçamento
<b>Alteração</b>			
<b>1.0.0.0.0.0.0.0.0.0</b>	<b>Receitas Correntes.</b>	17.855.958	23.743.643
1.1.0.0.0.0.0.0.0.0	Impostos, Taxas e Contribuições de Melhoria	441.911	548.118
1.1.1.0.0.0.0.0.0.0	Impostos	432.928	533.000
1.1.1.3.0.0.0.0.0.0	Impostos sobre a Renda e Proventos de Qualquer Natureza	432.928	533.000
1.1.1.3.03.0.0.0.0	Imposto sobre a Renda - Retido na Fonte	432.928	533.000
1.1.1.3.03.1.1.0.0	Imposto sobre a Renda - Retido na Fonte - Trabalho	428.488	500.000
1.1.1.3.03.4.1.0.0	Imposto sobre a Renda - Retido na Fonte - Outros Rendimentos	4.440	33.000
1.1.2.0.0.0.0.0.0.0	Taxas	8.983	15.118
1.1.2.1.0.0.0.0.0.0	Taxas pelo Exercício do Poder de Polícia	8.467	12.618
1.1.2.1.01.0.0.0.0	Taxas de Inspeção, Controle e Fiscalização	7.331	10.000
1.1.2.1.01.0.1.0.0	Taxas de Inspeção, Controle e Fiscalização	516	8.000
1.1.2.1.01.0.1.0.2	Taxa de Utilização de Área de Domínio Público	6.815	2.000
1.1.2.1.02.0.0.0.0	Taxas de Fiscalização das Telecomunicações	1.136	2.618
1.1.2.1.02.2.1.0.0	Taxa de Fiscalização de Funcionamento - TFF	620	1.118
1.1.2.1.02.2.1.0.3	Taxa de Autorização de Funcionamento de Transporte	516	1.500
1.1.2.2.0.0.0.0.0.0	Taxas pela Prestação de Serviços	516	2.500
1.1.2.2.01.0.0.0.0	Taxas pela Prestação de Serviços em Geral	516	2.500
1.1.2.2.01.0.1.0.0	Taxas pela Prestação de Serviços	516	2.500
1.3.0.0.0.0.0.0.0.0	Receita Patrimonial	20.135	160.300
1.3.2.0.0.0.0.0.0.0	Valores Mobiliários	20.135	160.300
1.3.2.1.0.0.0.0.0.0	Juros e Correções Monetárias	20.135	160.300
1.3.2.1.01.0.0.0.0	Remuneração de Depósitos Bancários	20.135	160.300
1.3.2.1.01.0.1.0.1	Remuneração de Depósitos Bancários - Educação Estado	2.065	500
1.3.2.1.01.0.1.0.2	Remuneração de Depósitos Bancário - Convênios União	2.065	30.000
1.3.2.1.01.0.1.0.3	Remuneração de Depósitos Bancários - Saúde - Bloco SUS Investimento	516	26.000
1.3.2.1.01.0.1.0.6	Remuneração de Depósitos Bancários - FNAS	1.033	12.000
1.3.2.1.01.0.1.0.7	Remuneração de Depósitos Bancários - FNDE - PNAE	103	1.800
1.3.2.1.01.0.1.0.8	Remuneração de Depósitos Bancários - FUNDEB	1.239	40.000
1.3.2.1.01.0.1.1.1	Remuneração de Depósitos Bancários - FNDE	5.163	3.800
1.3.2.1.01.0.1.1.2	Remuneração de Depósitos Bancários - Saúde - Bloco SUS Custeio	1.239	15.000
1.3.2.1.01.0.1.1.3	Remuneração de Depósitos Bancários - Não Vinculados	516	16.000
1.3.2.1.01.0.1.1.4	Remuneração de Depósitos Bancários - FNDE - PNATE	5.163	7.200
1.3.2.1.01.0.1.1.7	Remuneração de Depósitos Bancários - Co-financiamento Estado	1.033	8.000
1.7.0.0.0.0.0.0.0.0	Transferências Correntes	17.391.847	23.032.725
1.7.1.0.0.0.0.0.0.0	Transferências da União e de suas Entidades	15.022.259	20.510.925
1.7.1.1.0.0.0.0.0.0	Transferências Decorrentes de Participação na Receita da União	12.275.599	16.269.500
1.7.1.1.51.0.0.0.0	Cota-Parte do Fundo de Participação dos Municípios - FPM	12.275.083	16.268.900
1.7.1.1.51.1.1.0.0	Cota-Parte do Fundo de Participação dos Municípios - Cota Mensal - FPM	11.873.750	15.200.000
1.7.1.1.51.2.1.0.0	Cota-Parte do Fundo de Participação do Municípios - Cotas Extraordinárias	401.333	1.068.900
1.7.1.1.52.0.0.0.0	Cota-Parte do Imposto Sobre a Propriedade Territorial Rural	516	600
1.7.1.1.52.0.1.0.0	Cota-Parte do Imposto Sobre a Propriedade Territorial Rural - ITR	516	600
1.7.1.3.0.0.0.0.0.0	Transferências de Recursos do Sistema Único de Saúde - SUS	125.449	135.000
1.7.1.3.50.0.0.0.0	Transferências de Recursos do Sistema Único de Saúde - SUS - Repasses Fundo a Fundo - Bloco de Manutenção das Ações e Serviços Públicos de Saúde	125.449	135.000
1.7.1.3.50.2.1.0.0	Transferência de Recursos do SUS - Atenção Especializada	20.650	25.000
1.7.1.3.50.4.1.0.0	Transferência de Recursos do SUS - Assistência Farmacêutica	53.174	60.000
1.7.1.3.50.9.1.0.0	Transferência de Recursos do SUS - Outros Programas Financiados por Transferências Fundo a Fundo	51.625	50.000
1.7.1.4.0.0.0.0.0.0	Transferências de Recursos do Fundo Nacional do Desenvolvimento da Educação - FND E	206.162	201.545
1.7.1.4.52.0.0.0.0	Transferências referentes ao Programa Nacional de Alimentação Escolar - PNAE	125.936	123.380
1.7.1.4.52.0.1.0.0	Transferências Diretas do FNDE referentes ao Programa Nacional de Alimentação Escolar - PNAE	125.936	123.380
1.7.1.4.53.0.0.0.0	Transferências referentes ao Programa Nacional de Apoio ao Transporte do Escolar - PNATE	64.738	58.165
1.7.1.4.53.0.1.0.0	Transferências Diretas do FNDE referentes ao Programa Nacional de Apoio ao Transporte do Escolar - PNATE	64.738	58.165
1.7.1.4.99.0.0.0.0	Outras Transferências Diretas do Fundo Nacional do Desenvolvimento da Educação - FNDE	15.488	20.000



# Prefeitura Municipal de Maturéia

Secretaria de Administração e Finanças

Departamento de Contabilidade - Orçamento-Programa de 2023 - R\$ 1,00

Modificações da Receita do PPA

R\$ 1,00

Cód. Receita	Descrição da Receita	2023	
		PPA	Orçamento
<b>Alteração</b>			
1.7.1.4.99.0.1.00	Outras Programas do FNDE	15.488	20.000
1.7.1.5.00.0.0.00	Transferências de Recursos de Complementação da União ao Fundo de Manutenção e Desenvolvimento da Educação Básica e de Valorização dos Profissionais da Educação – FUNDEB	643.795	2.269.380
1.7.1.5.50.0.0.00	Transferências de Recursos de Complementação da União ao Fundeb – VAAT	103.250	1.282.580
1.7.1.5.50.0.1.00	Transferências de Recursos de Complementação da União ao Fundeb – VAAT	103.250	1.282.580
1.7.1.5.51.0.0.00	Transferências de Recursos de Complementação da União ao Fundeb – VAAF	540.545	986.800
1.7.1.5.51.0.1.00	Transferências de Recursos de Complementação da União ao Fundeb – VAAF	540.545	986.800
1.7.1.6.00.0.0.00	Transferências de Recursos do Fundo Nacional de Assistência Social – FNAS	531.221	463.500
1.7.1.6.50.0.0.00	Transferências de Recursos do Fundo Nacional de Assistência Social – FNAS	531.221	463.500
1.7.1.6.50.0.1.00	Piso Básico Fixo - PAIF	111.510	46.000
1.7.1.6.50.0.1.01	Serviços de Fortalecimento de Vínculos - SCFV	130.095	50.000
1.7.1.6.50.0.1.02	Outros Programas do FNAS	45.946	150.000
1.7.1.6.50.0.1.03	IGD SUAS	111.510	6.000
1.7.1.6.50.0.1.04	Piso Fixo de Média Complexidade - CREAS	51.625	35.000
1.7.1.6.50.0.1.06	Programa Primeira Infância no SUAS - Criança Feliz	80.535	176.500
1.7.1.7.00.0.0.00	Transferências de Convênios da União e de Suas Entidades	153.843	130.000
1.7.1.7.52.0.0.00	Transferências de Convênios da União Destinadas a Programas de Assistência Social	108.413	85.000
1.7.1.7.52.0.1.00	Transferências de Convênios da União Destinadas a Programas de Assistência Social	108.413	85.000
1.7.1.7.99.0.0.00	Outras Transferências de Convênios da União e de Suas Entidades	45.430	45.000
1.7.1.7.99.0.1.00	Outras Transferências de Convênios da União	45.430	45.000
1.7.1.9.00.0.0.00	Outras Transferências de Recursos da União e de suas Entidades	1.086.190	1.042.000
1.7.1.9.56.0.0.00	Transferências Decorrentes de Decisão Judicial (precatórios) Relativas ao Fundo de Manutenção e Desenvolvimento do Ensino Fundamental e de Valorização do Magistério – FUNDEF	1.065.540	1.032.000
1.7.1.9.56.0.1.00	Transferências Decorrentes de Decisão Judicial (precatórios) Relativas ao Fundo de Manutenção e Desenvolvimento do Ensino Fundamental e de Valorização do Magistério – FUNDEF	1.065.540	1.032.000
1.7.1.9.58.0.0.00	Transferência Obrigatória Decorrente da Lei Complementar nº 176/2020	20.650	10.000
1.7.1.9.58.0.1.02	Transferência Obrigatória Decorrente da Lei Complementar nº 176/2020	20.650	10.000
1.7.2.0.00.0.0.00	Transferências dos Estados e do Distrito Federal e de suas Entidades	2.369.588	2.521.800
1.7.2.1.00.0.0.00	Participação na Receita dos Estados e Distrito Federal	2.292.150	2.440.000
1.7.2.1.50.0.0.00	Cota-Parte do ICMS	2.168.250	2.260.000
1.7.2.1.50.0.1.00	Cota-Parte do ICMS	2.168.250	2.260.000
1.7.2.1.51.0.0.00	Cota-Parte do IPVA	123.900	180.000
1.7.2.1.51.0.1.00	Cota-Parte do IPVA	123.900	180.000
1.7.2.4.00.0.0.00	Transferências de Convênios dos Estados e DF e de Suas Entidades	25.813	31.800
1.7.2.4.51.0.0.00	Transferências de Convênios dos Estados Destinadas a Programas de Educação	25.813	31.800
1.7.2.4.51.0.1.00	Transferências de Convênio dos Estados Destinadas a Programas de Educação	25.813	31.800
1.7.2.9.00.0.0.00	Outras Transferências dos Estados e Distrito Federal	51.625	50.000
1.7.2.9.51.0.0.00	Transferências de Estados destinadas à Assistência Social	51.625	50.000
1.7.2.9.51.0.1.01	Transferências de Estados destinadas à Assistência Social – FEAS	51.625	50.000
1.9.0.0.00.0.0.00	Outras Receitas Correntes	2.065	2.500
1.9.2.0.00.0.0.00	Indenizações, Restituições e Ressarcimentos	2.065	2.500
1.9.2.2.00.0.0.00	Restituições	2.065	2.500
1.9.2.2.99.0.0.00	Outras Restituições	2.065	2.500
1.9.2.2.99.0.1.00	Outras Restituições	2.065	2.500
<b>2.0.0.0.00.0.0.00</b>	<b>Receitas de Capital</b>	<b>2.364.426</b>	<b>1.760.000</b>
2.4.0.0.00.0.0.00	Transferências de Capital	2.364.426	1.760.000
2.4.1.0.00.0.0.00	Transferências da União e de suas Entidades	2.364.426	1.760.000
2.4.1.1.00.0.0.00	Transferências de Recursos do Sistema Único de Saúde - SUS	495.600	400.000
2.4.1.1.51.0.0.00	Transferências de Recursos do Sistema Único de Saúde – SUS - Fundo a Fundo - Bloco de Estruturação da Rede de Serviços Públicos de Saúde	495.600	400.000
2.4.1.1.51.1.1.00	Transferências de Recursos do Sistema Único de Saúde – SUS destinados à Atenção Primária	175.525	150.000
2.4.1.1.51.2.1.00	Transferências de Recursos do Sistema Único de Saúde – SUS destinados à Atenção Especializada	320.075	250.000
2.4.1.3.00.0.0.00	Transferências de Recursos do Fundo Nacional de Assistência Social – FNAS	51.625	60.000
2.4.1.3.50.0.0.00	Transferências de Recursos do Fundo Nacional de Assistência Social – FNAS	51.625	60.000



# Prefeitura Municipal de Maturéia

Secretaria de Administração e Finanças

Departamento de Contabilidade - Orçamento-Programa de 2023 - R\$ 1,00

Modificações da Receita do PPA

R\$ 1,00

Cód. Receita	Descrição da Receita	2023	
		PPA	Orçamento
<b>Alteração</b>			
2.4.1.3.50.0.1.00	Transferências de Recursos do Fundo Nacional de Assistência Social – FNAS	51.625	60.000
2.4.1.4.00.0.0.00	Transferências de Convênios da União e de suas Entidades	1.817.201	1.300.000
2.4.1.4.50.0.0.00	Transferências de Convênios da União para o Sistema Único de Saúde – SUS	810.513	600.000
2.4.1.4.50.0.1.00	Transferências de Convênio da União - FUNASA	810.513	600.000
2.4.1.4.99.0.0.00	Outras Transferências de Convênios da União e de Suas Entidades	1.006.688	700.000
2.4.1.4.99.0.1.00	Transferências de Convênios da União destinadas a Programas de Turismo	464.625	250.000
2.4.1.4.99.0.1.03	Transferências de Convênio da União - Ministério do Desenvolvimento Social	283.938	250.000
2.4.1.4.99.0.1.11	Transferências de Convênio da União - Ministério dos Esportes	258.125	200.000
<b>9.0.0.0.00.0.0.00</b>	<b>Receitas Correntes.</b>	<b>2.833.613</b>	<b>3.528.520</b>
9.7.0.0.00.0.0.00	Transferências Correntes	2.833.613	3.528.520
9.7.1.0.00.0.0.00	Transferências da União e de suas Entidades	2.374.853	3.040.120
9.7.1.1.00.0.0.00	Transferências Decorrentes de Participação na Receita da União	2.374.853	3.040.120
9.7.1.1.51.0.0.00	Cota-Parte do Fundo de Participação dos Municípios - FPM	2.374.750	3.040.000
9.7.1.1.51.1.1.00	Dedução de Receita para Formação do FUNDEB – FPM	2.374.750	3.040.000
9.7.1.1.52.0.0.00	Cota-Parte do Imposto Sobre a Propriedade Territorial Rural	103	120
9.7.1.1.52.0.1.00	Dedução de Receita para Formação do FUNDEB – ITR	103	120
9.7.2.0.00.0.0.00	Transferências dos Estados e do Distrito Federal e de suas Entidades	458.760	488.400
9.7.2.1.00.0.0.00	Participação na Receita dos Estados e Distrito Federal	458.760	488.400
9.7.2.1.50.0.0.00	Cota-Parte do ICMS	433.650	452.000
9.7.2.1.50.0.1.00	Dedução de Receita para Formação do FUNDEB – ICMS	433.650	452.000
9.7.2.1.51.0.0.00	Cota-Parte do IPVA	24.780	36.000
9.7.2.1.51.0.1.00	Dedução de Receita para Formação do FUNDEB – IPVA	24.780	36.000
9.7.2.1.52.0.0.00	Cota-Parte do IPI - Municípios	330	400
9.7.2.1.52.0.1.00	Dedução de Receita para Formação do FUNDEB – IPI	330	400
<b>Parcial do Tipo de Modificação:</b>		<b>17.386.771</b>	<b>21.975.123</b>





# Prefeitura Municipal de Maturéia

Secretaria de Administração e Finanças

Departamento de Contabilidade - Orçamento-Programa de 2023 - R\$ 1,00

Modificações da Receita do PPA

R\$ 1,00


Cód. Receita	Descrição da Receita	2023	
		PPA	Orçamento
<b>Exclusão</b>			
<b>1.0.0.0.0.0.0.00</b>	<b>Receitas Correntes.</b>		7.919.524
1.1.0.0.0.0.0.0.00	Impostos, Taxas e Contribuições de Melhoria		327.240
1.1.1.0.0.0.0.0.00	Impostos		326.724
1.1.1.2.0.0.0.0.00	Impostos sobre o Patrimônio		84.355
1.1.1.2.50.0.0.00	Imposto sobre a Propriedade Predial e Territorial Urbana		82.600
1.1.1.2.50.0.1.01	Imposto sobre a Propriedade Predial e Territorial Urbana		82.600
1.1.1.2.53.0.0.00	Impostos sobre Transmissão "Inter Vivos" de Bens Imóveis e de Direitos Reais sobre I móveis		1.755
1.1.1.2.53.0.1.01	Imposto sobre Transmissão "Inter Vivos" de Bens Imóveis e de Direitos Reais sobre Im óveis – ITBI		1.755
1.1.1.4.0.0.0.0.00	Impostos sobre a Produção e Circulação de Mercadorias e Serviços		242.369
1.1.1.4.51.0.0.00	Impostos sobre Serviços		242.369
1.1.1.4.51.1.1.01	Imposto sobre Serviços de Qualquer Natureza – ISS		242.369
1.1.2.0.0.0.0.0.00	Taxas		516
1.1.2.2.0.0.0.0.00	Taxas pela Prestação de Serviços		516
1.1.2.2.01.0.0.00	Taxas pela Prestação de Serviços em Geral		516
1.1.2.2.01.0.1.03	Taxa de Cemitérios		516
1.2.0.0.0.0.0.0.00	Contribuições		185.850
1.2.4.0.0.0.0.0.00	Contribuição para o Custeio do Serviço de Iluminação Pública		185.850
1.2.4.1.0.0.0.0.00	Contribuição para o Custeio do Serviço de Iluminação Pública		185.850
1.2.4.1.50.0.0.00	Contribuição para o Custeio do Serviço de Iluminação Pública		185.850
1.2.4.1.50.0.1.01	Contribuição para o Custeio do Serviço de Iluminação Pública		185.850
1.3.0.0.0.0.0.0.00	Receita Patrimonial		8.261
1.3.2.0.0.0.0.0.00	Valores Mobiliários		8.261
1.3.2.1.0.0.0.0.00	Juros e Correções Monetárias		8.261
1.3.2.1.01.0.0.00	Remuneração de Depósitos Bancários		8.261
1.3.2.1.01.0.1.04	Remuneração de Depósitos Bancário - Convênios União		5.163
1.3.2.1.01.0.1.09	Remuneração de Depósitos Bancários - FNDE - PNAE		1.033
1.3.2.1.01.0.1.15	Remuneração de Depósitos Bancários - Não Vinculados		2.065
1.7.0.0.0.0.0.0.00	Transferências Correntes		7.397.657
1.7.1.0.0.0.0.0.00	Transferências da União e de suas Entidades		2.299.997
1.7.1.1.0.0.0.0.00	Transferências Decorrentes de Participação na Receita da União		464.935
1.7.1.1.51.0.0.00	Cota-Parte do Fundo de Participação dos Municípios - FPM		464.935
1.7.1.1.51.3.1.01	Cota-Parte do Fundo de Participação dos Municípios - 1% Cota entregue no mês de jul o		464.935
1.7.1.2.0.0.0.0.00	Transferências das Compensações Financeiras pela Exploração de Recursos Naturais		199.272
1.7.1.2.52.0.0.00	Cota-parte da Compensação Financeira pela Produção de Petróleo		198.756
1.7.1.2.52.4.1.01	Cota-Parte do Fundo Especial do Petróleo – FEP		198.756
1.7.1.2.99.0.0.00	Outras Transferências decorrentes de Compensação Financeira pela Exploração de Recu rsos Naturais		516
1.7.1.2.99.0.1.00	Outras Transferências decorrentes de Compensação Financeira pela Exploração de Recu rsos Naturais		516
1.7.1.3.0.0.0.0.00	Transferências de Recursos do Sistema Único de Saúde – SUS		1.494.854
1.7.1.3.50.0.0.00	Transferências de Recursos do Sistema Único de Saúde – SUS – Repasses Fundo a Fun do - Bloco de Manutenção das Ações e Serviços Públicos de Saúde		1.494.854
1.7.1.3.50.1.1.11	Transferência de Recursos do SUS – Atenção Primária		1.424.850
1.7.1.3.50.3.1.01	Transferência de Recursos do SUS – Vigilância em Saúde		70.004
1.7.1.4.0.0.0.0.00	Transferências de Recursos do Fundo Nacional do Desenvolvimento da Educação – FND E		132.160
1.7.1.4.50.0.0.00	Transferências do Salário-Educação		132.160
1.7.1.4.50.0.1.01	Transferências do Salário-Educação – QSE		132.160
1.7.1.6.0.0.0.0.00	Transferências de Recursos do Fundo Nacional de Assistência Social – FNAS		8.776
1.7.1.6.50.0.0.00	Transferências de Recursos do Fundo Nacional de Assistência Social – FNAS		8.776
1.7.1.6.50.0.1.05	IGD SUAS		8.776
1.7.2.0.0.0.0.0.00	Transferências dos Estados e do Distrito Federal e de suas Entidades		19.205
1.7.2.1.0.0.0.0.00	Participação na Receita dos Estados e Distrito Federal		5.782
1.7.2.1.52.0.0.00	Cota-Parte do IPI - Municípios		1.652
1.7.2.1.52.0.1.01	Cota-Parte do IPI		1.652
1.7.2.1.53.0.0.00	Cota-Parte da Contribuição de Intervenção no Domínio Econômico		4.130


Cód. Receita	Descrição da Receita	2023	
		PPA	Orçamento
<b>Exclusão</b>			
1.7.2.1.53.0.1.01	Cota-Parte da Contribuição de Intervenção no Domínio Econômico – CIDE	4.130	
1.7.2.3.00.0.0.00	Transferências de Recursos do Sistema Único de Saúde – SUS	13.423	
1.7.2.3.50.0.0.00	Transferências de Recursos do Sistema Único de Saúde – SUS	13.423	
1.7.2.3.50.0.1.01	Transferência de Recursos do Estado para Programas de Saúde – Repasse Fundo a Fundo	13.423	
1.7.5.0.00.0.0.00	Transferências de Outras Instituições Públicas	5.078.455	
1.7.5.1.00.0.0.00	Transferências de Recursos do Fundo de Manutenção e Desenvolvimento da Educação Básica e de Valorização dos Profissionais da Educação - FUNDEB	5.078.455	
1.7.5.1.50.0.0.00	Transferências de Recursos do Fundo de Manutenção e Desenvolvimento da Educação Básica e de Valorização dos Profissionais da Educação – FUNDEB	5.078.455	
1.7.5.1.50.0.1.01	Transferências de Recursos do FUNDEB	5.078.455	
1.9.0.0.00.0.0.00	Outras Receitas Correntes	516	
1.9.9.0.00.0.0.00	Demais Receitas Correntes	516	
1.9.9.9.00.0.0.00	Outras Receitas Correntes	516	
1.9.9.9.99.0.0.00	Outras Receitas	516	
1.9.9.9.99.3.1.00	Outras Receitas	516	
<b>2.0.0.0.00.0.0.00</b>	<b>Receitas de Capital</b>	2.522.168	
2.4.0.0.00.0.0.00	Transferências de Capital	2.522.168	
2.4.1.0.00.0.0.00	Transferências da União e de suas Entidades	2.522.168	
2.4.1.2.00.0.0.00	Transferências de Recursos do Fundo Nacional do Desenvolvimento da Educação – FND E	243.360	
2.4.1.2.50.0.0.00	Transferências de Recursos Destinados a Programas de Educação	243.360	
2.4.1.2.50.0.1.01	Transferências de Recursos Destinados a Programas de Educação	243.360	
2.4.1.4.00.0.0.00	Transferências de Convênios da União e de suas Entidades	2.278.808	
2.4.1.4.99.0.0.00	Outras Transferências de Convênios da União e de Suas Entidades	2.278.808	
2.4.1.4.99.0.1.06	Transferências de Convênio da União - Ministério da Agricultura, Pecuária e Abastecimento	425.390	
2.4.1.4.99.0.1.07	Transferências de Convênio da União - Ministério do Desenvolvimento Regional	1.853.418	
<b>Parcial do Tipo de Modificação:</b>		<b>10.441.692</b>	

**PPA antes das alterações ( A ): 27.828.463**

**Total das Alterações ( B ): 7.152.337**

**PPA depois das alterações ( C = A + B ): 34.980.800**

  
Clair Leiton Martins Beltrão  
Bezerra de Melo  
Contadora Geral  
CPF-477.984.084-87  
CRC-PB 4.395/O-7

  
Augusto Marcio Gomes da Gama  
Sec. de Adm. e Finanças  
CPF - 020.284.014-00

  
José Pereira Freitas da Silva  
Prefeito

Cód. Unidade	Descrição da Unidade	2023	
		PPA	Orçamento
<b>Criação</b>			
<b>01.010</b>	<b>Câmara Municipal</b>		
<b>2001</b>	<b>Gestão com igualdade, equidade e justiça social para todos</b>		
1017	Aquisição de Veículo para a Câmara Municipal		70.000
<b>02.030</b>	<b>Secretaria de Educação</b>		
<b>1002</b>	<b>Educação com igualdade, equidade e justiça social para todos</b>		
1016	Estruturação da Rede Municipal de Ensino		230.000
1018	Estruturação da Rede Municipal de Ensino Infantil		190.000
1019	Construção e/ou Ampliação de Creche e Pré-Escola		85.000
2059	Manutenção da Merenda Escolar - PNAE Creche		40.388
2060	Manutenção da Merenda Escolar - PNAE Pré-Escola		22.382
2061	Manutenção da Merenda Escolar - Atendimento Especializado - PNAE AEE		4.210
2062	Manutenção do Ensino Infantil - Pré-Escola - FUNDEB 70%		519.693
2063	Manutenção do Ensino Infantil - Pré Escola - Fundeb 30%		15.000
2065	Manutenção das Atividades da Educação Básica - Outros Recursos		100.000
<b>02.080</b>	<b>Secretaria de Desenvolvimento Humano</b>		
<b>1004</b>	<b>Cidade com igualdade, equidade e justiça social para todos</b>		
1020	Construção e/ou Revitalização de Sistemas de Abastecimento de Água		210.000
<b>02.090</b>	<b>Secretaria de Meio Ambiente, Esporte, Cultura e Turismo</b>		
<b>1004</b>	<b>Cidade com igualdade, equidade e justiça social para todos</b>		
2064	Ações Emergenciais de Cultura		100.500
<b>Parcial do Tipo de Modificação:</b>			<b>1.587.173</b>



# Prefeitura Municipal de Maturéia

Secretaria de Administração e Finanças

Departamento de Contabilidade - Orçamento-Programa de 2023 - R\$ 1,00

Modificações de Programas e Ações Governamentais do PPA-Plano Plurianual 2022 à

R\$ 1,00

Cód. Unidade	Descrição da Unidade	2023	
		PPA	Orçamento
<b>Alteração</b>			
<b>01.010 Câmara Municipal</b>			
<b>2001 Gestão com igualdade, equidade e justiça social para todos</b>			
1001	Construção, Reforma e Ampliação do Prédio Sede da Câmara Municipal	61.950	60.000
1002	Aquisição de Imóvel para Construção do Prédio Sede da Câmara Municipal.	41.300	10.000
2001	Manutenção das Atividades da Câmara Municipal	818.899	941.578
2002	Contribuições Previdenciárias Parte Patronal da Câmara Municipal	172.717	213.680
<b>02.010 Gabinete do Prefeito</b>			
<b>2001 Gestão com igualdade, equidade e justiça social para todos</b>			
2003	Manutenção das Atividades do Gabinete do Prefeito	804.911	850.000
2004	Contribuição às Entidades Municipalistas	18.585	18.500
2005	Subvenção Social à Ação Evangélica	12.390	12.000
2006	Subvenção Social a Fazenda da Esperança	8.260	7.200
<b>02.020 Secretaria de Administração e Finanças</b>			
<b>0001 Encargos Especiais</b>			
0001	Encargos com a Previdência (INSS)	165.716	280.500
0002	Contribuição ao PASEP	336.699	416.250
0003	Pagamento de Ações Judiciais	20.651	30.000
<b>2001 Gestão com igualdade, equidade e justiça social para todos</b>			
2007	Manutenção das Atividades da Administração e Finanças	2.275.802	2.189.707
2008	Manutenção do SIAFIC	61.949	87.000
<b>02.030 Secretaria de Educação</b>			
<b>1002 Educação com igualdade, equidade e justiça social para todos</b>			
1003	Construção e/ou Ampliação de Unidades Escolares	248.523	821.955
2009	Manutenção das Atividades do MDE	1.051.084	1.269.254
2010	Manutenção do Ensino Fundamental - FUNDEB 70%	3.596.511	6.432.350
2011	Manutenção do Ensino Fundamental - FUNDEB 30%	1.523.785	1.087.537
2012	Manutenção das Atividades da Secretaria de Educação	264.669	275.905
2013	Manutenção das Atividades da Educação Infantil - MDE	68.143	168.000
2014	Manutenção da Merenda Escolar - PNAE Fundamental	132.132	170.200
2015	Manutenção do Salário Educação - QSE	134.225	137.500
2016	Manutenção do Transporte Escolar	108.621	106.665
2017	Manutenção das Atividades do Ensino Superior	79.502	102.000
2018	Manutenção do Ensino Infantil - Creche - FUNDEB 70%	575.618	615.545
2019	Manutenção do Ensino Infantil - Creche - FUNDEB 30%	31.488	56.500
2020	Manutenção de Outros Programas do FNDE	11.356	15.300
2021	Manutenção das Atividades do Ensino Técnico	43.364	62.000
2022	Manutenção das Atividades da Educação Básica - FUNDEF - Precatórios	1.065.537	1.032.000
<b>02.040 Secretaria de Saúde</b>			
<b>1003 Saúde com igualdade, equidade e justiça social para todos</b>			
1004	Implantação de Melhorias Sanitárias Domiciliares	521.413	305.000
1005	Ações de Saneamento Básico	295.812	302.500
2023	Manutenção da Secretaria de Saúde	1.089.285	1.264.800
2024	Manutenção do Conselho Municipal de Saúde	3.612	3.500
<b>02.050 Fundo Municipal de Saúde</b>			
<b>1003 Saúde com igualdade, equidade e justiça social para todos</b>			
1006	Bloco de Estruturação da Rede de Serviços Públicos de Saúde da Atenção Primária	185.851	180.000
1007	Bloco de Estruturação da Rede de Serviços Públicos de Saúde da Atenção Especializada	330.401	295.000
2025	Bloco de Manutenção das Ações e Serviços Públicos de Saúde da Atenção Primária	1.431.044	2.264.400
2026	Bloco de Manutenção das Ações e Serviços Públicos de Saúde da Atenção Primária - Recursos	1.161.331	1.811.431
2027	Bloco de Manutenção das Ações e Serviços Públicos de Saúde da Atenção Especializada	49.555	79.000
2028	Bloco de Manutenção das Ações e Serviços Públicos de Saúde da Atenção Especializada -	383.777	467.200
2029	Bloco de Manutenção das Ações e Serviços Públicos de Saúde da Assistência Farmacêutica	73.858	125.070
2030	Bloco de Manutenção das Ações e Serviços Públicos de Saúde da Vigilância em Saúde	70.000	134.400
2031	Bloco de Manutenção das Ações e Serviços Públicos de Saúde da Vigilância em Saúde -	109.443	181.000
<b>02.060 Secretaria de Assistência Social</b>			
<b>1001 Assistência Social com igualdade, equidade e justiça social para os que necessitarem</b>			
2033	Manutenção de Benefícios Eventuais	443.975	620.000
2034	Manutenção do Conselho Tutelar	96.021	112.200
2035	Manutenção da Secretaria de Assistência Social	257.957	333.000
2036	Manutenção dos Conselhos do Município de Maturéia	3.096	3.000
2037	Manutenção do Fundo Municipal dos Direitos da Criança e do Adolescente - FMDCA	3.096	3.000
<b>02.070 Fundo Municipal de Assistência Social</b>			


Cód. Unidade	Descrição da Unidade	2023	
		PPA	Orçamento
<b>Alteração</b>			
<b>02.070 Fundo Municipal de Assistência Social</b>			
<b>1001 Assistência Social com igualdade, equidade e justiça social para os que necessitarem</b>			
1008	Estruturação da Rede de Serviços Socioassistenciais de Proteção Social Básica e Especial -	320.076	318.000
2038	Bloco da Proteção Social Básica	223.018	208.000
2039	Programa de Acompanhamento e Monitoramento do Acesso e Permanência na Escola da Pessoa	2.580	2.500
2040	Bloco de Financiamento da Gestão do Programa Auxílio Brasil	45.944	45.500
2041	Implantar e Manter o Programa de Segurança Alimentar	104.798	81.500
2042	Fundo Municipal de Assistência Social/FMAS - Co-Financiamento Municipal dos Serviços,	135.048	210.000
2043	Bloco da Proteção Social Especial de Média e Alta Complexidade	80.532	35.000
2044	Bloco de Financiamento da Gestão Descentralizada do SUAS (IGD SUAS)	8.775	5.000
2045	Fortalecimento do Controle Social - Manutenção do Conselho Municipal de Assistência	3.612	3.500
2046	Manutenção de Outros Programas, Projetos, Benefícios e Serviços Socioassistenciais do FNAS	34.792	47.500
2047	Fundo Estadual de Assistência Social/FEAS - Co-financiamento Estadual dos Serviços	51.626	58.000
2049	Programa Primeira Infância no SUAS - Programa Criança Feliz	130.095	176.500
<b>02.080 Secretaria de Desenvolvimento Humano</b>			
<b>1004 Cidade com igualdade, equidade e justiça social para todos</b>			
1009	Aquisição de Patrulha Mecanizada e Implementos Agrícolas	199.273	152.000
2051	Manutenção das Atividades da Secretaria de Desenvolvimento Humano	1.177.317	990.500
2052	Apoio ao Pequeno Produtor Rural	67.113	138.000
2053	Contribuição ao Fundo Seguro Safra	25.813	25.000
<b>02.090 Secretaria de Meio Ambiente, Esporte, Cultura e Turismo</b>			
<b>1004 Cidade com igualdade, equidade e justiça social para todos</b>			
1012	Implantação, Ampliação ou Melhoria de Obras de Infra-Estrutura Esportiva	284.971	202.500
2054	Promoção e Eventos Sociais, Culturais, Artísticos, Musicais e Esportivo	5.163	10.000
2055	Manutenção do Parque do Pico do Jabre	7.228	6.500
2056	Manutenção das Atividades da Secretaria de Meio Ambiente, Esporte, Cultura e Turismo	208.563	290.000
<b>02.100 Secretaria Municipal de Serviços Públicos</b>			
<b>1004 Cidade com igualdade, equidade e justiça social para todos</b>			
1013	Construção, Reforma e/ou Ampliação de Praças Públicas	312.848	252.500
1014	Construção, Reforma e/ou Adequação do Mercado Público	154.875	40.000
1015	Implantação de Infra-estrutura Urbana	1.855.483	1.302.000
2057	Manutenção da Secretaria Municipal de Serviços Públicos	1.510.546	2.525.500
2058	Manutenção dos Serviços de Estradas Vicinais	85.183	94.500
<b>09.999 Reserva de Contingência</b>			
<b>2001 Gestão com igualdade, equidade e justiça social para todos</b>			
9001	Reserva de Contingência	206.500	220.000
<b>Parcial do Tipo de Modificação:</b>		<b>27.485.686</b>	<b>33.393.627</b>


Cód. Unidade	Descrição da Unidade	2023	
		PPA	Orçamento
<b>Exclusão</b>			
<b>02.050</b>	<b>Fundo Municipal de Saúde</b>		
<b>1003</b>	<b>Saúde com igualdade, equidade e justiça social para todos</b>		
2032	Manutenção das Ações de Enfrentamento da Pandemia do Coronavírus.		30.454
<b>02.070</b>	<b>Fundo Municipal de Assistência Social</b>		
<b>1001</b>	<b>Assistência Social com igualdade, equidade e justiça social para os que necessitarem</b>		
2048	Manutenção da Vigilância Socioassistencial		9.288
2050	Manutenção das Ações de Enfrentamento da Pandemia do Coronavírus		18.581
<b>02.080</b>	<b>Secretaria de Desenvolvimento Humano</b>		
<b>1004</b>	<b>Cidade com igualdade, equidade e justiça social para todos</b>		
1010	Construção e Implantação de um Banco de Sementes e de um Centro de Atividades Múltiplas		128.030
<b>02.090</b>	<b>Secretaria de Meio Ambiente, Esporte, Cultura e Turismo</b>		
<b>1004</b>	<b>Cidade com igualdade, equidade e justiça social para todos</b>		
1011	Construção de Portais		156.424
<b>Parcial do Tipo de Modificação:</b>			<b>342.777</b>


PPA antes das alterações ( A ): 27.828.463

Total das Alterações ( B ): 7.152.337

PPA depois das alterações ( C = A + B ): 34.980.800

  
Clair Leitão Martins Beltrão  
Bezerra de Melo  
Contadora Geral  
CPF-477.984.084-87  
CRC-PB 4.395/O-7

  
Augusto Marcio Gomes da Gama  
Sec. de Adm. e Finanças  
CPF - 020.284.014-00

  
José Pereira Freitas da Silva  
Prefeito

## RECIBO DE PROTOCOLO

O Tribunal de Contas do Estado da Paraíba certifica que em 04/11/2022 às 11:42:02 foi protocolizado o documento sob o Nº 105857/22 da subcategoria LOA - Lei Orçamentária Anual , exercício 2023, referente a(o) Prefeitura Municipal de Maturéia, mediante o recebimento de informações/arquivos eletrônicos encaminhados por José Pereira Freitas Da Silva.

Número da Lei/Ano: 519/2022

Meio de Publicação: Diário Oficial do Município

Limite para Abertura de Créditos Adicionais - Percentual: 50.0%

Limite para Abertura de Créditos Adicionais - Valor: R\$ 17.490.400,00

Data e Aprovação: 13/10/2022

Data de Publicação: 24/10/2022

Autorização para contratação de operações de crédito: Não

Documento	Informado?	Autenticação
1) Texto da Lei	Sim	0883011f84ba5c9ed42226496a44cef2
2) Mensagem de Encaminhamento ao Poder Legislativo	Sim	fe64b8eda2a5ce5ff7337e1edc609eff
3) Comprovante de Realização de Audiência Pública	Sim	592c34c55a3ca9c9cfb4db16b0785839
4) Demonstrativo da Compatibilidade da Programação dos Orçamentos com os Objetivos e Metas	Sim	3fb13a562b76cf126ab0a4f793aca1d9
5) Demonstrativo Regionalizado do Efeito sobre Receitas e Despesas	Não	
6) Outros Anexos	Não	

João Pessoa, 04 de Novembro de 2022



Sistema de Processo Eletrônico do TCE-PB