



Tribunal de Contas do Estado da Paraíba

Documento Nº 103112/21

EXERCÍCIO: 2022
SUBCATEGORIA: LOA - Lei Orçamentária Anual
JURISDICIONADO: Prefeitura Municipal de Maturéia
DATA DE ENTRADA: 23/12/2021
ASSUNTO: Encaminhamento de LEI ORÇAMENTÁRIA ANUAL relativa ao exercício de 2022.
INTERESSADOS: José Pereira Freitas Da Silva



NOTA EXPLICATIVA

O presente arquivo contém a Lei Orçamentária Anual para o exercício 2022 com seus respectivos anexos, bem como a Lei de Remanejamento Total ou Parcial de Dotações Orçamentárias para o exercício 2022, a Lei que autorizou as Modificações da LDO 2022 (e seus anexos), para que os devidos instrumentos de planejamento estejam compatíveis entre si, conforme a legislação vigente.



Prefeito Municipal



JORNAL OFICIAL

ESTADO DA PARAÍBA PREFEITURA MUNICIPAL DE MATUREIA

Lei nº111 de 10 de março de 2001

Maturéia, 01 de Dezembro de 2021

Tiragem desta Edição: especial.



LEI 492/2021

MATUREIA, 01 DE DEZEMBRO DE 2021

AUTORIZA REMANEJAMENTO TOTAL OU PARCIAL DE DOTAÇÕES ORÇAMENTÁRIAS PARA O EXERCÍCIO DE 2022 E DÁ OUTRAS PROVIDÊNCIAS.

Na condição de **PREFEITO MUNICIPAL DE MATUREIA**, faço saber que a Câmara Municipal aprovou e **EU SANCIONO** a seguinte lei:

Art. 1º Fica autorizada a transposição, o remanejamento ou a transferência de recursos de uma categoria de programação para outra ou de um órgão para outro e a consequente anulação total ou parcial de dotações orçamentárias contantes dos Orçamento Fiscal e da Seguridade Social do Exercício de 2022 até o valor de **R\$ 2.600.000,00** (dois milhões e seiscentos mil reais) utilizando como fonte de recurso as disponibilidades caracterizadas no parágrafo 1º, do Artigo 43, da Lei Federal nº 4.320, de 17 de março de 1964.

Art. 2º Fica autorizado a transposição, o remanejamento ou a transferência de recursos de uma categoria de programação para outra ou de um órgão para outro de dotações vinculadas as despesas obrigatórias de caráter continuado, como definidas no art. 17 da Lei de Responsabilidade Fiscal, e a outras despesas até o montante de **R\$ 2.600.000,00** (dois milhões e seiscentos mil reais), utilizando como fonte de recurso as disponibilidades caracterizadas no parágrafo 1º, do Artigo 43, da Lei Federal nº 4.320, de 17 de março de 1964.

Parágrafo único. A fonte de recursos para cobertura dos créditos abertos na forma definida no caput deste artigo é o remanejamento autorizado nos termos do artigo 1º desta Lei

Art. 3º O remanejamento autorizado só deverá ser utilizado para remanejar, exclusivamente dotações orçamentárias consignadas nos Orçamentos Fiscal e da Seguridade Social alocadas nos grupos de natureza de despesa.

- I – “31” – Pessoal e Encargos Sociais;
- II – “32” – Juros e Encargos da Dívida;
- III – “33” – Outros Despesas Correntes;
- IV – “44” – Investimentos;
- V – “46” – Amortização da Dívida.

Art. 4º O remanejamento autorizado far-se-á até o limite dos saldos das respectivas dotações vinculadas;

- I – no órgão a programas diferentes;
- II – no programa a órgão diferentes;
- III – a órgãos e programas diferentes.

Parágrafo único. O Decreto que autorizar a transposição, o remanejamento ou a transferência de recursos nos limites específicos nesta Lei discriminará os valores remanejados agregados segundo as categorias definidas nos artigo 3º desta Lei.

Art. 5º Esta Lei entra em vigor na data de sua publicação.

GABINETE DO PREFEITO MUNICIPAL DE MATUREIA, ESTADO DA PARAÍBA EM 01 DE DEZEMBRO DE 2021.

JOSÉ PEREIRA FREITAS DA SILVA
Prefeito Constitucional



LEI 493/2021

MATUREIA, 01 DE DEZEMBRO DE 2021

CRIA A CARTEIRA DE IDENTIFICAÇÃO DO AUTISTA (CIA), PARA A PESSOA DIAGNOSTICADA COM TRANSTORNO DO ESPECTRO AUTISTA (TEA), NO ÂMBITO DO MUNICÍPIO DE MATUREIA.

Na condição de **PREFEITO MUNICIPAL DE MATUREIA**, faço saber que a Câmara Municipal aprovou e **EU SANCIONO** a seguinte lei:

Art. 1º Fica criada a Carteira de Identificação do AUTISTA (CIA), para a pessoa diagnosticada com transtorno do Espectro Autista (TEA).

Art. 2º A Carteira será expedida sem qualquer custo, por meio de requerimento devidamente preenchido e assinado pelo interessado ou por seu representante legal, acompanhado de relatório médico, documentos pessoais, bem como dos seus pais ou responsáveis legais.

Art. 3º Deverá ser devidamente numerada, de modo a possibilitar a contagem dos portadores do TEA, cabendo aos órgãos competentes expedir em um prazo máximo de 15 (quinze) dias e com a validade mínima de 5 (cinco) anos.

Art. 4º Constará no corpo da Carteira o endereço, nome do responsável e o telefone para facilitar a identificação e contato com a família e/ou responsável.

Art. 5º Esta lei será regulamentada pelo Poder Executivo Municipal no prazo de 90 (noventa) dias a contar de sua publicação.

Art. 6º As despesas decorrentes da aplicação desta lei correrão por conta das dotações próprias consignadas no orçamento vigente, suplementadas se necessário.

Art. 7º Esta lei entrará em vigor na data de sua publicação, revogando-se as disposições em contrário.

GABINETE DO PREFEITO MUNICIPAL DE MATUREIA, ESTADO DA PARAÍBA EM 01 DE DEZEMBRO DE 2021.

JOSÉ PEREIRA FREITAS DA SILVA
Prefeito Constitucional



DECRETO MUNICIPAL Nº 054/2021, MATUREIA (PB), 01 DE DEZEMBRO DE 2021.

DISPÕE SOBRE A ADOÇÃO DE NOVAS MEDIDAS TEMPORÁRIAS E EMERGENCIAIS DE PREVENÇÃO DE CONTÁGIO PELO NOVO CORONAVÍRUS (COVID-19), NO ÂMBITO DO MUNICÍPIO DE MATUREIA - PB E DÁ OUTRAS PROVIDÊNCIAS.



Construindo uma nova história

LEI 492/2021

MATUREIA, 01 DE DEZEMBRO DE 2021

AUTORIZA REMANEJAMENTO TOTAL OU PARCIAL DE DOTAÇÕES ORÇAMENTÁRIAS PARA O EXERCÍCIO DE 2022 E DÁ OUTRAS PROVIDÊNCIA.

Na condição de **PREFEITO MUNICIPAL DE MATUREIA**, faço saber que a Câmara Municipal aprovou e **EU SANCIONO** a seguinte lei:

Art 1º Fica autorizada a transposição, o remanejamento ou a transferência de recursos de uma categoria de programação para outra ou de um órgão para outro e a consequente anulação total ou parcial de dotações orçamentárias contantes dos Orçamento Fiscal e da Seguridade Social do Exercício de 2022 até o valor de **R\$ 2.600.000,00** (dois milhões e seiscentos mil reais) utilizando como fonte de recurso as disponibilidades caracterizadas no parágrafo 1º, do Artigo 43, da Lei Federal nº 4.320, de 17 de março de 1964.

Art. 2º Fica autorizado a transposição, o remanejamento ou a transferência de recursos de uma categoria de programação para outra ou de um órgão para outro de dotações vinculadas as despesas obrigatórias de caráter continuado, como definidas no art. 17 da Lei de Responsabilidade Fiscal, e a outras despesas até o montante de **R\$ 2.600.000,00** (dois milhões e seiscentos mil reais), utilizando como fonte de recurso as disponibilidades caracterizadas no parágrafo 1º, do Artigo 43, da Lei Federal nº 4.320, de 17 de março de 1964.

Paragrafo único. A fonte de recursos para cobertura dos créditos abertos na forma definida no caput deste artigo é o remanejamento autorizado nos termos do artigo 1º desta Lei

Art. 3º O remanejamento autorizado só deverá ser utilizado para remanejar, exclusivamente dotações orçamentárias consignadas nos Orçamentos Fiscal e da Seguridade Social alocadas nos grupos de natureza de despesa.

- I – “31” – Pessoal e Encargos Sociais;
- II – “32” – Juros e Encargos da Dívida;
- III – “33” – Outras Despesas Correntes;
- IV – “44” – Investimentos;
- V – “46” – Amortização da Dívida.



Construindo uma nova história

Art. 4º O remanejamento autorizado far-se-a até o limite dos saldos das respectivas dotações vinculadas;

I – no órgão a programas diferentes;

II – no programa a órgão diferentes;

III – a órgãos e programas diferentes.

Paragrafo único. O Decreto que autorizar a transposição, o remanejamento ou a transferência de recursos nos limites específicos nesta Lei discriminará os valores remanejados agregados segundo as categorias definidas nos artigo 3º desta Lei.

Art. 5º Esta Lei entra em vigor na data de sua publicação.

GABINETE DO PREFEITO MUNICIPAL DE MATUREIA, ESTADO DA PARAÍBA EM 01 DE DEZEMBRO DE 2021.

**JOSÉ PEREIRA FREITAS DA SILVA
PREFEITO MUNICIPAL**



JORNAL OFICIAL

ESTADO DA PARAÍBA PREFEITURA MUNICIPAL DE MATUREIA

Lei nº111 de 10 de março de 2001

Maturéia, 01 de Dezembro de 2021

Tiragem desta Edição: especial.



LEI 490/2021

MATUREIA, 01 DE DEZEMBRO DE 2021

ESTIMA A RECEITA E FIXA A DESPESA DO MUNICÍPIO DE MATUREIA, PARA O EXERCÍCIO DE 2022 E DÁ OUTRAS PROVIDÊNCIAS.

Na condição de **PREFEITO MUNICIPAL DE MATUREIA**, faço saber que a Câmara Municipal aprovou e **EU SANCIONO** a seguinte lei:

Artigo 1.º - Fica aprovado o Orçamento Programa do Município de MATUREIA, para exercício Econômico-Financeiro de 2022, discriminado pelos anexos integrantes desta Lei, que estima a Receita em R\$ 26.952.500,00 (Vinte e Seis Milhões, Novecentos e Cinquenta e Dois Mil e Quinhentos Reais), e fixa a Despesa em igual valor.

Artigo 2.º - A Receita será realizada mediante a arrecadação de Tributos, Contribuições, Transferências e outras Receitas Correntes e de Capital, na forma da Legislação em vigor e das especificações do Anexo I, de acordo com a seguinte discriminação:

I - RECEITAS DA ADMINISTRAÇÃO DIRETA		%
RECEITAS CORRENTES	24.964.142	92,62
IMPOSTOS, TAXAS E CONTRIBUIÇÕES DE MELHORIA	744.940	2,76
CONTRIBUIÇÕES	180.000	0,67
RECEITA PATRIMONIAL	27.500	0,10
TRANSFERÊNCIAS CORRENTES	24.009.202	89,08
OUTRAS RECEITAS CORRENTES	2.500	0,01
RECEITAS DE CAPITAL	4.732.778	17,56
TRANSFERÊNCIAS DE CAPITAL	4.732.778	17,56
Deduções	2.744.420	10,18
TRANSFERÊNCIAS CORRENTES	2.744.420	10,18
Total	26.952.500	
1-Intra-Orçamentário	0	0,00
2-Total Geral da Administração Direta	26.952.500	100,00

Artigo 3.º - A Despesa será realizada de modo a atender aos encargos do Município, com a manutenção dos Serviços Públicos, Transferências e Despesas de Capital, nas especificações dos Programas, Projetos e Atividades, dimensionada nos anexos e de acordo com o seguinte desdobramento:

I - DESPESAS DA ADMINISTRAÇÃO DIRETA		%
DESPESAS CORRENTES	21.166.222	78,53
PESSOAL E ENCARGOS SOCIAIS	11.631.710	43,16
JUROS E ENCARGOS DA DÍVIDA	1.000	0,00
OUTRAS DESPESAS CORRENTES	9.533.512	35,37
DESPESAS DE CAPITAL	5.586.278	20,73
INVESTIMENTOS	5.414.778	20,09
INVERSÕES FINANCEIRAS	1.500	0,01
AMORTIZAÇÃO DA DÍVIDA	170.000	0,63
Reserva de Contingência	200.000	0,74
Reserva de Contingência	200.000	0,74
Total	26.952.500	
1-Intra-Orçamentário	0	0,00
2-Total Geral da Administração Direta	26.952.500	100,00

DESPESA POR UNIDADE ORÇAMENTÁRIA			
I - DESPESAS DA ADMINISTRAÇÃO DIRETA			
Código	Descrição	Valor	%
01.010	Câmara Municipal	1.060.400	3,93
02.010	Gabinete do Prefeito	817.500	3,03
02.020	Secretaria de Administração e Finanças	2.770.768	10,28
02.030	Secretaria de Educação	8.653.342	32,11
02.040	Secretaria de Saúde	1.850.000	6,86
02.050	Fundo Municipal de Saúde	3.705.312	13,75
02.060	Secretaria de Assistência Social	778.840	2,89
02.070	Fundo Municipal de Assistência Social	1.132.000	4,20
02.080	Secretaria de Desenvolvimento Humano	1.547.260	5,74
02.090	Secretaria de Meio Ambiente, Esporte, Cultura e Turismo	641.500	2,38
02.100	Secretaria Municipal de Serviços Públicos	3.795.578	14,08
09.999	Reserva de Contingência	200.000	0,74
Total		26.952.500	
1-Intra-Orçamentário		0	0,00
2-Total Geral da Administração Direta		26.952.500	100,00

Artigo 4.º - A Reserva de Contingência fica fixada no valor de R\$ 200.000,00 (Duzentos Mil Reais), constituída exclusivamente com recursos do orçamento fiscal, destinado ao atendimento de passivos contingentes e outros riscos e eventos fiscais.

Artigo 5.º - O Poder Executivo mediante Decreto, promoverá a disciplina execução e distribuição das dotações consignadas a cada Órgão no interesse da Administração, poderá designar Órgãos Centrais para movimentar dotações atribuídas as Unidades Orçamentárias nos termos do Artigo 66, da Lei Federal nº 4.320/64.

Artigo 6.º - A execução da despesa é consignada a existência de recursos financeiros suficientes, cabendo ao Poder Executivo tomar as medidas necessárias, para ajustar o fluxo dos dispêndios aos dos ingressos.

Parágrafo Único - Até 30 dias após a publicação dos Orçamentos, nos termos em que dispõe a lei de Diretrizes Orçamentárias e o observado o disposto no artigo 8º da lei nº 101/2000, o Poder Executivo estabelecerá o Cronograma Mensal de Desembolso (CMD) e as Metas Bimestrais de Arrecadação (MBA).

Artigo 7.º - Para a execução do Orçamento de que trata a Lei, fica o Poder Executivo autorizado a:

I. Abrir Créditos Suplementares, mediante a utilização dos recursos adiante indicados, até o limite correspondente a 45,00 %, do total da Despesa Fixada nesta Lei, com as seguintes finalidades:

a) Atender insuficiência nas dotações orçamentárias, utilizando como fonte de recursos, as disponibilidades caracterizadas no parágrafo 1º, do Artigo 43, da Lei Federal nº 4.320, de 17 de março de 1964.

§ 1º - O limite fixado no Inciso I, deste Artigo, poderá ser aumentado por proposta do executivo, mediante aprovação do Legislativo.

II. Aprovar o Quadro de Detalhamento da Despesa para o Exercício de 2022, podendo abrir Créditos Suplementares até o limite previsto no Inciso I, deste Artigo.

Artigo 8.º - As alterações constantes desta Lei Orçamentária farão parte integrante do PPA e LDO.

Artigo 9.º - Esta Lei vigorará durante o exercício de 2022, a partir de 1.º de janeiro, revogadas as disposições em contrário.

GABINETE DO PREFEITO MUNICIPAL DE MATUREIA, ESTADO DA PARAÍBA EM 01 DE DEZEMBRO DE 2021.


JOSÉ PEREIRA BRITAS DA SILVA
Prefeito Constitucional



Construindo uma nova história

LEI 490/2021

MATUREIA, 01 DE DEZEMBRO DE 2021

ESTIMA A RECEITA E FIXA A DESPESA DO MUNICÍPIO DE MATUREIA, PARA O EXERCÍCIO DE 2022 E DÁ OUTRAS PROVIDÊNCIAS.

Na condição de **PREFEITO MUNICIPAL DE MATUREIA**, faço saber que a Câmara Municipal aprovou e **EU SANCIONO** a seguinte lei:

Artigo 1.º - Fica aprovado o Orçamento Programa do Município de MATUREIA, para exercício Econômico-Financeiro de 2022, discriminado pelos anexos integrantes desta Lei, que estima a Receita em R\$ 26.952.500,00 (Vinte e Seis Milhões, Novecentos e Cinquenta e Dois Mil e Quinhentos Reais), e fixa a Despesa em igual valor.

Artigo 2.º - A Receita será realizada mediante a arrecadação de Tributos, Contribuições, Transferências e outras Receitas Correntes e de Capital, na forma da Legislação em vigor e das especificações do Anexo I, de acordo com a seguinte discriminação:

I - RECEITAS DA ADMINISTRAÇÃO DIRETA		%
RECEITAS CORRENTES	24.964.142	92,62
IMPOSTOS, TAXAS E CONTRIBUIÇÕES DE MELHORIA	744.940	2,76
CONTRIBUIÇÕES	180.000	0,67
RECEITA PATRIMONIAL	27.500	0,10
TRANSFERÊNCIAS CORRENTES	24.009.202	89,08
OUTRAS RECEITAS CORRENTES	2.500	0,01
RECEITAS DE CAPITAL	4.732.778	17,56
TRANSFERÊNCIAS DE CAPITAL	4.732.778	17,56
Deduções	2.744.420	10,18
TRANSFERÊNCIAS CORRENTES	2.744.420	10,18
Total:	26.952.500	
1-Intra-Orcamentário:	0	0,00
2-Total Geral da Administração Direta:	26.952.500	100,00

Artigo 3.º - A Despesa será realizada de modo a atender aos encargos do Município, com a manutenção dos Serviços Públicos, Transferências e Despesas de Capital, nas especificações dos Programas, Projetos e Atividades, dimensionada nos anexos e de acordo com o seguinte desdobramento:



Construindo uma nova história

I - DESPESAS DA ADMINISTRAÇÃO DIRETA		%
DESPESAS CORRENTES	21.166.222	78,53
PESSOAL E ENCARGOS SOCIAIS	11.631.710	43,16
JUROS E ENCARGOS DA DÍVIDA	1.000	0,00
OUTRAS DESPESAS CORRENTES	9.533.512	35,37
DESPESAS DE CAPITAL	5.586.278	20,73
INVESTIMENTOS	5.414.778	20,09
INVERSÕES FINANCEIRAS	1.500	0,01
AMORTIZAÇÃO DA DÍVIDA	170.000	0,63
Reserva de Contingência	200.000	0,74
Reserva de Contingência	200.000	0,74
Total:		26.952.500
1-Intra-Orçamentário:		0 0,00
2-Total Geral da Administração Direta:		26.952.500 100,00

DESPESA POR UNIDADE ORÇAMENTÁRIA			
I - DESPESAS DA ADMINISTRAÇÃO DIRETA			
Código	Descrição	Valor	%
01.010	Câmara Municipal	1.060.400	3,93
02.010	Gabinete do Prefeito	817.500	3,03
02.020	Secretaria de Administração e Finanças	2.770.768	10,28
02.030	Secretaria de Educação	8.653.342	32,11
02.040	Secretaria de Saúde	1.850.000	6,86
02.050	Fundo Municipal de Saúde	3.705.312	13,75
02.060	Secretaria de Assistência Social	778.840	2,89
02.070	Fundo Municipal de Assistência Social	1.132.000	4,20
02.080	Secretaria de Desenvolvimento Humano	1.547.260	5,74
02.090	Secretaria de Meio Ambiente, Esporte, Cultura e Turismo	641.500	2,38
02.100	Secretaria Municipal de Serviços Públicos	3.795.578	14,08
09.999	Reserva de Contingência	200.000	0,74
Total:		26.952.500	
1-Intra-Orçamentário:		0	0,00
2-Total Geral da Administração Direta:		26.952.500	100,00

Artigo 4.º - A Reserva de Contingência fica fixada no valor de R\$ 200.000,00 (Duzentos Mil Reais), constituída exclusivamente com recursos do orçamento fiscal, destinado ao atendimento de passivos contingentes e outros riscos e eventos fiscais.

Artigo 5.º - O Poder Executivo mediante Decreto, promoverá a disciplina execução e distribuição das dotações consignadas a cada Órgão no interesse da Administração, poderá designar Órgãos Centrais para movimentar dotações atribuídas as Unidades Orçamentárias nos termos do Artigo 66, da Lei Federal nº 4.320/64.

Artigo 6.º - A execução da despesa é consignada a existência de recursos financeiros suficientes, cabendo



Construindo uma nova história.

ao Poder Executivo tomar as medidas necessárias, para ajustar o fluxo dos dispêndios aos dos ingressos.

Parágrafo Único - Até 30 dias após a publicação dos Orçamentos, nos termos em que dispõe a lei de Diretrizes Orçamentárias e o observado o disposto no artigo 8º da lei nº 101/2000, o Poder Executivo estabelecerá o Cronograma Mensal de Desembolso (CMD) e as Metas Bimestrais de Arrecadação (MBA).

Artigo 7.º - Para a execução do Orçamento de que trata a Lei, fica o Poder Executivo autorizado a:

I. Abrir Créditos Suplementares, mediante a utilização dos recursos adiante indicados, até o limite correspondente a 45,00 %, do total da Despesa Fixada nesta Lei, com as seguintes finalidades:

a) Atender insuficiência nas dotações orçamentárias, utilizando como fonte de recursos, as disponibilidades caracterizadas no parágrafo 1º, do Artigo 43, da Lei Federal nº 4,320, de 17 de março de 1964.

§ 1º - O limite fixado no Inciso I, deste Artigo, poderá ser aumentado por proposta do executivo, mediante aprovação do Legislativo.

II. Aprovar o Quadro de Detalhamento da Despesa para o Exercício de 2022, podendo abrir Créditos Suplementares até o limite previsto no Inciso I, deste Artigo.

Artigo 8.º As alterações constantes desta Lei Orçamentária farão parte integrante do PPA e LDO.

Artigo 9.º Esta Lei vigorará durante o exercício de 2022, a partir de 1.º de janeiro, revogadas as disposições em contrário.

GABINETE DO PREFEITO MUNICIPAL DE MATUREIA, ESTADO DA PARAÍBA EM 01 DE DEZEMBRO DE 2021.

JOSÉ PEREIRA FREITAS DA SILVA
PREFEITO MUNICIPAL

CLAIR & LEITÃO
CONTABILIDADE PÚBLICA

LOA 2022

PREFEITURA MUNICIPAL DE

MATUREIA



Construindo uma nova história

MENSAGEM



Construindo uma nova história

Mensagem nº /2021

Em, 21 de Setembro de 2021

Senhor Presidente,
Senhores Vereadores da Câmara Municipal de Matureia

ORÇAMENTO DO MUNICÍPIO

O Orçamento do Município de Matureia para o exercício financeiro de 2022, estima a Receita e fixa a Despesa em **R\$ 26.952.500,00** (vinte e seis milhões novecentos e cinquenta e dois mil e quinhentos reais).

Prefeitura	R\$	26.952.500,00
TOTAL	R\$	26.952.500,00

Para determinação do volume de recursos que a Prefeitura Municipal irá dispor em 2022, foi considerada o comportamento da arrecadação no exercício de 2021, a modernização da arrecadação tributária, a implementação e manutenção dos Programas Sociais do Governo Federal, obtenção de recursos oriundos de convênios com os Governos Estadual e Federal, as perspectivas de crescimento da economia e a projeção do índice do IPCA de 3,51%.

As despesas foram fixadas levando-se em consideração as prioridades estabelecidas na Lei de Diretrizes Orçamentárias, o volume de recursos previstos para 2022, a evolução dos custos de manutenção de cada um dos órgãos e setores da Administração, a geração de despesas oriundas da criação, expansão e aperfeiçoamento da ação governamental, os compromissos financeiros com amortização e encargos da dívida, a inflação projetada para 2022 medida pela variação do IPCA e estimada em 3,51%, o custo unitário das diversas obras prioritizadas para 2022 conforme orçamento e as metas fiscais estabelecidas na Lei de Diretrizes Orçamentárias.

I. DAS RECEITAS

R\$ 1.00		
DEMONSTRATIVO DA PARTICIPAÇÃO DAS FONTES DE RECEITA		
ESPECIFICAÇÃO	VALOR 2022	PARTICIPAÇÃO RELATIVA (%)
UNIDADE GESTORA: PREFEITURA		
Receitas Correntes	24.964.142,00	92,62%
Receita Tributária	744.940,00	2,76%
Receita de Contribuições	180.000,00	0,67%

Receita Patrimonial	27.500,00	0,10%
Transferências Correntes	24.009.202,00	89,08%
Outras Receitas Correntes	2.500,00	0,01%
Receita de Capital	4.732.778,00	17,56%
Transferências de Capital	4.732.778,00	17,56%
Deduções da Receita Corrente	2.744.420,00	10,18%
Dedução da Receita Orçamentária em favor do FUNDEB	2.744.420,00	10,18%
TOTAL	26.952.500,00	100,00%

DEFINIÇÃO DAS FONTES DE RECURSOS

UNIDADE GESTORA PREFEITURA

RECEITA TRIBUTÁRIA

A Receita Tributária estimada para o exercício de 2022 soma R\$ 744.940,00 (setecentos e quarenta e quatro mil novecentos e quarenta reais) representando 2,76% do Orçamento da Prefeitura. Esta fonte representa as receitas próprias dos impostos mais significativas como o IPTU, ISS e ITBI, inclusive IRRF e taxas. Para previsão destas receitas tomou-se por base a tendência de arrecadação do exercício de 2021, acrescendo o índice de 3,51% de IPCA.

RECEITA DE CONTRIBUIÇÕES

Esta fonte de receita estima para o exercício de 2022 o valor de R\$ 180.000,00 (cento e oitenta mil reais), representando 0,67% do orçamento da Prefeitura e tem origem na contribuição para o Custeio do Serviço de Iluminação Pública - CIP.

RECEITA PATRIMONIAL

Esta fonte de receita estima para o exercício de 2022 o valor de R\$ 27.500,00 (vinte e sete mil e quinhentos reais), representando 0,10% do Orçamento da Prefeitura e tem origem no rendimento das aplicações das disponibilidades no mercado financeiro.

TRANSFERÊNCIAS CORRENTES

As Transferências Correntes estimadas para o exercício de 2022 são de R\$ 24.009.202,00 (vinte e quatro milhões nove mil duzentos e dois reais), representando 89,08% do Orçamento da prefeitura com destaque para o Fundo de Participação dos Municípios – FPM e Imposto Sobre Circulação de Mercadorias e Serviços – ICMS, que juntos somam a expressiva quantia de R\$ 13.600.000,00 (treze milhões e seiscentos mil reais) sem deduzir as contribuições devidas ao FUNDEB.

O FPM é uma transferência da União e se constitui na participação dos municípios (24,5%) na arrecadação do IPI e IR. Sua projeção tomou-se por base a tendência de arrecadação do mês de junho multiplicado por dois, acrescido 3,51% do IPCA.

O ICMS é uma transferência do Estado e se constitui na participação dos Municípios (25%) na arrecadação do ICMS. Sua projeção tomou-se por base a tendência de arrecadação do mês de junho multiplicado por dois, acrescido de 3,51% do IPCA.

A previsão do FUNDEB teve por base o coeficiente de distribuição dos recursos anual do Fundo para o Município de Matureia previsto para este ano de 2021 de acordo com Planilha estimativa que se encontra disponível no site www.mec.gov.br.

Constitui ainda fonte de Receitas para as Transferências Correntes os Programas do SUS-Sistema Único de Saúde, FNAS, FNDE, e outras transferências correntes.

OUTRAS RECEITAS CORRENTES

Esta fonte de receita estima para o exercício de 2022 o valor de R\$ 2.500,00 (dois mil e quinhentos reais), representando 0,01% do Orçamento da Prefeitura e se constitui de receitas diversas, indenizações e restituições.

TRANSFERÊNCIAS DE CAPITAL

Esta fonte de receita estima para o exercício de 2022 o valor de R\$ 4.732.778,00 (quatro milhões setecentos e trinta e dois mil setecentos e setenta e oito reais), representando 17,56% do Orçamento da Prefeitura e se refere aos convênios com a União para execução de obras e aquisição de equipamentos. Estes convênios correspondem a muitos pleitos já encaminhados e protocolados junto aos Ministérios da União em sua maioria, e que, ficarão na dependência das liberações por parte do Governo Federal.

II. DAS DESPESAS

R\$ 1.00

DEMONSTRATIVO DA PARTICIPAÇÃO RELATIVA DA DESPESA POR UNIDADE ORÇAMENTÁRIA

ESPECIFICAÇÃO	VALOR 2022	PARTICIPAÇÃO RELATIVA (%)
UNIDADE GESTORA PODERES LEGISLATIVO E EXECUTIVO		
Câmara Municipal	1.060.400,00	3,93
Gabinete do Prefeito	817.500,00	3,03
Secretaria de Administração e Finanças	2.770.768,00	10,28
Secretaria de Educação	8.653.342,00	32,11
Secretaria de Saúde	1.850.000,00	6,86
Fundo Municipal de Saúde	3.705.312,00	13,75
Secretaria de Assistência Social	778.840,00	2,89
Fundo Municipal de Assistência Social	1.132.000,00	4,20
Secretaria de Desenvolvimento Humano	1.547.260,00	5,74
Secretaria de Meio Ambiente, Esporte, Cultura e Turismo	641.500,00	2,38
Secretaria Municipal de Serviços Públicos	3.795.578	14,08
Reserva de Contingência	200.000,00	0,74
TOTAL	26.952.500,00	100,00%

ALOCAÇÃO DAS DESPESAS POR UNIDADE ORÇAMENTÁRIA

UNIDADES GESTORAS: PODER LEGISLATIVO E EXECUTIVO

CÂMARA MUNICIPAL

Os recursos alocados nesta Unidade Orçamentária somam R\$ 1.060.400,00 (um milhão sessenta mil e quatrocentos reais), representado 3,93% do Orçamento da Prefeitura e se destinam às despesas de manutenção do Legislativo Municipal para desempenho de suas funções básicas de legislar e fiscalizar, bem como contribuições previdenciárias, aquisição de imóvel para construção do prédio da Câmara Municipal, construção, reforma e ampliação do prédio da Câmara Municipal.

GABINETE DO PREFEITO

Os recursos alocados nesta Unidade Orçamentária somam R\$ 817.500,00 (oitocentos e dezessete mil e quinhentos reais), representando 3,03% do Orçamento e se destinam às despesas de manutenção do Gabinete do Prefeito, Vice-Prefeito e suas assessorias, bem como contribuição as entidades municipalistas, subvenção social à ação evangélica e a Fazenda da Esperança.

SECRETARIA DE ADMINISTRAÇÃO E FINANÇAS

Os recursos alocados nesta Unidade Orçamentária somam R\$ 2.770.768,00 (dois milhões setecentos e setenta mil setecentos e sessenta e oito reais), representando 10,28% do Orçamento e se destinam às despesas de manutenção das atividades da Administração e de Finanças, manutenção do SIAFIC, bem como pagamentos de ações judiciais, incluindo os encargos especiais como amortizações de dívidas com a previdência (INSS) e contribuição ao PASEP.

SECRETARIA DE EDUCAÇÃO

Os recursos alocados nesta Unidade Orçamentária somam R\$ 8.653.342,00 (oito milhões seiscentos e cinquenta e três mil trezentos e quarenta e dois reais), representando 32,11% do Orçamento e se destinam às despesas de manutenção das atividades da Secretaria de Educação, construção e ampliação de unidades escolares, manutenção do Transporte Escolar, das atividades do MDE, Educação Infantil, FUNDEB 70% e 30%, PDDE, PNAE, auxílios financeiros a estudantes do ensino técnico e superior, entre outras ações relacionadas a melhoria da educação municipal.

SECRETARIA DE SAÚDE

Os recursos alocados para a Secretaria de Saúde, somam R\$ 1.850.000,00 (um milhão oitocentos e cinquenta mil reais), representando 6,86% do Orçamento e se destinam a manutenção das atividades administrativas da SMS, ações de saneamento básico, melhorias sanitárias domiciliares e manutenção do conselho municipal de saúde.

FUNDO MUNICIPAL DE SAÚDE

Os recursos alocados para o Fundo Municipal de Saúde somam R\$ 3.705.312,00 (três milhões setecentos e cinco mil trezentos e doze reais), representando 13,75% do Orçamento e se destinam às despesas com estruturação da rede de serviços públicos de saúde da atenção primária e atenção especializada, bem como atendimento às diversas áreas do FMS, para a reorientação de um modelo de atenção à saúde, incluindo todos os recursos dos Programas do SUS, como: vigilância em saúde, assistência farmacêutica, saúde bucal, saúde da família, agentes comunitários de saúde, entre outros relacionados a melhoria das ações e serviços públicos de saúde.

SECRETARIA ASSISTÊNCIA SOCIAL

Os recursos alocados para a Secretaria de Assistência Social somam R\$ 778.840,00 (setecentos e setenta e oito mil oitocentos e quarenta reais), representando 2,89% do Orçamento e se destinam a manutenção da secretaria de assistência social para atender as ações gerenciais de ação social e cidadania, benefícios eventuais a pessoas em situação de vulnerabilidade social, manutenção do conselho tutelar e outros conselhos do município.

FUNDO MUNICIPAL DE ASSISTÊNCIA SOCIAL

Os recursos alocados nesta Unidade Orçamentária somam R\$ 1.132.000,00 (um milhão cento e trinta e dois reais) representando 4,20% do orçamento e se destinam às despesas com o atendimento às diversas áreas do desenvolvimento social do município, para promover a reinserção da população mais vulnerável pela situação de pobreza e risco social, bem como a estruturação da rede de serviços socioassistenciais de proteção social básica – CRAS, CREAS e Afins, incluindo todos os recursos dos Programas do FNAS, através dos blocos de financiamento, tais como: proteção social básica, IGD PBF, proteção social especial de média e alta complexidade, IGD SUAS, entre outras ações como: implantar e manter o programa de segurança alimentar, fundo estadual de assistência social – FEAS, manutenção da vigilância socioassistencial, e a manutenção do conselho de assistência social IGD SUAS e IGD PBF.

SECRETARIA DE DESENVOLVIMENTO HUMANO

Os recursos alocados nesta Unidade Orçamentária somam R\$ 1.547.260,00 (um milhão quinhentos e quarenta e sete mil duzentos e sessenta reais), representando 5,74% do orçamento e se destinam à manutenção da secretaria de desenvolvimento humano, contribuição ao fundo seguro safra e apoio ao pequeno produtor rural, construção e implantação de um banco de sementes e de um centro de atividades múltiplas, aquisição de patrulha mecanizada e implementos agrícolas.

SECRETARIA DE MEIO AMBIENTE, ESPORTE, CULTURA E TURISMO

Os recursos alocados nesta Unidade Orçamentária somam R\$ 641.500,00 (seiscentos e quarenta e um mil e quinhentos reais), representando 2,38% do Orçamento e se destinam à manutenção das atividades da secretaria de meio ambiente, esporte, cultura e turismo, manutenção do parque pico do jabre, promoção e eventos sociais, culturais, artísticos, musicais e esportivos, bem como implantação, ampliação ou melhoria de obras de infraestrutura esportiva e construção de portal turístico.

SECRETARIA DE DESENVOLVIMENTO HUMANO

Os recursos alocados nesta Unidade Orçamentária somam R\$ 3.795.578,00 (três milhões setecentos e noventa e cinco mil quinhentos e setenta e oito reais), representando 14,08% do orçamento e se destinam à manutenção da secretaria de serviços públicos, manutenção dos serviços de estradas vicinais, bem como construção, reforma e/ou ampliação de praças pública e mercado público, implantação de infraestrutura urbana através de pavimentação, recapeamento asfáltico, pavimentação de acesso ao pico do Jabre, entre outros.

RESERVA DE CONTINGÊNCIA

Os recursos alocados como Reserva de Contingência, somam R\$ 200.000,00 (duzentos mil reais), representando 0,74% do Orçamento e correspondem ao Superávit Orçamentário. Estes recursos destinam-se aos riscos fiscais conforme definido na Lei de Diretrizes Orçamentárias.

O quadro a seguir demonstra o comportamento e a evolução da despesa por elemento e natureza nos exercícios de 2019 e 2020 e a fixada em 2021 e 2022 nos seus diversos detalhamentos.

ESPECIFICAÇÃO	REALIZADA		FIXADA	
	2019	2020	2021	2022
UNIDADE GESTORA PODERES LEGISLATIVO E EXECUTIVO				
01 – LEGISLATIVA	763.061,92	832.082,62	845.966,00	1.060.400,00
02 – JUDICIÁRIO	125.980,00	21.000,00	-	-
04 – ADMINISTRAÇÃO	3.892.326,28	4.236.030,21	4.250.919,00	3.081.668,00
08 – ASSISTÊNCIA SOCIAL	1.128.556,52	1.392.888,23	1.832.000,00	1.910.840,00
09 – PREVIDÊNCIA SOCIAL	-	-	-	-
10 – SAÚDE	4.290.004,37	5.604.639,44	5.036.462,00	5.555.312,00
12 – EDUCAÇÃO	7.542.285,63	7.184.825,89	8.619.164,00	8.653.342,00
13 – CULTURA	-	57.216,22	-	-
14 – DIREITOS DA CIDADANIA	-	-	-	-
15 – URBANISMO	936.415,19	1.524.826,86	1.865.801,00	3.410.078,00
16 – HABITAÇÃO	-	-	-	-
17 – SANEAMENTO	-	-	-	-
18 – GESTÃO AMBIENTAL	154.083,04	165.954,72	168.000,00	-
20 – AGRICULTURA	174.993,70	134.701,32	396.438,00	407.000,00
23 – COMÉRCIO E SERVIÇOS	362.980,77	46.146,93	184.000,00	1.505.760,00
24 – COMUNICAÇÃO	-	-	-	-
25 – ENERGIA	-	-	-	-
26 – TRANSPORTE	43.720,00	80.899,00	135.000,00	82.500,00
27 – DESPORTO E LAZER	-	777.316,42	749.250,00	579.000,00
28 – ENCARGOS ESPECIAIS	347.378,83	316.505,00	451.500,00	506.600,00
99 – RESERVA DE CONTIGÊNCIA	-	-	180.000,00	200.000,00
TOTAL	19.761.786,25	22.375.032,86	24.714.500,00	26.952.500,00

Neste nível, para o exercício de 2022, destacam-se os recursos alocados nas funções: Administração, Assistência Social, Urbanismo e as prioridades para as ações em Saúde e Educação por imposição constitucional, ao exigir que se destine pelo menos 25% das receitas resultantes de impostos em manutenção e desenvolvimento do ensino e 15% da receita produto dos impostos para ações básicas de saúde.

O quadro a seguir demonstra o comportamento e a evolução da despesa por elemento e natureza nos exercícios de 2019 e 2020 e a fixada em 2021 e 2022 nos seus diversos detalhamentos.

R\$ 1.00

DEMONSTRATIVO DA DESP. POR ELEMENTO E NATUREZA				
ESPECIFICAÇÃO	REALIZADA			
	REALIZADA		FIXADA	
UNIDADE GESTORA PODERES LEGISLATIVO E EXECUTIVO	2019	2020	2021	2022
DESPESAS CORRENTES				
Pessoal e Encargos Sociais	11.591.860,08	11.947.499,15	11.865.326,00	11.631.710,00

Juros e Encargos da Dívida	0,00	0,00	1.000,00	1.000,00
Outras despesas Correntes	7.020.209,35	8.488.077,17	8.334.384,00	9.533.512,00
DESPESAS DE CAPITAL				
Investimentos	988.055,96	1.837.167,32	4.162.290,00	5.414.778,00
Inversões Financeiras	0,00	0,00	1.500,00	1.500,00
Amortização da Dívida	161.660,86	102.289,22	170.000,00	170.000,00
RESERVA DE CONTIGÊNCIA	0,00	0,00	180.000,00	200.000,00
TOTAL	19.761.786,25	22.375.032,86	24.714.500,00	26.952.500,00

Este quadro demonstra a evolução da despesa realizada no período de 2019 a 2020 e a fixada para 2021 e 2022 por elemento e natureza.

Neste nível, para o exercício de 2022, destacam-se as despesas com Pessoal e Encargos Sociais de todos os órgãos da administração que somam R\$ 11.631.710,00 (onze milhões seiscentos e trinta e um mil setecentos e dez reais), esta expressiva participação das despesas com Pessoal e Encargos Sociais na composição da despesa total, decorre da transferência sistemática de encargos da União e do Estado para os Municípios sem o correspondente suporte financeiro.

CONSIDERAÇÕES FINAIS

O Município ainda fixou gastos com as ações destinadas aos impactos da Covid-19 no Município, onde foram destinados recursos para o enfrentamento da doença ainda no exercício de 2022. Estão previstos recursos destinados para a aquisição de Equipamentos de Proteção Individual (EPIs) que ajudam a amenizar o risco de contaminação daqueles que estão na linha de frente atendendo a população, fornecimento de testes de diagnóstico da Covid-19, aquisição de medicamentos, aquisição de equipamentos para as unidades de atendimento, remuneração de profissionais de saúde e assistência social, contratação temporária de profissionais de saúde e assistência social, distribuição de insumos e cestas básicas, entre outros, como forma de mitigar os efeitos da pandemia

São estas as considerações que julgamos necessárias nesta mensagem de encaminhamento da proposta Orçamentária para 2022.

JOSÉ PEREIRA FREITAS DA SILVA
Prefeito

Excelentíssimo Senhor
Emanoel Machado da Costa
Presidente da Câmara Municipal
NESTA



Construindo uma nova história

PROJETO DE LEI



Construindo uma nova história.

Prefeitura Municipal de Maturéia
Secretaria de Administração e Finanças

Projeto de Lei Orçamentária nº

Em, 28 de Setembro de 2021

**ESTIMA A RECEITA E FIXA A DESPESA DO
MUNICÍPIO DE MATUREIA, PARA O
EXERCÍCIO DE 2022 E DÁ OUTRAS
PROVIDÊNCIAS.**

O PREFEITO DO MUNICÍPIO DE MATUREIA DO ESTADO DA PARAÍBA, submete à apreciação desta Egrégia Câmara Municipal, o seguinte projeto de lei:

Artigo 1.º - Fica aprovado o Orçamento Programa do Município de MATUREIA, para exercício Econômico-Financeiro de 2022, discriminado pelos anexos integrantes desta Lei, que estima a Receita em R\$ 26.952.500,00 (Vinte e Seis Milhões, Novecentos e Cinquenta e Dois Mil e Quinhentos Reais), e fixa a Despesa em igual valor.

Artigo 2.º - A Receita será realizada mediante a arrecadação de Tributos, Contribuições, Transferências e outras Receitas Correntes e de Capital, na forma da Legislação em vigor e das especificações do Anexo I, de acordo com a seguinte discriminação:

I - RECEITAS DA ADMINISTRAÇÃO DIRETA		%
RECEITAS CORRENTES	24.964.142	92,62
IMPOSTOS, TAXAS E CONTRIBUIÇÕES DE MELHORIA	744.940	2,76
CONTRIBUIÇÕES	180.000	0,67
RECEITA PATRIMONIAL	27.500	0,10
TRANSFERÊNCIAS CORRENTES	24.009.202	89,08
OUTRAS RECEITAS CORRENTES	2.500	0,01
RECEITAS DE CAPITAL	4.732.778	17,56
TRANSFERÊNCIAS DE CAPITAL	4.732.778	17,56
Deduções	2.744.420	10,18
TRANSFERÊNCIAS CORRENTES	2.744.420	10,18
Total:	26.952.500	
1-Intra-Orçamentário:	0	0,00
2-Total Geral da Administração Direta:	26.952.500	100,00

Artigo 3.º - A Despesa será realizada de modo a atender aos encargos do Município, com a manutenção dos Serviços Públicos, Transferências e Despesas de Capital, nas especificações dos Programas, Projetos e Atividades, dimensionada nos anexos e de acordo com o seguinte desdobramento:

I - DESPESAS DA ADMINISTRAÇÃO DIRETA		%
DESPESAS CORRENTES	21.166.222	78,53
PESSOAL E ENCARGOS SOCIAIS	11.631.710	43,16
JUROS E ENCARGOS DA DÍVIDA	1.000	0,00
OUTRAS DESPESAS CORRENTES	9.533.512	35,37
DESPESAS DE CAPITAL	5.586.278	20,73
INVESTIMENTOS	5.414.778	20,09
INVERSÕES FINANCEIRAS	1.500	0,01
AMORTIZAÇÃO DA DÍVIDA	170.000	0,63
Reserva de Contingência	200.000	0,74
Reserva de Contingência	200.000	0,74

Total:	26.952.500	
1-Intra-Orçamentário:	0	0,00
2-Total Geral da Administração Direta:	26.952.500	100,00

DESPESA POR UNIDADE ORÇAMENTÁRIA			
I - DESPESAS DA ADMINISTRAÇÃO DIRETA			
Código	Descrição	Valor	%
01.010	Câmara Municipal	1.060.400	3,93
02.010	Gabinete do Prefeito	817.500	3,03
02.020	Secretaria de Administração e Finanças	2.770.768	10,28
02.030	Secretaria de Educação	8.653.342	32,11
02.040	Secretaria de Saúde	1.850.000	6,86
02.050	Fundo Municipal de Saúde	3.705.312	13,75
02.060	Secretaria de Assistência Social	778.840	2,89
02.070	Fundo Municipal de Assistência Social	1.132.000	4,20
02.080	Secretaria de Desenvolvimento Humano	1.547.260	5,74
02.090	Secretaria de Meio Ambiente, Esporte, Cultura e Turismo	641.500	2,38
02.100	Secretaria Municipal de Serviços Públicos	3.795.578	14,08
09.999	Reserva de Contingência	200.000	0,74
Total:		26.952.500	
1-Intra-Orçamentário:		0	0,00
2-Total Geral da Administração Direta:		26.952.500	100,00

Artigo 4.º - A Reserva de Contingência fica fixada no valor de R\$ 200.000,00 (Duzentos Mil Reais), constituída exclusivamente com recursos do orçamento fiscal, destinado ao atendimento de passivos contingentes e outros riscos e eventos fiscais.

Artigo 5.º - O Poder Executivo mediante Decreto, promoverá a disciplina execução e distribuição das dotações consignadas a cada Órgão no interesse da Administração, poderá designar Órgãos Centrais para movimentar dotações atribuídas as Unidades Orçamentárias nos termos do Artigo 66, da Lei Federal nº 4.320/64.

Artigo 6.º - A execução da despesa é consignada a existência de recursos financeiros suficientes, cabendo ao Poder Executivo tomar as medidas necessárias, para ajustar o fluxo dos dispêndios aos dos ingressos.

Parágrafo Único - Até 30 dias após a publicação dos Orçamentos, nos termos em que dispõe a lei de Diretrizes Orçamentárias e o observado o disposto no artigo 8º da lei nº 101/2000, o Poder Executivo estabelecerá o Cronograma Mensal de Desembolso (CMD) e as Metas Bimestrais de Arrecadação (MBA).

Artigo 7.º - Para a execução do Orçamento de que trata a Lei, fica o Poder Executivo autorizado a:

I. Abrir Créditos Suplementares, mediante a utilização dos recursos adiante indicados, até o limite correspondente a 45,00 %, do total da Despesa Fixada nesta Lei, com as seguintes finalidades:

a) Atender insuficiência nas dotações orçamentárias, utilizando como fonte de recursos, as disponibilidades caracterizadas no parágrafo 1º, do Artigo 43, da Lei Federal nº 4.320, de 17 de março de 1964.

§ 1º - O limite fixado no Inciso I, deste Artigo, poderá ser aumentado por proposta do executivo, mediante aprovação do Legislativo.

II. Aprovar o Quadro de Detalhamento da Despesa para o Exercício de 2022, podendo abrir Créditos Suplementares até o limite previsto no Inciso I, deste Artigo.

Artigo 8.º As alterações constantes desta Lei Orçamentária farão parte integrante do PPA e LDO.

Artigo 9.º Esta Lei vigorará durante o exercício de 2022, a partir de 1.º de janeiro, revogadas as disposições em contrário.


José Pereira Freitas da Silva
Prefeito



Construindo uma nova história

ANEXOS



Prefeitura Municipal de Matureia

Secretaria de Administração e Finanças

Departamento de Contabilidade - Orçamento-Programa de 2022 - R\$ 1,00

Demonstrativo da Receita e Despesa Segundo as Categorias Econômicas - ANEXO I - LF nº 4.320/64

Receita	Parcial	Total	Despesa	Parcial	Total
Receitas Correntes		24.964.142	DESPESAS CORRENTES		21.166.222
Impostos, Taxas e Contribuições de Melhoria	744.940		PESSOAL E ENCARGOS SOCIAIS	11.631.710	
Contribuições	180.000		JUROS E ENCARGOS DA DÍVIDA	1.000	
Receita Patrimonial	27.500		OUTRAS DESPESAS CORRENTES	9.533.512	
Receita Agropecuária	0				
Receita Industrial	0				
Receita de Serviços	0				
Transferências Correntes	24.009.202				
Outras Receitas Correntes	2.500				
Receitas Correntes		0			
Receitas Correntes		2.744.420	Superávit do Orçamento Corrente		1.053.500
Subtotal		22.219.722	Subtotal		22.219.722
Receitas de Capital		4.732.778	DESPESAS DE CAPITAL		5.586.278
Operações de Crédito	0		INVESTIMENTOS	5.414.778	
Alienação de Bens	0		INVERSÕES FINANCEIRAS	1.500	
Amortização de Empréstimos	0		AMORTIZAÇÃO DA DÍVIDA	170.000	
Transferências de Capital	4.732.778				
Outras Receitas de Capital	0				
Receitas de Capital		0			
Déficit Orçamentário		853.500			
Subtotal		5.586.278	Subtotal		5.586.278
			Receitas e Despesas Correntes:	22.219.722	21.166.222
			Receitas e Despesas de Capital:	4.732.778	5.586.278
			Reserva de Contigência:		200.000
			Total Geral:	26.952.500	26.952.500
			Intra-Orçamentária:	0	0



Prefeitura Municipal de Maturéia

Secretaria de Administração e Finanças

Departamento de Contabilidade - Orçamento-Programa de 2022 - R\$ 1,00

Resumo Geral da Receita

Cód. Receita	Descrição da Receita	Esfera	Total	Direta	Indireta	%
1.0.0.0.00.0.0.00	Receitas Correntes					
		Total:	24.964.142	24.964.142	0	93
		Fiscal:	22.734.442	22.734.442	0	
		Seguridade:	2.229.700	2.229.700	0	
1.1.0.0.00.0.0.00	Impostos, Taxas e Contribuições de Melhoria					
		Total:	744.940	744.940	0	3
		Fiscal:	744.940	744.940	0	
		Seguridade:	0	0	0	
1.2.0.0.00.0.0.00	Contribuições					
		Total:	180.000	180.000	0	1
		Fiscal:	180.000	180.000	0	
		Seguridade:	0	0	0	
1.3.0.0.00.0.0.00	Receita Patrimonial					
		Total:	27.500	27.500	0	0
		Fiscal:	8.100	8.100	0	
		Seguridade:	19.400	19.400	0	
1.7.0.0.00.0.0.00	Transferências Correntes					
		Total:	24.009.202	24.009.202	0	89
		Fiscal:	21.798.902	21.798.902	0	
		Seguridade:	2.210.300	2.210.300	0	
1.9.0.0.00.0.0.00	Outras Receitas Correntes					
		Total:	2.500	2.500	0	0
		Fiscal:	2.500	2.500	0	
		Seguridade:	0	0	0	
2.0.0.0.00.0.0.00	Receitas de Capital					
		Total:	4.732.778	4.732.778	0	18
		Fiscal:	3.167.778	3.167.778	0	
		Seguridade:	1.565.000	1.565.000	0	
2.4.0.0.00.0.0.00	Transferências de Capital					
		Total:	4.732.778	4.732.778	0	18
		Fiscal:	3.167.778	3.167.778	0	
		Seguridade:	1.565.000	1.565.000	0	
9.0.0.0.00.0.0.00	Receitas Correntes					
		Total:	2.744.420	2.744.420	0	10
		Fiscal:	2.744.420	2.744.420	0	
		Seguridade:	0	0	0	
9.7.0.0.00.0.0.00	Transferências Correntes					
		Total:	2.744.420	2.744.420	0	10
		Fiscal:	2.744.420	2.744.420	0	
		Seguridade:	0	0	0	
		1 - Fiscal:	23.157.800	23.157.800	0	
		2 - Seguridade:	3.794.700	3.794.700	0	
		3 - Total (1 + 2):	26.952.500	26.952.500	0	
		Intra-Orçamentária:	0	0	0	

Clair Leitão Martins Beltrão
Bezerra de Melo
Contadora Geral

Augusto Marcos Soares de Souza

Jonilson Bezerra de Souza



Prefeitura Municipal de Maturéia

Secretaria de Administração e Finanças

Departamento de Contabilidade - Orçamento-Programa de 2022 - R\$ 1,00

Resumo Geral da Receita

Cód. Receita	Descrição da Receita	Esfera	Total	Direta	Indireta	%
CPF-477.984.084-87 CRC-PB 4.395/O-7		Augusto Marcio Gomes da Gama Sec. de Adm. e Finanças CPF - 020.284.014-00		José Pereira Freitas da Silva Prefeito		



Prefeitura Municipal de Maturéia

Secretaria de Administração e Finanças

Departamento de Contabilidade - Orçamento-Programa de 2022 - R\$ 1,00

Demonstrativo da Receita por Fonte de Recurso

Código	Descrição da Fonte de Recurso	Esfera	Total	Direta	Indireta	%
15001000	Recursos Livres (Ordinário)					
		Total:	9.042.004	9.042.004	0	34
		Fiscal:	9.042.004	9.042.004	0	
		Seguridade:	0	0	0	
15001001	Recursos não Vinculados de Impostos - MDE					
		Total:	1.231.840	1.231.840	0	5
		Fiscal:	1.231.840	1.231.840	0	
		Seguridade:	0	0	0	
15001002	Recursos não Vinculados de Impostos - Saúde					
		Total:	2.506.476	2.506.476	0	9
		Fiscal:	2.505.276	2.505.276	0	
		Seguridade:	1.200	1.200	0	
15401030	Transferências do FUNDEB - Impostos e Transferências de Impostos - 30%					
		Total:	1.329.372	1.329.372	0	5
		Fiscal:	1.328.022	1.328.022	0	
		Seguridade:	1.350	1.350	0	
15401070	Transferências do FUNDEB - Impostos e Transferências de Impostos - 70%					
		Total:	3.594.228	3.594.228	0	13
		Fiscal:	3.590.578	3.590.578	0	
		Seguridade:	3.650	3.650	0	
15411030	Transferências do FUNDEB - Complementação da União - VAAF - 30%					
		Total:	141.353	141.353	0	1
		Fiscal:	141.353	141.353	0	
		Seguridade:	0	0	0	
15411070	Transferências do FUNDEB - Complementação da União - VAAF - 70%					
		Total:	382.177	382.177	0	1
		Fiscal:	382.177	382.177	0	
		Seguridade:	0	0	0	
15421030	Transferências do FUNDEB - Complementação da União - VAAT - 30%					
		Total:	35.600	35.600	0	0
		Fiscal:	35.600	35.600	0	
		Seguridade:	0	0	0	
15421070	Transferências do FUNDEB - Complementação da União - VAAT - 70%					
		Total:	64.400	64.400	0	0
		Fiscal:	64.400	64.400	0	
		Seguridade:	0	0	0	
15440000	Recursos de Precatórios do FUNDEF					
		Total:	1.032.000	1.032.000	0	4
		Fiscal:	1.032.000	1.032.000	0	
		Seguridade:	0	0	0	
15500000	Transferência do Salário- Educação					
		Total:	130.000	130.000	0	0
		Fiscal:	130.000	130.000	0	
		Seguridade:	0	0	0	
15520000	Transferências de Recursos do FNDE referentes ao Programa Nacional de Alimentação Escolar (PNAE)					
		Total:	122.972	122.972	0	0
		Fiscal:	122.972	122.972	0	
		Seguridade:	0	0	0	
15530000	Transferências de Recursos do FNDE Referentes ao Programa Nacional de Apoio ao Transporte Escolar (P					
		Total:	63.700	63.700	0	0
		Fiscal:	63.700	63.700	0	
		Seguridade:	0	0	0	

Código	Descrição da Fonte de Recurso	Esfera	Total	Direta	Indireta	%
15690000	Outras Transferências de Recursos do FNDE Controle dos demais recursos originários de transferências	Total:	251.200	251.200	0	1
		Fiscal:	251.200	251.200	0	
		Seguridade:	0	0	0	
15710000	Transferências do Estado referentes a Convênios e Instrumentos Congêneres vinculados à Educação	Total:	25.500	25.500	0	0
		Fiscal:	25.500	25.500	0	
		Seguridade:	0	0	0	
16000000	Transferências Fundo a Fundo de Recursos do SUS provenientes do Governo Federal - Bloco de Manutenção	Total:	1.574.300	1.574.300	0	6
		Fiscal:	0	0	0	
		Seguridade:	1.574.300	1.574.300	0	
16010000	Transferências Fundo a Fundo de Recursos do SUS provenientes do Governo Federal - Bloco de Estrutura	Total:	481.000	481.000	0	2
		Fiscal:	1.000	1.000	0	
		Seguridade:	480.000	480.000	0	
16210000	Transferências Fundo a Fundo de Recursos do SUS provenientes do Governo Estadual	Total:	13.000	13.000	0	0
		Fiscal:	0	0	0	
		Seguridade:	13.000	13.000	0	
16310000	Transferências do Governo Federal referentes a Convênios e Instrumentos Congêneres vinculados à Saúde	Total:	787.000	787.000	0	3
		Fiscal:	0	0	0	
		Seguridade:	787.000	787.000	0	
16600000	Transferência de Recursos do Fundo Nacional de Assistência Social - FNAS	Total:	574.200	574.200	0	2
		Fiscal:	0	0	0	
		Seguridade:	574.200	574.200	0	
16610000	Transferência de Recursos dos Fundos Estaduais de Assistência Social	Total:	50.000	50.000	0	0
		Fiscal:	50.000	50.000	0	
		Seguridade:	0	0	0	
16650000	Transferências de Convênios e Instrumentos Congêneres vinculados à Assistência Social	Total:	355.000	355.000	0	1
		Fiscal:	0	0	0	
		Seguridade:	355.000	355.000	0	
17000000	Outras Transferências de Convênios ou Instrumentos Congêneres da União	Total:	2.981.078	2.981.078	0	11
		Fiscal:	2.976.078	2.976.078	0	
		Seguridade:	5.000	5.000	0	
17500000	Recursos da Contribuição de Intervenção no Domínio Econômico - CIDE	Total:	4.100	4.100	0	0
		Fiscal:	4.100	4.100	0	
		Seguridade:	0	0	0	
17510000	Recursos da Contribuição para o Custeio do Serviço de Iluminação Pública - COSIP	Total:	180.000	180.000	0	1
		Fiscal:	180.000	180.000	0	
		Seguridade:	0	0	0	
		1 - Fiscal:	23.157.800	23.157.800	0	
		2 - Seguridade:	3.794.700	3.794.700	0	
		3 - Total (1 + 2):	26.952.500	26.952.500	0	
		Intra-Orçamentária:	0	0	0	



Prefeitura Municipal de Maturéia

Secretaria de Administração e Finanças

Departamento de Contabilidade - Orçamento-Programa de 2022 - R\$ 1,00

Demonstrativo da Receita por Fonte de Recurso

Código	Descrição da Fonte de Recurso	Esfera	Total	Direta	Indireta	%
--------	-------------------------------	--------	-------	--------	----------	---

Clair Leitão Martins Beltrão
Bezerra de Melo
Contadora Geral
CPF-477.984.084-87
CRC-PB 4.395/O-7

Augusto Marcio Gomes da Gama
Sec. de Adm. e Finanças
CPF - 020.284.014-00

José Pereira Freitas da Silva
Prefeito

Cód. Receita	Descrição da Receita	Alíneas e Sub-alíneas	Rúbricas e Sub-rúbricas	Fontes e Sub-fontes	Categorias Econômicas e Sub-categorias Econômicas	%
1.0.0.00.0.0.00	Receitas Correntes					
	Total:				24.964.142	93
	Direta:				24.964.142	
	Indireta:					
1.1.0.0.00.0.0.00	Impostos, Taxas e Contribuições de Melhoria					
	Total:				744.940	3
	Direta:				744.940	
	Indireta:					
1.1.1.0.00.0.0.00	Impostos					
	Total:			735.740		3
	Direta:			735.740		
	Indireta:					
1.1.1.2.00.0.0.00	Impostos sobre o Patrimônio					
	Total:		81.700			0
	Direta:		81.700			
	Indireta:					
1.1.1.2.50.0.0.00	Imposto sobre a Propriedade Predial e Territorial Urbana					
	Total:	80.000				0
	Direta:	80.000				
	Indireta:					
1.1.1.2.50.0.1.01	Imposto sobre a Propriedade Predial e Territorial Urbana					
	Total:	80.000				0
	Direta:	80.000				
	Indireta:					
1.1.1.2.53.0.0.00	Impostos sobre Transmissão "Inter Vivos" de Bens Imóveis e de Direitos Reais sobre Imóveis					
	Total:	1.700				0
	Direta:	1.700				
	Indireta:					
1.1.1.2.53.0.1.01	Imposto sobre Transmissão "Inter Vivos" de Bens Imóveis e de Direitos Reais sobre Imóveis – ITBI					
	Total:	1.700				0
	Direta:	1.700				
	Indireta:					
1.1.1.3.00.0.0.00	Impostos sobre a Renda e Proventos de Qualquer Natureza					
	Total:		419.300			2
	Direta:		419.300			
	Indireta:					
1.1.1.3.03.0.0.00	Imposto sobre a Renda - Retido na Fonte					
	Total:	419.300				2
	Direta:	419.300				
	Indireta:					
1.1.1.3.03.1.1.00	Imposto sobre a Renda - Retido na Fonte - Trabalho					
	Total:	415.000				2
	Direta:	415.000				
	Indireta:					
1.1.1.3.03.4.1.00	Imposto sobre a Renda - Retido na Fonte - Outros Rendimentos					
	Total:	4.300				0
	Direta:	4.300				
	Indireta:					

Cód. Receita	Descrição da Receita	Alíneas e Sub-alíneas	Rúbricas e Sub-rúbricas	Fontes e Sub-fontes	Categorias Econômicas e Sub-categorias Econômicas	%
1.1.1.4.00.0.0.00	Impostos sobre a Produção e Circulação de Mercadorias e Serviços					
	Total:		234.740			1
	Direta:		234.740			
	Indireta:					
1.1.1.4.51.0.0.00	Impostos sobre Serviços					
	Total:	234.740				1
	Direta:	234.740				
	Indireta:					
1.1.1.4.51.1.1.01	Imposto sobre Serviços de Qualquer Natureza – ISS					
	Total:	234.740				1
	Direta:	234.740				
	Indireta:					
1.1.2.0.00.0.0.00	Taxas					
	Total:			9.200		0
	Direta:			9.200		
	Indireta:					
1.1.2.1.00.0.0.00	Taxas pelo Exercício do Poder de Polícia					
	Total:		8.200			0
	Direta:		8.200			
	Indireta:					
1.1.2.1.01.0.0.00	Taxas de Inspeção, Controle e Fiscalização					
	Total:	7.100				0
	Direta:	7.100				
	Indireta:					
1.1.2.1.01.0.1.00	Taxas de Inspeção, Controle e Fiscalização					
	Total:	500				0
	Direta:	500				
	Indireta:					
1.1.2.1.01.0.1.02	Taxa de Utilização de Área de Domínio Público					
	Total:	6.600				0
	Direta:	6.600				
	Indireta:					
1.1.2.1.02.0.0.00	Taxas de Fiscalização das Telecomunicações					
	Total:	1.100				0
	Direta:	1.100				
	Indireta:					
1.1.2.1.02.2.1.00	Taxa de Fiscalização de Funcionamento - TFF					
	Total:	600				0
	Direta:	600				
	Indireta:					
1.1.2.1.02.2.1.03	Taxa de Autorização de Funcionamento de Transporte					
	Total:	500				0
	Direta:	500				
	Indireta:					
1.1.2.2.00.0.0.00	Taxas pela Prestação de Serviços					
	Total:		1.000			0
	Direta:		1.000			
	Indireta:					

Cód. Receita	Descrição da Receita	Alíneas e Sub-alíneas	Rúbricas e Sub-rúbricas	Fontes e Sub-fontes	Categorias Econômicas e Sub-categorias Econômicas	%
1.1.2.2.01.0.0.00	Taxas pela Prestação de Serviços em Geral					
	Total:	1.000				0
	Direta:	1.000				
	Indireta:					
1.1.2.2.01.0.1.00	Taxas pela Prestação de Serviços					
	Total:	500				0
	Direta:	500				
	Indireta:					
1.1.2.2.01.0.1.03	Taxa de Cemitérios					
	Total:	500				0
	Direta:	500				
	Indireta:					
1.2.0.0.00.0.0.00	Contribuições					
	Total:				180.000	1
	Direta:				180.000	
	Indireta:					
1.2.4.0.00.0.0.00	Contribuição para o Custeio do Serviço de Iluminação Pública					
	Total:			180.000		1
	Direta:			180.000		
	Indireta:					
1.2.4.1.00.0.0.00	Contribuição para o Custeio do Serviço de Iluminação Pública					
	Total:		180.000			1
	Direta:		180.000			
	Indireta:					
1.2.4.1.50.0.0.00	Contribuição para o Custeio do Serviço de Iluminação Pública					
	Total:	180.000				1
	Direta:	180.000				
	Indireta:					
1.2.4.1.50.0.1.01	Contribuição para o Custeio do Serviço de Iluminação Pública					
	Total:	180.000				1
	Direta:	180.000				
	Indireta:					
1.3.0.0.00.0.0.00	Receita Patrimonial					
	Total:				27.500	0
	Direta:				27.500	
	Indireta:					
1.3.2.0.00.0.0.00	Valores Mobiliários					
	Total:			27.500		0
	Direta:			27.500		
	Indireta:					
1.3.2.1.00.0.0.00	Juros e Correções Monetárias					
	Total:		27.500			0
	Direta:		27.500			
	Indireta:					
1.3.2.1.01.0.0.00	Remuneração de Depósitos Bancários					
	Total:	27.500				0
	Direta:	27.500				
	Indireta:					

Cód. Receita	Descrição da Receita	Alíneas e Sub-alíneas	Rúbricas e Sub-rúbricas	Fontes e Sub-fontes	Categorias Econômicas e Sub-categorias Econômicas	%
1.3.2.1.01.0.1.01	Remuneração de Depósitos Bancários - FNDE - QSE					
	Total:	2.000				0
	Direta:	2.000				
	Indireta:					
1.3.2.1.01.0.1.02	Remuneração de Depósitos Bancários - Saúde Convênio					
	Total:	2.000				0
	Direta:	2.000				
	Indireta:					
1.3.2.1.01.0.1.03	Remuneração de Depósitos Bancários - Educação Estado					
	Total:	500				0
	Direta:	500				
	Indireta:					
1.3.2.1.01.0.1.04	Remuneração de Depósitos Bancário - Convênios União					
	Total:	5.000				0
	Direta:	5.000				
	Indireta:					
1.3.2.1.01.0.1.06	Remuneração de Depósitos Bancários - Saúde - Bloco SUS Investimento					
	Total:	1.000				0
	Direta:	1.000				
	Indireta:					
1.3.2.1.01.0.1.07	Remuneração de Depósitos Bancários - CIDE					
	Total:	100				0
	Direta:	100				
	Indireta:					
1.3.2.1.01.0.1.08	Remuneração de Depósitos Bancários - FNAS					
	Total:	1.200				0
	Direta:	1.200				
	Indireta:					
1.3.2.1.01.0.1.09	Remuneração de Depósitos Bancários - FNDE - PNAE					
	Total:	1.000				0
	Direta:	1.000				
	Indireta:					
1.3.2.1.01.0.1.11	Remuneração de Depósitos Bancários - FUNDEB					
	Total:	5.000				0
	Direta:	5.000				
	Indireta:					
1.3.2.1.01.0.1.12	Remuneração de Depósitos Bancários - FUS					
	Total:	1.200				0
	Direta:	1.200				
	Indireta:					
1.3.2.1.01.0.1.13	Remuneração de Depósitos Bancários - FNDE					
	Total:	500				0
	Direta:	500				
	Indireta:					
1.3.2.1.01.0.1.14	Remuneração de Depósitos Bancários - Saúde - Bloco SUS Custeio					
	Total:	5.000				0
	Direta:	5.000				
	Indireta:					

Cód. Receita	Descrição da Receita	Alíneas e Sub-alíneas	Rúbricas e Sub-rúbricas	Fontes e Sub-fontes	Categorias Econômicas e Sub-categorias Econômicas	%
1.3.2.1.01.0.1.15	Remuneração de Depósitos Bancários - Não Vinculados					
	Total:	2.000				0
	Direta:	2.000				
	Indireta:					
1.3.2.1.01.0.1.17	Remuneração de Depósitos Bancários - FNDE - PNATE					
	Total:	1.000				0
	Direta:	1.000				
	Indireta:					
1.7.0.0.00.0.0.00	Transferências Correntes					
	Total:				24.009.202	89
	Direta:				24.009.202	
	Indireta:					
1.7.1.0.00.0.0.00	Transferências da União e de suas Entidades					
	Total:			16.777.002		62
	Direta:			16.777.002		
	Indireta:					
1.7.1.1.00.0.0.00	Transferências Decorrentes de Participação na Receita da União					
	Total:		12.339.500			46
	Direta:		12.339.500			
	Indireta:					
1.7.1.1.51.0.0.00	Cota-Parte do Fundo de Participação dos Municípios - FPM					
	Total:	12.339.000				46
	Direta:	12.339.000				
	Indireta:					
1.7.1.1.51.1.1.00	Cota-Parte do Fundo de Participação dos Municípios - Cota Mensal – FPM					
	Total:	11.500.000				43
	Direta:	11.500.000				
	Indireta:					
1.7.1.1.51.2.1.00	Cota-Parte do Fundo de Participação dos Municípios – 1% Cota entregue no mês de dezembro					
	Total:	388.700				1
	Direta:	388.700				
	Indireta:					
1.7.1.1.51.3.1.01	Cota-Parte do Fundo de Participação dos Municípios - 1% Cota entregue no mês de julho					
	Total:	450.300				2
	Direta:	450.300				
	Indireta:					
1.7.1.1.52.0.0.00	Cota-Parte do Imposto Sobre a Propriedade Territorial Rural					
	Total:	500				0
	Direta:	500				
	Indireta:					
1.7.1.1.52.0.1.00	Cota-Parte do Imposto Sobre a Propriedade Territorial Rural - ITR					
	Total:	500				0
	Direta:	500				
	Indireta:					
1.7.1.2.00.0.0.00	Transferências das Compensações Financeiras pela Exploração de Recursos Naturais					
	Total:		193.000			1
	Direta:		193.000			
	Indireta:					

Cód. Receita	Descrição da Receita	Alíneas e Sub-alíneas	Rúbricas e Sub-rúbricas	Fontes e Sub-fontes	Categorias Econômicas e Sub-categorias Econômicas	%
1.7.1.2.52.0.0.00	Cota-parte da Compensação Financeira pela Produção de Petróleo	Total:	192.500			1
		Direta:	192.500			
		Indireta:				
1.7.1.2.52.4.1.01	Cota-Parte do Fundo Especial do Petróleo – FEP	Total:	192.500			1
		Direta:	192.500			
		Indireta:				
1.7.1.2.99.0.0.00	Outras Transferências decorrentes de Compensação Financeira pela Exploração de Recursos Naturais	Total:	500			0
		Direta:	500			
		Indireta:				
1.7.1.2.99.0.1.00	Outras Transferências decorrentes de Compensação Financeira pela Exploração de Recursos Naturais	Total:	500			0
		Direta:	500			
		Indireta:				
1.7.1.3.00.0.0.00	Transferências de Recursos do Sistema Único de Saúde – SUS	Total:		1.569.300		6
		Direta:		1.569.300		
		Indireta:				
1.7.1.3.50.0.0.00	Transferências de Recursos do Sistema Único de Saúde – SUS – Repasses Fundo a Fundo - Bloco de Manutenção das Ações e	Total:	1.569.300			6
		Direta:	1.569.300			
		Indireta:				
1.7.1.3.50.1.1.11	Transferência de Recursos do SUS – Atenção Primária	Total:	1.380.000			5
		Direta:	1.380.000			
		Indireta:				
1.7.1.3.50.2.1.00	Transferência de Recursos do SUS – Atenção Especializada	Total:	20.000			0
		Direta:	20.000			
		Indireta:				
1.7.1.3.50.3.1.01	Transferência de Recursos do SUS – Vigilância em Saúde	Total:	67.800			0
		Direta:	67.800			
		Indireta:				
1.7.1.3.50.4.1.00	Transferência de Recursos do SUS – Assistência Farmacêutica	Total:	51.500			0
		Direta:	51.500			
		Indireta:				
1.7.1.3.50.9.1.00	Transferência de Recursos do SUS – Outros Programas Financiados por Transferências Fundo a Fundo	Total:	50.000			0
		Direta:	50.000			
		Indireta:				
1.7.1.4.00.0.0.00	Transferências de Recursos do Fundo Nacional do Desenvolvimento da Educação – FNDE	Total:		327.672		1
		Direta:		327.672		
		Indireta:				

Cód. Receita	Descrição da Receita	Alíneas e Sub-alíneas	Rúbricas e Sub-rúbricas	Fontes e Sub-fontes	Categorias Econômicas e Sub-categorias Econômicas	%
1.7.1.4.50.0.0.00	Transferências do Salário-Educação					
	Total:	128.000				0
	Direta:	128.000				
	Indireta:					
1.7.1.4.50.0.1.01	Transferências do Salário-Educação – QSE					
	Total:	128.000				0
	Direta:	128.000				
	Indireta:					
1.7.1.4.52.0.0.00	Transferências referentes ao Programa Nacional de Alimentação Escolar – PNAE					
	Total:	121.972				0
	Direta:	121.972				
	Indireta:					
1.7.1.4.52.0.1.00	Transferências Diretas do FNDE referentes ao Programa Nacional de Alimentação Escolar – PNAE					
	Total:	121.972				0
	Direta:	121.972				
	Indireta:					
1.7.1.4.53.0.0.00	Transferências referentes ao Programa Nacional de Apoio ao Transporte do Escolar – PNATE					
	Total:	62.700				0
	Direta:	62.700				
	Indireta:					
1.7.1.4.53.0.1.00	Transferências Diretas do FNDE referentes ao Programa Nacional de Apoio ao Transporte do Escolar – PNATE					
	Total:	62.700				0
	Direta:	62.700				
	Indireta:					
1.7.1.4.99.0.0.00	Outras Transferências Diretas do Fundo Nacional do Desenvolvimento da Educação - FNDE					
	Total:	15.000				0
	Direta:	15.000				
	Indireta:					
1.7.1.4.99.0.1.00	Outras Programas do FNDE					
	Total:	15.000				0
	Direta:	15.000				
	Indireta:					
1.7.1.5.00.0.0.00	Transferências de Recursos de Complementação da União ao Fundo de Manutenção e Desenvolvimento da Educação Básica e de					
	Total:		623.530			2
	Direta:		623.530			
	Indireta:					
1.7.1.5.50.0.0.00	Transferências de Recursos de Complementação da União ao Fundeb – VAAT					
	Total:	100.000				0
	Direta:	100.000				
	Indireta:					
1.7.1.5.50.0.1.00	Transferências de Recursos de Complementação da União ao Fundeb – VAAT					
	Total:	100.000				0
	Direta:	100.000				
	Indireta:					
1.7.1.5.51.0.0.00	Transferências de Recursos de Complementação da União ao Fundeb – VAAF					
	Total:	523.530				2
	Direta:	523.530				
	Indireta:					

Cód. Receita	Descrição da Receita	Alíneas e Sub-alíneas	Rúbricas e Sub-rúbricas	Fontes e Sub-fontes	Categorias Econômicas e Sub-categorias Econômicas	%
1.7.1.5.51.0.1.00	Transferências de Recursos de Complementação da União ao Fundeb – VAAF					
	Total:	523.530				2
	Direta:	523.530				
	Indireta:					
1.7.1.6.00.0.0.00	Transferências de Recursos do Fundo Nacional de Assistência Social – FNAS					
	Total:		523.000			2
	Direta:		523.000			
	Indireta:					
1.7.1.6.50.0.0.00	Transferências de Recursos do Fundo Nacional de Assistência Social – FNAS					
	Total:	523.000				2
	Direta:	523.000				
	Indireta:					
1.7.1.6.50.0.1.00	Piso Básico Fixo - PAIF					
	Total:	108.000				0
	Direta:	108.000				
	Indireta:					
1.7.1.6.50.0.1.01	Programa Primeira Infância no SUAS - Criança Feliz					
	Total:	126.000				0
	Direta:	126.000				
	Indireta:					
1.7.1.6.50.0.1.02	Índice de Gestão Descentralizada- IGD					
	Total:	44.500				0
	Direta:	44.500				
	Indireta:					
1.7.1.6.50.0.1.03	Serviços de Fortalecimento de Vínculos - SCFV					
	Total:	108.000				0
	Direta:	108.000				
	Indireta:					
1.7.1.6.50.0.1.04	Outros Programas do FNAS					
	Total:	50.000				0
	Direta:	50.000				
	Indireta:					
1.7.1.6.50.0.1.05	IGD SUAS					
	Total:	8.500				0
	Direta:	8.500				
	Indireta:					
1.7.1.6.50.0.1.06	Piso Fixo de Média Complexidade - CREAS					
	Total:	78.000				0
	Direta:	78.000				
	Indireta:					
1.7.1.7.00.0.0.00	Transferências de Convênios da União e de Suas Entidades					
	Total:		149.000			1
	Direta:		149.000			
	Indireta:					
1.7.1.7.52.0.0.00	Transferências de Convênios da União Destinadas a Programas de Assistência Social					
	Total:	105.000				0
	Direta:	105.000				
	Indireta:					

Cód. Receita	Descrição da Receita	Alíneas e Sub-alíneas	Rúbricas e Sub-rúbricas	Fontes e Sub-fontes	Categorias Econômicas e Sub-categorias Econômicas	%
1.7.1.7.52.0.1.00	Transferências de Convênios da União Destinadas a Programas de Assistência Social					
	Total:	105.000				0
	Direta:	105.000				
	Indireta:					
1.7.1.7.99.0.0.00	Outras Transferências de Convênios da União e de Suas Entidades					
	Total:	44.000				0
	Direta:	44.000				
	Indireta:					
1.7.1.7.99.0.1.00	Outras Transferências de Convênios da União					
	Total:	44.000				0
	Direta:	44.000				
	Indireta:					
1.7.1.9.00.0.0.00	Outras Transferências de Recursos da União e de suas Entidades					
	Total:		1.052.000			4
	Direta:		1.052.000			
	Indireta:					
1.7.1.9.56.0.0.00	Transferências Decorrentes de Decisão Judicial (precatórios) Relativas ao Fundo de Manutenção e Desenvolvimento do Ensino					
	Total:	1.032.000				4
	Direta:	1.032.000				
	Indireta:					
1.7.1.9.56.0.1.00	Transferências Decorrentes de Decisão Judicial (precatórios) Relativas ao Fundo de Manutenção e Desenvolvimento do Ensino					
	Total:	1.032.000				4
	Direta:	1.032.000				
	Indireta:					
1.7.1.9.58.0.0.00	Transferência Obrigatória Decorrente da Lei Complementar nº 176/2020					
	Total:	20.000				0
	Direta:	20.000				
	Indireta:					
1.7.1.9.58.0.1.02	Transferência Obrigatória Decorrente da Lei Complementar nº 176/2020					
	Total:	20.000				0
	Direta:	20.000				
	Indireta:					
1.7.2.0.00.0.0.00	Transferências dos Estados e do Distrito Federal e de suas Entidades					
	Total:			2.313.600		9
	Direta:			2.313.600		
	Indireta:					
1.7.2.1.00.0.0.00	Participação na Receita dos Estados e Distrito Federal					
	Total:		2.225.600			8
	Direta:		2.225.600			
	Indireta:					
1.7.2.1.50.0.0.00	Cota-Parte do ICMS					
	Total:	2.100.000				8
	Direta:	2.100.000				
	Indireta:					
1.7.2.1.50.0.1.00	Cota-Parte do ICMS					
	Total:	2.100.000				8
	Direta:	2.100.000				
	Indireta:					

Cód. Receita	Descrição da Receita	Alíneas e Sub-alíneas	Rúbricas e Sub-rúbricas	Fontes e Sub-fontes	Categorias Econômicas e Sub-categorias Econômicas	%
1.7.2.1.51.0.0.00	Cota-Parte do IPVA	Total:	120.000			0
		Direta:	120.000			
		Indireta:				
1.7.2.1.51.0.1.00	Cota-Parte do IPVA	Total:	120.000			0
		Direta:	120.000			
		Indireta:				
1.7.2.1.52.0.0.00	Cota-Parte do IPI - Municípios	Total:	1.600			0
		Direta:	1.600			
		Indireta:				
1.7.2.1.52.0.1.01	Cota-Parte do IPI	Total:	1.600			0
		Direta:	1.600			
		Indireta:				
1.7.2.1.53.0.0.00	Cota-Parte da Contribuição de Intervenção no Domínio Econômico	Total:	4.000			0
		Direta:	4.000			
		Indireta:				
1.7.2.1.53.0.1.01	Cota-Parte da Contribuição de Intervenção no Domínio Econômico – CIDE	Total:	4.000			0
		Direta:	4.000			
		Indireta:				
1.7.2.3.00.0.0.00	Transferências de Recursos do Sistema Único de Saúde – SUS	Total:		13.000		0
		Direta:		13.000		
		Indireta:				
1.7.2.3.50.0.0.00	Transferências de Recursos do Sistema Único de Saúde – SUS	Total:	13.000			0
		Direta:	13.000			
		Indireta:				
1.7.2.3.50.0.1.01	Transferência de Recursos do Estado para Programas de Saúde – Repasse Fundo a Fundo	Total:	13.000			0
		Direta:	13.000			
		Indireta:				
1.7.2.4.00.0.0.00	Transferências de Convênios dos Estados e DF e de Suas Entidades	Total:		25.000		0
		Direta:		25.000		
		Indireta:				
1.7.2.4.51.0.0.00	Transferências de Convênios dos Estados Destinadas a Programas de Educação	Total:	25.000			0
		Direta:	25.000			
		Indireta:				
1.7.2.4.51.0.1.00	Transferências de Convênio dos Estados Destinadas a Programas de Educação	Total:	25.000			0
		Direta:	25.000			
		Indireta:				

Cód. Receita	Descrição da Receita	Alíneas e Sub-alíneas	Rúbricas e Sub-rúbricas	Fontes e Sub-fontes	Categorias Econômicas e Sub-categorias Econômicas	%
1.7.2.9.00.0.0.00	Outras Transferências dos Estados e Distrito Federal					
	Total:		50.000			0
	Direta:		50.000			
	Indireta:					
1.7.2.9.51.0.0.00	Transferências de Estados destinadas à Assistência Social					
	Total:	50.000				0
	Direta:	50.000				
	Indireta:					
1.7.2.9.51.0.1.01	Transferências de Estados destinadas à Assistência Social – FEAS					
	Total:	50.000				0
	Direta:	50.000				
	Indireta:					
1.7.5.0.00.0.0.00	Transferências de Outras Instituições Públicas					
	Total:			4.918.600		18
	Direta:			4.918.600		
	Indireta:					
1.7.5.1.00.0.0.00	Transferências de Recursos do Fundo de Manutenção e Desenvolvimento da Educação Básica e de Valorização dos Profissionais da					
	Total:		4.918.600			18
	Direta:		4.918.600			
	Indireta:					
1.7.5.1.50.0.0.00	Transferências de Recursos do Fundo de Manutenção e Desenvolvimento da Educação Básica e de Valorização dos Profissionais da					
	Total:	4.918.600				18
	Direta:	4.918.600				
	Indireta:					
1.7.5.1.50.0.1.01	Transferências de Recursos do FUNDEB					
	Total:	4.918.600				18
	Direta:	4.918.600				
	Indireta:					
1.9.0.0.00.0.0.00	Outras Receitas Correntes					
	Total:				2.500	0
	Direta:				2.500	
	Indireta:					
1.9.2.0.00.0.0.00	Indenizações, Restituições e Ressarcimentos					
	Total:			2.000		0
	Direta:			2.000		
	Indireta:					
1.9.2.2.00.0.0.00	Restituições					
	Total:		2.000			0
	Direta:		2.000			
	Indireta:					
1.9.2.2.99.0.0.00	Outras Restituições					
	Total:	2.000				0
	Direta:	2.000				
	Indireta:					
1.9.2.2.99.0.1.00	Outras Restituições					
	Total:	2.000				0
	Direta:	2.000				
	Indireta:					

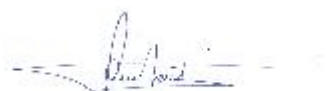
Cód. Receita	Descrição da Receita	Alíneas e Sub-alíneas	Rúbricas e Sub-rúbricas	Fontes e Sub-fontes	Categorias Econômicas e Sub-categorias Econômicas	%
1.9.9.0.00.0.0.00	Demais Receitas Correntes					
	Total:			500		0
	Direta:			500		
	Indireta:					
1.9.9.9.00.0.0.00	Outras Receitas Correntes					
	Total:		500			0
	Direta:		500			
	Indireta:					
1.9.9.9.99.0.0.00	Outras Receitas					
	Total:	500				0
	Direta:	500				
	Indireta:					
1.9.9.9.99.3.1.00	Outras Receitas					
	Total:	500				0
	Direta:	500				
	Indireta:					
2.0.0.0.00.0.0.00	Receitas de Capital					
	Total:				4.732.778	18
	Direta:				4.732.778	
	Indireta:					
2.4.0.0.00.0.0.00	Transferências de Capital					
	Total:				4.732.778	18
	Direta:				4.732.778	
	Indireta:					
2.4.1.0.00.0.0.00	Transferências da União e de suas Entidades					
	Total:			4.732.778		18
	Direta:			4.732.778		
	Indireta:					
2.4.1.1.00.0.0.00	Transferências de Recursos do Sistema Único de Saúde - SUS					
	Total:		480.000			2
	Direta:		480.000			
	Indireta:					
2.4.1.1.51.0.0.00	Transferências de Recursos do Sistema Único de Saúde – SUS - Fundo a Fundo - Bloco de Estruturação da Rede de Serviços Públicos					
	Total:	480.000				2
	Direta:	480.000				
	Indireta:					
2.4.1.1.51.1.1.00	Transferências de Recursos do Sistema Único de Saúde – SUS destinados à Atenção Primária					
	Total:	170.000				1
	Direta:	170.000				
	Indireta:					
2.4.1.1.51.2.1.00	Transferências de Recursos do Sistema Único de Saúde – SUS destinados à Atenção Especializada					
	Total:	310.000				1
	Direta:	310.000				
	Indireta:					
2.4.1.2.00.0.0.00	Transferências de Recursos do Fundo Nacional do Desenvolvimento da Educação – FNDE					
	Total:		235.700			1
	Direta:		235.700			
	Indireta:					

Cód. Receita	Descrição da Receita	Alíneas e Sub-alíneas	Rúbricas e Sub-rúbricas	Fontes e Sub-fontes	Categorias Econômicas e Sub-categorias Econômicas	%
2.4.1.2.50.0.0.00	Transferências de Recursos Destinados a Programas de Educação					
	Total:	235.700				1
	Direta:	235.700				
	Indireta:					
2.4.1.2.50.0.1.01	Transferências de Recursos Destinados a Programas de Educação					
	Total:	235.700				1
	Direta:	235.700				
	Indireta:					
2.4.1.3.00.0.0.00	Transferências de Recursos do Fundo Nacional de Assistência Social – FNAS					
	Total:		50.000			0
	Direta:		50.000			
	Indireta:					
2.4.1.3.50.0.0.00	Transferências de Recursos do Fundo Nacional de Assistência Social – FNAS					
	Total:	50.000				0
	Direta:	50.000				
	Indireta:					
2.4.1.3.50.0.1.00	Transferências de Recursos do Fundo Nacional de Assistência Social – FNAS					
	Total:	50.000				0
	Direta:	50.000				
	Indireta:					
2.4.1.4.00.0.0.00	Transferências de Convênios da União e de suas Entidades					
	Total:		3.967.078			15
	Direta:		3.967.078			
	Indireta:					
2.4.1.4.50.0.0.00	Transferências de Convênios da União para o Sistema Único de Saúde – SUS					
	Total:	785.000				3
	Direta:	785.000				
	Indireta:					
2.4.1.4.50.0.1.00	Transferências de Convênio da União - FUNASA					
	Total:	785.000				3
	Direta:	785.000				
	Indireta:					
2.4.1.4.99.0.0.00	Outras Transferências de Convênios da União e de Suas Entidades					
	Total:	3.182.078				12
	Direta:	3.182.078				
	Indireta:					
2.4.1.4.99.0.1.00	Transferências de Convênios da União destinadas a Programas de Turismo					
	Total:	450.000				2
	Direta:	450.000				
	Indireta:					
2.4.1.4.99.0.1.03	Transferências de Convênio da União - Ministério dos Esportes					
	Total:	275.000				1
	Direta:	275.000				
	Indireta:					
2.4.1.4.99.0.1.06	Transferências de Convênio da União - Ministério da Agricultura, Pecuária e Abastecimento					
	Total:	412.000				2
	Direta:	412.000				
	Indireta:					

Cód. Receita	Descrição da Receita	Alíneas e Sub-alíneas	Rúbricas e Sub-rúbricas	Fontes e Sub-fontes	Categorias Econômicas e Sub-categorias Econômicas	%
2.4.1.4.99.0.1.07	Transferências de Convênio da União - Ministério do Desenvolvimento Regional					
	Total:	1.795.078				7
	Direta:	1.795.078				
	Indireta:					
2.4.1.4.99.0.1.11	Transferências de Convênio da União - Ministério do Desenvolvimento Social					
	Total:	250.000				1
	Direta:	250.000				
	Indireta:					
9.0.0.0.00.0.0.00	Receitas Correntes					
	Total:				2.744.420	10
	Direta:				2.744.420	
	Indireta:					
9.7.0.0.00.0.0.00	Transferências Correntes					
	Total:				2.744.420	10
	Direta:				2.744.420	
	Indireta:					
9.7.1.0.00.0.0.00	Transferências da União e de suas Entidades					
	Total:			2.300.100		9
	Direta:			2.300.100		
	Indireta:					
9.7.1.1.00.0.0.00	Transferências Decorrentes de Participação na Receita da União					
	Total:		2.300.100			9
	Direta:		2.300.100			
	Indireta:					
9.7.1.1.51.0.0.00	Cota-Parte do Fundo de Participação dos Municípios - FPM					
	Total:	2.300.000				9
	Direta:	2.300.000				
	Indireta:					
9.7.1.1.51.1.1.00	Dedução de Receita para Formação do FUNDEB – FPM					
	Total:	2.300.000				9
	Direta:	2.300.000				
	Indireta:					
9.7.1.1.52.0.0.00	Cota-Parte do Imposto Sobre a Propriedade Territorial Rural					
	Total:	100				0
	Direta:	100				
	Indireta:					
9.7.1.1.52.0.1.00	Dedução de Receita para Formação do FUNDEB – ITR					
	Total:	100				0
	Direta:	100				
	Indireta:					
9.7.2.0.00.0.0.00	Transferências dos Estados e do Distrito Federal e de suas Entidades					
	Total:			444.320		2
	Direta:			444.320		
	Indireta:					
9.7.2.1.00.0.0.00	Participação na Receita dos Estados e Distrito Federal					
	Total:		444.320			2
	Direta:		444.320			
	Indireta:					

Cód. Receita	Descrição da Receita	Alíneas e Sub-alíneas	Rúbricas e Sub-rúbricas	Fontes e Sub-fontes	Categorias Econômicas e Sub-categorias Econômicas	%
9.7.2.1.50.0.0.00	Cota-Parte do ICMS					
	Total:	420.000				2
	Direta:	420.000				
	Indireta:					
9.7.2.1.50.0.1.00	Dedução de Receita para Formação do FUNDEB – ICMS					
	Total:	420.000				2
	Direta:	420.000				
	Indireta:					
9.7.2.1.51.0.0.00	Cota-Parte do IPVA					
	Total:	24.000				0
	Direta:	24.000				
	Indireta:					
9.7.2.1.51.0.1.00	Dedução de Receita para Formação do FUNDEB – IPVA					
	Total:	24.000				0
	Direta:	24.000				
	Indireta:					
9.7.2.1.52.0.0.00	Cota-Parte do IPI - Municípios					
	Total:	320				0
	Direta:	320				
	Indireta:					
9.7.2.1.52.0.1.00	Dedução de Receita para Formação do FUNDEB – IPI					
	Total:	320				0
	Direta:	320				
	Indireta:					

1 - Total da Direta: 26.952.500
 2 - Total da Indireta: 0
3 - Total (1 + 2): 26.952.500
 Total da Intra-Orçamentária: 0



Clair Leitão Martins Beltrão
 Bezerra de Melo
 Contadora Geral
 CPF-477.984.084-87
 CRC-PB 4.395/O-7



Augusto Marcio Gomes da Gama
 Sec. de Adm. e Finanças
 CPF - 020.284.014-00



José Pereira Freitas da Silva
 Prefeito

Cód. Receita	Descrição da Receita	Alíneas e Sub-alíneas	Rúbricas e Sub-rúbricas	Fontes e Sub-fontes	Categorias Econômicas e Sub-categorias Econômicas	%
1.0.0.0.00.0.0.0	Receitas Correntes					
		Total:			2.229.700	8
		Direta:			2.229.700	
		Indireta:				
1.3.0.0.00.0.0.0	Receita Patrimonial					
		Total:			19.400	0
		Direta:			19.400	
		Indireta:				
1.3.2.0.00.0.0.0	Valores Mobiliários					
		Total:		19.400		0
		Direta:		19.400		
		Indireta:				
1.3.2.1.00.0.0.0	Juros e Correções Monetárias					
		Total:	19.400			0
		Direta:	19.400			
		Indireta:				
1.3.2.1.01.0.0.0	Remuneração de Depósitos Bancários					
		Total:	19.400			0
		Direta:	19.400			
		Indireta:				
1.3.2.1.01.0.1.0	Remuneração de Depósitos Bancários - Saúde Convênio					
		Total:	2.000			0
		Direta:	2.000			
		Indireta:				
1.3.2.1.01.0.1.0	Remuneração de Depósitos Bancário - Convênios União					
		Total:	5.000			0
		Direta:	5.000			
		Indireta:				
1.3.2.1.01.0.1.0	Remuneração de Depósitos Bancários - FNAS					
		Total:	1.200			0
		Direta:	1.200			
		Indireta:				
1.3.2.1.01.0.1.0	Remuneração de Depósitos Bancários - FUNDEB					
		Total:	5.000			0
		Direta:	5.000			
		Indireta:				
1.3.2.1.01.0.1.0	Remuneração de Depósitos Bancários - FUS					
		Total:	1.200			0
		Direta:	1.200			
		Indireta:				
1.3.2.1.01.0.1.0	Remuneração de Depósitos Bancários - Saúde - Bloco SUS Custeio					
		Total:	5.000			0
		Direta:	5.000			
		Indireta:				
1.7.0.0.00.0.0.0	Transferências Correntes					
		Total:			2.210.300	8
		Direta:			2.210.300	
		Indireta:				

Cód. Receita	Descrição da Receita	Alíneas e Sub-alíneas	Rúbricas e Sub-rúbricas	Fontes e Sub-fontes	Categorias Econômicas e Sub-categorias Econômicas	%
1.7.1.0.00.0.0.0	Transferências da União e de suas Entidades					
	Total:			2.197.300		8
	Direta:			2.197.300		
	Indireta:					
1.7.1.3.00.0.0.0	Transferências de Recursos do Sistema Único de Saúde – SUS					
	Total:		1.569.300			6
	Direta:		1.569.300			
	Indireta:					
1.7.1.3.50.0.0.0	Transferências de Recursos do Sistema Único de Saúde – SUS – Repasses Fundo a Fundo - Bloco de Manutenção das Ações e					
	Total:	1.569.300				6
	Direta:	1.569.300				
	Indireta:					
1.7.1.3.50.1.1.1	Transferência de Recursos do SUS – Atenção Primária					
	Total:	1.380.000				5
	Direta:	1.380.000				
	Indireta:					
1.7.1.3.50.2.1.0	Transferência de Recursos do SUS – Atenção Especializada					
	Total:	20.000				0
	Direta:	20.000				
	Indireta:					
1.7.1.3.50.3.1.0	Transferência de Recursos do SUS – Vigilância em Saúde					
	Total:	67.800				0
	Direta:	67.800				
	Indireta:					
1.7.1.3.50.4.1.0	Transferência de Recursos do SUS – Assistência Farmacêutica					
	Total:	51.500				0
	Direta:	51.500				
	Indireta:					
1.7.1.3.50.9.1.0	Transferência de Recursos do SUS – Outros Programas Financiados por Transferências Fundo a Fundo					
	Total:	50.000				0
	Direta:	50.000				
	Indireta:					
1.7.1.6.00.0.0.0	Transferências de Recursos do Fundo Nacional de Assistência Social – FNAS					
	Total:		523.000			2
	Direta:		523.000			
	Indireta:					
1.7.1.6.50.0.0.0	Transferências de Recursos do Fundo Nacional de Assistência Social – FNAS					
	Total:	523.000				2
	Direta:	523.000				
	Indireta:					
1.7.1.6.50.0.1.0	Piso Básico Fixo - PAIF					
	Total:	108.000				0
	Direta:	108.000				
	Indireta:					
1.7.1.6.50.0.1.0	Programa Primeira Infância no SUAS - Criança Feliz					
	Total:	126.000				0
	Direta:	126.000				
	Indireta:					

Cód. Receita	Descrição da Receita	Alíneas e Sub-alíneas	Rúbricas e Sub-rúbricas	Fontes e Sub-fontes	Categorias Econômicas e Sub-categorias Econômicas	%
1.7.1.6.50.0.1.0	Índice de Gestão Descentralizada- IGD					
	Total:	44.500				0
	Direta:	44.500				
	Indireta:					
1.7.1.6.50.0.1.0	Serviços de Fortalecimento de Vinvulos - SCFV					
	Total:	108.000				0
	Direta:	108.000				
	Indireta:					
1.7.1.6.50.0.1.0	Outros Programas do FNAS					
	Total:	50.000				0
	Direta:	50.000				
	Indireta:					
1.7.1.6.50.0.1.0	IGD SUAS					
	Total:	8.500				0
	Direta:	8.500				
	Indireta:					
1.7.1.6.50.0.1.0	Piso Fixo de Média Complexidade - CREAS					
	Total:	78.000				0
	Direta:	78.000				
	Indireta:					
1.7.1.7.00.0.0.0	Transferências de Convênios da União e de Suas Entidades					
	Total:		105.000			0
	Direta:		105.000			
	Indireta:					
1.7.1.7.52.0.0.0	Transferências de Convênios da União Destinadas a Programas de Assistência Social					
	Total:	105.000				0
	Direta:	105.000				
	Indireta:					
1.7.1.7.52.0.1.0	Transferências de Convênios da União Destinadas a Programas de Assistência Social					
	Total:	105.000				0
	Direta:	105.000				
	Indireta:					
1.7.2.0.00.0.0.0	Transferências dos Estados e do Distrito Federal e de suas Entidades					
	Total:			13.000		0
	Direta:			13.000		
	Indireta:					
1.7.2.3.00.0.0.0	Transferências de Recursos do Sistema Único de Saúde – SUS					
	Total:		13.000			0
	Direta:		13.000			
	Indireta:					
1.7.2.3.50.0.0.0	Transferências de Recursos do Sistema Único de Saúde – SUS					
	Total:	13.000				0
	Direta:	13.000				
	Indireta:					
1.7.2.3.50.0.1.0	Transferência de Recursos do Estado para Programas de Saúde – Repasse Fundo a Fundo					
	Total:	13.000				0
	Direta:	13.000				
	Indireta:					

Cód. Receita	Descrição da Receita	Alíneas e Sub-alíneas	Rúbricas e Sub-rúbricas	Fontes e Sub-fontes	Categorias Econômicas e Sub-categorias Econômicas	%
2.0.0.0.00.0.0.0	Receitas de Capital					
	Total:				1.565.000	6
	Direta:				1.565.000	
	Indireta:					
2.4.0.0.00.0.0.0	Transferências de Capital					
	Total:				1.565.000	6
	Direta:				1.565.000	
	Indireta:					
2.4.1.0.00.0.0.0	Transferências da União e de suas Entidades					
	Total:			1.565.000		6
	Direta:			1.565.000		
	Indireta:					
2.4.1.1.00.0.0.0	Transferências de Recursos do Sistema Único de Saúde - SUS					
	Total:		480.000			2
	Direta:		480.000			
	Indireta:					
2.4.1.1.51.0.0.0	Transferências de Recursos do Sistema Único de Saúde – SUS - Fundo a Fundo - Bloco de Estruturação da Rede de Serviços Públicos					
	Total:	480.000				2
	Direta:	480.000				
	Indireta:					
2.4.1.1.51.1.1.0	Transferências de Recursos do Sistema Único de Saúde – SUS destinados à Atenção Primária					
	Total:	170.000				1
	Direta:	170.000				
	Indireta:					
2.4.1.1.51.2.1.0	Transferências de Recursos do Sistema Único de Saúde – SUS destinados à Atenção Especializada					
	Total:	310.000				1
	Direta:	310.000				
	Indireta:					
2.4.1.3.00.0.0.0	Transferências de Recursos do Fundo Nacional de Assistência Social – FNAS					
	Total:		50.000			0
	Direta:		50.000			
	Indireta:					
2.4.1.3.50.0.0.0	Transferências de Recursos do Fundo Nacional de Assistência Social – FNAS					
	Total:	50.000				0
	Direta:	50.000				
	Indireta:					
2.4.1.3.50.0.1.0	Transferências de Recursos do Fundo Nacional de Assistência Social – FNAS					
	Total:	50.000				0
	Direta:	50.000				
	Indireta:					
2.4.1.4.00.0.0.0	Transferências de Convênios da União e de suas Entidades					
	Total:		1.035.000			4
	Direta:		1.035.000			
	Indireta:					
2.4.1.4.50.0.0.0	Transferências de Convênios da União para o Sistema Único de Saúde – SUS					
	Total:	785.000				3
	Direta:	785.000				
	Indireta:					

Cód. Receita	Descrição da Receita	Alíneas e Sub-alíneas	Rúbricas e Sub-rúbricas	Fontes e Sub-fontes	Categorias Econômicas e Sub-categorias Econômicas	%
2.4.1.4.50.0.1.0	Transferências de Convênio da União - FUNASA					
	Total:	785.000				3
	Direta:	785.000				
	Indireta:					
2.4.1.4.99.0.0.0	Outras Transferências de Convênios da União e de Suas Entidades					
	Total:	250.000				1
	Direta:	250.000				
	Indireta:					
2.4.1.4.99.0.1.0	Transferências de Convênio da União - Ministério do Desenvolvimento Social					
	Total:	250.000				1
	Direta:	250.000				
	Indireta:					

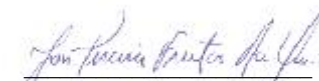
1 - Total da Direta: **3.794.700**
 2 - Total da Indireta: **0**
3 - Total (1 + 2): **3.794.700**
 Total da Intra-Orçamentária: **0**



Clair Leitão Martins Beltrão
 Bezerra de Melo
 Contadora Geral
 CPF-477.984.084-87
 CRC-PB 4.395/O-7



Augusto Marcio Gomes da Gama
 Sec. de Adm. e Finanças
 CPF - 020.284.014-00



José Pereira Freitas da Silva
 Prefeito



Prefeitura Municipal de Maturéia

Secretaria de Administração e Finanças

Departamento de Contabilidade - Orçamento-Programa de 2022 - R\$ 1,00

Demonstrativo da Receita Segundo as Categorias Econômicas - ANEXO II - LF nº 4.320/64

Órgão

Cód. Receita	Descrição da Receita	Alíneas e Sub-alíneas	Rúbricas e Sub-rúbricas	Fontes e Sub-fontes	Categorias Econômicas e Sub-categorias Econômicas
001	Prefeitura Municipal de Maturéia				
1.0.0.0.00.0.0.	Receitas Correntes				24.964.142
1.1.0.0.00.0.0.	Impostos, Taxas e Contribuições de Melhoria				744.940
1.1.1.0.00.0.0.	Impostos			735.740	
1.1.1.2.00.0.0.	Impostos sobre o Patrimônio		81.700		
1.1.1.2.50.0.0.	Imposto sobre a Propriedade Predial e Territorial Urbana	80.000			
1.1.1.2.50.0.1.	Imposto sobre a Propriedade Predial e Territorial Urbana	80.000			
1.1.1.2.53.0.0.	Impostos sobre Transmissão "Inter Vivos" de Bens Imóveis e de Direitos Reais sobre Imóveis	1.700			
1.1.1.2.53.0.1.	Imposto sobre Transmissão "Inter Vivos" de Bens Imóveis e de Direitos Reais sobre Imóveis – ITBI	1.700			
1.1.1.3.00.0.0.	Impostos sobre a Renda e Proventos de Qualquer Natureza		419.300		
1.1.1.3.03.0.0.	Imposto sobre a Renda - Retido na Fonte	419.300			
1.1.1.3.03.1.1.	Imposto sobre a Renda - Retido na Fonte - Trabalho	415.000			
1.1.1.3.03.4.1.	Imposto sobre a Renda - Retido na Fonte - Outros Rendimentos	4.300			
1.1.1.4.00.0.0.	Impostos sobre a Produção e Circulação de Mercadorias e Serviços		234.740		
1.1.1.4.51.0.0.	Impostos sobre Serviços	234.740			
1.1.1.4.51.1.1.	Imposto sobre Serviços de Qualquer Natureza – ISS	234.740			
1.1.2.0.00.0.0.	Taxas			9.200	
1.1.2.1.00.0.0.	Taxas pelo Exercício do Poder de Polícia		8.200		
1.1.2.1.01.0.0.	Taxas de Inspeção, Controle e Fiscalização	7.100			
1.1.2.1.01.0.1.	Taxas de Inspeção, Controle e Fiscalização	500			
1.1.2.1.01.0.1.1.	Taxa de Utilização de Área de Domínio Público	6.600			
1.1.2.1.02.0.0.	Taxas de Fiscalização das Telecomunicações	1.100			
1.1.2.1.02.2.1.	Taxa de Fiscalização de Funcionamento - TFF	600			
1.1.2.1.02.2.1.1.	Taxa de Autorização de Funcionamento de Transporte	500			
1.1.2.2.00.0.0.	Taxas pela Prestação de Serviços		1.000		
1.1.2.2.01.0.0.	Taxas pela Prestação de Serviços em Geral	1.000			
1.1.2.2.01.0.1.	Taxas pela Prestação de Serviços	500			
1.1.2.2.01.0.1.1.	Taxa de Cemitérios	500			
1.2.0.0.00.0.0.	Contribuições				180.000
1.2.4.0.00.0.0.	Contribuição para o Custeio do Serviço de Iluminação Pública			180.000	
1.2.4.1.00.0.0.	Contribuição para o Custeio do Serviço de Iluminação Pública		180.000		
1.2.4.1.50.0.0.	Contribuição para o Custeio do Serviço de Iluminação Pública	180.000			
1.2.4.1.50.0.1.	Contribuição para o Custeio do Serviço de Iluminação Pública	180.000			
1.3.0.0.00.0.0.	Receita Patrimonial				27.500
1.3.2.0.00.0.0.	Valores Mobiliários			27.500	
1.3.2.1.00.0.0.	Juros e Correções Monetárias		27.500		
1.3.2.1.01.0.0.	Remuneração de Depósitos Bancários	27.500			
1.3.2.1.01.0.1.	Remuneração de Depósitos Bancários - FNDE - QSE	2.000			
1.3.2.1.01.0.1.1.	Remuneração de Depósitos Bancários - Saúde Convênio	2.000			
1.3.2.1.01.0.1.1.	Remuneração de Depósitos Bancários - Educação Estado	500			
1.3.2.1.01.0.1.1.	Remuneração de Depósitos Bancário - Convênios União	5.000			
	Remuneração de Depósitos Bancários - Saúde -				

Cód. Receita	Descrição da Receita	Alíneas e Sub-alíneas	Rúbricas e Sub-rúbricas	Fontes e Sub-fontes	Categorias Econômicas e Sub-categorias Econômicas
001	Prefeitura Municipal de Maturéia				
1.3.2.1.01.0.1.0	Bloco SUS Investimento	1.000			
1.3.2.1.01.0.1.0	Remuneração de Depósitos Bancários - CIDE	100			
1.3.2.1.01.0.1.0	Remuneração de Depósitos Bancários - FNAS	1.200			
1.3.2.1.01.0.1.0	Remuneração de Depósitos Bancários - FNDE - PNAE	1.000			
1.3.2.1.01.0.1.0	Remuneração de Depósitos Bancários - FUNDEB	5.000			
1.3.2.1.01.0.1.0	Remuneração de Depósitos Bancários - FUS	1.200			
1.3.2.1.01.0.1.0	Remuneração de Depósitos Bancários - FNDE	500			
1.3.2.1.01.0.1.0	Remuneração de Depósitos Bancários - Saúde - Bloco SUS Custeio	5.000			
1.3.2.1.01.0.1.0	Remuneração de Depósitos Bancários - Não Vinculados	2.000			
1.3.2.1.01.0.1.0	Remuneração de Depósitos Bancários - FNDE - PNATE	1.000			
1.7.0.0.00.0.0.0	Transferências Correntes				24.009.202
1.7.1.0.00.0.0.0	Transferências da União e de suas Entidades			16.777.002	
1.7.1.1.00.0.0.0	Transferências Decorrentes de Participação na Receita da União		12.339.500		
1.7.1.1.51.0.0.0	Cota-Parte do Fundo de Participação dos Municípios - FPM	12.339.000			
1.7.1.1.51.1.1.0	Cota-Parte do Fundo de Participação dos Municípios - Cota Mensal - FPM	11.500.000			
1.7.1.1.51.2.1.0	Cota-Parte do Fundo de Participação dos Municípios - 1% Cota entregue no mês de dezembro	388.700			
1.7.1.1.51.3.1.0	Cota-Parte do Fundo de Participação dos Municípios - 1% Cota entregue no mês de julho	450.300			
1.7.1.1.52.0.0.0	Cota-Parte do Imposto Sobre a Propriedade Territorial Rural	500			
1.7.1.1.52.0.1.0	Cota-Parte do Imposto Sobre a Propriedade Territorial Rural - ITR	500			
1.7.1.2.00.0.0.0	Transferências das Compensações Financeiras pela Exploração de Recursos Naturais		193.000		
1.7.1.2.52.0.0.0	Cota-parte da Compensação Financeira pela Produção de Petróleo	192.500			
1.7.1.2.52.4.1.0	Cota-Parte do Fundo Especial do Petróleo - FEP	192.500			
1.7.1.2.99.0.0.0	Outras Transferências decorrentes de Compensação Financeira pela Exploração de Recursos Naturais	500			
1.7.1.2.99.0.1.0	Outras Transferências decorrentes de Compensação Financeira pela Exploração de Recursos Naturais	500			
1.7.1.3.00.0.0.0	Transferências de Recursos do Sistema Único de Saúde - SUS		1.569.300		
1.7.1.3.50.0.0.0	Transferências de Recursos do Sistema Único de Saúde - SUS - Repasses Fundo a Fundo - Bloco de Manutenção das Ações e Serviços Públicos de Saúde	1.569.300			
1.7.1.3.50.1.1.0	Transferência de Recursos do SUS - Atenção Primária	1.380.000			
1.7.1.3.50.2.1.0	Transferência de Recursos do SUS - Atenção Especializada	20.000			
1.7.1.3.50.3.1.0	Transferência de Recursos do SUS - Vigilância em Saúde	67.800			
1.7.1.3.50.4.1.0	Transferência de Recursos do SUS - Assistência Farmacêutica	51.500			
1.7.1.3.50.9.1.0	Transferência de Recursos do SUS - Outros Programas Financiados por Transferências Fundo a Fundo	50.000			
1.7.1.4.00.0.0.0	Transferências de Recursos do Fundo Nacional do Desenvolvimento da Educação - FNDE		327.672		
1.7.1.4.50.0.0.0	Transferências do Salário-Educação	128.000			
1.7.1.4.50.0.1.0	Transferências do Salário-Educação - QSE	128.000			



Prefeitura Municipal de Maturéia

Secretaria de Administração e Finanças

Departamento de Contabilidade - Orçamento-Programa de 2022 - R\$ 1,00

Demonstrativo da Receita Segundo as Categorias Econômicas - ANEXO II - LF nº 4.320/64

Órgão

Cód. Receita	Descrição da Receita	Alíneas e Sub-alíneas	Rúbricas e Sub-rúbricas	Fontes e Sub-fontes	Categorias Econômicas e Sub-categorias Econômicas
001	Prefeitura Municipal de Maturéia				
1.7.1.4.52.0.0.0.	Transferências referentes ao Programa Nacional de Alimentação Escolar – PNAE	121.972			
1.7.1.4.52.0.1.0.	Transferências Diretas do FNDE referentes ao Programa Nacional de Alimentação Escolar – PNAE	121.972			
1.7.1.4.53.0.0.0.	Transferências referentes ao Programa Nacional de Apoio ao Transporte do Escolar – PNATE	62.700			
1.7.1.4.53.0.1.0.	Transferências Diretas do FNDE referentes ao Programa Nacional de Apoio ao Transporte do Escolar – PNATE	62.700			
1.7.1.4.99.0.0.0.	Outras Transferências Diretas do Fundo Nacional do Desenvolvimento da Educação - FNDE	15.000			
1.7.1.4.99.0.1.0.	Outras Programas do FNDE	15.000			
1.7.1.5.00.0.0.0.	Transferências de Recursos de Complementação da União ao Fundo de Manutenção e Desenvolvimento da Educação Básica e de Valorização dos Profissionais da Educação – FUNDEB		623.530		
1.7.1.5.50.0.0.0.	Transferências de Recursos de Complementação da União ao Fundeb – VAAT	100.000			
1.7.1.5.50.0.1.0.	Transferências de Recursos de Complementação da União ao Fundeb – VAAT	100.000			
1.7.1.5.51.0.0.0.	Transferências de Recursos de Complementação da União ao Fundeb – VAAF	523.530			
1.7.1.5.51.0.1.0.	Transferências de Recursos de Complementação da União ao Fundeb – VAAF	523.530			
1.7.1.6.00.0.0.0.	Transferências de Recursos do Fundo Nacional de Assistência Social – FNAS		523.000		
1.7.1.6.50.0.0.0.	Transferências de Recursos do Fundo Nacional de Assistência Social – FNAS	523.000			
1.7.1.6.50.0.1.0.	Piso Básico Fixo - PAIF	108.000			
1.7.1.6.50.0.1.0.	Programa Primeira Infância no SUAS - Criança Feliz	126.000			
1.7.1.6.50.0.1.0.	Índice de Gestão Descentralizada- IGD	44.500			
1.7.1.6.50.0.1.0.	Serviços de Fortalecimento de Vinulos - SCFV	108.000			
1.7.1.6.50.0.1.0.	Outros Programas do FNAS	50.000			
1.7.1.6.50.0.1.0.	IGD SUAS	8.500			
1.7.1.6.50.0.1.0.	Piso Fixo de Média Complexidade - CREAS	78.000			
1.7.1.7.00.0.0.0.	Transferências de Convênios da União e de Suas Entidades		149.000		
1.7.1.7.52.0.0.0.	Transferências de Convênios da União Destinadas a Programas de Assistência Social	105.000			
1.7.1.7.52.0.1.0.	Transferências de Convênios da União Destinadas a Programas de Assistência Social	105.000			
1.7.1.7.99.0.0.0.	Outras Transferências de Convênios da União e de Suas Entidades	44.000			
1.7.1.7.99.0.1.0.	Outras Transferências de Convênios da União	44.000			
1.7.1.9.00.0.0.0.	Outras Transferências de Recursos da União e de suas Entidades		1.052.000		
1.7.1.9.56.0.0.0.	Transferências Decorrentes de Decisão Judicial (precatórios) Relativas ao Fundo de Manutenção e Desenvolvimento do Ensino Fundamental e de Valorização do Magistério – FUNDEF	1.032.000			
1.7.1.9.56.0.1.0.	Transferências Decorrentes de Decisão Judicial (precatórios) Relativas ao Fundo de Manutenção e Desenvolvimento do Ensino Fundamental e de Valorização do Magistério – FUNDEF	1.032.000			
1.7.1.9.58.0.0.0.	Transferência Obrigatória Decorrente da Lei Complementar nº 176/2020	20.000			
1.7.1.9.58.0.1.0.	Transferência Obrigatória Decorrente da Lei Complementar nº 176/2020	20.000			
1.7.2.0.00.0.0.0.	Transferências dos Estados e do Distrito Federal e de suas Entidades			2.313.600	
1.7.2.1.00.0.0.0.	Participação na Receita dos Estados e Distrito Federal		2.225.600		

Cód. Receita	Descrição da Receita	Alíneas e Sub-alíneas	Rúbricas e Sub-rúbricas	Fontes e Sub-fontes	Categorias Econômicas e Sub-categorias Econômicas
001	Prefeitura Municipal de Maturéia				
1.7.2.1.50.0.0.0	Cota-Parte do ICMS	2.100.000			
1.7.2.1.50.0.1.0	Cota-Parte do ICMS	2.100.000			
1.7.2.1.51.0.0.0	Cota-Parte do IPVA	120.000			
1.7.2.1.51.0.1.0	Cota-Parte do IPVA	120.000			
1.7.2.1.52.0.0.0	Cota-Parte do IPI - Municípios	1.600			
1.7.2.1.52.0.1.0	Cota-Parte do IPI	1.600			
1.7.2.1.53.0.0.0	Cota-Parte da Contribuição de Intervenção no Domínio Econômico	4.000			
1.7.2.1.53.0.1.0	Cota-Parte da Contribuição de Intervenção no Domínio Econômico – CIDE	4.000			
1.7.2.3.00.0.0.0	Transferências de Recursos do Sistema Único de Saúde – SUS		13.000		
1.7.2.3.50.0.0.0	Transferências de Recursos do Sistema Único de Saúde – SUS	13.000			
1.7.2.3.50.0.1.0	Transferência de Recursos do Estado para Programas de Saúde – Repasse Fundo a Fundo	13.000			
1.7.2.4.00.0.0.0	Transferências de Convênios dos Estados e DF e de Suas Entidades		25.000		
1.7.2.4.51.0.0.0	Transferências de Convênios dos Estados Destinadas a Programas de Educação	25.000			
1.7.2.4.51.0.1.0	Transferências de Convênio dos Estados Destinadas a Programas de Educação	25.000			
1.7.2.9.00.0.0.0	Outras Transferências dos Estados e Distrito Federal		50.000		
1.7.2.9.51.0.0.0	Transferências de Estados destinadas à Assistência Social	50.000			
1.7.2.9.51.0.1.0	Transferências de Estados destinadas à Assistência Social – FEAS	50.000			
1.7.5.0.00.0.0.0	Transferências de Outras Instituições Públicas			4.918.600	
1.7.5.1.00.0.0.0	Transferências de Recursos do Fundo de Manutenção e Desenvolvimento da Educação Básica e de Valorização dos Profissionais da Educação - FUNDEB		4.918.600		
1.7.5.1.50.0.0.0	Transferências de Recursos do Fundo de Manutenção e Desenvolvimento da Educação Básica e de Valorização dos Profissionais da Educação – FUNDEB	4.918.600			
1.7.5.1.50.0.1.0	Transferências de Recursos do FUNDEB	4.918.600			
1.9.0.0.00.0.0.0	Outras Receitas Correntes				2.500
1.9.2.0.00.0.0.0	Indenizações, Restituições e Ressarcimentos			2.000	
1.9.2.2.00.0.0.0	Restituições		2.000		
1.9.2.2.99.0.0.0	Outras Restituições	2.000			
1.9.2.2.99.0.1.0	Outras Restituições	2.000			
1.9.9.0.00.0.0.0	Demais Receitas Correntes			500	
1.9.9.9.00.0.0.0	Outras Receitas Correntes		500		
1.9.9.9.99.0.0.0	Outras Receitas	500			
1.9.9.9.99.3.1.0	Outras Receitas	500			
2.0.0.0.00.0.0.0	Receitas de Capital				4.732.778
2.4.0.0.00.0.0.0	Transferências de Capital				4.732.778
2.4.1.0.00.0.0.0	Transferências da União e de suas Entidades			4.732.778	
2.4.1.1.00.0.0.0	Transferências de Recursos do Sistema Único de Saúde - SUS		480.000		
2.4.1.1.51.0.0.0	Transferências de Recursos do Sistema Único de Saúde – SUS - Fundo a Fundo - Bloco de Estruturação da Rede de Serviços Públicos de Saúde	480.000			
2.4.1.1.51.1.1.0	Transferências de Recursos do Sistema Único de Saúde – SUS destinados à Atenção Primária	170.000			
2.4.1.1.51.2.1.0	Transferências de Recursos do Sistema Único de Saúde – SUS destinados à Atenção Especializada	310.000			



Prefeitura Municipal de Maturéia

Secretaria de Administração e Finanças


Departamento de Contabilidade - Orçamento-Programa de 2022 - R\$ 1,00

Demonstrativo da Receita Segundo as Categorias Econômicas - ANEXO II - LF nº 4.320/64

Órgão

Cód. Receita	Descrição da Receita	Alíneas e Sub-alíneas	Rúbricas e Sub-rúbricas	Fontes e Sub-fontes	Categorias Econômicas e Sub-categorias Econômicas
001	Prefeitura Municipal de Maturéia				
2.4.1.2.00.0.0.0.	Transferências de Recursos do Fundo Nacional do Desenvolvimento da Educação – FNDE		235.700		
2.4.1.2.50.0.0.0.	Transferências de Recursos Destinados a Programas de Educação	235.700			
2.4.1.2.50.0.1.0.	Transferências de Recursos Destinados a Programas de Educação	235.700			
2.4.1.3.00.0.0.0.	Transferências de Recursos do Fundo Nacional de Assistência Social – FNAS		50.000		
2.4.1.3.50.0.0.0.	Transferências de Recursos do Fundo Nacional de Assistência Social – FNAS	50.000			
2.4.1.3.50.0.1.0.	Transferências de Recursos do Fundo Nacional de Assistência Social – FNAS	50.000			
2.4.1.4.00.0.0.0.	Transferências de Convênios da União e de suas Entidades		3.967.078		
2.4.1.4.50.0.0.0.	Transferências de Convênios da União para o Sistema Único de Saúde – SUS	785.000			
2.4.1.4.50.0.1.0.	Transferências de Convênio da União - FUNASA	785.000			
2.4.1.4.99.0.0.0.	Outras Transferências de Convênios da União e de Suas Entidades	3.182.078			
2.4.1.4.99.0.1.0.	Transferências de Convênios da União destinadas a Programas de Turismo	450.000			
2.4.1.4.99.0.1.0.	Transferências de Convênio da União - Ministério dos Esportes	275.000			
2.4.1.4.99.0.1.0.	Transferências de Convênio da União - Ministério da Agricultura, Pecuária e Abastecimento	412.000			
2.4.1.4.99.0.1.0.	Transferências de Convênio da União - Ministério do Desenvolvimento Regional	1.795.078			
2.4.1.4.99.0.1.0.	Transferências de Convênio da União - Ministério do Desenvolvimento Social	250.000			
9.0.0.0.00.0.0.0.	Receitas Correntes				2.744.420
9.7.0.0.00.0.0.0.	Transferências Correntes				2.744.420
9.7.1.0.00.0.0.0.	Transferências da União e de suas Entidades			2.300.100	
9.7.1.1.00.0.0.0.	Transferências Decorrentes de Participação na Receita da União		2.300.100		
9.7.1.1.51.0.0.0.	Cota-Parte do Fundo de Participação dos Municípios - FPM	2.300.000			
9.7.1.1.51.1.1.0.	Dedução de Receita para Formação do FUNDEB – FPM	2.300.000			
9.7.1.1.52.0.0.0.	Cota-Parte do Imposto Sobre a Propriedade Territorial Rural	100			
9.7.1.1.52.0.1.0.	Dedução de Receita para Formação do FUNDEB – ITR	100			
9.7.2.0.00.0.0.0.	Transferências dos Estados e do Distrito Federal e de suas Entidades			444.320	
9.7.2.1.00.0.0.0.	Participação na Receita dos Estados e Distrito Federal		444.320		
9.7.2.1.50.0.0.0.	Cota-Parte do ICMS	420.000			
9.7.2.1.50.0.1.0.	Dedução de Receita para Formação do FUNDEB – ICMS	420.000			
9.7.2.1.51.0.0.0.	Cota-Parte do IPVA	24.000			
9.7.2.1.51.0.1.0.	Dedução de Receita para Formação do FUNDEB – IPVA	24.000			
9.7.2.1.52.0.0.0.	Cota-Parte do IPI - Municípios	320			
9.7.2.1.52.0.1.0.	Dedução de Receita para Formação do FUNDEB – IPI	320			
1 - Total:					26.952.500
1 - Total da Direta:					26.952.500
2 - Total da Indireta:					0
3 - Total (1 + 2):					26.952.500
Total da Intra-Orçamentária:					0

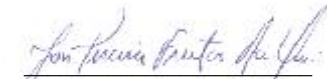
Cód. Receita	Descrição da Receita	Alíneas e Sub-alíneas	Rúbricas e Sub-rúbricas	Fontes e Sub-fontes	Categorias Econômicas e Sub-categorias Econômicas
--------------	----------------------	-----------------------	-------------------------	---------------------	---



Clair Leitão Martins Beltrão
Bezerra de Melo
Contadora Geral
CPF-477.984.084-87
CRC-PB 4.395/O-7



Augusto Marcio Gomes da Gama
Sec. de Adm. e Finanças
CPF - 020.284.014-00



José Pereira Freitas da Silva
Prefeito

Cód. Receita	Descrição da Receita	Alíneas e Sub-alíneas	Rúbricas e Sub-rúbricas	Fontes e Sub-fontes	Categorias Econômicas e Sub-categorias Econômicas	%
1.0.0.00.0.0.00	Receitas Correntes					
	Total:				22.734.442	84
	Direta:				22.734.442	
	Indireta:					
1.1.0.0.00.0.0.00	Impostos, Taxas e Contribuições de Melhoria					
	Total:				744.940	3
	Direta:				744.940	
	Indireta:					
1.1.1.0.00.0.0.00	Impostos					
	Total:			735.740		3
	Direta:			735.740		
	Indireta:					
1.1.1.2.00.0.0.00	Impostos sobre o Patrimônio					
	Total:		81.700			0
	Direta:		81.700			
	Indireta:					
1.1.1.2.50.0.0.00	Imposto sobre a Propriedade Predial e Territorial Urbana					
	Total:	80.000				0
	Direta:	80.000				
	Indireta:					
1.1.1.2.50.0.1.01	Imposto sobre a Propriedade Predial e Territorial Urbana					
	Total:	80.000				0
	Direta:	80.000				
	Indireta:					
1.1.1.2.53.0.0.00	Impostos sobre Transmissão "Inter Vivos" de Bens Imóveis e de Direitos Reais sobre Imóveis					
	Total:	1.700				0
	Direta:	1.700				
	Indireta:					
1.1.1.2.53.0.1.01	Imposto sobre Transmissão "Inter Vivos" de Bens Imóveis e de Direitos Reais sobre Imóveis – ITBI					
	Total:	1.700				0
	Direta:	1.700				
	Indireta:					
1.1.1.3.00.0.0.00	Impostos sobre a Renda e Proventos de Qualquer Natureza					
	Total:		419.300			2
	Direta:		419.300			
	Indireta:					
1.1.1.3.03.0.0.00	Imposto sobre a Renda - Retido na Fonte					
	Total:	419.300				2
	Direta:	419.300				
	Indireta:					
1.1.1.3.03.1.1.00	Imposto sobre a Renda - Retido na Fonte - Trabalho					
	Total:	415.000				2
	Direta:	415.000				
	Indireta:					
1.1.1.3.03.4.1.00	Imposto sobre a Renda - Retido na Fonte - Outros Rendimentos					
	Total:	4.300				0
	Direta:	4.300				
	Indireta:					

Cód. Receita	Descrição da Receita	Alíneas e Sub-alíneas	Rúbricas e Sub-rúbricas	Fontes e Sub-fontes	Categorias Econômicas e Sub-categorias Econômicas	%
1.1.1.4.00.0.0.00	Impostos sobre a Produção e Circulação de Mercadorias e Serviços					
	Total:		234.740			1
	Direta:		234.740			
	Indireta:					
1.1.1.4.51.0.0.00	Impostos sobre Serviços					
	Total:	234.740				1
	Direta:	234.740				
	Indireta:					
1.1.1.4.51.1.1.01	Imposto sobre Serviços de Qualquer Natureza – ISS					
	Total:	234.740				1
	Direta:	234.740				
	Indireta:					
1.1.2.0.00.0.0.00	Taxas					
	Total:			9.200		0
	Direta:			9.200		
	Indireta:					
1.1.2.1.00.0.0.00	Taxas pelo Exercício do Poder de Polícia					
	Total:		8.200			0
	Direta:		8.200			
	Indireta:					
1.1.2.1.01.0.0.00	Taxas de Inspeção, Controle e Fiscalização					
	Total:	7.100				0
	Direta:	7.100				
	Indireta:					
1.1.2.1.01.0.1.00	Taxas de Inspeção, Controle e Fiscalização					
	Total:	500				0
	Direta:	500				
	Indireta:					
1.1.2.1.01.0.1.02	Taxa de Utilização de Área de Domínio Público					
	Total:	6.600				0
	Direta:	6.600				
	Indireta:					
1.1.2.1.02.0.0.00	Taxas de Fiscalização das Telecomunicações					
	Total:	1.100				0
	Direta:	1.100				
	Indireta:					
1.1.2.1.02.2.1.00	Taxa de Fiscalização de Funcionamento - TFF					
	Total:	600				0
	Direta:	600				
	Indireta:					
1.1.2.1.02.2.1.03	Taxa de Autorização de Funcionamento de Transporte					
	Total:	500				0
	Direta:	500				
	Indireta:					
1.1.2.2.00.0.0.00	Taxas pela Prestação de Serviços					
	Total:		1.000			0
	Direta:		1.000			
	Indireta:					

Cód. Receita	Descrição da Receita	Alíneas e Sub-alíneas	Rúbricas e Sub-rúbricas	Fontes e Sub-fontes	Categorias Econômicas e Sub-categorias Econômicas	%
1.1.2.2.01.0.0.00	Taxas pela Prestação de Serviços em Geral					
	Total:	1.000				0
	Direta:	1.000				
	Indireta:					
1.1.2.2.01.0.1.00	Taxas pela Prestação de Serviços					
	Total:	500				0
	Direta:	500				
	Indireta:					
1.1.2.2.01.0.1.03	Taxa de Cemitérios					
	Total:	500				0
	Direta:	500				
	Indireta:					
1.2.0.0.00.0.0.00	Contribuições					
	Total:				180.000	1
	Direta:				180.000	
	Indireta:					
1.2.4.0.00.0.0.00	Contribuição para o Custeio do Serviço de Iluminação Pública					
	Total:			180.000		1
	Direta:			180.000		
	Indireta:					
1.2.4.1.00.0.0.00	Contribuição para o Custeio do Serviço de Iluminação Pública					
	Total:		180.000			1
	Direta:		180.000			
	Indireta:					
1.2.4.1.50.0.0.00	Contribuição para o Custeio do Serviço de Iluminação Pública					
	Total:	180.000				1
	Direta:	180.000				
	Indireta:					
1.2.4.1.50.0.1.01	Contribuição para o Custeio do Serviço de Iluminação Pública					
	Total:	180.000				1
	Direta:	180.000				
	Indireta:					
1.3.0.0.00.0.0.00	Receita Patrimonial					
	Total:				8.100	0
	Direta:				8.100	
	Indireta:					
1.3.2.0.00.0.0.00	Valores Mobiliários					
	Total:			8.100		0
	Direta:			8.100		
	Indireta:					
1.3.2.1.00.0.0.00	Juros e Correções Monetárias					
	Total:		8.100			0
	Direta:		8.100			
	Indireta:					
1.3.2.1.01.0.0.00	Remuneração de Depósitos Bancários					
	Total:	8.100				0
	Direta:	8.100				
	Indireta:					

Cód. Receita	Descrição da Receita	Alíneas e Sub-alíneas	Rúbricas e Sub-rúbricas	Fontes e Sub-fontes	Categorias Econômicas e Sub-categorias Econômicas	%
1.3.2.1.01.0.1.01	Remuneração de Depósitos Bancários - FNDE - QSE					
	Total:	2.000				0
	Direta:	2.000				
	Indireta:					
1.3.2.1.01.0.1.03	Remuneração de Depósitos Bancários - Educação Estado					
	Total:	500				0
	Direta:	500				
	Indireta:					
1.3.2.1.01.0.1.06	Remuneração de Depósitos Bancários - Saúde - Bloco SUS Investimento					
	Total:	1.000				0
	Direta:	1.000				
	Indireta:					
1.3.2.1.01.0.1.07	Remuneração de Depósitos Bancários - CIDE					
	Total:	100				0
	Direta:	100				
	Indireta:					
1.3.2.1.01.0.1.09	Remuneração de Depósitos Bancários - FNDE - PNAE					
	Total:	1.000				0
	Direta:	1.000				
	Indireta:					
1.3.2.1.01.0.1.13	Remuneração de Depósitos Bancários - FNDE					
	Total:	500				0
	Direta:	500				
	Indireta:					
1.3.2.1.01.0.1.15	Remuneração de Depósitos Bancários - Não Vinculados					
	Total:	2.000				0
	Direta:	2.000				
	Indireta:					
1.3.2.1.01.0.1.17	Remuneração de Depósitos Bancários - FNDE - PNATE					
	Total:	1.000				0
	Direta:	1.000				
	Indireta:					
1.7.0.0.00.0.0.00	Transferências Correntes					
	Total:				21.798.902	81
	Direta:				21.798.902	
	Indireta:					
1.7.1.0.00.0.0.00	Transferências da União e de suas Entidades					
	Total:			14.579.702		54
	Direta:			14.579.702		
	Indireta:					
1.7.1.1.00.0.0.00	Transferências Decorrentes de Participação na Receita da União					
	Total:		12.339.500			46
	Direta:		12.339.500			
	Indireta:					
1.7.1.1.51.0.0.00	Cota-Parte do Fundo de Participação dos Municípios - FPM					
	Total:	12.339.000				46
	Direta:	12.339.000				
	Indireta:					

Cód. Receita	Descrição da Receita	Alíneas e Sub-alíneas	Rúbricas e Sub-rúbricas	Fontes e Sub-fontes	Categorias Econômicas e Sub-categorias Econômicas	%
1.7.1.1.51.1.1.00	Cota-Parte do Fundo de Participação dos Municípios - Cota Mensal – FPM					
	Total:	11.500.000				43
	Direta:	11.500.000				
	Indireta:					
1.7.1.1.51.2.1.00	Cota-Parte do Fundo de Participação dos Municípios – 1% Cota entregue no mês de dezembro					
	Total:	388.700				1
	Direta:	388.700				
	Indireta:					
1.7.1.1.51.3.1.01	Cota-Parte do Fundo de Participação dos Municípios - 1% Cota entregue no mês de julho					
	Total:	450.300				2
	Direta:	450.300				
	Indireta:					
1.7.1.1.52.0.0.00	Cota-Parte do Imposto Sobre a Propriedade Territorial Rural					
	Total:	500				0
	Direta:	500				
	Indireta:					
1.7.1.1.52.0.1.00	Cota-Parte do Imposto Sobre a Propriedade Territorial Rural - ITR					
	Total:	500				0
	Direta:	500				
	Indireta:					
1.7.1.2.00.0.0.00	Transferências das Compensações Financeiras pela Exploração de Recursos Naturais					
	Total:		193.000			1
	Direta:		193.000			
	Indireta:					
1.7.1.2.52.0.0.00	Cota-parte da Compensação Financeira pela Produção de Petróleo					
	Total:	192.500				1
	Direta:	192.500				
	Indireta:					
1.7.1.2.52.4.1.01	Cota-Parte do Fundo Especial do Petróleo – FEP					
	Total:	192.500				1
	Direta:	192.500				
	Indireta:					
1.7.1.2.99.0.0.00	Outras Transferências decorrentes de Compensação Financeira pela Exploração de Recursos Naturais					
	Total:	500				0
	Direta:	500				
	Indireta:					
1.7.1.2.99.0.1.00	Outras Transferências decorrentes de Compensação Financeira pela Exploração de Recursos Naturais					
	Total:	500				0
	Direta:	500				
	Indireta:					
1.7.1.4.00.0.0.00	Transferências de Recursos do Fundo Nacional do Desenvolvimento da Educação – FNDE					
	Total:		327.672			1
	Direta:		327.672			
	Indireta:					
1.7.1.4.50.0.0.00	Transferências do Salário-Educação					
	Total:	128.000				0
	Direta:	128.000				
	Indireta:					

Cód. Receita	Descrição da Receita	Alíneas e Sub-alíneas	Rúbricas e Sub-rúbricas	Fontes e Sub-fontes	Categorias Econômicas e Sub-categorias Econômicas	%
1.7.1.4.50.0.1.01	Transferências do Salário-Educação – QSE					
	Total:	128.000				0
	Direta:	128.000				
	Indireta:					
1.7.1.4.52.0.0.00	Transferências referentes ao Programa Nacional de Alimentação Escolar – PNAE					
	Total:	121.972				0
	Direta:	121.972				
	Indireta:					
1.7.1.4.52.0.1.00	Transferências Diretas do FNDE referentes ao Programa Nacional de Alimentação Escolar – PNAE					
	Total:	121.972				0
	Direta:	121.972				
	Indireta:					
1.7.1.4.53.0.0.00	Transferências referentes ao Programa Nacional de Apoio ao Transporte do Escolar – PNATE					
	Total:	62.700				0
	Direta:	62.700				
	Indireta:					
1.7.1.4.53.0.1.00	Transferências Diretas do FNDE referentes ao Programa Nacional de Apoio ao Transporte do Escolar – PNATE					
	Total:	62.700				0
	Direta:	62.700				
	Indireta:					
1.7.1.4.99.0.0.00	Outras Transferências Diretas do Fundo Nacional do Desenvolvimento da Educação - FNDE					
	Total:	15.000				0
	Direta:	15.000				
	Indireta:					
1.7.1.4.99.0.1.00	Outras Programas do FNDE					
	Total:	15.000				0
	Direta:	15.000				
	Indireta:					
1.7.1.5.00.0.0.00	Transferências de Recursos de Complementação da União ao Fundo de Manutenção e Desenvolvimento da Educação Básica e de					
	Total:		623.530			2
	Direta:		623.530			
	Indireta:					
1.7.1.5.50.0.0.00	Transferências de Recursos de Complementação da União ao Fundeb – VAAT					
	Total:	100.000				0
	Direta:	100.000				
	Indireta:					
1.7.1.5.50.0.1.00	Transferências de Recursos de Complementação da União ao Fundeb – VAAT					
	Total:	100.000				0
	Direta:	100.000				
	Indireta:					
1.7.1.5.51.0.0.00	Transferências de Recursos de Complementação da União ao Fundeb – VAAF					
	Total:	523.530				2
	Direta:	523.530				
	Indireta:					
1.7.1.5.51.0.1.00	Transferências de Recursos de Complementação da União ao Fundeb – VAAF					
	Total:	523.530				2
	Direta:	523.530				
	Indireta:					

Cód. Receita	Descrição da Receita	Alíneas e Sub-alíneas	Rúbricas e Sub-rúbricas	Fontes e Sub-fontes	Categorias Econômicas e Sub-categorias Econômicas	%
1.7.1.7.00.0.0.00	Transferências de Convênios da União e de Suas Entidades					
	Total:		44.000			0
	Direta:		44.000			
	Indireta:					
1.7.1.7.99.0.0.00	Outras Transferências de Convênios da União e de Suas Entidades					
	Total:	44.000				0
	Direta:	44.000				
	Indireta:					
1.7.1.7.99.0.1.00	Outras Transferências de Convênios da União					
	Total:	44.000				0
	Direta:	44.000				
	Indireta:					
1.7.1.9.00.0.0.00	Outras Transferências de Recursos da União e de suas Entidades					
	Total:		1.052.000			4
	Direta:		1.052.000			
	Indireta:					
1.7.1.9.56.0.0.00	Transferências Decorrentes de Decisão Judicial (precatórios) Relativas ao Fundo de Manutenção e Desenvolvimento do Ensino					
	Total:	1.032.000				4
	Direta:	1.032.000				
	Indireta:					
1.7.1.9.56.0.1.00	Transferências Decorrentes de Decisão Judicial (precatórios) Relativas ao Fundo de Manutenção e Desenvolvimento do Ensino					
	Total:	1.032.000				4
	Direta:	1.032.000				
	Indireta:					
1.7.1.9.58.0.0.00	Transferência Obrigatória Decorrente da Lei Complementar nº 176/2020					
	Total:	20.000				0
	Direta:	20.000				
	Indireta:					
1.7.1.9.58.0.1.02	Transferência Obrigatória Decorrente da Lei Complementar nº 176/2020					
	Total:	20.000				0
	Direta:	20.000				
	Indireta:					
1.7.2.0.00.0.0.00	Transferências dos Estados e do Distrito Federal e de suas Entidades					
	Total:			2.300.600		9
	Direta:			2.300.600		
	Indireta:					
1.7.2.1.00.0.0.00	Participação na Receita dos Estados e Distrito Federal					
	Total:		2.225.600			8
	Direta:		2.225.600			
	Indireta:					
1.7.2.1.50.0.0.00	Cota-Parte do ICMS					
	Total:	2.100.000				8
	Direta:	2.100.000				
	Indireta:					
1.7.2.1.50.0.1.00	Cota-Parte do ICMS					
	Total:	2.100.000				8
	Direta:	2.100.000				
	Indireta:					

Cód. Receita	Descrição da Receita	Alíneas e Sub-alíneas	Rúbricas e Sub-rúbricas	Fontes e Sub-fontes	Categorias Econômicas e Sub-categorias Econômicas	%
1.7.2.1.51.0.0.00	Cota-Parte do IPVA	Total:	120.000			0
		Direta:	120.000			
		Indireta:				
1.7.2.1.51.0.1.00	Cota-Parte do IPVA	Total:	120.000			0
		Direta:	120.000			
		Indireta:				
1.7.2.1.52.0.0.00	Cota-Parte do IPI - Municípios	Total:	1.600			0
		Direta:	1.600			
		Indireta:				
1.7.2.1.52.0.1.01	Cota-Parte do IPI	Total:	1.600			0
		Direta:	1.600			
		Indireta:				
1.7.2.1.53.0.0.00	Cota-Parte da Contribuição de Intervenção no Domínio Econômico	Total:	4.000			0
		Direta:	4.000			
		Indireta:				
1.7.2.1.53.0.1.01	Cota-Parte da Contribuição de Intervenção no Domínio Econômico – CIDE	Total:	4.000			0
		Direta:	4.000			
		Indireta:				
1.7.2.4.00.0.0.00	Transferências de Convênios dos Estados e DF e de Suas Entidades	Total:		25.000		0
		Direta:		25.000		
		Indireta:				
1.7.2.4.51.0.0.00	Transferências de Convênios dos Estados Destinadas a Programas de Educação	Total:	25.000			0
		Direta:	25.000			
		Indireta:				
1.7.2.4.51.0.1.00	Transferências de Convênio dos Estados Destinadas a Programas de Educação	Total:	25.000			0
		Direta:	25.000			
		Indireta:				
1.7.2.9.00.0.0.00	Outras Transferências dos Estados e Distrito Federal	Total:		50.000		0
		Direta:		50.000		
		Indireta:				
1.7.2.9.51.0.0.00	Transferências de Estados destinadas à Assistência Social	Total:	50.000			0
		Direta:	50.000			
		Indireta:				
1.7.2.9.51.0.1.01	Transferências de Estados destinadas à Assistência Social – FEAS	Total:	50.000			0
		Direta:	50.000			
		Indireta:				

Cód. Receita	Descrição da Receita	Alíneas e Sub-alíneas	Rúbricas e Sub-rúbricas	Fontes e Sub-fontes	Categorias Econômicas e Sub-categorias Econômicas	%
1.7.5.0.00.0.0.00	Transferências de Outras Instituições Públicas					
	Total:			4.918.600		18
	Direta:			4.918.600		
	Indireta:					
1.7.5.1.00.0.0.00	Transferências de Recursos do Fundo de Manutenção e Desenvolvimento da Educação Básica e de Valorização dos Profissionais da					
	Total:		4.918.600			18
	Direta:		4.918.600			
	Indireta:					
1.7.5.1.50.0.0.00	Transferências de Recursos do Fundo de Manutenção e Desenvolvimento da Educação Básica e de Valorização dos Profissionais da					
	Total:	4.918.600				18
	Direta:	4.918.600				
	Indireta:					
1.7.5.1.50.0.1.01	Transferências de Recursos do FUNDEB					
	Total:	4.918.600				18
	Direta:	4.918.600				
	Indireta:					
1.9.0.0.00.0.0.00	Outras Receitas Correntes					
	Total:				2.500	0
	Direta:				2.500	
	Indireta:					
1.9.2.0.00.0.0.00	Indenizações, Restituições e Ressarcimentos					
	Total:			2.000		0
	Direta:			2.000		
	Indireta:					
1.9.2.2.00.0.0.00	Restituições					
	Total:		2.000			0
	Direta:		2.000			
	Indireta:					
1.9.2.2.99.0.0.00	Outras Restituições					
	Total:	2.000				0
	Direta:	2.000				
	Indireta:					
1.9.2.2.99.0.1.00	Outras Restituições					
	Total:	2.000				0
	Direta:	2.000				
	Indireta:					
1.9.9.0.00.0.0.00	Demais Receitas Correntes					
	Total:			500		0
	Direta:			500		
	Indireta:					
1.9.9.9.00.0.0.00	Outras Receitas Correntes					
	Total:		500			0
	Direta:		500			
	Indireta:					
1.9.9.9.99.0.0.00	Outras Receitas					
	Total:	500				0
	Direta:	500				
	Indireta:					

Cód. Receita	Descrição da Receita	Alíneas e Sub-alíneas	Rúbricas e Sub-rúbricas	Fontes e Sub-fontes	Categorias Econômicas e Sub-categorias Econômicas	%
1.9.9.99.3.1.00	Outras Receitas					
	Total:	500				0
	Direta:	500				
	Indireta:					
2.0.0.0.00.0.0.00	Receitas de Capital					
	Total:				3.167.778	12
	Direta:				3.167.778	
	Indireta:					
2.4.0.0.00.0.0.00	Transferências de Capital					
	Total:				3.167.778	12
	Direta:				3.167.778	
	Indireta:					
2.4.1.0.00.0.0.00	Transferências da União e de suas Entidades					
	Total:			3.167.778		12
	Direta:			3.167.778		
	Indireta:					
2.4.1.2.00.0.0.00	Transferências de Recursos do Fundo Nacional do Desenvolvimento da Educação – FNDE					
	Total:		235.700			1
	Direta:		235.700			
	Indireta:					
2.4.1.2.50.0.0.00	Transferências de Recursos Destinados a Programas de Educação					
	Total:	235.700				1
	Direta:	235.700				
	Indireta:					
2.4.1.2.50.0.1.01	Transferências de Recursos Destinados a Programas de Educação					
	Total:	235.700				1
	Direta:	235.700				
	Indireta:					
2.4.1.4.00.0.0.00	Transferências de Convênios da União e de suas Entidades					
	Total:		2.932.078			11
	Direta:		2.932.078			
	Indireta:					
2.4.1.4.99.0.0.00	Outras Transferências de Convênios da União e de Suas Entidades					
	Total:	2.932.078				11
	Direta:	2.932.078				
	Indireta:					
2.4.1.4.99.0.1.00	Transferências de Convênios da União destinadas a Programas de Turismo					
	Total:	450.000				2
	Direta:	450.000				
	Indireta:					
2.4.1.4.99.0.1.03	Transferências de Convênio da União - Ministério dos Esportes					
	Total:	275.000				1
	Direta:	275.000				
	Indireta:					
2.4.1.4.99.0.1.06	Transferências de Convênio da União - Ministério da Agricultura, Pecuária e Abastecimento					
	Total:	412.000				2
	Direta:	412.000				
	Indireta:					

Cód. Receita	Descrição da Receita	Alíneas e Sub-alíneas	Rúbricas e Sub-rúbricas	Fontes e Sub-fontes	Categorias Econômicas e Sub-categorias Econômicas	%
2.4.1.4.99.0.1.07	Transferências de Convênio da União - Ministério do Desenvolvimento Regional					
	Total:	1.795.078				7
	Direta:	1.795.078				
	Indireta:					
9.0.0.0.00.0.0.00	Receitas Correntes					
	Total:				2.744.420	10
	Direta:				2.744.420	
	Indireta:					
9.7.0.0.00.0.0.00	Transferências Correntes					
	Total:				2.744.420	10
	Direta:				2.744.420	
	Indireta:					
9.7.1.0.00.0.0.00	Transferências da União e de suas Entidades					
	Total:			2.300.100		9
	Direta:			2.300.100		
	Indireta:					
9.7.1.1.00.0.0.00	Transferências Decorrentes de Participação na Receita da União					
	Total:		2.300.100			9
	Direta:		2.300.100			
	Indireta:					
9.7.1.1.51.0.0.00	Cota-Parte do Fundo de Participação dos Municípios - FPM					
	Total:	2.300.000				9
	Direta:	2.300.000				
	Indireta:					
9.7.1.1.51.1.1.00	Dedução de Receita para Formação do FUNDEB – FPM					
	Total:	2.300.000				9
	Direta:	2.300.000				
	Indireta:					
9.7.1.1.52.0.0.00	Cota-Parte do Imposto Sobre a Propriedade Territorial Rural					
	Total:	100				0
	Direta:	100				
	Indireta:					
9.7.1.1.52.0.1.00	Dedução de Receita para Formação do FUNDEB – ITR					
	Total:	100				0
	Direta:	100				
	Indireta:					
9.7.2.0.00.0.0.00	Transferências dos Estados e do Distrito Federal e de suas Entidades					
	Total:			444.320		2
	Direta:			444.320		
	Indireta:					
9.7.2.1.00.0.0.00	Participação na Receita dos Estados e Distrito Federal					
	Total:		444.320			2
	Direta:		444.320			
	Indireta:					
9.7.2.1.50.0.0.00	Cota-Parte do ICMS					
	Total:	420.000				2
	Direta:	420.000				
	Indireta:					

Cód. Receita	Descrição da Receita	Alíneas e Sub-alíneas	Rúbricas e Sub-rúbricas	Fontes e Sub-fontes	Categorias Econômicas e Sub-categorias Econômicas	%
9.7.2.1.50.0.1.00	Dedução de Receita para Formação do FUNDEB – ICMS					
	Total:	420.000				2
	Direta:	420.000				
	Indireta:					
9.7.2.1.51.0.0.00	Cota-Parte do IPVA					
	Total:	24.000				0
	Direta:	24.000				
	Indireta:					
9.7.2.1.51.0.1.00	Dedução de Receita para Formação do FUNDEB – IPVA					
	Total:	24.000				0
	Direta:	24.000				
	Indireta:					
9.7.2.1.52.0.0.00	Cota-Parte do IPI - Municípios					
	Total:	320				0
	Direta:	320				
	Indireta:					
9.7.2.1.52.0.1.00	Dedução de Receita para Formação do FUNDEB – IPI					
	Total:	320				0
	Direta:	320				
	Indireta:					

1 - Total da Direta: 23.157.800
 2 - Total da Indireta: 0
3 - Total (1 + 2) : 23.157.800
 Total da Intra-Orçamentária: 0


 Clair Leitão Martins Beltrão
 Bezerra de Melo
 Contadora Geral
 CPF-477.984.084-87
 CRC-PB 4.395/O-7


 Augusto Marcio Gomes da Gama
 Sec. de Adm. e Finanças
 CPF - 020.284.014-00


 José Pereira Freitas da Silva
 Prefeito

Cód. Receita Fonte de Recurso	Descrição da Receita	Alíneas e Sub-alíneas	Rúbricas e Sub-rúbricas	Fontes e Sub-fontes	Categories Econômicas e Sub-categorias Econômicas	%
			2.225.600			8
1.7.2.1.50.0.0.00	Cota-Parte do ICMS		2.100.000			8
1.7.2.1.50.0.1.00	Cota-Parte do ICMS		2.100.000			8
15001000	Recursos Livres (Ordinário)	1.283.100	61,10%			
15001001	Recursos não Vinculados de Impostos - MDE	510.300	24,30%			
15001002	Recursos não Vinculados de Impostos - Saúde	306.600	14,60%			
1.7.2.1.51.0.0.00	Cota-Parte do IPVA		120.000			0
1.7.2.1.51.0.1.00	Cota-Parte do IPVA		120.000			0
15001000	Recursos Livres (Ordinário)	72.000	60,00%			
15001001	Recursos não Vinculados de Impostos - MDE	30.000	25,00%			
15001002	Recursos não Vinculados de Impostos - Saúde	18.000	15,00%			
1.7.2.1.52.0.0.00	Cota-Parte do IPI - Municípios		1.600			0
1.7.2.1.52.0.1.01	Cota-Parte do IPI		1.600			0
15001000	Recursos Livres (Ordinário)	960	60,00%			
15001001	Recursos não Vinculados de Impostos - MDE	400	25,00%			
15001002	Recursos não Vinculados de Impostos - Saúde	240	15,00%			
1.7.2.1.53.0.0.00	Cota-Parte da Contribuição de Intervenção no Domínio Econômico		4.000			0
1.7.2.1.53.0.1.01	Cota-Parte da Contribuição de Intervenção no Domínio Econômico – CIDE		4.000			0
17500000	Recursos da Contribuição de Intervenção no Domínio Econômico - CIDE	4.000	100,00%			
1.7.2.3.00.0.0.00	Transferências de Recursos do Sistema Único de Saúde – SUS		13.000			0
1.7.2.3.50.0.0.00	Transferências de Recursos do Sistema Único de Saúde – SUS		13.000			0
1.7.2.3.50.0.1.01	Transferência de Recursos do Estado para Programas de Saúde – Repasse Fundo a Fundo		13.000			0
16210000	Transferências Fundo a Fundo de Recursos do SUS provenientes do Governo Estadual	13.000	100,00%			
1.7.2.4.00.0.0.00	Transferências de Convênios dos Estados e DF e de Suas Entidades		25.000			0
1.7.2.4.51.0.0.00	Transferências de Convênios dos Estados Destinadas a Programas de Educação		25.000			0
1.7.2.4.51.0.1.00	Transferências de Convênio dos Estados Destinadas a Programas de Educação		25.000			0
15710000	Transferências do Estado referentes a Convênios e Instrumentos Congêneres vinculados à Educação	25.000	100,00%			
1.7.2.9.00.0.0.00	Outras Transferências dos Estados e Distrito Federal		50.000			0
1.7.2.9.51.0.0.00	Transferências de Estados destinadas à Assistência Social		50.000			0
1.7.2.9.51.0.1.01	Transferências de Estados destinadas à Assistência Social – FEAS		50.000			0
16610000	Transferência de Recursos dos Fundos Estaduais de Assistência Social	50.000	100,00%			
1.7.5.0.00.0.0.00	Transferências de Outras Instituições Públicas		4.918.600			18
1.7.5.1.00.0.0.00	Transferências de Recursos do Fundo de Manutenção e Desenvolvimento da Educação Básica e de Valorização dos Profissionais da		4.918.600			18
1.7.5.1.50.0.0.00	Transferências de Recursos do Fundo de Manutenção e Desenvolvimento da Educação Básica e de Valorização dos Profissionais da		4.918.600			18
1.7.5.1.50.0.1.01	Transferências de Recursos do FUNDEB		4.918.600			18
15401030	Transferências do FUNDEB - Impostos e Transferências de Impostos - 30%	1.328.022	27,00%			
15401070	Transferências do FUNDEB - Impostos e Transferências de	3.590.578	73,00%			



Prefeitura Municipal de Matureia

Secretaria de Administração e Finanças

Departamento de Contabilidade - Orçamento-Programa de 2022 - R\$ 1,00

Quadro Detalhado da Receita Prevista por Conta de Receita e Fonte de Recurso - Q.D.R.

Fiscal e Seguridade

Cód. Receita Fonte de Recurso	Descrição da Receita	Alíneas e Sub-alíneas	Rúbricas e Sub-rúbricas	Fontes e Sub-fontes	Categories Econômicas e Sub-categorias Econômicas	%
	Instrumentos Congêneres vinculados à Saúde					
2.4.1.4.99.0.0.00	Outras Transferências de Convênios da União e de Suas Entidades					
			3.182.078			12
2.4.1.4.99.0.1.00	Transferências de Convênios da União destinadas a Programas de Turismo					
			450.000			2
17000000	Outras Transferências de Convênios ou Instrumentos Congêneres da União	450.000	100,00%			
2.4.1.4.99.0.1.03	Transferências de Convênio da União - Ministério dos Esportes					
			275.000			1
17000000	Outras Transferências de Convênios ou Instrumentos Congêneres da União	275.000	100,00%			
2.4.1.4.99.0.1.06	Transferências de Convênio da União - Ministério da Agricultura, Pecuária e Abastecimento					
			412.000			2
17000000	Outras Transferências de Convênios ou Instrumentos Congêneres da União	412.000	100,00%			
2.4.1.4.99.0.1.07	Transferências de Convênio da União - Ministério do Desenvolvimento Regional					
			1.795.078			7
17000000	Outras Transferências de Convênios ou Instrumentos Congêneres da União	1.795.078	100,00%			
2.4.1.4.99.0.1.11	Transferências de Convênio da União - Ministério do Desenvolvimento Social					
			250.000			1
16650000	Transferências de Convênios e Instrumentos Congêneres vinculados à Assistência Social	250.000	100,00%			
9.0.0.0.00.0.0.00	Receitas Correntes					
					2.744.420	10
9.7.0.0.00.0.0.00	Transferências Correntes					
					2.744.420	10
9.7.1.0.00.0.0.00	Transferências da União e de suas Entidades					
				2.300.100		9
9.7.1.1.00.0.0.00	Transferências Decorrentes de Participação na Receita da União					
			2.300.100			9
9.7.1.1.51.0.0.00	Cota-Parte do Fundo de Participação dos Municípios - FPM					
			2.300.000			9
9.7.1.1.51.1.1.00	Dedução de Receita para Formação do FUNDEB – FPM					
			2.300.000			9
15001001	Recursos não Vinculados de Impostos - MDE	2.300.000	100,00%			
9.7.1.1.52.0.0.00	Cota-Parte do Imposto Sobre a Propriedade Territorial Rural					
			100			0
9.7.1.1.52.0.1.00	Dedução de Receita para Formação do FUNDEB – ITR					
			100			0
15001001	Recursos não Vinculados de Impostos - MDE	100	100,00%			
9.7.2.0.00.0.0.00	Transferências dos Estados e do Distrito Federal e de suas Entidades					
				444.320		2
9.7.2.1.00.0.0.00	Participação na Receita dos Estados e Distrito Federal					
				444.320		2
9.7.2.1.50.0.0.00	Cota-Parte do ICMS					
			420.000			2
9.7.2.1.50.0.1.00	Dedução de Receita para Formação do FUNDEB – ICMS					
			420.000			2
15001001	Recursos não Vinculados de Impostos - MDE	420.000	100,00%			
9.7.2.1.51.0.0.00	Cota-Parte do IPVA					
			24.000			0
9.7.2.1.51.0.1.00	Dedução de Receita para Formação do FUNDEB – IPVA					
			24.000			0
15001001	Recursos não Vinculados de Impostos - MDE	24.000	100,00%			
9.7.2.1.52.0.0.00	Cota-Parte do IPI - Municípios					
			320			0
9.7.2.1.52.0.1.00	Dedução de Receita para Formação do FUNDEB – IPI					
			320			0
15001001	Recursos não Vinculados de Impostos - MDE	320	100,00%			
					1 - Total da Direta:	26.952.500
					2 - Total da Indireta:	0



Prefeitura Municipal de Maturéia

Secretaria de Administração e Finanças

Departamento de Contabilidade - Orçamento-Programa de 2022 - R\$ 1,00

Fiscal e Seguridade

Quadro Detalhado da Receita Prevista por Conta de Receita e Fonte de Recurso - Q.D.R.

Cód. Receita Fonte de Recurso	Descrição da Receita	Alíneas e Sub-alíneas	Rúbricas e Sub-rúbricas	Fontes e Sub-fontes	Categorias Econômicas e Sub-categorias Econômicas	%
3 - Total (1 + 2):					26.952.500	
Total da Intra-Orçamentária:					0	

Clair Leitão Martins Beltrão
Bezerra de Melo
Contadora Geral
CPF-477.984.084-87
CRC-PB 4.395/O-7

Augusto Marcio Gomes da Gama
Sec. de Adm. e Finanças
CPF - 020.284.014-00

José Pereira Freitas da Silva
Prefeito

Cód. Despesa	Descrição da Despesa	Esfera	Total	Direta	Indireta	%
3000.00	DESPESAS CORRENTES					
		Total:	21.166.222	21.166.222	0	79
		Fiscal:	15.360.570	15.360.570	0	
		Seguridade:	5.805.652	5.805.652	0	
3100.00	PESSOAL E ENCARGOS SOCIAIS					
		Total:	11.631.710	11.631.710	0	43
		Fiscal:	8.853.910	8.853.910	0	
		Seguridade:	2.777.800	2.777.800	0	
3200.00	JUROS E ENCARGOS DA DÍVIDA					
		Total:	1.000	1.000	0	0
		Fiscal:	1.000	1.000	0	
		Seguridade:	0	0	0	
3300.00	OUTRAS DESPESAS CORRENTES					
		Total:	9.533.512	9.533.512	0	35
		Fiscal:	6.505.660	6.505.660	0	
		Seguridade:	3.027.852	3.027.852	0	
4000.00	DESPESAS DE CAPITAL					
		Total:	5.586.278	5.586.278	0	21
		Fiscal:	3.925.778	3.925.778	0	
		Seguridade:	1.660.500	1.660.500	0	
4400.00	INVESTIMENTOS					
		Total:	5.414.778	5.414.778	0	20
		Fiscal:	3.754.278	3.754.278	0	
		Seguridade:	1.660.500	1.660.500	0	
4500.00	INVERSÕES FINANCEIRAS					
		Total:	1.500	1.500	0	0
		Fiscal:	1.500	1.500	0	
		Seguridade:	0	0	0	
4600.00	AMORTIZAÇÃO DA DÍVIDA					
		Total:	170.000	170.000	0	1
		Fiscal:	170.000	170.000	0	
		Seguridade:	0	0	0	
9000.00	Reserva de Contingência					
		Total:	200.000	200.000	0	1
		Fiscal:	200.000	200.000	0	
		Seguridade:	0	0	0	
9900.00	Reserva de Contingência					
		Total:	200.000	200.000	0	1
		Fiscal:	200.000	200.000	0	
		Seguridade:	0	0	0	
		1 - Fiscal:	19.486.348	19.486.348	0	
		2 - Seguridade:	7.466.152	7.466.152	0	
		3 - Total (1 + 2):	26.952.500	26.952.500	0	
		Intra-Orçamentária:	0	0	0	

Clair Leitão Martins Beltrão
Bezerra de Melo

Augusto Márcio Gomes de Jesus

Jonilson Borges de Jesus



Prefeitura Municipal de Matureia

Secretaria de Administração e Finanças

Departamento de Contabilidade - Orçamento-Programa de 2022 - R\$ 1,00

Resumo Geral da Despesa

Cód. Despesa	Descrição da Despesa	Esfera	Total	Direta	Indireta	%
	Contadora Geral CPF-477.984.084-87 CRC-PB 4.395/O-7	Augusto Marcio Gomes da Gama Sec. de Adm. e Finanças CPF - 020.284.014-00			José Pereira Freitas da Silva Prefeito	

Cód. Despesa	Descrição da Despesa	Desdobramento	Elemento	Categorias e Sub-categorias Econômicas	%
3000.00	DESPESAS CORRENTES				
		Total:		15.360.570	57
		Direta:		15.360.570	
		Indireta:			
3100.00	PESSOAL E ENCARGOS SOCIAIS				
		Total:	8.853.910		33
		Direta:	8.853.910		
		Indireta:			
3190.00	Aplicações Diretas				
		Total:	8.853.910		33
		Direta:	8.853.910		
		Indireta:			
3190.04	Contratação por Tempo Determinado				
		Total:	587.500		2
		Direta:	587.500		
		Indireta:			
3190.11	Vencimentos e Vantagens Fixas - Pessoal Civil				
		Total:	7.125.100		26
		Direta:	7.125.100		
		Indireta:			
3190.13	Obrigações Patronais				
		Total:	1.018.310		4
		Direta:	1.018.310		
		Indireta:			
3190.16	Outras Despesas Variáveis - Pessoal Civil				
		Total:	5.500		0
		Direta:	5.500		
		Indireta:			
3190.91	Sentenças Judiciais				
		Total:	110.000		0
		Direta:	110.000		
		Indireta:			
3190.92	Despesas de Exercícios Anteriores				
		Total:	7.500		0
		Direta:	7.500		
		Indireta:			
3200.00	JUROS E ENCARGOS DA DÍVIDA				
		Total:	1.000		0
		Direta:	1.000		
		Indireta:			
3290.00	Aplicações Diretas				
		Total:	1.000		0
		Direta:	1.000		
		Indireta:			
3290.22	Outros Encargos sobre a Dívida por Contrato				
		Total:	1.000		0
		Direta:	1.000		
		Indireta:			

Cód. Despesa	Descrição da Despesa	Desdobramento	Elemento	Categorias e Sub-categorias Econômicas	%
3300.00	OUTRAS DESPESAS CORRENTES				
		Total:	6.505.660		24
		Direta:	6.505.660		
		Indireta:			
3350.00	Transferências a Instituições Privadas sem Fins Lucrativos				
		Total:	84.000		0
		Direta:	84.000		
		Indireta:			
3350.41	Contribuições				
		Total:	47.000		0
		Direta:	47.000		
		Indireta:			
3350.43	Subvenções Sociais				
		Total:	37.000		0
		Direta:	37.000		
		Indireta:			
3390.00	Aplicações Diretas				
		Total:	6.421.660		24
		Direta:	6.421.660		
		Indireta:			
3390.04	Contratação por Tempo Determinado				
		Total:	2.000		0
		Direta:	2.000		
		Indireta:			
3390.14	Diárias - Civil				
		Total:	20.000		0
		Direta:	20.000		
		Indireta:			
3390.18	Auxílio Financeiro a Estudantes				
		Total:	115.000		0
		Direta:	115.000		
		Indireta:			
3390.30	Material de Consumo				
		Total:	1.685.900		6
		Direta:	1.685.900		
		Indireta:			
3390.31	Premiações Culturais, Artísticas, Científicas, Desportivas e Outras (6)(I)				
		Total:	104.000		0
		Direta:	104.000		
		Indireta:			
3390.32	Material, Bem ou Serviço para Distribuição Gratuita				
		Total:	9.500		0
		Direta:	9.500		
		Indireta:			
3390.33	Passagens e Despesas com Locomoção				
		Total:	7.000		0
		Direta:	7.000		
		Indireta:			



Prefeitura Municipal de Maturéia

Secretaria de Administração e Finanças

Departamento de Contabilidade - Orçamento-Programa de 2022 - R\$ 1,00

Demonstrativo da Despesa Segundo as Categorias Econômicas - ANEXO II - LF nº 4.320/64

Fiscal

Cód. Despesa	Descrição da Despesa	Desdobramento	Elemento	Categorias e Sub-categorias Econômicas	%
3390.35	Serviços de Consultoria	Total:	437.000		2
		Direta:	437.000		
		Indireta:			
3390.36	Outros Serviços de Terceiros - Pessoa Física	Total:	2.097.160		8
		Direta:	2.097.160		
		Indireta:			
3390.39	Outros Serviços de Terceiros - Pessoa Jurídica	Total:	995.500		4
		Direta:	995.500		
		Indireta:			
3390.40	Serviços de Tecnologia de Informação e Comunicação - Pessoa Jurídica	Total:	188.000		1
		Direta:	188.000		
		Indireta:			
3390.47	Obrigações Tributárias e Contributivas	Total:	335.100		1
		Direta:	335.100		
		Indireta:			
3390.48	Outros Auxílios Financeiros a Pessoas Físicas	Total:	4.500		0
		Direta:	4.500		
		Indireta:			
3390.91	Sentenças Judiciais	Total:	8.500		0
		Direta:	8.500		
		Indireta:			
3390.92	Despesas de Exercícios Anteriores	Total:	35.000		0
		Direta:	35.000		
		Indireta:			
3390.93	Indenizações e Restituições	Total:	377.500		1
		Direta:	377.500		
		Indireta:			
4000.00	DESPESAS DE CAPITAL	Total:		3.925.778	15
		Direta:		3.925.778	
		Indireta:			
4400.00	INVESTIMENTOS	Total:	3.754.278		14
		Direta:	3.754.278		
		Indireta:			
4490.00	Aplicações Diretas	Total:	3.754.278		14
		Direta:	3.754.278		
		Indireta:			



Prefeitura Municipal de Maturéia

Secretaria de Administração e Finanças

Departamento de Contabilidade - Orçamento-Programa de 2022 - R\$ 1,00


Demonstrativo da Despesa Segundo as Categorias Econômicas - ANEXO II - LF nº 4.320/64

Fiscal

Cód. Despesa	Descrição da Despesa	Desdobramento	Elemento	Categorias e Sub-categorias Econômicas	%
4490.51	Obras e Instalações	Total:	3.300.778		12
		Direta:	3.300.778		
		Indireta:			
4490.52	Equipamentos e Material Permanente	Total:	407.000		2
		Direta:	407.000		
		Indireta:			
4490.61	Aquisição de Imóveis	Total:	43.500		0
		Direta:	43.500		
		Indireta:			
4490.92	Despesas de Exercícios Anteriores	Total:	3.000		0
		Direta:	3.000		
		Indireta:			
4500.00	INVERSÕES FINANCEIRAS	Total:	1.500		0
		Direta:	1.500		
		Indireta:			
4590.00	Aplicações Diretas	Total:	1.500		0
		Direta:	1.500		
		Indireta:			
4590.61	Aquisição de Imóveis	Total:	1.500		0
		Direta:	1.500		
		Indireta:			
4600.00	AMORTIZAÇÃO DA DÍVIDA	Total:	170.000		1
		Direta:	170.000		
		Indireta:			
4690.00	Aplicações Diretas	Total:	170.000		1
		Direta:	170.000		
		Indireta:			
4690.71	Principal da Dívida Contratual Resgatado	Total:	165.000		1
		Direta:	165.000		
		Indireta:			
4690.91	Sentenças Judiciais	Total:	5.000		0
		Direta:	5.000		
		Indireta:			
9000.00	Reserva de Contingência	Total:		200.000	1
		Direta:		200.000	
		Indireta:			

Cód. Despesa	Descrição da Despesa	Desdobramento	Elemento	Categorias e Sub-categorias Econômicas	%
9900.00	Reserva de Contingência				
		Total:	200.000		1
		Direta:	200.000		
		Indireta:			
9990.00	Reserva de Contingência				
		Total:	200.000		1
		Direta:	200.000		
		Indireta:			
9990.99	Reserva de Contingência				
		Total:	200.000		1
		Direta:	200.000		
		Indireta:			

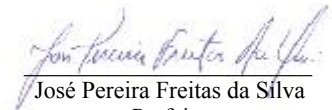
1 - Total da Direta: 19.486.348
 2 - Total da Indireta: 0
3 - Total (1 + 2): 19.486.348
 Total da Intra-Orçamentária: 0



Clair Leitão Martins Beltrão
 Bezerra de Melo
 Contadora Geral
 CPF-477.984.084-87
 CRC-PB 4.395/O-7



Augusto Marcio Gomes da Gama
 Sec. de Adm. e Finanças
 CPF - 020.284.014-00



José Pereira Freitas da Silva
 Prefeito



Prefeitura Municipal de Maturéia

Secretaria de Administração e Finanças

Departamento de Contabilidade - Orçamento-Programa de 2022 - R\$ 1,00

Demonstrativo da Despesa Segundo as Categorias Econômicas - ANEXO II - LF nº 4.320/64

Órgão

Cód.	Descrição da Despesa	Desdobramento	Elemento	Categorias e Sub-categorias Econômicas
001	Prefeitura Municipal de Maturéia			
3000.00	DESPESAS CORRENTES			20.235.822
3100.00	PESSOAL E ENCARGOS SOCIAIS		10.889.430	
3190.00	Aplicações Diretas	10.889.430		
3190.04	Contratação por Tempo Determinado	1.166.000		
3190.11	Vencimentos e Vantagens Fixas - Pessoal Civil	8.530.900		
3190.13	Obrigações Patronais	1.056.030		
3190.16	Outras Despesas Variáveis - Pessoal Civil	13.000		
3190.91	Sentenças Judiciais	110.500		
3190.92	Despesas de Exercícios Anteriores	13.000		
3200.00	JUROS E ENCARGOS DA DÍVIDA		1.000	
3290.00	Aplicações Diretas	1.000		
3290.22	Outros Encargos sobre a Dívida por Contrato	1.000		
3300.00	OUTRAS DESPESAS CORRENTES		9.345.392	
3350.00	Transferências a Instituições Privadas sem Fins Lucrativos	89.000		
3350.41	Contribuições	50.000		
3350.43	Subvenções Sociais	39.000		
3390.00	Aplicações Diretas	9.256.392		
3390.04	Contratação por Tempo Determinado	5.000		
3390.14	Diárias - Civil	31.500		
3390.18	Auxílio Financeiro a Estudantes	115.000		
3390.30	Material de Consumo	2.402.500		
3390.31	Premiações Culturais, Artísticas, Científicas, Desportivas e Outras (6)(I)	187.000		
3390.32	Material, Bem ou Serviço para Distribuição Gratuita	190.018		
3390.33	Passagens e Despesas com Locomoção	13.000		
3390.35	Serviços de Consultoria	359.500		
3390.36	Outros Serviços de Terceiros - Pessoa Física	3.007.556		
3390.39	Outros Serviços de Terceiros - Pessoa Jurídica	1.457.000		
3390.40	Serviços de Tecnologia de Informação e Comunicação - Pessoa Jurídica	213.500		
3390.47	Obrigações Tributárias e Contributivas	345.800		
3390.48	Outros Auxílios Financeiros a Pessoas Físicas	430.000		
3390.91	Sentenças Judiciais	8.000		
3390.92	Despesas de Exercícios Anteriores	47.000		
3390.93	Indenizações e Restituições	444.018		
4000.00	DESPESAS DE CAPITAL			5.456.278
4400.00	INVESTIMENTOS		5.284.778	
4490.00	Aplicações Diretas	5.284.778		
4490.51	Obras e Instalações	4.433.778		
4490.52	Equipamentos e Material Permanente	839.000		
4490.61	Aquisição de Imóveis	7.500		
4490.92	Despesas de Exercícios Anteriores	4.500		
4500.00	INVERSÕES FINANCEIRAS		1.500	
4590.00	Aplicações Diretas	1.500		
4590.61	Aquisição de Imóveis	1.500		
4600.00	AMORTIZAÇÃO DA DÍVIDA		170.000	
4690.00	Aplicações Diretas	170.000		
4690.71	Principal da Dívida Contratual Resgatado	165.000		
4690.91	Sentenças Judiciais	5.000		
9000.00	Reserva de Contingência			200.000
9900.00	Reserva de Contingência		200.000	
9990.00	Reserva de Contingência	200.000		
9990.99	Reserva de Contingência	200.000		



Prefeitura Municipal de Matureia

Secretaria de Administração e Finanças

Departamento de Contabilidade - Orçamento-Programa de 2022 - R\$ 1,00


Demonstrativo da Despesa Segundo as Categorias Econômicas - ANEXO II - LF nº 4.320/64

Órgão

Cód.	Descrição da Despesa	Desdobramento	Elemento	Categorias e Sub-categorias Econômicas
001	Prefeitura Municipal de Matureia			
			Total:	25.892.100

Cód.	Descrição da Despesa	Desdobramento	Elemento	Categorias e Sub-categorias Econômicas
007	CÂMARA MUNICIPAL DE MATUREIA			
3000.00	DESPESAS CORRENTES			930.400
3100.00	PESSOAL E ENCARGOS SOCIAIS		742.280	
3190.00	Aplicações Diretas	742.280		
3190.04	Contratação por Tempo Determinado	2.000		
3190.11	Vencimentos e Vantagens Fixas - Pessoal Civil	572.000		
3190.13	Obrigações Patronais	167.280		
3190.92	Despesas de Exercícios Anteriores	1.000		
3300.00	OUTRAS DESPESAS CORRENTES		188.120	
3390.00	Aplicações Diretas	188.120		
3390.14	Diárias - Civil	2.000		
3390.30	Material de Consumo	23.000		
3390.33	Passagens e Despesas com Locomoção	2.000		
3390.35	Serviços de Consultoria	84.000		
3390.36	Outros Serviços de Terceiros - Pessoa Física	27.120		
3390.39	Outros Serviços de Terceiros - Pessoa Jurídica	31.000		
3390.40	Serviços de Tecnologia de Informação e Comunicação - Pessoa Jurídica	15.000		
3390.47	Obrigações Tributárias e Contributivas	1.000		
3390.91	Sentenças Judiciais	2.000		
3390.92	Despesas de Exercícios Anteriores	1.000		
4000.00	DESPESAS DE CAPITAL			130.000
4400.00	INVESTIMENTOS		130.000	
4490.00	Aplicações Diretas	130.000		
4490.51	Obras e Instalações	60.000		
4490.52	Equipamentos e Material Permanente	30.000		
4490.61	Aquisição de Imóveis	40.000		
			Total:	1.060.400
			1 - Total da Direta:	26.952.500
			2 - Total da Indireta:	0
			3 - Total (1 + 2):	26.952.500
			Total da Intra-Orçamentária:	0


Clair Leitão Martins Beltrão
Bezerra de Melo
Contadora Geral
CPF-477.984.084-87
CRC-PB 4.395/O-7


Augusto Marcio Gomes da Gama
Sec. de Adm. e Finanças
CPF - 020.284.014-00


José Pereira Freitas da Silva
Prefeito

Cód. Despesa	Descrição da Despesa	Desdobramento	Elemento	Categorias e Sub-categorias Econômicas	%
3000.00	DESPESAS CORRENTES				
		Total:		5.805.652	22
		Direta:		5.805.652	
		Indireta:			
3100.00	PESSOAL E ENCARGOS SOCIAIS				
		Total:	2.777.800		10
		Direta:	2.777.800		
		Indireta:			
3190.00	Aplicações Diretas				
		Total:	2.777.800		10
		Direta:	2.777.800		
		Indireta:			
3190.04	Contratação por Tempo Determinado				
		Total:	580.500		2
		Direta:	580.500		
		Indireta:			
3190.11	Vencimentos e Vantagens Fixas - Pessoal Civil				
		Total:	1.977.800		7
		Direta:	1.977.800		
		Indireta:			
3190.13	Obrigações Patronais				
		Total:	205.000		1
		Direta:	205.000		
		Indireta:			
3190.16	Outras Despesas Variáveis - Pessoal Civil				
		Total:	7.500		0
		Direta:	7.500		
		Indireta:			
3190.91	Sentenças Judiciais				
		Total:	500		0
		Direta:	500		
		Indireta:			
3190.92	Despesas de Exercícios Anteriores				
		Total:	6.500		0
		Direta:	6.500		
		Indireta:			
3300.00	OUTRAS DESPESAS CORRENTES				
		Total:	3.027.852		11
		Direta:	3.027.852		
		Indireta:			
3350.00	Transferências a Instituições Privadas sem Fins Lucrativos				
		Total:	5.000		0
		Direta:	5.000		
		Indireta:			
3350.41	Contribuições				
		Total:	3.000		0
		Direta:	3.000		
		Indireta:			

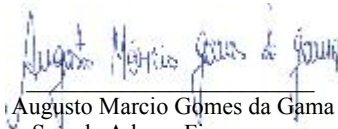
Cód. Despesa	Descrição da Despesa	Desdobramento	Elemento	Categorias e Sub-categorias Econômicas	%
3350.43	Subvenções Sociais	Total:	2.000		0
		Direta:	2.000		
		Indireta:			
3390.00	Aplicações Diretas	Total:	3.022.852		11
		Direta:	3.022.852		
		Indireta:			
3390.04	Contratação por Tempo Determinado	Total:	3.000		0
		Direta:	3.000		
		Indireta:			
3390.14	Diárias - Civil	Total:	13.500		0
		Direta:	13.500		
		Indireta:			
3390.30	Material de Consumo	Total:	739.600		3
		Direta:	739.600		
		Indireta:			
3390.31	Premiações Culturais, Artísticas, Científicas, Desportivas e Outras (6)(I)	Total:	83.000		0
		Direta:	83.000		
		Indireta:			
3390.32	Material, Bem ou Serviço para Distribuição Gratuita	Total:	180.518		1
		Direta:	180.518		
		Indireta:			
3390.33	Passagens e Despesas com Locomoção	Total:	8.000		0
		Direta:	8.000		
		Indireta:			
3390.35	Serviços de Consultoria	Total:	6.500		0
		Direta:	6.500		
		Indireta:			
3390.36	Outros Serviços de Terceiros - Pessoa Física	Total:	937.516		3
		Direta:	937.516		
		Indireta:			
3390.39	Outros Serviços de Terceiros - Pessoa Jurídica	Total:	492.500		2
		Direta:	492.500		
		Indireta:			
3390.40	Serviços de Tecnologia de Informação e Comunicação - Pessoa Jurídica	Total:	40.500		0
		Direta:	40.500		
		Indireta:			

Cód. Despesa	Descrição da Despesa	Desdobramento	Elemento	Categorias e Sub-categorias Econômicas	%
3390.47	Obrigações Tributárias e Contributivas	Total:	11.700		0
		Direta:	11.700		
		Indireta:			
3390.48	Outros Auxílios Financeiros a Pessoas Físicas	Total:	425.500		2
		Direta:	425.500		
		Indireta:			
3390.91	Sentenças Judiciais	Total:	1.500		0
		Direta:	1.500		
		Indireta:			
3390.92	Despesas de Exercícios Anteriores	Total:	13.000		0
		Direta:	13.000		
		Indireta:			
3390.93	Indenizações e Restituições	Total:	66.518		0
		Direta:	66.518		
		Indireta:			
4000.00	DESPESAS DE CAPITAL	Total:		1.660.500	6
		Direta:		1.660.500	
		Indireta:			
4400.00	INVESTIMENTOS	Total:	1.660.500		6
		Direta:	1.660.500		
		Indireta:			
4490.00	Aplicações Diretas	Total:	1.660.500		6
		Direta:	1.660.500		
		Indireta:			
4490.51	Obras e Instalações	Total:	1.193.000		4
		Direta:	1.193.000		
		Indireta:			
4490.52	Equipamentos e Material Permanente	Total:	462.000		2
		Direta:	462.000		
		Indireta:			
4490.61	Aquisição de Imóveis	Total:	4.000		0
		Direta:	4.000		
		Indireta:			
4490.92	Despesas de Exercícios Anteriores	Total:	1.500		0
		Direta:	1.500		
		Indireta:			
1 - Total da Direta:				7.466.152	

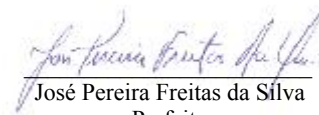
Cód. Despesa	Descrição da Despesa	Desdobramento	Elemento	Categorias e Sub-categorias Econômicas	%
			2 - Total da Indireta:		0
			3 - Total (1 + 2):	7.466.152	
			Total da Intra-Orçamentária:		0



Clair Leitão Martins Beltrão
Bezerra de Melo
Contadora Geral
CPF-477.984.084-87
CRC-PB 4.395/O-7



Augusto Marcio Gomes da Gama
Sec. de Adm. e Finanças
CPF - 020.284.014-00



José Pereira Freitas da Silva
Prefeito

Cód. Despesa	Descrição da Despesa	Desdobramento	Elemento	Categorias e Sub-categorias Econômicas	%
3000.00	DESPESAS CORRENTES				
		Total:		21.166.222	79
		Direta:		21.166.222	
		Indireta:			
3100.00	PESSOAL E ENCARGOS SOCIAIS				
		Total:	11.631.710		43
		Direta:	11.631.710		
		Indireta:			
3190.00	Aplicações Diretas				
		Total:	11.631.710		43
		Direta:	11.631.710		
		Indireta:			
3190.04	Contratação por Tempo Determinado				
		Total:	1.168.000		4
		Direta:	1.168.000		
		Indireta:			
3190.11	Vencimentos e Vantagens Fixas - Pessoal Civil				
		Total:	9.102.900		34
		Direta:	9.102.900		
		Indireta:			
3190.13	Obrigações Patronais				
		Total:	1.223.310		5
		Direta:	1.223.310		
		Indireta:			
3190.16	Outras Despesas Variáveis - Pessoal Civil				
		Total:	13.000		0
		Direta:	13.000		
		Indireta:			
3190.91	Sentenças Judiciais				
		Total:	110.500		0
		Direta:	110.500		
		Indireta:			
3190.92	Despesas de Exercícios Anteriores				
		Total:	14.000		0
		Direta:	14.000		
		Indireta:			
3200.00	JUROS E ENCARGOS DA DÍVIDA				
		Total:	1.000		0
		Direta:	1.000		
		Indireta:			
3290.00	Aplicações Diretas				
		Total:	1.000		0
		Direta:	1.000		
		Indireta:			
3290.22	Outros Encargos sobre a Dívida por Contrato				
		Total:	1.000		0
		Direta:	1.000		
		Indireta:			

Cód. Despesa	Descrição da Despesa	Desdobramento	Elemento	Categorias e Sub-categorias Econômicas	%
3300.00	OUTRAS DESPESAS CORRENTES				
		Total:	9.533.512		35
		Direta:	9.533.512		
		Indireta:			
3350.00	Transferências a Instituições Privadas sem Fins Lucrativos				
		Total:	89.000		0
		Direta:	89.000		
		Indireta:			
3350.41	Contribuições				
		Total:	50.000		0
		Direta:	50.000		
		Indireta:			
3350.43	Subvenções Sociais				
		Total:	39.000		0
		Direta:	39.000		
		Indireta:			
3390.00	Aplicações Diretas				
		Total:	9.444.512		35
		Direta:	9.444.512		
		Indireta:			
3390.04	Contratação por Tempo Determinado				
		Total:	5.000		0
		Direta:	5.000		
		Indireta:			
3390.14	Diárias - Civil				
		Total:	33.500		0
		Direta:	33.500		
		Indireta:			
3390.18	Auxílio Financeiro a Estudantes				
		Total:	115.000		0
		Direta:	115.000		
		Indireta:			
3390.30	Material de Consumo				
		Total:	2.425.500		9
		Direta:	2.425.500		
		Indireta:			
3390.31	Premiações Culturais, Artísticas, Científicas, Desportivas e Outras (6)(I)				
		Total:	187.000		1
		Direta:	187.000		
		Indireta:			
3390.32	Material, Bem ou Serviço para Distribuição Gratuita				
		Total:	190.018		1
		Direta:	190.018		
		Indireta:			
3390.33	Passagens e Despesas com Locomoção				
		Total:	15.000		0
		Direta:	15.000		
		Indireta:			

Cód. Despesa	Descrição da Despesa	Desdobramento	Elemento	Categorias e Sub-categorias Econômicas	%
3390.35	Serviços de Consultoria	Total:	443.500		2
		Direta:	443.500		
		Indireta:			
3390.36	Outros Serviços de Terceiros - Pessoa Física	Total:	3.034.676		11
		Direta:	3.034.676		
		Indireta:			
3390.39	Outros Serviços de Terceiros - Pessoa Jurídica	Total:	1.488.000		6
		Direta:	1.488.000		
		Indireta:			
3390.40	Serviços de Tecnologia de Informação e Comunicação - Pessoa Jurídica	Total:	228.500		1
		Direta:	228.500		
		Indireta:			
3390.47	Obrigações Tributárias e Contributivas	Total:	346.800		1
		Direta:	346.800		
		Indireta:			
3390.48	Outros Auxílios Financeiros a Pessoas Físicas	Total:	430.000		2
		Direta:	430.000		
		Indireta:			
3390.91	Sentenças Judiciais	Total:	10.000		0
		Direta:	10.000		
		Indireta:			
3390.92	Despesas de Exercícios Anteriores	Total:	48.000		0
		Direta:	48.000		
		Indireta:			
3390.93	Indenizações e Restituições	Total:	444.018		2
		Direta:	444.018		
		Indireta:			
4000.00	DESPESAS DE CAPITAL	Total:		5.586.278	21
		Direta:		5.586.278	
		Indireta:			
4400.00	INVESTIMENTOS	Total:	5.414.778		20
		Direta:	5.414.778		
		Indireta:			
4490.00	Aplicações Diretas	Total:	5.414.778		20
		Direta:	5.414.778		
		Indireta:			



Prefeitura Municipal de Maturéia

Secretaria de Administração e Finanças

Departamento de Contabilidade - Orçamento-Programa de 2022 - R\$ 1,00

Fiscal e Seguridade

Demonstrativo da Despesa Segundo as Categorias Econômicas - ANEXO II - LF nº 4.320/64

Cód. Despesa	Descrição da Despesa	Desdobramento	Elemento	Categorias e Sub-categorias Econômicas	%
4490.51	Obras e Instalações	Total:	4.493.778		17
		Direta:	4.493.778		
		Indireta:			
4490.52	Equipamentos e Material Permanente	Total:	869.000		3
		Direta:	869.000		
		Indireta:			
4490.61	Aquisição de Imóveis	Total:	47.500		0
		Direta:	47.500		
		Indireta:			
4490.92	Despesas de Exercícios Anteriores	Total:	4.500		0
		Direta:	4.500		
		Indireta:			
4500.00	INVERSÕES FINANCEIRAS	Total:	1.500		0
		Direta:	1.500		
		Indireta:			
4590.00	Aplicações Diretas	Total:	1.500		0
		Direta:	1.500		
		Indireta:			
4590.61	Aquisição de Imóveis	Total:	1.500		0
		Direta:	1.500		
		Indireta:			
4600.00	AMORTIZAÇÃO DA DÍVIDA	Total:	170.000		1
		Direta:	170.000		
		Indireta:			
4690.00	Aplicações Diretas	Total:	170.000		1
		Direta:	170.000		
		Indireta:			
4690.71	Principal da Dívida Contratual Resgatado	Total:	165.000		1
		Direta:	165.000		
		Indireta:			
4690.91	Sentenças Judiciais	Total:	5.000		0
		Direta:	5.000		
		Indireta:			
9000.00	Reserva de Contingência	Total:		200.000	1
		Direta:		200.000	
		Indireta:			

Cód. Despesa	Descrição da Despesa	Desdobramento	Elemento	Categorias e Sub-categorias Econômicas	%
9900.00	Reserva de Contingência				
		Total:	200.000		1
		Direta:	200.000		
		Indireta:			
9990.00	Reserva de Contingência				
		Total:	200.000		1
		Direta:	200.000		
		Indireta:			
9990.99	Reserva de Contingência				
		Total:	200.000		1
		Direta:	200.000		
		Indireta:			

1 - Total da Direta: 26.952.500
 2 - Total da Indireta: 0
3 - Total (1 + 2): 26.952.500
 Total da Intra-Orçamentária: 0



Clair Leitão Martins Beltrão
 Bezerra de Melo
 Contadora Geral
 CPF-477.984.084-87
 CRC-PB 4.395/O-7



Augusto Marcio Gomes da Gama
 Sec. de Adm. e Finanças
 CPF - 020.284.014-00



José Pereira Freitas da Silva
 Prefeito

Classificação Institucional Funcional Programática		Esfera	Dotação Orçamentária	%	
Fonte de Recurso/Modalidade de Aplicação/Elemento de Despesa					
01.010	Câmara Municipal		1.060.400	4	
01 031 2001 1001	Construção, Reforma e Ampliação do Prédio da Câmara Municipal		60.000	0	
	Modernizar a estrutura do Poder Legislativo Municipal.				
	15001000 Recursos Livres (Ordinário)		60.000	0	
	4490.00 Aplicações Diretas		60.000	0	
000001 4490.51 99	Obras e Instalações	Fiscal	60.000	0	
01 031 2001 1002	Aquisição de Imóvel para Construção do Prédio Sede da Câmara Municipal.		40.000	0	
	Modernizar a estrutura do Poder Legislativo Municipal.				
	15001000 Recursos Livres (Ordinário)		40.000	0	
	4490.00 Aplicações Diretas		40.000	0	
000002 4490.61 99	Aquisição de Imóveis	Fiscal	40.000	0	
01 031 2001 2001	Manutenção das Atividades da Câmara Municipal		793.120	3	
	Manter as atividades administrativas do Poder Legislativo Municipal.				
	15001000 Recursos Livres (Ordinário)		793.120	3	
	3190.00 Aplicações Diretas		575.000	2	
000003 3190.04 99	Contratação por Tempo Determinado	Fiscal	2.000	0	
000004 3190.11 99	Vencimentos e Vantagens Fixas - Pessoal Civil	Fiscal	572.000	2	
000005 3190.92 99	Despesas de Exercícios Anteriores	Fiscal	1.000	0	
	3390.00 Aplicações Diretas		188.120	1	
000006 3390.14 99	Diárias - Civil	Fiscal	2.000	0	
000007 3390.30 99	Material de Consumo	Fiscal	23.000	0	
000008 3390.33 99	Passagens e Despesas com Locomoção	Fiscal	2.000	0	
000009 3390.35 99	Serviços de Consultoria	Fiscal	84.000	0	
000010 3390.36 99	Outros Serviços de Terceiros - Pessoa Física	Fiscal	27.120	0	
000011 3390.39 99	Outros Serviços de Terceiros - Pessoa Jurídica	Fiscal	31.000	0	
000012 3390.40 99	Serviços de Tecnologia de Informação e Comunicação - Pessoa Jurídica	Fiscal	15.000	0	
000013 3390.47 99	Obrigações Tributárias e Contributivas	Fiscal	1.000	0	
000014 3390.91 99	Sentenças Judiciais	Fiscal	2.000	0	
000015 3390.92 99	Despesas de Exercícios Anteriores	Fiscal	1.000	0	
	4490.00 Aplicações Diretas		30.000	0	
000016 4490.52 99	Equipamentos e Material Permanente	Fiscal	30.000	0	
01 271 2001 2002	Contribuições Previdenciárias Parte Patronal da Câmara Municipal		167.280	1	
	Manutenção do repasse previdenciário da parte patronal do Poder Legislativo Municipal.				
	15001000 Recursos Livres (Ordinário)		167.280	1	
	3190.00 Aplicações Diretas		167.280	1	
000017 3190.13 99	Obrigações Patronais	Fiscal	167.280	1	
	Pessoal e Juros e Outras Encargos Encargos Despesas Inversões Amortização Reserva Sociais da Dívida Correntes Investimentos Financeiras da Dívida de Contigência				
Fiscal:	742.280	188.120	130.000	1.060.400	4
Seguridade:				0	0
Total:	742.280	188.120	130.000	1.060.400	4



Prefeitura Municipal de Maturéia

Secretaria de Administração e Finanças

Departamento de Contabilidade - Orçamento-Programa de 2022 - R\$ 1,00

Quadro Detalhado da Despesa Fixada por Unidade Orçamentária, Ações, Fonte de Recurso, Modalidade de Aplicação e Elemento de Despesa - Q.D.D.

Classificação Institucional Funcional Programática				Dotação	
Fonte de Recurso/Modalidade de Aplicação/Elemento de Despesa			Esfera	Orçamentária	%
02.010	Gabinete do Prefeito			817.500	3
04 122 2001 2003	Manutenção das Atividades do Gabinete do Prefeito			779.500	3
	Manter as atividades do Gabinete do Prefeito, bem como as atividades da junta de serviço militar				
	15001000 Recursos Livres (Ordinário)			779.500	3
	3190.00 Aplicações Diretas			521.500	2
000018 3190.11 99	Vencimentos e Vantagens Fixas - Pessoal Civil		Fiscal	520.000	2
000019 3190.13 99	Obrigações Patronais		Fiscal	500	0
000020 3190.16 99	Outras Despesas Variáveis - Pessoal Civil		Fiscal	500	0
000021 3190.92 99	Despesas de Exercícios Anteriores		Fiscal	500	0
	3350.00 Transferências a Instituições Privadas sem Fins Lucrativos			15.500	0
000022 3350.41 99	Contribuições		Fiscal	500	0
000023 3350.43 99	Subvenções Sociais		Fiscal	15.000	0
	3390.00 Aplicações Diretas			236.500	1
000024 3390.14 99	Diárias - Civil		Fiscal	4.000	0
000025 3390.30 99	Material de Consumo		Fiscal	20.000	0
000026 3390.31 99	Premiações Culturais, Artísticas, Científicas, Desportivas e Outras (6)(I)		Fiscal	500	0
000027 3390.32 99	Material, Bem ou Serviço para Distribuição Gratuita		Fiscal	500	0
000028 3390.33 99	Passagens e Despesas com Locomoção		Fiscal	500	0
000029 3390.35 99	Serviços de Consultoria		Fiscal	100.000	0
000030 3390.36 99	Outros Serviços de Terceiros - Pessoa Física		Fiscal	5.000	0
000031 3390.39 99	Outros Serviços de Terceiros - Pessoa Jurídica		Fiscal	100.000	0
000032 3390.40 99	Serviços de Tecnologia de Informação e Comunicação - Pessoa Jurídica		Fiscal	500	0
000033 3390.47 99	Obrigações Tributárias e Contributivas		Fiscal	500	0
000034 3390.92 99	Despesas de Exercícios Anteriores		Fiscal	500	0
000035 3390.93 99	Indenizações e Restituições		Fiscal	4.500	0
	4490.00 Aplicações Diretas			6.000	0
000036 4490.52 99	Equipamentos e Material Permanente		Fiscal	6.000	0
04 122 2001 2004	Contribuição às Entidades Municipalistas			18.000	0
	Contribuir para a FAMUP e Outros				
	15001000 Recursos Livres (Ordinário)			18.000	0
	3350.00 Transferências a Instituições Privadas sem Fins Lucrativos			18.000	0
000037 3350.41 99	Contribuições		Fiscal	18.000	0
04 130 2001 2005	Subvenção Social à Ação Evangélica			12.000	0
	Conceder subvenção social à Ação Evangélica, entidade sem fim lucrativo.				
	15001000 Recursos Livres (Ordinário)			12.000	0
	3350.00 Transferências a Instituições Privadas sem Fins Lucrativos			12.000	0
000038 3350.43 99	Subvenções Sociais		Fiscal	12.000	0
04 130 2001 2006	Subvenção Social a Fazenda da Esperança			8.000	0
	Conceder subvenção a Fazenda da Esperança, entidade sem fins lucrativos cujo objetivo é prestar serviço sócio assistenciais de proteção social básica e de proteção social especial a pessoas em situação de exclusão e de risco social (dependentes químicos e alcoólatras, famílias em situação de risco decorrente da pobreza ou violação de seus direitos) ou qualquer outro grupo em situação de vulnerabilidade e risco social; buscando ser uma resposta aos problemas sociais e contribuindo para que se realize a fraternidade entre os homens, e os mesmos voltem ao convívio da sociedade.				
	15001000 Recursos Livres (Ordinário)			8.000	0
	3350.00 Transferências a Instituições Privadas sem Fins Lucrativos			8.000	0
000039 3350.43 99	Subvenções Sociais		Fiscal	8.000	0



Prefeitura Municipal de Matureia

Secretaria de Administração e Finanças

Departamento de Contabilidade - Orçamento-Programa de 2022 - R\$ 1,00

Quadro Detalhado da Despesa Fixada por Unidade Orçamentária, Ações, Fonte de Recurso, Modalidade de Aplicação e Elemento de Despesa - Q.D.D.

Classificação Institucional Funcional Programática		Fonte de Recurso/Modalidade de Aplicação/Elemento de Despesa					Esfera	Dotação Orçamentária	%	
02.010	Gabinete do Prefeito						817.500	3		
		Pessoal e Encargos Sociais	Juros e Encargos da Dívida	Outras Despesas Correntes	Investimentos	Inversões Financeiras	Amortização da Dívida	Reserva de Contingência		
Fiscal:		521.500		290.000	6.000				817.500	3
Seguridade:									0	0
Total:		521.500		290.000	6.000				817.500	3



Prefeitura Municipal de Maturéia

Secretaria de Administração e Finanças

Departamento de Contabilidade - Orçamento-Programa de 2022 - R\$ 1,00

Quadro Detalhado da Despesa Fixada por Unidade Orçamentária, Ações, Fonte de Recurso, Modalidade de Aplicação e Elemento de Despesa - Q.D.D.

Classificação Institucional Funcional Programática			Dotação	
Fonte de Recurso/Modalidade de Aplicação/Elemento de Despesa		Esfera	Orçamentária	%
02.020	Secretaria de Administração e Finanças		2.770.768	10
28 846 0001 0001	Encargos com a Previdência (INSS)		160.500	1
	Recolher os encargos da dívida do INSS			
	15001000 Recursos Livres (Ordinário)		160.500	1
	3290.00 Aplicações Diretas		500	0
000040 3290.22 99	Outros Encargos sobre a Dívida por Contrato	Fiscal	500	0
	4690.00 Aplicações Diretas		160.000	1
000041 4690.71 99	Principal da Dívida Contratual Resgatado	Fiscal	160.000	1
28 846 0001 0002	Contribuição ao PASEP		326.100	1
	Contribuir para o PASEP			
	15001000 Recursos Livres (Ordinário)		325.500	1
	3290.00 Aplicações Diretas		500	0
000042 3290.22 99	Outros Encargos sobre a Dívida por Contrato	Fiscal	500	0
	3390.00 Aplicações Diretas		320.000	1
000043 3390.47 99	Obrigações Tributárias e Contributivas	Fiscal	320.000	1
	4690.00 Aplicações Diretas		5.000	0
000045 4690.71 99	Principal da Dívida Contratual Resgatado	Fiscal	5.000	0
	17500000 Recursos da Contribuição de Intervenção no Domínio Econômico - CIDE		600	0
	3390.00 Aplicações Diretas		600	0
000044 3390.47 99	Obrigações Tributárias e Contributivas	Fiscal	600	0
28 846 0001 0003	Pagamento de Ações Judiciais		20.000	0
	Garantir o pagamento de ações judiciais, precatórios e requisição de pequenos valores.			
	15001000 Recursos Livres (Ordinário)		20.000	0
	3190.00 Aplicações Diretas		10.000	0
000046 3190.91 99	Sentenças Judiciais	Fiscal	10.000	0
	3390.00 Aplicações Diretas		5.000	0
000047 3390.91 99	Sentenças Judiciais	Fiscal	5.000	0
	4690.00 Aplicações Diretas		5.000	0
000048 4690.91 99	Sentenças Judiciais	Fiscal	5.000	0
04 122 2001 2007	Manutenção das Atividades da Administração e Finanças		2.204.168	8
	Manter as atividades da administração e das finanças			
	15001000 Recursos Livres (Ordinário)		2.024.168	8
	3190.00 Aplicações Diretas		816.000	3
000049 3190.04 99	Contratação por Tempo Determinado	Fiscal	5.000	0
000050 3190.11 99	Vencimentos e Vantagens Fixas - Pessoal Civil	Fiscal	630.000	2
000051 3190.13 99	Obrigações Patronais	Fiscal	180.000	1
000052 3190.16 99	Outras Despesas Variáveis - Pessoal Civil	Fiscal	500	0
000053 3190.92 99	Despesas de Exercícios Anteriores	Fiscal	500	0
	3350.00 Transferências a Instituições Privadas sem Fins Lucrativos		500	0
000054 3350.41 99	Contribuições	Fiscal	500	0
	3390.00 Aplicações Diretas		1.171.168	4
000055 3390.04 99	Contratação por Tempo Determinado	Fiscal	500	0
000056 3390.14 99	Diárias - Civil	Fiscal	4.000	0
000057 3390.30 99	Material de Consumo	Fiscal	227.668	1
000058 3390.31 99	Premiações Culturais, Artísticas, Científicas, Desportivas e Outras (6)(I)	Fiscal	500	0
000059 3390.33 99	Passagens e Despesas com Locomoção	Fiscal	500	0
000060 3390.35 99	Serviços de Consultoria	Fiscal	250.000	1
000061 3390.36 99	Outros Serviços de Terceiros - Pessoa Física	Fiscal	350.000	1
000062 3390.39 99	Outros Serviços de Terceiros - Pessoa Jurídica	Fiscal	230.000	1
000064 3390.40 99	Serviços de Tecnologia de Informação e Comunicação - Pessoa Jurídica	Fiscal	100.000	0
000065 3390.47 99	Obrigações Tributárias e Contributivas	Fiscal	500	0

Classificação Institucional Funcional Programática		Esfera	Dotação Orçamentária	%				
Fonte de Recurso/Modalidade de Aplicação/Elemento de Despesa								
02.020	Secretaria de Administração e Finanças		2.770.768	10				
000066	3390.92 99 Despesas de Exercícios Anteriores	Fiscal	5.000	0				
000067	3390.93 99 Indenizações e Restituições	Fiscal	2.500	0				
	4490.00 Aplicações Diretas		36.000	0				
000068	4490.51 99 Obras e Instalações	Fiscal	5.000	0				
000069	4490.52 99 Equipamentos e Material Permanente	Fiscal	30.000	0				
000070	4490.61 99 Aquisição de Imóveis	Fiscal	500	0				
000071	4490.92 99 Despesas de Exercícios Anteriores	Fiscal	500	0				
	4590.00 Aplicações Diretas		500	0				
000072	4590.61 99 Aquisição de Imóveis	Fiscal	500	0				
	17510000 Recursos da Contribuição para o Custeio do Serviço de Iluminação Pública - COSIP		180.000	1				
	3390.00 Aplicações Diretas		180.000	1				
000063	3390.39 99 Outros Serviços de Terceiros - Pessoa Jurídica	Fiscal	180.000	1				
04 126 2001 2008	Manutenção do SIAFIC		60.000	0				
	Implantar e manter o Sistema Único e Integrado de Execução Orçamentária, Administração Financeira e Controle – SIAFIC, ajustando ao padrão mínimo de qualidade, estabelecido pelo Decreto Federal nº 10.540, de 5 de novembro de 2020.							
	15001000 Recursos Livres (Ordinário)		60.000	0				
	3390.00 Aplicações Diretas		58.000	0				
000073	3390.30 99 Material de Consumo	Fiscal	500	0				
000074	3390.35 99 Serviços de Consultoria	Fiscal	500	0				
000075	3390.36 99 Outros Serviços de Terceiros - Pessoa Física	Fiscal	500	0				
000076	3390.39 99 Outros Serviços de Terceiros - Pessoa Jurídica	Fiscal	500	0				
000077	3390.40 99 Serviços de Tecnologia de Informação e Comunicação - Pessoa Jurídica	Fiscal	56.000	0				
	4490.00 Aplicações Diretas		2.000	0				
000078	4490.52 99 Equipamentos e Material Permanente	Fiscal	2.000	0				
	Pessoal e Juros e Outras Encargos Encargos Despesas Inversões Amortização Reserva Sociais da Dívida Correntes Investimentos Financeiras da Dívida de Contigência							
Fiscal:	826.000	1.000	1.735.268	38.000	500	170.000	2.770.768	10
Seguridade:							0	0
Total:	826.000	1.000	1.735.268	38.000	500	170.000	2.770.768	10

Classificação Institucional Funcional Programática		Esfera	Dotação Orçamentária	%
Fonte de Recurso/Modalidade de Aplicação/Elemento de Despesa				
02.030	Secretaria de Educação		8.653.342	32
12 368 1002 1003	Construção e Ampliação de Unidades Escolares		240.700	1
	Construir, reformar e ampliar unidades escolares, creches, construção de auditório, construção de refeitórios para as escolas urbanas e rurais, implantação do laboratório de informática e construção de duas salas de aula na EMEF Maria Tâmara Souza do Nascimento e outras, conforme demanda do orçamento participativo.			
	15001001 Recursos não Vinculados de Impostos - MDE		5.000	0
	4490.00 Aplicações Diretas		5.000	0
000079 4490.51 99	Obras e Instalações	Fiscal	5.000	0
	15690000 Outras Transferências de Recursos do FNDE Controle dos demais recursos originários de transferências		235.700	1
	4490.00 Aplicações Diretas		235.700	1
000080 4490.51 99	Obras e Instalações	Fiscal	235.700	1
12 361 1002 2009	Manutenção das Atividades do MDE		1.018.000	4
	Manter as atividades do MDE, como também premiar professores da rede publica municipal da educação básica que se destaquem pela competência nas diversas áreas do conhecimento e por práticas pedagógicas inovadoras, e bem sucedidas que promovam os estudantes, possibilitando-lhes a permanência e elevação no nível de aprendizagem, através do prêmio Cecília Mota.			
	15001000 Recursos Livres (Ordinário)		120.000	0
	3190.00 Aplicações Diretas		500	0
000085 3190.92 99	Despesas de Exercícios Anteriores	Fiscal	500	0
	3390.00 Aplicações Diretas		119.000	0
000090 3390.31 99	Premiações Culturais, Artísticas, Científicas, Desportivas e Outras (6)(I)	Fiscal	100.000	0
000091 3390.32 99	Material, Bem ou Serviço para Distribuição Gratuita	Fiscal	8.000	0
000097 3390.48 99	Outros Auxílios Financeiros a Pessoas Físicas	Fiscal	4.000	0
000098 3390.92 99	Despesas de Exercícios Anteriores	Fiscal	5.000	0
000099 3390.93 99	Indenizações e Restituições	Fiscal	2.000	0
	4490.00 Aplicações Diretas		500	0
000103 4490.92 99	Despesas de Exercícios Anteriores	Fiscal	500	0
	15001001 Recursos não Vinculados de Impostos - MDE		898.000	3
	3190.00 Aplicações Diretas		280.500	1
000081 3190.04 99	Contratação por Tempo Determinado	Fiscal	100.000	0
000082 3190.11 99	Vencimentos e Vantagens Fixas - Pessoal Civil	Fiscal	100.000	0
000083 3190.13 99	Obrigações Patronais	Fiscal	80.000	0
000084 3190.16 99	Outras Despesas Variáveis - Pessoal Civil	Fiscal	500	0
	3350.00 Transferências a Instituições Privadas sem Fins Lucrativos		1.000	0
000086 3350.41 99	Contribuições	Fiscal	500	0
000087 3350.43 99	Subvenções Sociais	Fiscal	500	0
	3390.00 Aplicações Diretas		596.000	2
000088 3390.14 99	Diárias - Civil	Fiscal	500	0
000089 3390.30 99	Material de Consumo	Fiscal	200.000	1
000092 3390.33 99	Passagens e Despesas com Locomoção	Fiscal	500	0
000093 3390.36 99	Outros Serviços de Terceiros - Pessoa Física	Fiscal	280.000	1
000094 3390.39 99	Outros Serviços de Terceiros - Pessoa Jurídica	Fiscal	100.000	0
000095 3390.40 99	Serviços de Tecnologia de Informação e Comunicação - Pessoa Jurídica	Fiscal	10.000	0
000096 3390.47 99	Obrigações Tributárias e Contributivas	Fiscal	5.000	0
	4490.00 Aplicações Diretas		20.500	0
000100 4490.51 99	Obras e Instalações	Fiscal	10.000	0
000101 4490.52 99	Equipamentos e Material Permanente	Fiscal	10.000	0
000102 4490.61 99	Aquisição de Imóveis	Fiscal	500	0
12 361 1002 2010	Manutenção do Ensino Fundamental - FUNDEB 70%		3.483.305	13
	Manter as atividades do Ensino Fundamental - FUNDEB 70%.			
	15401070 Transferências do FUNDEB - Impostos e Transferências de Impostos - 70%		3.072.228	11
	Aplicações Diretas			



Prefeitura Municipal de Maturéia

Secretaria de Administração e Finanças

Departamento de Contabilidade - Orçamento-Programa de 2022 - R\$ 1,00

Quadro Detalhado da Despesa Fixada por Unidade Orçamentária, Ações, Fonte de Recurso, Modalidade de Aplicação e Elemento de Despesa - Q.D.D.

Classificação Institucional Funcional Programática				Dotação	%
Fonte de Recurso/Modalidade de Aplicação/Elemento de Despesa			Esfera	Orçamentária	
02.030	Secretaria de Educação			8.653.342	32
	3190.00			3.071.228	11
000104	3190.04 99	Contratação por Tempo Determinado	Fiscal	400.000	1
000105	3190.11 99	Vencimentos e Vantagens Fixas - Pessoal Civil	Fiscal	2.669.728	10
000106	3190.13 99	Obrigações Patronais	Fiscal	500	0
000109	3190.16 99	Outras Despesas Variáveis - Pessoal Civil	Fiscal	500	0
000110	3190.92 99	Despesas de Exercícios Anteriores	Fiscal	500	0
	3390.00	Aplicações Diretas		1.000	0
000111	3390.04 99	Contratação por Tempo Determinado	Fiscal	500	0
000112	3390.14 99	Diárias - Civil	Fiscal	500	0
	15411070	Transferências do FUNDEB - Complementação da União - VAAF - 70%		382.177	1
	3190.00	Aplicações Diretas		382.177	1
000107	3190.13 99	Obrigações Patronais	Fiscal	382.177	1
	15421070	Transferências do FUNDEB - Complementação da União - VAAT - 70%		28.900	0
	3190.00	Aplicações Diretas		28.900	0
000108	3190.13 99	Obrigações Patronais	Fiscal	28.900	0
12 361 1002 2011	Manutenção do Ensino Fundamental - FUNDEB 30%			1.475.825	5
	Manter as atividades do Ensino Fundamental - FUNDEB 30%.				
	15401030	Transferências do FUNDEB - Impostos e Transferências de Impostos - 30%		1.321.872	5
	3190.00	Aplicações Diretas		1.118.372	4
000113	3190.04 99	Contratação por Tempo Determinado	Fiscal	26.000	0
000114	3190.11 99	Vencimentos e Vantagens Fixas - Pessoal Civil	Fiscal	1.090.872	4
000115	3190.13 99	Obrigações Patronais	Fiscal	500	0
000118	3190.16 99	Outras Despesas Variáveis - Pessoal Civil	Fiscal	500	0
000119	3190.92 99	Despesas de Exercícios Anteriores	Fiscal	500	0
	3350.00	Transferências a Instituições Privadas sem Fins Lucrativos		1.000	0
000120	3350.41 99	Contribuições	Fiscal	500	0
000121	3350.43 99	Subvenções Sociais	Fiscal	500	0
	3390.00	Aplicações Diretas		200.500	1
000122	3390.04 99	Contratação por Tempo Determinado	Fiscal	500	0
000123	3390.14 99	Diárias - Civil	Fiscal	500	0
000124	3390.30 99	Material de Consumo	Fiscal	100.000	0
000125	3390.31 99	Premiações Culturais, Artísticas, Científicas, Desportivas e Outras (6)(I)	Fiscal	500	0
000126	3390.33 99	Passagens e Despesas com Locomoção	Fiscal	500	0
000127	3390.35 99	Serviços de Consultoria	Fiscal	500	0
000128	3390.36 99	Outros Serviços de Terceiros - Pessoa Física	Fiscal	80.000	0
000129	3390.39 99	Outros Serviços de Terceiros - Pessoa Jurídica	Fiscal	12.000	0
000130	3390.40 99	Serviços de Tecnologia de Informação e Comunicação - Pessoa Jurídica	Fiscal	4.000	0
000131	3390.47 99	Obrigações Tributárias e Contributivas	Fiscal	500	0
000132	3390.91 99	Sentenças Judiciais	Fiscal	500	0
000133	3390.92 99	Despesas de Exercícios Anteriores	Fiscal	500	0
000134	3390.93 99	Indenizações e Restituições	Fiscal	500	0
	4490.00	Aplicações Diretas		2.000	0
000135	4490.51 99	Obras e Instalações	Fiscal	500	0
000136	4490.52 99	Equipamentos e Material Permanente	Fiscal	500	0
000137	4490.61 99	Aquisição de Imóveis	Fiscal	500	0
000138	4490.92 99	Despesas de Exercícios Anteriores	Fiscal	500	0
	15411030	Transferências do FUNDEB - Complementação da União - VAAF - 30%		141.353	1
	3190.00	Aplicações Diretas		141.353	1
000116	3190.13 99	Obrigações Patronais	Fiscal	141.353	1
	15421030	Transferências do FUNDEB - Complementação da União - VAAT - 30%		12.600	0
	3190.00	Aplicações Diretas		12.600	0
000117	3190.13 99	Obrigações Patronais	Fiscal	12.600	0

Classificação Institucional Funcional Programática		Esfera	Dotação Orçamentária	%
Fonte de Recurso/Modalidade de Aplicação/Elemento de Despesa				
02.030	Secretaria de Educação		8.653.342	32
12 361 1002 2012	Manutenção das Atividades da Secretaria de Educação		256.340	1
	Manter as atividades da Secretaria de Educação			
	15001000 Recursos Livres (Ordinário)		3.000	0
	3190.00 Aplicações Diretas		500	0
000143 3190.92 99	Despesas de Exercícios Anteriores	Fiscal	500	0
	3390.00 Aplicações Diretas		2.500	0
000148 3390.31 99	Premiações Culturais, Artísticas, Científicas, Desportivas e Outras (6)(I)	Fiscal	500	0
000149 3390.32 99	Material, Bem ou Serviço para Distribuição Gratuita	Fiscal	500	0
000155 3390.48 99	Outros Auxílios Financeiros a Pessoas Físicas	Fiscal	500	0
000156 3390.92 99	Despesas de Exercícios Anteriores	Fiscal	500	0
000157 3390.93 99	Indenizações e Restituições	Fiscal	500	0
	15001001 Recursos não Vinculados de Impostos - MDE		253.340	1
	3190.00 Aplicações Diretas		101.000	0
000139 3190.04 99	Contratação por Tempo Determinado	Fiscal	50.000	0
000140 3190.11 99	Vencimentos e Vantagens Fixas - Pessoal Civil	Fiscal	50.000	0
000141 3190.13 99	Obrigações Patronais	Fiscal	500	0
000142 3190.16 99	Outras Despesas Variáveis - Pessoal Civil	Fiscal	500	0
	3350.00 Transferências a Instituições Privadas sem Fins Lucrativos		1.000	0
000144 3350.41 99	Contribuições	Fiscal	500	0
000145 3350.43 99	Subvenções Sociais	Fiscal	500	0
	3390.00 Aplicações Diretas		145.840	1
000146 3390.14 99	Diárias - Civil	Fiscal	1.000	0
000147 3390.30 99	Material de Consumo	Fiscal	100.000	0
000150 3390.33 99	Passagens e Despesas com Locomoção	Fiscal	500	0
000151 3390.36 99	Outros Serviços de Terceiros - Pessoa Física	Fiscal	13.340	0
000152 3390.39 99	Outros Serviços de Terceiros - Pessoa Jurídica	Fiscal	30.000	0
000153 3390.40 99	Serviços de Tecnologia de Informação e Comunicação - Pessoa Jurídica	Fiscal	500	0
000154 3390.47 99	Obrigações Tributárias e Contributivas	Fiscal	500	0
	4490.00 Aplicações Diretas		5.500	0
000158 4490.51 99	Obras e Instalações	Fiscal	500	0
000159 4490.52 99	Equipamentos e Material Permanente	Fiscal	5.000	0
12 365 1002 2013	Manutenção das Atividades da Educação Infantil - MDE		66.000	0
	Manter as atividades da educação infantil - MDE			
	15001000 Recursos Livres (Ordinário)		2.000	0
	3190.00 Aplicações Diretas		500	0
000166 3190.92 99	Despesas de Exercícios Anteriores	Fiscal	500	0
	3390.00 Aplicações Diretas		1.500	0
000172 3390.31 99	Premiações Culturais, Artísticas, Científicas, Desportivas e Outras (6)(I)	Fiscal	500	0
000179 3390.92 99	Despesas de Exercícios Anteriores	Fiscal	500	0
000180 3390.93 99	Indenizações e Restituições	Fiscal	500	0
	15001001 Recursos não Vinculados de Impostos - MDE		59.500	0
	3190.00 Aplicações Diretas		2.000	0
000160 3190.04 99	Contratação por Tempo Determinado	Fiscal	500	0
000162 3190.11 99	Vencimentos e Vantagens Fixas - Pessoal Civil	Fiscal	500	0
000164 3190.13 99	Obrigações Patronais	Fiscal	500	0
000165 3190.16 99	Outras Despesas Variáveis - Pessoal Civil	Fiscal	500	0
	3350.00 Transferências a Instituições Privadas sem Fins Lucrativos		1.000	0
000167 3350.41 99	Contribuições	Fiscal	500	0
000168 3350.43 99	Subvenções Sociais	Fiscal	500	0
	3390.00 Aplicações Diretas		51.500	0
000169 3390.14 99	Diárias - Civil	Fiscal	500	0
000170 3390.30 99	Material de Consumo	Fiscal	10.000	0



Prefeitura Municipal de Maturéia

Secretaria de Administração e Finanças

Departamento de Contabilidade - Orçamento-Programa de 2022 - R\$ 1,00

Quadro Detalhado da Despesa Fixada por Unidade Orçamentária, Ações, Fonte de Recurso, Modalidade de Aplicação e Elemento de Despesa - Q.D.D.

Classificação Institucional Funcional Programática				Dotação	
Fonte de Recurso/Modalidade de Aplicação/Elemento de Despesa			Esfera	Orçamentária	%
02.030	Secretaria de Educação			8.653.342	32
000173	3390.33 99	Passagens e Despesas com Locomoção	Fiscal	500	0
000174	3390.36 99	Outros Serviços de Terceiros - Pessoa Física	Fiscal	35.000	0
000176	3390.39 99	Outros Serviços de Terceiros - Pessoa Jurídica	Fiscal	5.000	0
000178	3390.47 99	Obrigações Tributárias e Contributivas	Fiscal	500	0
	4490.00	Aplicações Diretas		5.000	0
000181	4490.52 99	Equipamentos e Material Permanente	Fiscal	5.000	0
	15690000	Outras Transferências de Recursos do FNDE Controle dos demais recursos originários de transferências		4.500	0
	3190.00	Aplicações Diretas		1.000	0
000161	3190.04 99	Contratação por Tempo Determinado	Fiscal	500	0
000163	3190.11 99	Vencimentos e Vantagens Fixas - Pessoal Civil	Fiscal	500	0
	3390.00	Aplicações Diretas		3.000	0
000171	3390.30 99	Material de Consumo	Fiscal	1.500	0
000175	3390.36 99	Outros Serviços de Terceiros - Pessoa Física	Fiscal	1.000	0
000177	3390.39 99	Outros Serviços de Terceiros - Pessoa Jurídica	Fiscal	500	0
	4490.00	Aplicações Diretas		500	0
000182	4490.52 99	Equipamentos e Material Permanente	Fiscal	500	0
12 306 1002	2014 Manutenção do Programa de Merenda Escolar			127.972	0
		Manter a distribuição da merenda escolar com qualidade para todos os níveis educacionais.			
	15001000	Recursos Livres (Ordinário)		5.000	0
	3390.00	Aplicações Diretas		5.000	0
000183	3390.30 99	Material de Consumo	Fiscal	5.000	0
	15520000	Transferências de Recursos do FNDE referentes ao Programa Nacional de Alimentação Escolar (PNAE)		122.972	0
	3390.00	Aplicações Diretas		122.972	0
000184	3390.30 99	Material de Consumo	Fiscal	122.972	0
12 368 1002	2015 Manutenção do Salário Educação - QSE			130.000	0
		Manter o Salário Educação			
	15500000	Transferência do Salário- Educação		130.000	0
	3390.00	Aplicações Diretas		128.000	0
000185	3390.14 99	Diárias - Civil	Fiscal	500	0
000186	3390.30 99	Material de Consumo	Fiscal	15.000	0
000187	3390.35 99	Serviços de Consultoria	Fiscal	500	0
000188	3390.36 99	Outros Serviços de Terceiros - Pessoa Física	Fiscal	90.000	0
000189	3390.39 99	Outros Serviços de Terceiros - Pessoa Jurídica	Fiscal	21.000	0
000190	3390.92 99	Despesas de Exercícios Anteriores	Fiscal	500	0
000191	3390.93 99	Indenizações e Restituições	Fiscal	500	0
	4490.00	Aplicações Diretas		2.000	0
000192	4490.52 99	Equipamentos e Material Permanente	Fiscal	2.000	0
12 368 1002	2016 Manutenção do Transporte Escolar			105.200	0
		Garantir o acesso e a permanência nos estabelecimentos escolares dos alunos da rede municipal de ensino público residentes em área rural que utilizem transporte escolar, por meio de assistência financeira, em caráter suplementar.			
	15001001	Recursos não Vinculados de Impostos - MDE		16.000	0
	3390.00	Aplicações Diretas		16.000	0
000193	3390.30 99	Material de Consumo	Fiscal	500	0
000196	3390.36 99	Outros Serviços de Terceiros - Pessoa Física	Fiscal	15.000	0
000199	3390.39 99	Outros Serviços de Terceiros - Pessoa Jurídica	Fiscal	500	0
	15530000	Transferências de Recursos do FNDE Referentes ao Programa Nacional de Apoio ao Transporte Escolar (P		63.700	0
	3390.00	Aplicações Diretas		63.700	0
000194	3390.30 99	Material de Consumo	Fiscal	15.000	0
		Outros Serviços de Terceiros - Pessoa Física			

Classificação Institucional Funcional Programática			Dotação	
Fonte de Recurso/Modalidade de Aplicação/Elemento de Despesa		Esfera	Orçamentária	%
02.030	Secretaria de Educação		8.653.342	32
000197	3390.36 99	Fiscal	42.700	0
000200	3390.39 99 Outros Serviços de Terceiros - Pessoa Jurídica	Fiscal	5.000	0
000202	3390.47 99 Obrigações Tributárias e Contributivas	Fiscal	1.000	0
15710000	Transferências do Estado referentes a Convênios e Instrumentos Congêneros vinculados à Educação		25.500	0
3390.00	Aplicações Diretas		25.500	0
000195	3390.30 99 Material de Consumo	Fiscal	2.000	0
000198	3390.36 99 Outros Serviços de Terceiros - Pessoa Física	Fiscal	18.000	0
000201	3390.39 99 Outros Serviços de Terceiros - Pessoa Jurídica	Fiscal	5.000	0
000203	3390.93 99 Indenizações e Restituições	Fiscal	500	0
12 364 1002 2017	Manutenção das Atividades do Ensino Superior		77.000	0
	Manter atividades de transporte, bem como bolsa de estudos e auxílios financeiros a estudantes do ensino superior.			
15001000	Recursos Livres (Ordinário)		77.000	0
3390.00	Aplicações Diretas		77.000	0
000204	3390.14 99 Diárias - Civil	Fiscal	500	0
000205	3390.18 99 Auxílio Financeiro a Estudantes	Fiscal	75.000	0
000206	3390.33 99 Passagens e Despesas com Locomoção	Fiscal	500	0
000207	3390.36 99 Outros Serviços de Terceiros - Pessoa Física	Fiscal	500	0
000208	3390.39 99 Outros Serviços de Terceiros - Pessoa Jurídica	Fiscal	500	0
12 365 1002 2018	Manutenção do Ensino Infantil - FUNDEB 70%		557.500	2
	Manter as atividades do Ensino Infantil - FUNDEB 70%			
15401070	Transferências do FUNDEB - Impostos e Transferências de Impostos - 70%		522.000	2
3190.00	Aplicações Diretas		521.500	2
000209	3190.04 99 Contratação por Tempo Determinado	Fiscal	500	0
000210	3190.11 99 Vencimentos e Vantagens Fixas - Pessoal Civil	Fiscal	500.000	2
000212	3190.13 99 Obrigações Patronais	Fiscal	20.000	0
000214	3190.16 99 Outras Despesas Variáveis - Pessoal Civil	Fiscal	500	0
000215	3190.92 99 Despesas de Exercícios Anteriores	Fiscal	500	0
3390.00	Aplicações Diretas		500	0
000216	3390.14 99 Diárias - Civil	Fiscal	500	0
15421070	Transferências do FUNDEB - Complementação da União - VAAT - 70%		35.500	0
3190.00	Aplicações Diretas		35.500	0
000211	3190.11 99 Vencimentos e Vantagens Fixas - Pessoal Civil	Fiscal	35.000	0
000213	3190.13 99 Obrigações Patronais	Fiscal	500	0
12 365 1002 2019	Manutenção do Ensino Infantil - FUNDEB 30%		30.500	0
	Manter as atividades do Ensino Infantil - FUNDEB 30%			
15401030	Transferências do FUNDEB - Impostos e Transferências de Impostos - 30%		7.500	0
3190.00	Aplicações Diretas		2.500	0
000217	3190.04 99 Contratação por Tempo Determinado	Fiscal	500	0
000218	3190.11 99 Vencimentos e Vantagens Fixas - Pessoal Civil	Fiscal	500	0
000220	3190.13 99 Obrigações Patronais	Fiscal	500	0
000221	3190.16 99 Outras Despesas Variáveis - Pessoal Civil	Fiscal	500	0
000222	3190.92 99 Despesas de Exercícios Anteriores	Fiscal	500	0
3390.00	Aplicações Diretas		4.500	0
000223	3390.14 99 Diárias - Civil	Fiscal	500	0
000224	3390.30 99 Material de Consumo	Fiscal	500	0
000225	3390.33 99 Passagens e Despesas com Locomoção	Fiscal	500	0
000226	3390.35 99 Serviços de Consultoria	Fiscal	500	0
000227	3390.36 99 Outros Serviços de Terceiros - Pessoa Física	Fiscal	500	0
000228	3390.39 99 Outros Serviços de Terceiros - Pessoa Jurídica	Fiscal	500	0
000229	3390.91 99 Sentenças Judiciais	Fiscal	500	0

Classificação Institucional Funcional Programática		Esfera	Dotação Orçamentária	%
Fonte de Recurso/Modalidade de Aplicação/Elemento de Despesa				
02.030	Secretaria de Educação		8.653.342	32
000230	3390.92 99 Despesas de Exercícios Anteriores	Fiscal	500	0
000231	3390.93 99 Indenizações e Restituições	Fiscal	500	0
	4490.00 Aplicações Diretas		500	0
000233	4490.52 99 Equipamentos e Material Permanente	Fiscal	500	0
	15421030 Transferências do FUNDEB - Complementação da União - VAAT - 30%		23.000	0
	3190.00 Aplicações Diretas		15.000	0
000219	3190.11 99 Vencimentos e Vantagens Fixas - Pessoal Civil	Fiscal	15.000	0
	4490.00 Aplicações Diretas		8.000	0
000232	4490.51 99 Obras e Instalações	Fiscal	500	0
000234	4490.52 99 Equipamentos e Material Permanente	Fiscal	7.500	0
12 368 1002 2020	Manutenção de Outros Programas do FNDE		11.000	0
	Manter programas do FNDE não especificados no Orçamento.			
	15690000 Outras Transferências de Recursos do FNDE Controle dos demais recursos originários de transferências		11.000	0
	3190.00 Aplicações Diretas		1.500	0
000235	3190.04 99 Contratação por Tempo Determinado	Fiscal	500	0
000236	3190.11 99 Vencimentos e Vantagens Fixas - Pessoal Civil	Fiscal	500	0
000237	3190.13 99 Obrigações Patronais	Fiscal	500	0
	3390.00 Aplicações Diretas		8.500	0
000238	3390.14 99 Diárias - Civil	Fiscal	500	0
000239	3390.30 99 Material de Consumo	Fiscal	3.000	0
000240	3390.35 99 Serviços de Consultoria	Fiscal	500	0
000241	3390.36 99 Outros Serviços de Terceiros - Pessoa Física	Fiscal	1.500	0
000242	3390.39 99 Outros Serviços de Terceiros - Pessoa Jurídica	Fiscal	1.500	0
000243	3390.40 99 Serviços de Tecnologia de Informação e Comunicação - Pessoa Jurídica	Fiscal	500	0
000244	3390.47 99 Obrigações Tributárias e Contributivas	Fiscal	500	0
000245	3390.93 99 Indenizações e Restituições	Fiscal	500	0
	4490.00 Aplicações Diretas		1.000	0
000246	4490.52 99 Equipamentos e Material Permanente	Fiscal	500	0
000247	4490.61 99 Aquisição de Imóveis	Fiscal	500	0
12 362 1002 2021	Manutenção das Atividades do Ensino Técnico		42.000	0
	Manter atividades de transporte, bem como bolsa de estudos e auxílios financeiros a estudantes do ensino técnico.			
	15001000 Recursos Livres (Ordinário)		42.000	0
	3390.00 Aplicações Diretas		42.000	0
000248	3390.14 99 Diárias - Civil	Fiscal	500	0
000249	3390.18 99 Auxílio Financeiro a Estudantes	Fiscal	40.000	0
000250	3390.33 99 Passagens e Despesas com Locomoção	Fiscal	500	0
000251	3390.36 99 Outros Serviços de Terceiros - Pessoa Física	Fiscal	500	0
000252	3390.39 99 Outros Serviços de Terceiros - Pessoa Jurídica	Fiscal	500	0
12 368 1002 2022	Manutenção das Atividades da Educação Básica - FUNDEF - Precatórios		1.032.000	4
	Manter as atividades da Educação básica com recursos oriundos do pagamento pela União de precatórios originários de ações judiciais da complementação de transferências financeiras do FUNDEF/FUNDEB.			
	15440000 Recursos de Precatórios do FUNDEF		1.032.000	4
	3190.00 Aplicações Diretas		401.500	1
000253	3190.04 99 Contratação por Tempo Determinado	Fiscal	500	0
000254	3190.11 99 Vencimentos e Vantagens Fixas - Pessoal Civil	Fiscal	300.000	1
000255	3190.13 99 Obrigações Patronais	Fiscal	500	0
000256	3190.91 99 Sentenças Judiciais	Fiscal	100.000	0
000257	3190.92 99 Despesas de Exercícios Anteriores	Fiscal	500	0
	3390.00 Aplicações Diretas		353.500	1

Classificação Institucional Funcional Programática		Esfera	Dotação Orçamentária	%					
Fonte de Recurso/Modalidade de Aplicação/Elemento de Despesa									
02.030	Secretaria de Educação		8.653.342	32					
000258	3390.04 99 Contratação por Tempo Determinado	Fiscal	500	0					
000259	3390.30 99 Material de Consumo	Fiscal	500	0					
000260	3390.36 99 Outros Serviços de Terceiros - Pessoa Física	Fiscal	500	0					
000261	3390.39 99 Outros Serviços de Terceiros - Pessoa Jurídica	Fiscal	500	0					
000262	3390.47 99 Obrigações Tributárias e Contributivas	Fiscal	500	0					
000263	3390.91 99 Sentenças Judiciais	Fiscal	500	0					
000264	3390.92 99 Despesas de Exercícios Anteriores	Fiscal	500	0					
000265	3390.93 99 Indenizações e Restituições	Fiscal	350.000	1					
	4490.00 Aplicações Diretas		277.000	1					
000266	4490.51 99 Obras e Instalações	Fiscal	216.500	1					
000267	4490.52 99 Equipamentos e Material Permanente	Fiscal	60.000	0					
000268	4490.92 99 Despesas de Exercícios Anteriores	Fiscal	500	0					
	Pessoal e Encargos Sociais	Juros e Encargos da Dívida	Outras Despesas Correntes	Investimentos	Inversões Financeiras	Amortização da Dívida	Reserva de Contingência		
Fiscal:	6.118.130		1.972.012	563.200				8.653.342	32
Seguridade:								0	0
Total:	6.118.130		1.972.012	563.200				8.653.342	32

Classificação Institucional Funcional Programática		Esfera	Dotação Orçamentária	%
Fonte de Recurso/Modalidade de Aplicação/Elemento de Despesa				
02.040	Secretaria de Saúde		1.850.000	7
10 512 1003	1004 Implantação de Melhorias Sanitárias Domiciliares		505.000	2
	Contribuir para a redução dos índices de mortalidade provocados pela falta ou inadequação das condições de saneamento domiciliar, necessárias à proteção das famílias e à promoção de hábitos higiênicos nos domicílios da zona urbana e rural, com a finalidade de reduzir doenças infecciosas causadas pela má higienização sanitária.			
	15001002 Recursos não Vinculados de Impostos - Saúde		5.000	0
	4490.00 Aplicações Diretas		5.000	0
000269	4490.51 99 Obras e Instalações	Seguridade	5.000	0
	16310000 Transferências do Governo Federal referentes a Convênios e Instrumentos Congêneres vinculados à Saúde		500.000	2
	4490.00 Aplicações Diretas		500.000	2
000270	4490.51 99 Obras e Instalações	Seguridade	500.000	2
10 512 1003	1005 Ações de Saneamento Básico		286.500	1
	Executar ações de saneamento básico com a construção e/ou recuperação de esgotamento sanitário em diversas localidades do município de Maturéia.			
	15001002 Recursos não Vinculados de Impostos - Saúde		1.500	0
	4490.00 Aplicações Diretas		1.500	0
000271	4490.51 99 Obras e Instalações	Seguridade	1.500	0
	16310000 Transferências do Governo Federal referentes a Convênios e Instrumentos Congêneres vinculados à Saúde		285.000	1
	4490.00 Aplicações Diretas		285.000	1
000272	4490.51 99 Obras e Instalações	Seguridade	285.000	1
10 301 1003	2023 Manutenção da Secretaria de Saúde		1.055.000	4
	Manter as atividades da Secretaria de Saúde.			
	15001000 Recursos Livres (Ordinário)		7.500	0
	3190.00 Aplicações Diretas		500	0
000278	3190.92 99 Despesas de Exercícios Anteriores	Seguridade	500	0
	3390.00 Aplicações Diretas		6.500	0
000283	3390.32 99 Material, Bem ou Serviço para Distribuição Gratuita	Seguridade	500	0
000290	3390.48 99 Outros Auxílios Financeiros a Pessoas Físicas	Seguridade	500	0
000292	3390.92 99 Despesas de Exercícios Anteriores	Seguridade	500	0
000293	3390.93 99 Indenizações e Restituições	Seguridade	5.000	0
	4490.00 Aplicações Diretas		500	0
000298	4490.92 99 Despesas de Exercícios Anteriores	Seguridade	500	0
	15001002 Recursos não Vinculados de Impostos - Saúde		1.045.500	4
	3190.00 Aplicações Diretas		951.500	4
000273	3190.04 99 Contratação por Tempo Determinado	Seguridade	500	0
000274	3190.11 99 Vencimentos e Vantagens Fixas - Pessoal Civil	Seguridade	860.000	3
000275	3190.13 99 Obrigações Patronais	Seguridade	90.000	0
000276	3190.16 99 Outras Despesas Variáveis - Pessoal Civil	Seguridade	500	0
000277	3190.91 99 Sentenças Judiciais	Seguridade	500	0
	3350.00 Transferências a Instituições Privadas sem Fins Lucrativos		500	0
000279	3350.41 99 Contribuições	Seguridade	500	0
	3390.00 Aplicações Diretas		86.000	0
000280	3390.04 99 Contratação por Tempo Determinado	Seguridade	500	0
000281	3390.14 99 Diárias - Civil	Seguridade	500	0
000282	3390.30 99 Material de Consumo	Seguridade	5.000	0
000284	3390.33 99 Passagens e Despesas com Locomoção	Seguridade	500	0
000285	3390.35 99 Serviços de Consultoria	Seguridade	500	0
000286	3390.36 99 Outros Serviços de Terceiros - Pessoa Física	Seguridade	75.000	0
000287	3390.39 99 Outros Serviços de Terceiros - Pessoa Jurídica	Seguridade	2.500	0
000288	3390.40 99 Serviços de Tecnologia de Informação e Comunicação - Pessoa Jurídica	Seguridade	500	0
	Obrigações Tributárias e Contributivas			0

Classificação Institucional Funcional Programática		Esfera	Dotação Orçamentária	%	
Fonte de Recurso/Modalidade de Aplicação/Elemento de Despesa					
02.040	Secretaria de Saúde		1.850.000	7	
000289	3390.47 99	Seguridade	500		
000291	3390.91 99 Sentenças Judiciais	Seguridade	500	0	
	4490.00 Aplicações Diretas		7.500	0	
000295	4490.51 99 Obras e Instalações	Seguridade	5.000	0	
000296	4490.52 99 Equipamentos e Material Permanente	Seguridade	2.000	0	
000297	4490.61 99 Aquisição de Imóveis	Seguridade	500	0	
	16310000 Transferências do Governo Federal referentes a Convênios e Instrumentos Congêneros vinculados à Saúd		2.000	0	
	3390.00 Aplicações Diretas		2.000	0	
000294	3390.93 99 Indenizações e Restituições	Seguridade	2.000	0	
10 301 1003	2024 Manutenção do Conselho Municipal de Saúde		3.500	0	
	Manter as atividades do conselho municipal de saúde				
	15001000 Recursos Livres (Ordinário)		500	0	
	3390.00 Aplicações Diretas		500	0	
000304	3390.93 99 Indenizações e Restituições	Seguridade	500	0	
	15001002 Recursos não Vinculados de Impostos - Saúde		3.000	0	
	3390.00 Aplicações Diretas		2.500	0	
000299	3390.14 99 Diárias - Civil	Seguridade	500	0	
000300	3390.30 99 Material de Consumo	Seguridade	500	0	
000301	3390.33 99 Passagens e Despesas com Locomoção	Seguridade	500	0	
000302	3390.36 99 Outros Serviços de Terceiros - Pessoa Física	Seguridade	500	0	
000303	3390.39 99 Outros Serviços de Terceiros - Pessoa Jurídica	Seguridade	500	0	
	4490.00 Aplicações Diretas		500	0	
000305	4490.52 99 Equipamentos e Material Permanente	Seguridade	500	0	
	Pessoal e Juros e Outras Encargos Encargos Despesas Sociais da Dívida Correntes Investimentos Inversões Financeiras Amortização da Dívida Reserva de Contigência				
Fiscal:			0	0	
Seguridade:	952.000	98.000	800.000	1.850.000	7
Total:	952.000	98.000	800.000	1.850.000	7



Prefeitura Municipal de Maturéia

Secretaria de Administração e Finanças

Departamento de Contabilidade - Orçamento-Programa de 2022 - R\$ 1,00

Quadro Detalhado da Despesa Fixada por Unidade Orçamentária, Ações, Fonte de Recurso, Modalidade de Aplicação e Elemento de Despesa - Q.D.D.

Classificação Institucional Funcional Programática					Dotação	
Fonte de Recurso/Modalidade de Aplicação/Elemento de Despesa				Esfera	Orçamentária	%
02.050	Fundo Municipal de Saúde				3.705.312	14
10	301	1003	1006 Bloco de Estruturação da Rede de Serviços Públicos de Saúde da Atenção Primária		180.000	1
			Construir, reformar e/ou ampliar, implantar as unidades de saúde, adquirir veículos e equipamentos para estruturar a Rede de Serviços Públicos de Saúde da Atenção Primária.			
			15001002 Recursos não Vinculados de Impostos - Saúde		10.000	0
			4490.00 Aplicações Diretas		10.000	0
000306	4490.51	99	Obras e Instalações	Seguridade	5.000	0
000308	4490.52	99	Equipamentos e Material Permanente	Seguridade	5.000	0
			16010000 Transferências Fundo a Fundo de Recursos do SUS provenientes do Governo Federal - Bloco de Estrutura		170.000	1
			4490.00 Aplicações Diretas		170.000	1
000307	4490.51	99	Obras e Instalações	Seguridade	50.000	0
000309	4490.52	99	Equipamentos e Material Permanente	Seguridade	120.000	0
10	302	1003	1007 Bloco de Estruturação da Rede de Serviços Públicos de Saúde da Atenção Especializada		320.000	1
			Construir, reformar e/ou ampliar, implantar, adquirir veículos e equipamentos para estruturar a Rede a Rede de Serviços Públicos de Saúde da Atenção Especializada.			
			15001002 Recursos não Vinculados de Impostos - Saúde		10.000	0
			4490.00 Aplicações Diretas		10.000	0
000310	4490.51	99	Obras e Instalações	Seguridade	5.000	0
000312	4490.52	99	Equipamentos e Material Permanente	Seguridade	5.000	0
			16010000 Transferências Fundo a Fundo de Recursos do SUS provenientes do Governo Federal - Bloco de Estrutura		310.000	1
			4490.00 Aplicações Diretas		310.000	1
000311	4490.51	99	Obras e Instalações	Seguridade	100.000	0
000313	4490.52	99	Equipamentos e Material Permanente	Seguridade	210.000	1
10	301	1003	2025 Bloco de Manutenção das Ações e Serviços Públicos de Saúde da Atenção Primária		1.386.000	5
			Manter as ações e serviços públicos de saúde da Atenção Primária, compreendendo a manutenção da Estratégia de Saúde da Família, NASF, PMAQ, Agentes Comunitários de Saúde, Saúde Bucal e outros, prestando atendimento de qualidade, garantindo o acesso a assistência e à prevenção em todo o sistema de saúde, de forma a satisfazer as necessidades de todos os cidadãos			
			16000000 Transferências Fundo a Fundo de Recursos do SUS provenientes do Governo Federal - Bloco de Manutençã		1.385.000	5
			3190.00 Aplicações Diretas		821.500	3
000314	3190.04	99	Contratação por Tempo Determinado	Seguridade	305.500	1
000315	3190.11	99	Vencimentos e Vantagens Fixas - Pessoal Civil	Seguridade	510.000	2
000316	3190.13	99	Obrigações Patronais	Seguridade	5.000	0
000317	3190.16	99	Outras Despesas Variáveis - Pessoal Civil	Seguridade	500	0
000318	3190.92	99	Despesas de Exercícios Anteriores	Seguridade	500	0
			3390.00 Aplicações Diretas		556.500	2
000319	3390.14	99	Diárias - Civil	Seguridade	500	0
000320	3390.30	99	Material de Consumo	Seguridade	280.000	1
000321	3390.31	99	Premiações Culturais, Artísticas, Científicas, Desportivas e Outras (6)(I)	Seguridade	80.000	0
000322	3390.32	99	Material, Bem ou Serviço para Distribuição Gratuita	Seguridade	500	0
000323	3390.33	99	Passagens e Despesas com Locomoção	Seguridade	500	0
000324	3390.35	99	Serviços de Consultoria	Seguridade	500	0
000325	3390.36	99	Outros Serviços de Terceiros - Pessoa Física	Seguridade	35.000	0
000326	3390.39	99	Outros Serviços de Terceiros - Pessoa Jurídica	Seguridade	130.000	0
000327	3390.40	99	Serviços de Tecnologia de Informação e Comunicação - Pessoa Jurídica	Seguridade	28.000	0
000328	3390.47	99	Obrigações Tributárias e Contributivas	Seguridade	500	0
000329	3390.92	99	Despesas de Exercícios Anteriores	Seguridade	500	0
000331	3390.93	99	Indenizações e Restituições	Seguridade	500	0
			4490.00 Aplicações Diretas		7.000	0
000332	4490.52	99	Equipamentos e Material Permanente	Seguridade	6.000	0
000333	4490.61	99	Aquisição de Imóveis	Seguridade	500	0



Prefeitura Municipal de Maturéia

Secretaria de Administração e Finanças

Departamento de Contabilidade - Orçamento-Programa de 2022 - R\$ 1,00

Quadro Detalhado da Despesa Fixada por Unidade Orçamentária, Ações, Fonte de Recurso, Modalidade de Aplicação e Elemento de Despesa - Q.D.D.

Classificação Institucional Funcional Programática				Dotação	%
Fonte de Recurso/Modalidade de Aplicação/Elemento de Despesa			Esfera	Orçamentária	
02.050	Fundo Municipal de Saúde			3.705.312	14
000334	4490.92 99	Despesas de Exercícios Anteriores	Seguridade	500	0
	16010000	Transferências Fundo a Fundo de Recursos do SUS provenientes do Governo Federal - Bloco de Estrutura		1.000	0
	3390.00	Aplicações Diretas		1.000	0
000330	3390.93 09	Indenizações e Restituições-UNIFORMES, TECIDOS E AVIAMENTOS	Seguridade	1.000	0
10 301 1003 2026	Bloco de Manutenção das Ações e Serviços Públicos de Saúde da Atenção Primária - Recursos Próprios			1.124.776	4
		Manter com recursos próprios do município as ações e serviços públicos de saúde da Atenção Primária, compreendendo a manutenção da Estratégia de Saúde da Família, NASF, PMAQ, Agentes Comunitários de Saúde, Saúde Bucal e outros, prestando atendimento de qualidade, garantindo o acesso a assistência e à prevenção em todo o sistema de saúde, de forma a satisfazer as necessidades de todos os cidadãos			
	15001000	Recursos Livres (Ordinário)		178.000	1
	3190.00	Aplicações Diretas		2.500	0
000338	3190.92 99	Despesas de Exercícios Anteriores	Seguridade	2.500	0
	3390.00	Aplicações Diretas		175.500	1
000343	3390.31 99	Premiações Culturais, Artísticas, Científicas, Desportivas e Outras (6)(I)	Seguridade	500	0
000344	3390.32 99	Material, Bem ou Serviço para Distribuição Gratuita	Seguridade	130.000	0
000351	3390.92 99	Despesas de Exercícios Anteriores	Seguridade	5.000	0
000352	3390.93 99	Indenizações e Restituições	Seguridade	40.000	0
	15001002	Recursos não Vinculados de Impostos - Saúde		946.776	4
	3190.00	Aplicações Diretas		255.000	1
000335	3190.04 99	Contratação por Tempo Determinado	Seguridade	5.000	0
000336	3190.11 99	Vencimentos e Vantagens Fixas - Pessoal Civil	Seguridade	150.000	1
000337	3190.13 99	Obrigações Patronais	Seguridade	100.000	0
	3350.00	Transferências a Instituições Privadas sem Fins Lucrativos		1.000	0
000339	3350.41 99	Contribuições	Seguridade	500	0
000340	3350.43 99	Subvenções Sociais	Seguridade	500	0
	3390.00	Aplicações Diretas		675.276	3
000341	3390.14 99	Diárias - Civil	Seguridade	500	0
000342	3390.30 99	Material de Consumo	Seguridade	260.000	1
000345	3390.33 99	Passagens e Despesas com Locomoção	Seguridade	500	0
000346	3390.35 99	Serviços de Consultoria	Seguridade	500	0
000347	3390.36 99	Outros Serviços de Terceiros - Pessoa Física	Seguridade	306.276	1
000348	3390.39 99	Outros Serviços de Terceiros - Pessoa Jurídica	Seguridade	100.000	0
000349	3390.40 99	Serviços de Tecnologia de Informação e Comunicação - Pessoa Jurídica	Seguridade	5.000	0
000350	3390.47 99	Obrigações Tributárias e Contributivas	Seguridade	2.500	0
	4490.00	Aplicações Diretas		15.500	0
000353	4490.52 99	Equipamentos e Material Permanente	Seguridade	15.000	0
000354	4490.61 99	Aquisição de Imóveis	Seguridade	500	0
10 302 1003 2027	Bloco de Manutenção das Ações e Serviços Públicos de Saúde da Atenção Especializada			48.000	0
		Manter as Ações e Serviços Públicos de Saúde da Atenção Especializada			
	16000000	Transferências Fundo a Fundo de Recursos do SUS provenientes do Governo Federal - Bloco de Manutenção		48.000	0
	3190.00	Aplicações Diretas		2.500	0
000355	3190.04 99	Contratação por Tempo Determinado	Seguridade	500	0
000356	3190.11 99	Vencimentos e Vantagens Fixas - Pessoal Civil	Seguridade	500	0
000357	3190.13 99	Obrigações Patronais	Seguridade	500	0
000358	3190.16 99	Outras Despesas Variáveis - Pessoal Civil	Seguridade	500	0
000359	3190.92 99	Despesas de Exercícios Anteriores	Seguridade	500	0
	3350.00	Transferências a Instituições Privadas sem Fins Lucrativos		1.000	0
000360	3350.41 99	Contribuições	Seguridade	500	0
000361	3350.43 99	Subvenções Sociais	Seguridade	500	0
	3390.00	Aplicações Diretas		43.000	0

Classificação Institucional Funcional Programática		Esfera	Dotação Orçamentária	%
Fonte de Recurso/Modalidade de Aplicação/Elemento de Despesa				
02.050	Fundo Municipal de Saúde		3.705.312	14
000362	3390.04 99 Contratação por Tempo Determinado	Seguridade	500	0
000363	3390.14 99 Diárias - Civil	Seguridade	500	0
000364	3390.30 99 Material de Consumo	Seguridade	20.000	0
000365	3390.31 99 Premiações Culturais, Artísticas, Científicas, Desportivas e Outras (6)(I)	Seguridade	500	0
000366	3390.32 99 Material, Bem ou Serviço para Distribuição Gratuita	Seguridade	13.500	0
000367	3390.33 99 Passagens e Despesas com Locomoção	Seguridade	500	0
000368	3390.35 99 Serviços de Consultoria	Seguridade	500	0
000369	3390.36 99 Outros Serviços de Terceiros - Pessoa Física	Seguridade	500	0
000370	3390.39 99 Outros Serviços de Terceiros - Pessoa Jurídica	Seguridade	4.000	0
000371	3390.40 99 Serviços de Tecnologia de Informação e Comunicação - Pessoa Jurídica	Seguridade	500	0
000372	3390.47 99 Obrigações Tributárias e Contributivas	Seguridade	500	0
000373	3390.91 99 Sentenças Judiciais	Seguridade	500	0
000374	3390.92 99 Despesas de Exercícios Anteriores	Seguridade	500	0
000375	3390.93 99 Indenizações e Restituições	Seguridade	500	0
	4490.00 Aplicações Diretas		1.500	0
000376	4490.52 99 Equipamentos e Material Permanente	Seguridade	500	0
000377	4490.61 99 Aquisição de Imóveis	Seguridade	500	0
000378	4490.92 99 Despesas de Exercícios Anteriores	Seguridade	500	0
10 302 1003 2028	Bloco de Manutenção das Ações e Serviços Públicos de Saúde da Atenção Especializada – Recursos Próprios		371.700	1
	Manter com recursos próprios do município as Ações e Serviços Públicos de Saúde da Atenção Especializada.			
	15001000 Recursos Livres (Ordinário)		2.500	0
	3190.00 Aplicações Diretas		500	0
000383	3190.92 99 Despesas de Exercícios Anteriores	Seguridade	500	0
	3390.00 Aplicações Diretas		2.000	0
000386	3390.31 99 Premiações Culturais, Artísticas, Científicas, Desportivas e Outras (6)(I)	Seguridade	500	0
000387	3390.32 99 Material, Bem ou Serviço para Distribuição Gratuita	Seguridade	500	0
000394	3390.92 99 Despesas de Exercícios Anteriores	Seguridade	500	0
000395	3390.93 99 Indenizações e Restituições	Seguridade	500	0
	15001002 Recursos não Vinculados de Impostos - Saúde		369.200	1
	3190.00 Aplicações Diretas		2.000	0
000379	3190.04 99 Contratação por Tempo Determinado	Seguridade	500	0
000380	3190.11 99 Vencimentos e Vantagens Fixas - Pessoal Civil	Seguridade	500	0
000381	3190.13 99 Obrigações Patronais	Seguridade	500	0
000382	3190.16 99 Outras Despesas Variáveis - Pessoal Civil	Seguridade	500	0
	3390.00 Aplicações Diretas		365.700	1
000384	3390.14 99 Diárias - Civil	Seguridade	500	0
000385	3390.30 99 Material de Consumo	Seguridade	12.500	0
000388	3390.33 99 Passagens e Despesas com Locomoção	Seguridade	500	0
000389	3390.36 99 Outros Serviços de Terceiros - Pessoa Física	Seguridade	200.000	1
000390	3390.39 99 Outros Serviços de Terceiros - Pessoa Jurídica	Seguridade	150.000	1
000391	3390.40 99 Serviços de Tecnologia de Informação e Comunicação - Pessoa Jurídica	Seguridade	500	0
000392	3390.47 99 Obrigações Tributárias e Contributivas	Seguridade	1.200	0
000393	3390.91 99 Sentenças Judiciais	Seguridade	500	0
	4490.00 Aplicações Diretas		1.500	0
000396	4490.52 99 Equipamentos e Material Permanente	Seguridade	1.000	0
000397	4490.61 99 Aquisição de Imóveis	Seguridade	500	0
10 303 1003 2029	Bloco de Manutenção das Ações e Serviços Públicos de Saúde da Assistência Farmacêutica		71.536	0
	Manter as ações e Serviços Públicos de Saúde da Assistência Farmacêutica			
	15001000 Recursos Livres (Ordinário)		1.036	0
	3390.00 Aplicações Diretas		1.036	0
	Material, Bem ou Serviço para Distribuição Gratuita			0



Prefeitura Municipal de Maturéia

Secretaria de Administração e Finanças

Departamento de Contabilidade - Orçamento-Programa de 2022 - R\$ 1,00

Quadro Detalhado da Despesa Fixada por Unidade Orçamentária, Ações, Fonte de Recurso, Modalidade de Aplicação e Elemento de Despesa - Q.D.D.

Classificação Institucional Funcional Programática		Esfera	Dotação Orçamentária	%
Fonte de Recurso/Modalidade de Aplicação/Elemento de Despesa				
02.050	Fundo Municipal de Saúde		3.705.312	14
000409	3390.32 99	Seguridade	518	
000417	3390.93 99 Indenizações e Restituições	Seguridade	518	0
	15001002 Recursos não Vinculados de Impostos - Saúde		6.000	0
	3190.00 Aplicações Diretas		2.000	0
000398	3190.04 99 Contratação por Tempo Determinado	Seguridade	500	0
000400	3190.11 99 Vencimentos e Vantagens Fixas - Pessoal Civil	Seguridade	500	0
000402	3190.13 99 Obrigações Patronais	Seguridade	500	0
000404	3190.16 99 Outras Despesas Variáveis - Pessoal Civil	Seguridade	500	0
	3390.00 Aplicações Diretas		3.500	0
000406	3390.30 99 Material de Consumo	Seguridade	2.000	0
000411	3390.36 99 Outros Serviços de Terceiros - Pessoa Física	Seguridade	500	0
000413	3390.39 99 Outros Serviços de Terceiros - Pessoa Jurídica	Seguridade	500	0
000415	3390.47 99 Obrigações Tributárias e Contributivas	Seguridade	500	0
	4490.00 Aplicações Diretas		500	0
000419	4490.52 99 Equipamentos e Material Permanente	Seguridade	500	0
	16000000 Transferências Fundo a Fundo de Recursos do SUS provenientes do Governo Federal - Bloco de Manutenção		51.500	0
	3190.00 Aplicações Diretas		2.000	0
000399	3190.04 99 Contratação por Tempo Determinado	Seguridade	500	0
000401	3190.11 99 Vencimentos e Vantagens Fixas - Pessoal Civil	Seguridade	500	0
000403	3190.13 99 Obrigações Patronais	Seguridade	500	0
000405	3190.16 99 Outras Despesas Variáveis - Pessoal Civil	Seguridade	500	0
	3390.00 Aplicações Diretas		49.000	0
000407	3390.30 99 Material de Consumo	Seguridade	44.500	0
000410	3390.32 99 Material, Bem ou Serviço para Distribuição Gratuita	Seguridade	2.000	0
000412	3390.36 99 Outros Serviços de Terceiros - Pessoa Física	Seguridade	500	0
000414	3390.39 99 Outros Serviços de Terceiros - Pessoa Jurídica	Seguridade	500	0
000416	3390.47 99 Obrigações Tributárias e Contributivas	Seguridade	500	0
000418	3390.93 99 Indenizações e Restituições	Seguridade	1.000	0
	4490.00 Aplicações Diretas		500	0
000420	4490.52 99 Equipamentos e Material Permanente	Seguridade	500	0
	16210000 Transferências Fundo a Fundo de Recursos do SUS provenientes do Governo Estadual		13.000	0
	3390.00 Aplicações Diretas		13.000	0
000408	3390.30 99 Material de Consumo	Seguridade	13.000	0
10 305 1003 2030	Bloco de Manutenção das Ações e Serviços Públicos de Saúde da Vigilância em Saúde		67.800	0
	Manter as ações e Serviços Públicos de Saúde da Vigilância Sanitária e Vigilância em Saúde.			
	16000000 Transferências Fundo a Fundo de Recursos do SUS provenientes do Governo Federal - Bloco de Manutenção		67.800	0
	3190.00 Aplicações Diretas		62.300	0
000421	3190.04 99 Contratação por Tempo Determinado	Seguridade	500	0
000422	3190.11 99 Vencimentos e Vantagens Fixas - Pessoal Civil	Seguridade	60.800	0
000423	3190.13 99 Obrigações Patronais	Seguridade	500	0
000424	3190.16 99 Outras Despesas Variáveis - Pessoal Civil	Seguridade	500	0
	3390.00 Aplicações Diretas		4.500	0
000425	3390.04 99 Contratação por Tempo Determinado	Seguridade	500	0
000426	3390.14 99 Diárias - Civil	Seguridade	500	0
000427	3390.30 99 Material de Consumo	Seguridade	500	0
000428	3390.32 99 Material, Bem ou Serviço para Distribuição Gratuita	Seguridade	500	0
000429	3390.36 99 Outros Serviços de Terceiros - Pessoa Física	Seguridade	500	0
000430	3390.39 99 Outros Serviços de Terceiros - Pessoa Jurídica	Seguridade	500	0
000431	3390.47 99 Obrigações Tributárias e Contributivas	Seguridade	500	0
000432	3390.92 99 Despesas de Exercícios Anteriores	Seguridade	500	0
000433	3390.93 99 Indenizações e Restituições	Seguridade	500	0
	4490.00 Aplicações Diretas		1.000	0

Classificação Institucional Funcional Programática				Esfera	Dotação Orçamentária	%
Fonte de Recurso/Modalidade de Aplicação/Elemento de Despesa						
02.050	Fundo Municipal de Saúde				3.705.312	14
000434	4490.51	99	Obras e Instalações	Seguridade	500	0
000435	4490.52	99	Equipamentos e Material Permanente	Seguridade	500	0
10	305	1003	2031 Bloco de Manutenção das Ações e Serviços Públicos de Saúde da Vigilância em Saúde - Recursos Próprios		106.000	0
Manter com recursos próprios as ações e Serviços Públicos de Saúde da Vigilância Sanitária e Vigilância em Saúde.						
	15001000		Recursos Livres (Ordinário)		1.500	0
	3390.00		Aplicações Diretas		1.500	0
000443	3390.32	99	Material, Bem ou Serviço para Distribuição Gratuita	Seguridade	500	0
000447	3390.92	99	Despesas de Exercícios Anteriores	Seguridade	500	0
000448	3390.93	99	Indenizações e Restituições	Seguridade	500	0
	15001002		Recursos não Vinculados de Impostos - Saúde		104.500	0
	3190.00		Aplicações Diretas		86.500	0
000436	3190.04	99	Contratação por Tempo Determinado	Seguridade	500	0
000437	3190.11	99	Vencimentos e Vantagens Fixas - Pessoal Civil	Seguridade	85.000	0
000438	3190.13	99	Obrigações Patronais	Seguridade	500	0
000439	3190.16	99	Outras Despesas Variáveis - Pessoal Civil	Seguridade	500	0
	3390.00		Aplicações Diretas		17.000	0
000440	3390.04	99	Contratação por Tempo Determinado	Seguridade	500	0
000441	3390.14	99	Diárias - Civil	Seguridade	500	0
000442	3390.30	99	Material de Consumo	Seguridade	2.000	0
000444	3390.36	99	Outros Serviços de Terceiros - Pessoa Física	Seguridade	12.000	0
000445	3390.39	99	Outros Serviços de Terceiros - Pessoa Jurídica	Seguridade	500	0
000446	3390.47	99	Obrigações Tributárias e Contributivas	Seguridade	1.500	0
	4490.00		Aplicações Diretas		1.000	0
000449	4490.51	99	Obras e Instalações	Seguridade	500	0
000450	4490.52	99	Equipamentos e Material Permanente	Seguridade	500	0
10	301	1003	2032 Manutenção das Ações de Enfrentamento da Pandemia do Coronavírus.		29.500	0
Manter as atividades das Ações de Enfrentamento da Pandemia do Coronavírus.						
	15001000		Recursos Livres (Ordinário)		2.500	0
	3390.00		Aplicações Diretas		2.500	0
000461	3390.31	99	Premiações Culturais, Artísticas, Científicas, Desportivas e Outras (6)(I)	Seguridade	500	0
000463	3390.32	99	Material, Bem ou Serviço para Distribuição Gratuita	Seguridade	500	0
000469	3390.48	99	Outros Auxílios Financeiros a Pessoas Físicas	Seguridade	500	0
000471	3390.92	99	Despesas de Exercícios Anteriores	Seguridade	500	0
000473	3390.93	99	Indenizações e Restituições	Seguridade	500	0
	15001002		Recursos não Vinculados de Impostos - Saúde		5.000	0
	3190.00		Aplicações Diretas		1.500	0
000451	3190.04	99	Contratação por Tempo Determinado	Seguridade	500	0
000453	3190.11	99	Vencimentos e Vantagens Fixas - Pessoal Civil	Seguridade	500	0
000455	3190.13	99	Obrigações Patronais	Seguridade	500	0
	3390.00		Aplicações Diretas		3.000	0
000457	3390.14	99	Diárias - Civil	Seguridade	500	0
000459	3390.30	99	Material de Consumo	Seguridade	1.500	0
000465	3390.36	99	Outros Serviços de Terceiros - Pessoa Física	Seguridade	500	0
000467	3390.39	99	Outros Serviços de Terceiros - Pessoa Jurídica	Seguridade	500	0
	4490.00		Aplicações Diretas		500	0
000475	4490.52	99	Equipamentos e Material Permanente	Seguridade	500	0
	16000000		Transferências Fundo a Fundo de Recursos do SUS provenientes do Governo Federal - Bloco de Manutenção		22.000	0
	3190.00		Aplicações Diretas		1.500	0
000452	3190.04	99	Contratação por Tempo Determinado	Seguridade	500	0
000454	3190.11	99	Vencimentos e Vantagens Fixas - Pessoal Civil	Seguridade	500	0

Classificação Institucional Funcional Programática		Esfera	Dotação Orçamentária	%	
Fonte de Recurso/Modalidade de Aplicação/Elemento de Despesa					
02.050	Fundo Municipal de Saúde		3.705.312	14	
000456	3190.13 99 Obrigações Patronais	Seguridade	500	0	
	3390.00 Aplicações Diretas		20.000	0	
000458	3390.14 99 Diárias - Civil	Seguridade	500	0	
000460	3390.30 99 Material de Consumo	Seguridade	10.000	0	
000462	3390.31 99 Premiações Culturais, Artísticas, Científicas, Desportivas e Outras (6)(I)	Seguridade	500	0	
000464	3390.32 99 Material, Bem ou Serviço para Distribuição Gratuita	Seguridade	500	0	
000466	3390.36 99 Outros Serviços de Terceiros - Pessoa Física	Seguridade	2.000	0	
000468	3390.39 99 Outros Serviços de Terceiros - Pessoa Jurídica	Seguridade	5.000	0	
000470	3390.48 99 Outros Auxílios Financeiros a Pessoas Físicas	Seguridade	500	0	
000472	3390.92 99 Despesas de Exercícios Anteriores	Seguridade	500	0	
000474	3390.93 99 Indenizações e Restituições	Seguridade	500	0	
	4490.00 Aplicações Diretas		500	0	
000476	4490.52 99 Equipamentos e Material Permanente	Seguridade	500	0	
	Pessoal e Juros e Outras Encargos Encargos Despesas Sociais da Dívida Correntes Investimentos Inversões Financeiras Amortização da Dívida Reserva de Contigência				
Fiscal:			0	0	
Seguridade:	1.239.800	1.936.012	529.500	3.705.312	14
Total:	1.239.800	1.936.012	529.500	3.705.312	14

Classificação Institucional Funcional Programática				Dotação	
Fonte de Recurso/Modalidade de Aplicação/Elemento de Despesa			Esfera	Orçamentária	%
02.060	Secretaria de Assistência Social			778.840	3
08 244 1001	2033 Manutenção de Benefícios Eventuais			430.000	2
	Assistir cidadãos e as famílias por meio dos benefícios eventuais da Política de Assistência Social, de caráter suplementar e provisório, em virtude de nascimento, morte, situações de vulnerabilidade temporária e de calamidade pública, assegurados pela Lei Nº 8.742, de 07 de dezembro de 1993, Lei Orgânica de Assistência Social - LOAS, alterada pela Lei Nº 12.435, de 06 de julho de 2011, e integram organicamente as garantias do Sistema Único de Assistência Social - SUAS.				
	15001000 Recursos Livres (Ordinário)			430.000	2
	3390.00 Aplicações Diretas			430.000	2
000477	3390.32 99 Material, Bem ou Serviço para Distribuição Gratuita		Seguridade	10.000	0
000478	3390.48 99 Outros Auxílios Financeiros a Pessoas Físicas		Seguridade	420.000	2
08 243 1001	2034 Manutenção do Conselho Tutelar			93.000	0
	Manter o Conselho Tutelar, assegurando as condições necessárias de funcionamento, direitos dos conselheiros e capacitação permanente com a finalidade de dar os encaminhamentos necessários para a solução dos problemas referentes a infância e adolescência zelando para que se cumpra os direitos previsto em lei.				
	15001000 Recursos Livres (Ordinário)			93.000	0
	3190.00 Aplicações Diretas			81.000	0
000479	3190.11 99 Vencimentos e Vantagens Fixas - Pessoal Civil		Seguridade	80.000	0
000480	3190.13 99 Obrigações Patronais		Seguridade	500	0
000481	3190.16 99 Outras Despesas Variáveis - Pessoal Civil		Seguridade	500	0
	3390.00 Aplicações Diretas			11.500	0
000482	3390.14 99 Diárias - Civil		Seguridade	500	0
000483	3390.30 99 Material de Consumo		Seguridade	500	0
000484	3390.36 99 Outros Serviços de Terceiros - Pessoa Física		Seguridade	10.000	0
000485	3390.39 99 Outros Serviços de Terceiros - Pessoa Jurídica		Seguridade	500	0
	4490.00 Aplicações Diretas			500	0
000486	4490.52 99 Equipamentos e Material Permanente		Seguridade	500	0
08 244 1001	2035 Manutenção da Secretaria de Assistência Social			249.840	1
	Manter a Secretaria de Assistência Social				
	15001000 Recursos Livres (Ordinário)			244.840	1
	3190.00 Aplicações Diretas			222.000	1
000487	3190.04 99 Contratação por Tempo Determinado		Seguridade	500	0
000488	3190.11 99 Vencimentos e Vantagens Fixas - Pessoal Civil		Seguridade	220.000	1
000489	3190.13 99 Obrigações Patronais		Seguridade	500	0
000490	3190.16 99 Outras Despesas Variáveis - Pessoal Civil		Seguridade	500	0
000491	3190.92 99 Despesas de Exercícios Anteriores		Seguridade	500	0
	3350.00 Transferências a Instituições Privadas sem Fins Lucrativos			500	0
000492	3350.41 99 Contribuições		Seguridade	500	0
	3390.00 Aplicações Diretas			21.340	0
000493	3390.14 99 Diárias - Civil		Seguridade	500	0
000494	3390.30 99 Material de Consumo		Seguridade	2.600	0
000495	3390.32 99 Material, Bem ou Serviço para Distribuição Gratuita		Seguridade	500	0
000496	3390.33 99 Passagens e Despesas com Locomoção		Seguridade	500	0
000497	3390.36 99 Outros Serviços de Terceiros - Pessoa Física		Seguridade	14.240	0
000498	3390.39 99 Outros Serviços de Terceiros - Pessoa Jurídica		Seguridade	500	0
000499	3390.40 99 Serviços de Tecnologia de Informação e Comunicação - Pessoa Jurídica		Seguridade	500	0
000500	3390.47 99 Obrigações Tributárias e Contributivas		Seguridade	500	0
000501	3390.48 99 Outros Auxílios Financeiros a Pessoas Físicas		Seguridade	500	0
000502	3390.92 99 Despesas de Exercícios Anteriores		Seguridade	500	0
000503	3390.93 99 Indenizações e Restituições		Seguridade	500	0
	4490.00 Aplicações Diretas			1.000	0
000505	4490.52 99 Equipamentos e Material Permanente		Seguridade	500	0

Classificação Institucional Funcional Programática		Esfera	Dotação Orçamentária	%
Fonte de Recurso/Modalidade de Aplicação/Elemento de Despesa				
02.060	Secretaria de Assistência Social		778.840	3
000506	4490.61 99 Aquisição de Imóveis	Seguridade	500	0
	16650000 Transferências de Convênios e Instrumentos Congêneros vinculados à Assistência Social		5.000	0
	3390.00 Aplicações Diretas		5.000	0
000504	3390.93 99 Indenizações e Restituições	Seguridade	5.000	0
08 244 1001	2036 Manutenção dos Conselhos do Município de Maturéia		3.000	0
	Manter os conselhos: Idoso, Segurança Alimentar, Conselho da Pessoa com Deficiência, Conselho da Mulher e afins.			
	15001000 Recursos Livres (Ordinário)		3.000	0
	3390.00 Aplicações Diretas		2.500	0
000507	3390.14 99 Diárias - Civil	Seguridade	500	0
000508	3390.30 99 Material de Consumo	Seguridade	500	0
000509	3390.33 99 Passagens e Despesas com Locomoção	Seguridade	500	0
000510	3390.36 99 Outros Serviços de Terceiros - Pessoa Física	Seguridade	500	0
000511	3390.39 99 Outros Serviços de Terceiros - Pessoa Jurídica	Seguridade	500	0
	4490.00 Aplicações Diretas		500	0
000512	4490.52 99 Equipamentos e Material Permanente	Seguridade	500	0
08 243 1001	2037 Manutenção do Fundo Municipal dos Direitos da Criança e do Adolescente - FMDCA		3.000	0
	Manter as atividades do Fundo Municipal dos Direitos da Criança e Adolescente			
	15001000 Recursos Livres (Ordinário)		3.000	0
	3390.00 Aplicações Diretas		3.000	0
000513	3390.30 99 Material de Consumo	Seguridade	500	0
000514	3390.32 99 Material, Bem ou Serviço para Distribuição Gratuita	Seguridade	500	0
000515	3390.33 99 Passagens e Despesas com Locomoção	Seguridade	500	0
000516	3390.36 99 Outros Serviços de Terceiros - Pessoa Física	Seguridade	500	0
000517	3390.39 99 Outros Serviços de Terceiros - Pessoa Jurídica	Seguridade	500	0
000518	3390.93 99 Indenizações e Restituições	Seguridade	500	0
	Pessoal e Juros e Outras Encargos Encargos Despesas Inversões Amortização Reserva Sociais da Dívida Correntes Investimentos Financeiras da Dívida de Contigência			
Fiscal:			0	0
Seguridade:	303.000	473.840	2.000	778.840
Total:	303.000	473.840	2.000	778.840

Classificação Institucional Funcional Programática				Dotação	%
Fonte de Recurso/Modalidade de Aplicação/Elemento de Despesa			Esfera	Orçamentária	
02.070	Fundo Municipal de Assistência Social			1.132.000	4
08 244 1001 1008	Estruturação da Rede de Serviços Socioassistenciais de Proteção Social Básica - CRAS, CREAS e Afins			310.000	1
	Estruturar a rede de serviços da proteção social básica e especial, por meio da construção de equipamentos públicos; ampliação, reforma e melhorias da infraestrutura de unidades públicas estaduais, seguindo as normativas do SUAS e legislação complementar, podendo ainda adquirir equipamentos, modernização tecnológica, dentre outros, tendo em vista a necessidade de aprimorar o atendimento nas unidades de proteção social básica e especial reordenando-as de modo a se adequarem aos parâmetros exigidos pelas normativas legais específicas.				
	15001000 Recursos Livres (Ordinário)			10.000	0
	4490.00 Aplicações Diretas			10.000	0
000519	4490.51 99 Obras e Instalações		Seguridade	5.000	0
000522	4490.52 99 Equipamentos e Material Permanente		Seguridade	5.000	0
	16600000 Transferência de Recursos do Fundo Nacional de Assistência Social - FNAS			50.000	0
	4490.00 Aplicações Diretas			50.000	0
000520	4490.51 99 Obras e Instalações		Seguridade	30.000	0
000523	4490.52 99 Equipamentos e Material Permanente		Seguridade	20.000	0
	16650000 Transferências de Convênios e Instrumentos Congêneres vinculados à Assistência Social			250.000	1
	4490.00 Aplicações Diretas			250.000	1
000521	4490.51 99 Obras e Instalações		Seguridade	200.000	1
000524	4490.52 99 Equipamentos e Material Permanente		Seguridade	50.000	0
08 244 1001 2038	Bloco da Proteção Social Básica			216.000	1
	Prevenir situações de risco por meio do desenvolvimento de potencialidades e aquisições, e o fortalecimento de vínculos familiares e comunitários, voltados à população que vive em situação de vulnerabilidade social decorrente da pobreza, privação (ausência de renda, precário ou nulo acesso aos serviços públicos, dentre outros) e, ou, fragilização de vínculos afetivos ? relacionais e de pertencimento social, bem como a manutenção dos serviços ofertados ou referenciados pelos Centros de Referência da Assistência Social - CRAS, considerando a rede existente, entre eles o PAIF, o SCFV para todos os ciclos da vida e o serviço no domicílio para as pessoas com deficiência e idosas.				
	16600000 Transferência de Recursos do Fundo Nacional de Assistência Social - FNAS			216.000	1
	3190.00 Aplicações Diretas			187.000	1
000525	3190.04 99 Contratação por Tempo Determinado		Seguridade	185.000	1
000526	3190.11 99 Vencimentos e Vantagens Fixas - Pessoal Civil		Seguridade	500	0
000527	3190.13 99 Obrigações Patronais		Seguridade	500	0
000528	3190.16 99 Outras Despesas Variáveis - Pessoal Civil		Seguridade	500	0
000529	3190.92 99 Despesas de Exercícios Anteriores		Seguridade	500	0
	3390.00 Aplicações Diretas			26.000	0
000530	3390.14 99 Diárias - Civil		Seguridade	500	0
000531	3390.30 99 Material de Consumo		Seguridade	18.500	0
000532	3390.32 99 Material, Bem ou Serviço para Distribuição Gratuita		Seguridade	500	0
000533	3390.36 99 Outros Serviços de Terceiros - Pessoa Física		Seguridade	4.000	0
000534	3390.39 99 Outros Serviços de Terceiros - Pessoa Jurídica		Seguridade	500	0
000535	3390.40 99 Serviços de Tecnologia de Informação e Comunicação - Pessoa Jurídica		Seguridade	500	0
000536	3390.47 99 Obrigações Tributárias e Contributivas		Seguridade	500	0
000537	3390.92 99 Despesas de Exercícios Anteriores		Seguridade	500	0
000538	3390.93 99 Indenizações e Restituições		Seguridade	500	0
	4490.00 Aplicações Diretas			3.000	0
000539	4490.52 99 Equipamentos e Material Permanente		Seguridade	3.000	0
08 243 1001 2039	Programa de Acompanhamento e Monitoramento do Acesso e Permanência na Escola da Pessoas com Deficiência do BPC/LOAS - BPC NA ESCOLA			2.500	0
	Acompanhar e Monitorar o Acesso e Permanência na Escola das Pessoas com Deficiência Beneficiárias do Benefício de Prestação Continuada da Assistência Social - BPC/LOAS, com prioridade para aquelas na faixa etária de zero a dezoito anos designando equipes técnicas para aplicação de um questionário afim de identificar as barreiras de acesso e permanência na escola.				

Classificação Institucional Funcional Programática				Dotação	%
Fonte de Recurso/Modalidade de Aplicação/Elemento de Despesa			Esfera	Orçamentária	
02.070	Fundo Municipal de Assistência Social			1.132.000	4
	16600000	Transferência de Recursos do Fundo Nacional de Assistência Social - FNAS		2.500	0
	3190.00	Aplicações Diretas		1.000	0
000540	3190.04 99	Contratação por Tempo Determinado	Seguridade	500	0
000541	3190.13 99	Obrigações Patronais	Seguridade	500	0
	3390.00	Aplicações Diretas		1.500	0
000542	3390.30 99	Material de Consumo	Seguridade	500	0
000543	3390.36 99	Outros Serviços de Terceiros - Pessoa Física	Seguridade	500	0
000544	3390.39 99	Outros Serviços de Terceiros - Pessoa Jurídica	Seguridade	500	0
08 244 1001	2040	Bloco de Financiamento da Gestão do Programa Bolsa Família e Cadastro Único (IGD PBF)		44.500	0
		Incentivar as ações de aprimoramento da qualidade da gestão do programa Bolsa Família e Cadastro Único em âmbito local, contribuindo para que o município execute as ações que estão sob sua responsabilidade, além do desenvolvimento de projetos de Inclusão Produtiva.			
	16600000	Transferência de Recursos do Fundo Nacional de Assistência Social - FNAS		44.500	0
	3190.00	Aplicações Diretas		1.500	0
000545	3190.04 99	Contratação por Tempo Determinado	Seguridade	500	0
000546	3190.11 99	Vencimentos e Vantagens Fixas - Pessoal Civil	Seguridade	500	0
000547	3190.13 99	Obrigações Patronais	Seguridade	500	0
	3390.00	Aplicações Diretas		41.000	0
000548	3390.14 99	Diárias - Civil	Seguridade	500	0
000549	3390.30 99	Material de Consumo	Seguridade	500	0
000550	3390.33 99	Passagens e Despesas com Locomoção	Seguridade	500	0
000551	3390.35 99	Serviços de Consultoria	Seguridade	500	0
000552	3390.36 99	Outros Serviços de Terceiros - Pessoa Física	Seguridade	25.500	0
000553	3390.39 99	Outros Serviços de Terceiros - Pessoa Jurídica	Seguridade	12.500	0
000554	3390.40 99	Serviços de Tecnologia de Informação e Comunicação - Pessoa Jurídica	Seguridade	500	0
000555	3390.92 99	Despesas de Exercícios Anteriores	Seguridade	500	0
	4490.00	Aplicações Diretas		2.000	0
000556	4490.52 99	Equipamentos e Material Permanente	Seguridade	2.000	0
08 244 1001	2041	Implantar e Manter o Programa de Segurança Alimentar		101.500	0
		Implantar e manter o programa de Segurança Alimentar, com o objetivo de fornecer refeição nutritiva através das boas práticas de fabricação e manipulação de alimentos, além de fornecer auto sustentação, capacitação e geração de emprego e renda, comercialização direta da produção através de programas como: PAA - Programa Aquisição de Alimentos, Feira Comunitária, Banco de Alimento, entre outros.			
	15001000	Recursos Livres (Ordinário)		1.500	0
	3390.00	Aplicações Diretas		1.500	0
000557	3390.30 99	Material de Consumo	Seguridade	500	0
000559	3390.36 99	Outros Serviços de Terceiros - Pessoa Física	Seguridade	500	0
000561	3390.39 99	Outros Serviços de Terceiros - Pessoa Jurídica	Seguridade	500	0
	16650000	Transferências de Convênios e Instrumentos Congêneres vinculados à Assistência Social		100.000	0
	3390.00	Aplicações Diretas		100.000	0
000558	3390.30 99	Material de Consumo	Seguridade	20.000	0
000560	3390.36 99	Outros Serviços de Terceiros - Pessoa Física	Seguridade	30.000	0
000562	3390.39 99	Outros Serviços de Terceiros - Pessoa Jurídica	Seguridade	50.000	0
08 244 1001	2042	Fundo Municipal de Assistência Social/FMAS - Co-Financiamento Municipal dos Serviços, Programas e Projetos do SUAS		130.800	0
		Manter as atividades socioassistenciais dos serviços, programas e projetos do SUAS.			
	15001000	Recursos Livres (Ordinário)		130.800	0
	3190.00	Aplicações Diretas		2.500	0
000563	3190.04 99	Contratação por Tempo Determinado	Seguridade	500	0
000564	3190.11 99	Vencimentos e Vantagens Fixas - Pessoal Civil	Seguridade	500	0



Prefeitura Municipal de Maturéia

Secretaria de Administração e Finanças

Departamento de Contabilidade - Orçamento-Programa de 2022 - R\$ 1,00

Quadro Detalhado da Despesa Fixada por Unidade Orçamentária, Ações, Fonte de Recurso, Modalidade de Aplicação e Elemento de Despesa - Q.D.D.

Classificação Institucional Funcional Programática				Dotação	
Fonte de Recurso/Modalidade de Aplicação/Elemento de Despesa			Esfera	Orçamentária	%
02.070	Fundo Municipal de Assistência Social			1.132.000	4
000565	3190.13 99	Obrigações Patronais	Seguridade	500	0
000566	3190.16 99	Outras Despesas Variáveis - Pessoal Civil	Seguridade	500	0
000567	3190.92 99	Despesas de Exercícios Anteriores	Seguridade	500	0
	3350.00	Transferências a Instituições Privadas sem Fins Lucrativos		1.000	0
000568	3350.41 99	Contribuições	Seguridade	500	0
000569	3350.43 99	Subvenções Sociais	Seguridade	500	0
	3390.00	Aplicações Diretas		123.800	0
000570	3390.04 99	Contratação por Tempo Determinado	Seguridade	500	0
000571	3390.14 99	Diárias - Civil	Seguridade	500	0
000572	3390.30 99	Material de Consumo	Seguridade	3.800	0
000573	3390.31 99	Premiações Culturais, Artísticas, Científicas, Desportivas e Outras (6)(I)	Seguridade	500	0
000574	3390.32 99	Material, Bem ou Serviço para Distribuição Gratuita	Seguridade	10.000	0
000575	3390.33 99	Passagens e Despesas com Locomoção	Seguridade	500	0
000576	3390.35 99	Serviços de Consultoria	Seguridade	500	0
000577	3390.36 99	Outros Serviços de Terceiros - Pessoa Física	Seguridade	100.000	0
000578	3390.39 99	Outros Serviços de Terceiros - Pessoa Jurídica	Seguridade	3.000	0
000579	3390.40 99	Serviços de Tecnologia de Informação e Comunicação - Pessoa Jurídica	Seguridade	2.500	0
000580	3390.47 99	Obrigações Tributárias e Contributivas	Seguridade	500	0
000581	3390.48 99	Outros Auxílios Financeiros a Pessoas Físicas	Seguridade	500	0
000582	3390.92 99	Despesas de Exercícios Anteriores	Seguridade	500	0
000583	3390.93 99	Indenizações e Restituições	Seguridade	500	0
	4490.00	Aplicações Diretas		3.500	0
000584	4490.52 99	Equipamentos e Material Permanente	Seguridade	3.000	0
000585	4490.61 99	Aquisição de Imóveis	Seguridade	500	0
08 244 1001 2043	Bloco da Proteção Social Especial de Média e Alta Complexidade			78.000	0
		Ofertar proteção social integral de média e ou de alta complexidade a indivíduos e famílias em situação de risco pessoal e social, com direitos violados, que tenham ou não vínculos familiares e comunitários rompidas ou extremamente fragilizados por meio de serviços de acompanhamento especializado ofertados pelos Centros de Referência Especializados da Assistência Social - CREAS, considerando a rede existente em 2018, entre eles o PAEFI, MSE (Medida Sócio Educativa), Família Acolhedora, Abordagem Social, entre outros; bem como por meio de serviços que garantam o acolhimento institucional com privacidade, o fortalecimento dos vínculos familiares e/ou comunitário e o desenvolvimento da autonomia das pessoas atendidas.			
	16600000	Transferência de Recursos do Fundo Nacional de Assistência Social - FNAS		78.000	0
	3190.00	Aplicações Diretas		73.000	0
000586	3190.04 99	Contratação por Tempo Determinado	Seguridade	71.500	0
000587	3190.11 99	Vencimentos e Vantagens Fixas - Pessoal Civil	Seguridade	500	0
000588	3190.13 99	Obrigações Patronais	Seguridade	500	0
000589	3190.16 99	Outras Despesas Variáveis - Pessoal Civil	Seguridade	500	0
	3390.00	Aplicações Diretas		4.500	0
000590	3390.14 99	Diárias - Civil	Seguridade	500	0
000591	3390.30 99	Material de Consumo	Seguridade	500	0
000592	3390.33 99	Passagens e Despesas com Locomoção	Seguridade	500	0
000593	3390.35 99	Serviços de Consultoria	Seguridade	500	0
000594	3390.36 99	Outros Serviços de Terceiros - Pessoa Física	Seguridade	500	0
000595	3390.39 99	Outros Serviços de Terceiros - Pessoa Jurídica	Seguridade	500	0
000596	3390.40 99	Serviços de Tecnologia de Informação e Comunicação - Pessoa Jurídica	Seguridade	500	0
000597	3390.47 99	Obrigações Tributárias e Contributivas	Seguridade	500	0
000598	3390.92 99	Despesas de Exercícios Anteriores	Seguridade	500	0
	4490.00	Aplicações Diretas		500	0
000599	4490.52 99	Equipamentos e Material Permanente	Seguridade	500	0
08 244 1001 2044	Bloco de Financiamento da Gestão Descentralizada do SUAS (IGD SUAS)			8.500	0
		Avaliar a qualidade da gestão descentralizada dos serviços, programas, projetos e benefícios			

Classificação Institucional Funcional Programática				Dotação	
Fonte de Recurso/Modalidade de Aplicação/Elemento de Despesa			Esfera	Orçamentária	%
02.070	Fundo Municipal de Assistência Social			1.132.000	4
	socioassistenciais, bem como da articulação intersetorial no âmbito municipal, possibilitando a vigilância social, a organização do SUAS, a capacitação permanente de Trabalhadores, o monitoramento e a avaliação, entre outros com vistas a produção de dados para que a Política Pública de Assistência Social seja efetivada e a qualidade de gestão.				
	16600000 Transferência de Recursos do Fundo Nacional de Assistência Social - FNAS			8.500	0
	3390.00 Aplicações Diretas			8.000	0
000600	3390.14 99 Diárias - Civil		Seguridade	500	0
000601	3390.30 99 Material de Consumo		Seguridade	2.000	0
000602	3390.33 99 Passagens e Despesas com Locomoção		Seguridade	500	0
000603	3390.35 99 Serviços de Consultoria		Seguridade	500	0
000604	3390.36 99 Outros Serviços de Terceiros - Pessoa Física		Seguridade	500	0
000605	3390.39 99 Outros Serviços de Terceiros - Pessoa Jurídica		Seguridade	3.500	0
000606	3390.40 99 Serviços de Tecnologia de Informação e Comunicação - Pessoa Jurídica		Seguridade	500	0
	4490.00 Aplicações Diretas			500	0
000607	4490.52 99 Equipamentos e Material Permanente		Seguridade	500	0
08 244 1001	2045 Fortalecimento do Controle Social - Manutenção do Conselho Municipal de Assistência Social/CMAS - IGD SUAS e IGD PBF (Mínimo 3%)			3.500	0
	Fortalecer o Controle Social e a participação da sociedade proporcionando ao CMAS condições de gestão com vistas ao exercício do controle social da Política Municipal de Assistência Social e no desempenho das funções de normatizar, disciplinar, acompanhar, avaliar e fiscalizar a qualidade dos serviços prestados pela rede socioassistencial, bem como a realização da Conferência Municipal de Assistência Social e Capacitação para Conselheiros de Assistência Social.				
	16600000 Transferência de Recursos do Fundo Nacional de Assistência Social - FNAS			3.500	0
	3390.00 Aplicações Diretas			3.000	0
000608	3390.14 99 Diárias - Civil		Seguridade	500	0
000609	3390.30 99 Material de Consumo		Seguridade	500	0
000610	3390.33 99 Passagens e Despesas com Locomoção		Seguridade	500	0
000611	3390.35 99 Serviços de Consultoria		Seguridade	500	0
000612	3390.36 99 Outros Serviços de Terceiros - Pessoa Física		Seguridade	500	0
000613	3390.39 99 Outros Serviços de Terceiros - Pessoa Jurídica		Seguridade	500	0
	4490.00 Aplicações Diretas			500	0
000614	4490.52 99 Equipamentos e Material Permanente		Seguridade	500	0
08 244 1001	2046 Manutenção de Outros Programas, Projetos, Benefícios e Serviços Socioassistenciais do FNAS			33.700	0
	Atender outros programas, projetos, benefícios e serviços socioassistenciais proporcionando recursos e meios para financiamento das ações da política Pública de Assistência Social.				
	16600000 Transferência de Recursos do Fundo Nacional de Assistência Social - FNAS			33.700	0
	3190.00 Aplicações Diretas			2.500	0
000615	3190.04 99 Contratação por Tempo Determinado		Seguridade	500	0
000616	3190.11 99 Vencimentos e Vantagens Fixas - Pessoal Civil		Seguridade	500	0
000617	3190.13 99 Obrigações Patronais		Seguridade	500	0
000618	3190.16 99 Outras Despesas Variáveis - Pessoal Civil		Seguridade	500	0
000619	3190.92 99 Despesas de Exercícios Anteriores		Seguridade	500	0
	3350.00 Transferências a Instituições Privadas sem Fins Lucrativos			1.000	0
000620	3350.41 99 Contribuições		Seguridade	500	0
000621	3350.43 99 Subvenções Sociais		Seguridade	500	0
	3390.00 Aplicações Diretas			28.700	0
000622	3390.04 99 Contratação por Tempo Determinado		Seguridade	500	0
000623	3390.30 99 Material de Consumo		Seguridade	2.200	0
000624	3390.33 99 Passagens e Despesas com Locomoção		Seguridade	500	0
000625	3390.36 99 Outros Serviços de Terceiros - Pessoa Física		Seguridade	15.000	0
000626	3390.39 99 Outros Serviços de Terceiros - Pessoa Jurídica		Seguridade	8.500	0
000627	3390.40 99 Serviços de Tecnologia de Informação e Comunicação - Pessoa Jurídica		Seguridade	500	0
000628	3390.47 99 Obrigações Tributárias e Contributivas		Seguridade	500	0

Classificação Institucional Funcional Programática				Esfera	Dotação Orçamentária	%
Fonte de Recurso/Modalidade de Aplicação/Elemento de Despesa						
02.070	Fundo Municipal de Assistência Social				1.132.000	4
000629	3390.92	99	Despesas de Exercícios Anteriores	Seguridade	500	0
000630	3390.93	99	Indenizações e Restituições	Seguridade	500	0
	4490.00		Aplicações Diretas		1.500	0
000631	4490.51	99	Obras e Instalações	Seguridade	500	0
000632	4490.52	99	Equipamentos e Material Permanente	Seguridade	500	0
000633	4490.61	99	Aquisição de Imóveis	Seguridade	500	0
08 244 1001 2047	Fundo Estadual de Assistência Social/FEAS - Co-financiamento Estadual dos Serviços Socioassistenciais do SUAS ofertados ou referenciados ao CRAS, CREAS E Benefícios Eventuais				50.000	0
	Manter as atividades dos serviços socioassistenciais do SUAS ofertados ou referenciados ao CRAS, CREAS e dos Benefícios Eventuais que visa assistir cidadãos e as famílias por meio dos benefícios eventuais da Política de Assistência Social, de caráter suplementar e provisório, em virtude de nascimento, morte, situações de vulnerabilidade temporária e de calamidade pública, assegurados pela Lei Nº 8.742, de 07 de dezembro de 1993, Lei Orgânica de Assistência Social - LOAS, alterada pela Lei Nº 12.435, de 06 de julho de 2011, e integram organicamente as garantias do Sistema Único de Assistência Social - SUAS.					
	16610000		Transferência de Recursos dos Fundos Estaduais de Assistência Social		50.000	0
	3390.00		Aplicações Diretas		45.000	0
000634	3390.30	99	Material de Consumo	Seguridade	30.000	0
000635	3390.32	99	Material, Bem ou Serviço para Distribuição Gratuita	Seguridade	5.000	0
000636	3390.35	99	Serviços de Consultoria	Seguridade	2.000	0
000637	3390.39	99	Outros Serviços de Terceiros - Pessoa Jurídica	Seguridade	6.000	0
000638	3390.48	99	Outros Auxílios Financeiros a Pessoas Físicas	Seguridade	2.000	0
	4490.00		Aplicações Diretas		5.000	0
000639	4490.52	99	Equipamentos e Material Permanente	Seguridade	5.000	0
08 244 1001 2048	Manutenção da Vigilância Socioassistencial				9.000	0
	A Vigilância Socioassistencial deve apoiar atividades de planejamento, organização e execução de ações desenvolvidas pela gestão e pelos serviços, produzindo, sistematizando e analisando informações territorializadas: sobre as situações de vulnerabilidade e risco que incidem sobre famílias e indivíduos; sobre os padrões de oferta dos serviços e benefícios socioassistenciais, considerando questões afetas ao padrão de financiamento, ao tipo, volume, localização e qualidade das ofertas e das respectivas condições de acesso.					
	15001000		Recursos Livres (Ordinário)		5.500	0
	3190.00		Aplicações Diretas		2.000	0
000640	3190.04	99	Contratação por Tempo Determinado	Seguridade	500	0
000641	3190.11	99	Vencimentos e Vantagens Fixas - Pessoal Civil	Seguridade	500	0
000642	3190.13	99	Obrigações Patronais	Seguridade	500	0
000643	3190.16	99	Outras Despesas Variáveis - Pessoal Civil	Seguridade	500	0
	3390.00		Aplicações Diretas		3.000	0
000644	3390.14	99	Diárias - Civil	Seguridade	500	0
000646	3390.30	99	Material de Consumo	Seguridade	500	0
000648	3390.36	99	Outros Serviços de Terceiros - Pessoa Física	Seguridade	500	0
000650	3390.39	99	Outros Serviços de Terceiros - Pessoa Jurídica	Seguridade	500	0
000652	3390.47	99	Obrigações Tributárias e Contributivas	Seguridade	500	0
000654	3390.93	99	Indenizações e Restituições	Seguridade	500	0
	4490.00		Aplicações Diretas		500	0
000656	4490.52	99	Equipamentos e Material Permanente	Seguridade	500	0
	16600000		Transferência de Recursos do Fundo Nacional de Assistência Social - FNAS		3.500	0
	3390.00		Aplicações Diretas		3.000	0
000645	3390.14	99	Diárias - Civil	Seguridade	500	0
000647	3390.30	99	Material de Consumo	Seguridade	500	0
000649	3390.36	99	Outros Serviços de Terceiros - Pessoa Física	Seguridade	500	0
000651	3390.39	99	Outros Serviços de Terceiros - Pessoa Jurídica	Seguridade	500	0
000653	3390.47	99	Obrigações Tributárias e Contributivas	Seguridade	500	0

Classificação Institucional Funcional Programática				Dotação	
Fonte de Recurso/Modalidade de Aplicação/Elemento de Despesa			Esfera	Orçamentária	%
02.070	Fundo Municipal de Assistência Social			1.132.000	4
000655	3390.93 99 Indenizações e Restituições		Seguridade	500	0
	4490.00 Aplicações Diretas			500	0
000657	4490.52 99 Equipamentos e Material Permanente		Seguridade	500	0
08 244 1001 2049	Programa Primeira Infância no SUAS - Programa Criança Feliz			126.000	0
	Promover o desenvolvimento integral das crianças na primeira infância, considerando sua família e seu contexto de vida; bem como promover o desenvolvimento humano a partir do apoio e do acompanhamento do desenvolvimento infantil integral na primeira infância; apoiar a gestante e a família na preparação para o nascimento e nos cuidados perinatais; colaborar no exercício da parentalidade, fortalecendo os vínculos e o papel das famílias para o desempenho da função de cuidado, proteção e educação de crianças na faixa etária de até seis anos de idade; mediar o acesso da gestante, de crianças na primeira infância e de suas famílias a políticas e serviços públicos de que necessitem.				
	16600000 Transferência de Recursos do Fundo Nacional de Assistência Social - FNAS			126.000	0
	3190.00 Aplicações Diretas			10.500	0
000658	3190.04 99 Contratação por Tempo Determinado		Seguridade	5.000	0
000659	3190.11 99 Vencimentos e Vantagens Fixas - Pessoal Civil		Seguridade	5.000	0
000660	3190.13 99 Obrigações Patronais		Seguridade	500	0
	3390.00 Aplicações Diretas			115.000	0
000661	3390.14 99 Diárias - Civil		Seguridade	2.000	0
000662	3390.30 99 Material de Consumo		Seguridade	500	0
000663	3390.33 99 Passagens e Despesas com Locomoção		Seguridade	500	0
000664	3390.36 99 Outros Serviços de Terceiros - Pessoa Física		Seguridade	100.000	0
000665	3390.39 99 Outros Serviços de Terceiros - Pessoa Jurídica		Seguridade	8.000	0
000666	3390.40 99 Serviços de Tecnologia de Informação e Comunicação - Pessoa Jurídica		Seguridade	500	0
000667	3390.93 99 Indenizações e Restituições		Seguridade	3.500	0
	4490.00 Aplicações Diretas			500	0
000668	4490.52 99 Equipamentos e Material Permanente		Seguridade	500	0
08 244 1001 2050	Manutenção das Ações de Enfrentamento da Pandemia do Coronavírus			18.000	0
	Manter as atividades das Ações de Enfrentamento da Pandemia do Coronavírus.				
	15001000 Recursos Livres (Ordinário)			10.000	0
	3190.00 Aplicações Diretas			1.500	0
000669	3190.04 99 Contratação por Tempo Determinado		Seguridade	500	0
000671	3190.11 99 Vencimentos e Vantagens Fixas - Pessoal Civil		Seguridade	500	0
000673	3190.13 99 Obrigações Patronais		Seguridade	500	0
	3390.00 Aplicações Diretas			8.000	0
000675	3390.14 99 Diárias - Civil		Seguridade	500	0
000677	3390.30 99 Material de Consumo		Seguridade	2.000	0
000679	3390.32 99 Material, Bem ou Serviço para Distribuição Gratuita		Seguridade	3.000	0
000681	3390.36 99 Outros Serviços de Terceiros - Pessoa Física		Seguridade	500	0
000683	3390.39 99 Outros Serviços de Terceiros - Pessoa Jurídica		Seguridade	500	0
000685	3390.48 99 Outros Auxílios Financeiros a Pessoas Físicas		Seguridade	500	0
000687	3390.92 99 Despesas de Exercícios Anteriores		Seguridade	500	0
000689	3390.93 99 Indenizações e Restituições		Seguridade	500	0
	4490.00 Aplicações Diretas			500	0
000691	4490.52 99 Equipamentos e Material Permanente		Seguridade	500	0
	16600000 Transferência de Recursos do Fundo Nacional de Assistência Social - FNAS			8.000	0
	3190.00 Aplicações Diretas			1.500	0
000670	3190.04 99 Contratação por Tempo Determinado		Seguridade	500	0
000672	3190.11 99 Vencimentos e Vantagens Fixas - Pessoal Civil		Seguridade	500	0
000674	3190.13 99 Obrigações Patronais		Seguridade	500	0
	3390.00 Aplicações Diretas			6.000	0
000676	3390.14 99 Diárias - Civil		Seguridade	500	0
000678	3390.30 99 Material de Consumo		Seguridade	1.500	0

Classificação Institucional Funcional Programática		Esfera	Dotação Orçamentária	%					
Fonte de Recurso/Modalidade de Aplicação/Elemento de Despesa									
02.070	Fundo Municipal de Assistência Social		1.132.000	4					
000680	3390.32 99 Material, Bem ou Serviço para Distribuição Gratuita	Seguridade	1.500	0					
000682	3390.36 99 Outros Serviços de Terceiros - Pessoa Física	Seguridade	500	0					
000684	3390.39 99 Outros Serviços de Terceiros - Pessoa Jurídica	Seguridade	500	0					
000686	3390.48 99 Outros Auxílios Financeiros a Pessoas Físicas	Seguridade	500	0					
000688	3390.92 99 Despesas de Exercícios Anteriores	Seguridade	500	0					
000690	3390.93 99 Indenizações e Restituições	Seguridade	500	0					
	4490.00 Aplicações Diretas		500	0					
000692	4490.52 99 Equipamentos e Material Permanente	Seguridade	500	0					
	Pessoal e Encargos Sociais	Juros e Encargos da Dívida	Outras Despesas Correntes	Investimentos	Inversões Financeiras	Amortização da Dívida	Reserva de Contingência		
Fiscal:								0	0
Seguridade:	283.000		520.000	329.000				1.132.000	4
Total:	283.000		520.000	329.000				1.132.000	4

Classificação Institucional Funcional Programática				Dotação	
Fonte de Recurso/Modalidade de Aplicação/Elemento de Despesa			Esfera	Orçamentária	%
02.080	Secretaria de Desenvolvimento Humano			1.547.260	6
20	606	1004	1009 Aquisição de Patrulha Mecanizada e Implementos Agrícolas	193.000	1
			Adquirir veículos, máquinas e implementos agrícolas de forma a suprir a falta de água e desenvolver a agricultura no município.		
			15001000 Recursos Livres (Ordinário)	1.000	0
			4490.00 Aplicações Diretas	1.000	0
000693	4490.52	99	Equipamentos e Material Permanente	1.000	0
			17000000 Outras Transferências de Convênios ou Instrumentos Congêneres da União	192.000	1
			4490.00 Aplicações Diretas	192.000	1
000694	4490.52	99	Equipamentos e Material Permanente	192.000	1
20	606	1004	1010 Construção e Implantação de um Banco de Sementes e de um Centro de Atividades Múltiplas	124.000	0
			Construção de um Banco Mãe de Sementes da Paixão e de um Centro de Atividades Múltiplas para Agricultura Familiar, e aquisição de máquinas, equipamentos, móveis, utensílios e veículos visando o fortalecimento da capacidade produtiva da Agricultura Familiar, junto ao território semi-árido e do desenvolvimento integrado e solidário		
			15001000 Recursos Livres (Ordinário)	4.000	0
			4490.00 Aplicações Diretas	4.000	0
000695	4490.51	99	Obras e Instalações	2.000	0
000697	4490.52	99	Equipamentos e Material Permanente	2.000	0
			17000000 Outras Transferências de Convênios ou Instrumentos Congêneres da União	120.000	0
			4490.00 Aplicações Diretas	120.000	0
000696	4490.51	99	Obras e Instalações	80.000	0
000698	4490.52	99	Equipamentos e Material Permanente	40.000	0
23	122	1004	2051 Manutenção das Atividades da Secretaria de Desenvolvimento Humano	1.140.260	4
			Manter as atividades da Secretaria de Desenvolvimento Humano		
			15001000 Recursos Livres (Ordinário)	1.135.260	4
			3190.00 Aplicações Diretas	522.000	2
000699	3190.04	99	Contratação por Tempo Determinado	500	0
000700	3190.11	99	Vencimentos e Vantagens Fixas - Pessoal Civil	520.000	2
000701	3190.13	99	Obrigações Patronais	500	0
000702	3190.16	99	Outras Despesas Variáveis - Pessoal Civil	500	0
000703	3190.92	99	Despesas de Exercícios Anteriores	500	0
			3390.00 Aplicações Diretas	601.260	2
000704	3390.14	99	Diárias - Civil	2.500	0
000705	3390.30	99	Material de Consumo	209.260	1
000706	3390.35	99	Serviços de Consultoria	500	0
000707	3390.36	99	Outros Serviços de Terceiros - Pessoa Física	325.000	1
000708	3390.39	99	Outros Serviços de Terceiros - Pessoa Jurídica	50.000	0
000709	3390.40	99	Serviços de Tecnologia de Informação e Comunicação - Pessoa Jurídica	500	0
000710	3390.47	99	Obrigações Tributárias e Contributivas	3.000	0
000711	3390.92	99	Despesas de Exercícios Anteriores	10.000	0
000712	3390.93	99	Indenizações e Restituições	500	0
			4490.00 Aplicações Diretas	11.500	0
000714	4490.51	99	Obras e Instalações	500	0
000715	4490.52	99	Equipamentos e Material Permanente	10.000	0
000716	4490.61	99	Aquisição de Imóveis	500	0
000717	4490.92	99	Despesas de Exercícios Anteriores	500	0
			4590.00 Aplicações Diretas	500	0
000718	4590.61	99	Aquisição de Imóveis	500	0
			17000000 Outras Transferências de Convênios ou Instrumentos Congêneres da União	5.000	0
			3390.00 Aplicações Diretas	5.000	0
000713	3390.93	99	Indenizações e Restituições	5.000	0

Classificação Institucional Funcional Programática		Esfera	Dotação Orçamentária	%					
Fonte de Recurso/Modalidade de Aplicação/Elemento de Despesa									
02.080	Secretaria de Desenvolvimento Humano		1.547.260	6					
20 606 1004 2052	Apoio ao Pequeno Produtor Rural		65.000	0					
	Incentivar o Pequeno Produtor Rural oferecendo horas de trator, distribuição de sementes, mudas de fruteiras, ferramentas agrícolas, apoio a retomada do agave, como também apoiar e capacitar os fruticultores, agricultores e outras culturas e vacinações no combate as pragas, conforme demanda do orçamento participativo.								
	15001000 Recursos Livres (Ordinário)		65.000	0					
	3390.00 Aplicações Diretas		65.000	0					
000719	3390.30 99 Material de Consumo	Fiscal	5.000	0					
000720	3390.36 99 Outros Serviços de Terceiros - Pessoa Física	Fiscal	40.000	0					
000721	3390.39 99 Outros Serviços de Terceiros - Pessoa Jurídica	Fiscal	20.000	0					
20 606 1004 2053	Contribuição ao Fundo Seguro Safra		25.000	0					
	Contribuir ao Fundo Seguro Safra.								
	15001000 Recursos Livres (Ordinário)		25.000	0					
	3350.00 Transferências a Instituições Privadas sem Fins Lucrativos		25.000	0					
000722	3350.41 99 Contribuições	Fiscal	25.000	0					
	Pessoal e Encargos Sociais	Juros e Encargos da Dívida	Outras Despesas Correntes	Investimentos	Inversões Financeiras	Amortização da Dívida	Reserva de Contigência		
Fiscal:	522.000		696.260	328.500	500			1.547.260	6
Seguridade:								0	0
Total:	522.000		696.260	328.500	500			1.547.260	6

Classificação Institucional Funcional Programática		Esfera	Dotação Orçamentária	%
Fonte de Recurso/Modalidade de Aplicação/Elemento de Despesa				
02.090	Secretaria de Meio Ambiente, Esporte, Cultura e Turismo		641.500	2
23 695 1004 1011	Construção de Portais		151.500	1
	Construir portal turístico no município.			
	15001000 Recursos Livres (Ordinário)		1.500	0
	4490.00 Aplicações Diretas		1.500	0
000723 4490.51 99	Obras e Instalações	Fiscal	1.500	0
	17000000 Outras Transferências de Convênios ou Instrumentos Congêneres da União		150.000	1
	4490.00 Aplicações Diretas		150.000	1
000724 4490.51 99	Obras e Instalações	Fiscal	150.000	1
27 813 1004 1012	Implantação, Ampliação ou Melhoria de Obras de Infra-Estrutura Esportiva		276.000	1
	Construir e/ou reformar quadras de esportes, campos de futebol, ginásio de esportes, quadra poliesportiva, pista de atletismo, praças, com a finalidade de colaborar para a inclusão social, bem estar físico, promoção da saúde e do desenvolvimento intelectual de crianças e adolescentes.			
	15001000 Recursos Livres (Ordinário)		1.000	0
	4490.00 Aplicações Diretas		1.000	0
000725 4490.51 99	Obras e Instalações	Fiscal	1.000	0
	17000000 Outras Transferências de Convênios ou Instrumentos Congêneres da União		275.000	1
	4490.00 Aplicações Diretas		275.000	1
000726 4490.51 99	Obras e Instalações	Fiscal	275.000	1
23 695 1004 2054	Promoção e Eventos Sociais, Culturais, Artísticos, Musicais e Esportivo		5.000	0
	Promover os principais eventos sociais e culturais do município, bem como, festas juninas, carnaval e outras festividades regionais, como também incentivar talentos culturais e artístico, visando valorizar artistas da terra.			
	15001000 Recursos Livres (Ordinário)		5.000	0
	3350.00 Transferências a Instituições Privadas sem Fins Lucrativos		500	0
000727 3350.41 99	Contribuições	Fiscal	500	0
	3390.00 Aplicações Diretas		4.500	0
000728 3390.30 99	Material de Consumo	Fiscal	1.000	0
000729 3390.31 99	Premiações Culturais, Artísticas, Científicas, Desportivas e Outras (6)(I)	Fiscal	1.500	0
000730 3390.32 99	Material, Bem ou Serviço para Distribuição Gratuita	Fiscal	500	0
000731 3390.36 99	Outros Serviços de Terceiros - Pessoa Física	Fiscal	1.000	0
000732 3390.39 99	Outros Serviços de Terceiros - Pessoa Jurídica	Fiscal	500	0
23 695 1004 2055	Manutenção do Parque do Pico do Jabre		7.000	0
	Manter o parque do Pico do Jabre			
	15001000 Recursos Livres (Ordinário)		7.000	0
	3390.00 Aplicações Diretas		7.000	0
000733 3390.30 99	Material de Consumo	Fiscal	1.500	0
000734 3390.36 99	Outros Serviços de Terceiros - Pessoa Física	Fiscal	3.000	0
000735 3390.39 99	Outros Serviços de Terceiros - Pessoa Jurídica	Fiscal	2.500	0
23 122 1004 2056	Manutenção das Atividades da Secretaria de Meio Ambiente, Esporte, Cultura e Turismo		202.000	1
	Manter as atividades da secretaria de meio ambiente, esporte, cultura e turismo.			
	15001000 Recursos Livres (Ordinário)		198.000	1
	3190.00 Aplicações Diretas		121.500	0
000736 3190.04 99	Contratação por Tempo Determinado	Fiscal	500	0
000737 3190.11 99	Vencimentos e Vantagens Fixas - Pessoal Civil	Fiscal	120.000	0
000738 3190.13 99	Obrigações Patronais	Fiscal	500	0
000739 3190.92 99	Despesas de Exercícios Anteriores	Fiscal	500	0
	3390.00 Aplicações Diretas		73.000	0
000740 3390.14 99	Diárias - Civil	Fiscal	1.000	0
000741 3390.30 99	Material de Consumo	Fiscal	40.000	0
000742 3390.36 99	Outros Serviços de Terceiros - Pessoa Física	Fiscal	10.000	0

Classificação Institucional Funcional Programática		Esfera	Dotação Orçamentária	%		
Fonte de Recurso/Modalidade de Aplicação/Elemento de Despesa						
02.090	Secretaria de Meio Ambiente, Esporte, Cultura e Turismo		641.500	2		
000743	3390.39 99 Outros Serviços de Terceiros - Pessoa Jurídica	Fiscal	20.000	0		
000744	3390.40 99 Serviços de Tecnologia de Informação e Comunicação - Pessoa Jurídica	Fiscal	500	0		
000745	3390.47 99 Obrigações Tributárias e Contributivas	Fiscal	500	0		
000746	3390.92 99 Despesas de Exercícios Anteriores	Fiscal	500	0		
000747	3390.93 99 Indenizações e Restituições	Fiscal	500	0		
	4490.00 Aplicações Diretas		3.500	0		
000749	4490.51 99 Obras e Instalações	Fiscal	2.000	0		
000750	4490.52 99 Equipamentos e Material Permanente	Fiscal	500	0		
000751	4490.61 99 Aquisição de Imóveis	Fiscal	500	0		
000752	4490.92 99 Despesas de Exercícios Anteriores	Fiscal	500	0		
	17000000 Outras Transferências de Convênios ou Instrumentos Congêneres da União		4.000	0		
	3390.00 Aplicações Diretas		4.000	0		
000748	3390.93 99 Indenizações e Restituições	Fiscal	4.000	0		
	Pessoal e Juros e Outras Encargos Encargos Despesas Inversões Amortização Reserva Sociais da Dívida Correntes Investimentos Financeiras da Dívida de Contigência					
Fiscal:	121.500		89.000	431.000	641.500	2
Seguridade:					0	0
Total:	121.500		89.000	431.000	641.500	2

Classificação Institucional Funcional Programática					Dotação	
Fonte de Recurso/Modalidade de Aplicação/Elemento de Despesa				Esfera	Orçamentária	%
02.100	Secretaria Municipal de Serviços Públicos				3.795.578	14
27	813	1004	1013 Construção, Reforma e/ou Ampliação de Praças Públicas		303.000	1
			Construir, reformar e/ou ampliar as praças públicas			
			15001000 Recursos Livres (Ordinário)		3.000	0
			4490.00 Aplicações Diretas		3.000	0
000753	4490.51	99	Obras e Instalações	Fiscal	3.000	0
			17000000 Outras Transferências de Convênios ou Instrumentos Congêneres da União		300.000	1
			4490.00 Aplicações Diretas		300.000	1
000754	4490.51	99	Obras e Instalações	Fiscal	300.000	1
15	452	1004	1014 Construção, Reforma e/ou Adequação do Mercado Público		150.000	1
			Construir, reformar e/ou adequar o mercado público municipal, conforme demanda do orçamento participativo.			
			15001000 Recursos Livres (Ordinário)		50.000	0
			4490.00 Aplicações Diretas		50.000	0
000755	4490.51	99	Obras e Instalações	Fiscal	50.000	0
			17000000 Outras Transferências de Convênios ou Instrumentos Congêneres da União		100.000	0
			4490.00 Aplicações Diretas		100.000	0
000756	4490.51	99	Obras e Instalações	Fiscal	100.000	0
15	451	1004	1015 Implantação de Infra-estrutura Urbana		1.797.078	7
			Desenvolver a infra-estrutura turística no município através de pavimentação, construção de praças, desenvolvimento de centros de artesanato, pavimentação de acesso ao pico do Jabre, recapeamento asfáltico e outros, de forma a aumentar o número de visitantes no município.			
			15001000 Recursos Livres (Ordinário)		2.000	0
			4490.00 Aplicações Diretas		2.000	0
000757	4490.51	99	Obras e Instalações	Fiscal	2.000	0
			17000000 Outras Transferências de Convênios ou Instrumentos Congêneres da União		1.795.078	7
			4490.00 Aplicações Diretas		1.795.078	7
000758	4490.51	99	Obras e Instalações	Fiscal	1.795.078	7
15	452	1004	2057 Manutenção da Secretaria Municipal de Serviços Públicos		1.463.000	5
			Manter as atividades da secretaria municipal de serviços públicos			
			15001000 Recursos Livres (Ordinário)		1.463.000	5
			3190.00 Aplicações Diretas		2.500	0
000759	3190.04	99	Contratação por Tempo Determinado	Fiscal	500	0
000760	3190.11	99	Vencimentos e Vantagens Fixas - Pessoal Civil	Fiscal	500	0
000761	3190.13	99	Obrigações Patronais	Fiscal	500	0
000762	3190.16	99	Outras Despesas Variáveis - Pessoal Civil	Fiscal	500	0
000763	3190.92	99	Despesas de Exercícios Anteriores	Fiscal	500	0
			3350.00 Transferências a Instituições Privadas sem Fins Lucrativos		500	0
000764	3350.41	99	Contribuições	Fiscal	500	0
			3390.00 Aplicações Diretas		1.452.000	5
000765	3390.14	99	Diárias - Civil	Fiscal	500	0
000766	3390.30	99	Material de Consumo	Fiscal	550.000	2
000767	3390.33	99	Passagens e Despesas com Locomoção	Fiscal	500	0
000768	3390.36	99	Outros Serviços de Terceiros - Pessoa Física	Fiscal	725.000	3
000769	3390.39	99	Outros Serviços de Terceiros - Pessoa Jurídica	Fiscal	160.000	1
000770	3390.40	99	Serviços de Tecnologia de Informação e Comunicação - Pessoa Jurídica	Fiscal	500	0
000771	3390.47	99	Obrigações Tributárias e Contributivas	Fiscal	500	0
000772	3390.92	99	Despesas de Exercícios Anteriores	Fiscal	10.000	0
000773	3390.93	99	Indenizações e Restituições	Fiscal	5.000	0
			4490.00 Aplicações Diretas		7.500	0
000774	4490.51	99	Obras e Instalações	Fiscal	5.000	0
000775	4490.52	99	Equipamentos e Material Permanente	Fiscal	2.000	0

Classificação Institucional Funcional Programática		Esfera	Dotação Orçamentária	%		
Fonte de Recurso/Modalidade de Aplicação/Elemento de Despesa						
02.100	Secretaria Municipal de Serviços Públicos		3.795.578	14		
000776	4490.61 99 Aquisição de Imóveis	Fiscal	500	0		
	4590.00 Aplicações Diretas		500	0		
000777	4590.61 99 Aquisição de Imóveis	Fiscal	500	0		
26 782 1004	2058 Manutenção dos Serviços de Estradas Vicinais		82.500	0		
	Manter as estradas vicinais, do ponto de vista econômico, são responsáveis pelo escoamento da produção agrícola e o conseqüente abastecimento das zonas urbanas. Também, são através delas que os insumos agrícolas necessários a produção chegam às propriedades rurais.					
	15001000 Recursos Livres (Ordinário)		39.000	0		
	3390.00 Aplicações Diretas		39.000	0		
000778	3390.30 99 Material de Consumo	Fiscal	20.000	0		
000781	3390.36 99 Outros Serviços de Terceiros - Pessoa Física	Fiscal	16.000	0		
000784	3390.39 99 Outros Serviços de Terceiros - Pessoa Jurídica	Fiscal	3.000	0		
	17000000 Outras Transferências de Convênios ou Instrumentos Congêneres da União		40.000	0		
	3390.00 Aplicações Diretas		40.000	0		
000779	3390.30 99 Material de Consumo	Fiscal	10.000	0		
000782	3390.36 99 Outros Serviços de Terceiros - Pessoa Física	Fiscal	15.000	0		
000785	3390.39 99 Outros Serviços de Terceiros - Pessoa Jurídica	Fiscal	15.000	0		
	17500000 Recursos da Contribuição de Intervenção no Domínio Econômico - CIDE		3.500	0		
	3390.00 Aplicações Diretas		3.500	0		
000780	3390.30 99 Material de Consumo	Fiscal	2.000	0		
000783	3390.36 99 Outros Serviços de Terceiros - Pessoa Física	Fiscal	1.000	0		
000786	3390.39 99 Outros Serviços de Terceiros - Pessoa Jurídica	Fiscal	500	0		
	Pessoal e Juros e Outras Encargos Encargos Despesas Inversões Amortização Reserva Sociais da Dívida Correntes Investimentos Financeiras da Dívida de Contigência					
Fiscal:	2.500	1.535.000	2.257.578	500	3.795.578	14
Seguridade:					0	0
Total:	2.500	1.535.000	2.257.578	500	3.795.578	14

Classificação Institucional Funcional Programática								Dotação	%
Fonte de Recurso/Modalidade de Aplicação/Elemento de Despesa								Orçamentária	
09.999	Reserva de Contingência							200.000	1
99	999	2001	9001 Reserva de Contingência					200.000	1
			Reserva de Contingência						
			15001000 Recursos Livres (Ordinário)					200.000	1
			9990.00 Reserva de Contingência					200.000	1
000787	9990.99	99	Reserva de Contingência					200.000	1
						Fiscal			
	Pessoal e	Juros e	Outras						
	Encargos	Encargos	Despesas		Inversões	Amortização	Reserva		
	Sociais	da Dívida	Correntes	Investimentos	Financeiras	da Dívida	de Contingência		
Fiscal:							200.000	200.000	1
Seguridade:								0	0
Total:							200.000	200.000	1
	Pessoal e	Juros e	Outras						
	Encargos	Encargos	Despesas		Inversões	Amortização	Reserva		
	Sociais	da Dívida	Correntes	Investimentos	Financeiras	da Dívida	de Contingência		
GERAL									
Fiscal:	8.853.910	1.000	6.505.660	3.754.278	1.500	170.000	200.000	19.486.348	72
Seguridade:	2.777.800		3.027.852	1.660.500				7.466.152	28
Total:	11.631.710	1.000	9.533.512	5.414.778	1.500	170.000	200.000	26.952.500	100
Intra-Orçamen.:								0	0


Clair Leitão Martins Beltrão
Bezerra de Melo
Contadora Geral
CPF-477.984.084-87
CRC-PB 4.395/O-7


Augusto Marcio Gomes da Gama
Sec. de Adm. e Finanças
CPF - 020.284.014-00


José Pereira Freitas da Silva
Prefeito



Prefeitura Municipal de Maturéia

Secretaria de Administração e Finanças

Departamento de Contabilidade - Orçamento-Programa de 2022 - R\$ 1,00

Demonstrativo da Despesa por Elemento - D.D.E.

Classificação Institucional Funcional Programática						Recursos do	Outros Recursos	Total da Dotação	
Natureza de Despesa/Modalidade de Aplicação/Elemento de Despesa/Fonte de Recurso						Esfera	Tesouro	Orçamentária	%
Órgão: 01	Câmara Municipal						1.060.400	1.060.400	3,93
Legislação:									
Finalidade:									
Unidade: 01.010	Câmara Municipal						1.060.400	1.060.400	3,93
Legislação:									
Finalidade:									
Programa: 2001	Gestão com igualdade, equidade e justiça social para todos						1.060.400	1.060.400	3,93
Objetivo: Promover o desenvolvimento e a valorização dos servidores públicos municipais, fomentando um modelo de gestão participativa, desburocratizada, moderna, transparente e com foco nos resultados, buscando articulação institucional e política garantido a boa gestão dos recursos da sociedade.									
01	031	2001	1001	Construção, Reforma e Ampliação do Prédio da Câmara Municipal			60.000	60.000	0,22
Objetivo: Modernizar a estrutura do Poder Legislativo Municipal.									
			4400.00	INVESTIMENTOS			60.000	60.000	0,22
			4490.00	Aplicações Diretas			60.000	60.000	0,22
000001	4490.51	99	15001000	Obras e Instalações		Fiscal	60.000	60.000	0,22
01	031	2001	1002	Aquisição de Imóvel para Construção do Prédio Sede da Câmara Municipal.			40.000	40.000	0,15
Objetivo: Modernizar a estrutura do Poder Legislativo Municipal.									
			4400.00	INVESTIMENTOS			40.000	40.000	0,15
			4490.00	Aplicações Diretas			40.000	40.000	0,15
000002	4490.61	99	15001000	Aquisição de Imóveis		Fiscal	40.000	40.000	0,15
01	031	2001	2001	Manutenção das Atividades da Câmara Municipal			793.120	793.120	2,94
Objetivo: Manter as atividades administrativas do Poder Legislativo Municipal.									
			3100.00	PESSOAL E ENCARGOS SOCIAIS			575.000	575.000	2,13
			3190.00	Aplicações Diretas			575.000	575.000	2,13
000003	3190.04	99	15001000	Contratação por Tempo Determinado		Fiscal	2.000	2.000	0,01
000004	3190.11	99	15001000	Vencimentos e Vantagens Fixas - Pessoal Civil		Fiscal	572.000	572.000	2,12
000005	3190.92	99	15001000	Despesas de Exercícios Anteriores		Fiscal	1.000	1.000	0,00
			3300.00	OUTRAS DESPESAS CORRENTES			188.120	188.120	0,70
			3390.00	Aplicações Diretas			188.120	188.120	0,70
000006	3390.14	99	15001000	Diárias - Civil		Fiscal	2.000	2.000	0,01
000007	3390.30	99	15001000	Material de Consumo		Fiscal	23.000	23.000	0,09
000008	3390.33	99	15001000	Passagens e Despesas com Locomoção		Fiscal	2.000	2.000	0,01
000009	3390.35	99	15001000	Serviços de Consultoria		Fiscal	84.000	84.000	0,31
000010	3390.36	99	15001000	Outros Serviços de Terceiros - Pessoa Física		Fiscal	27.120	27.120	0,10
000011	3390.39	99	15001000	Outros Serviços de Terceiros - Pessoa Jurídica		Fiscal	31.000	31.000	0,12
000012	3390.40	99	15001000	Serviços de Tecnologia de Informação e Comunicação - Pessoa Jurídica		Fiscal	15.000	15.000	0,06
000013	3390.47	99	15001000	Obrigações Tributárias e Contributivas		Fiscal	1.000	1.000	0,00
000014	3390.91	99	15001000	Sentenças Judiciais		Fiscal	2.000	2.000	0,01
000015	3390.92	99	15001000	Despesas de Exercícios Anteriores		Fiscal	1.000	1.000	0,00
			4400.00	INVESTIMENTOS			30.000	30.000	0,11
			4490.00	Aplicações Diretas			30.000	30.000	0,11



Prefeitura Municipal de Matureia

Secretaria de Administração e Finanças

Departamento de Contabilidade - Orçamento-Programa de 2022 - R\$ 1,00

Demonstrativo da Despesa por Elemento - D.D.E.

Classificação Institucional Funcional Programática				Recursos do Tesouro		Outros Recursos		Total da Dotação Orçamentária		%	
Natureza de Despesa/Modalidade de Aplicação/Elemento de Despesa/Fonte de Recurso				Esfera							
Órgão: 01 Câmara Municipal						1.060.400		1.060.400		3,93	
Legislação:											
Finalidade:											
Unidade: 01.010 Câmara Municipal						1.060.400		1.060.400		3,93	
Legislação:											
Finalidade:											
4400.00 INVESTIMENTOS						30.000		30.000		0,11	
4490.00 Aplicações Diretas						30.000		30.000		0,11	
000016	4490.52	99	15001000	Equipamentos e Material Permanente	Fiscal	30.000		30.000		0,11	
01 271 2001 2002 Contribuições Previdenciárias Parte Patronal da Câmara Municipal						167.280		167.280		0,62	
Objetivo: Manutenção do repasse previdenciário da parte patronal do Poder Legislativo Municipal.											
3100.00 PESSOAL E ENCARGOS SOCIAIS						167.280		167.280		0,62	
3190.00 Aplicações Diretas						167.280		167.280		0,62	
000017	3190.13	99	15001000	Obrigações Patronais	Fiscal	167.280		167.280		0,62	
Resumo da Unidade	Pessoal e Encargos Sociais	Juros e Encargos da Dívida	Outras Despesas Correntes	Investimentos	Inversões Financeiras	Amortização da Dívida	Reserva de Contigência	Total	%		
Fiscal:	742.280		188.120	130.000				1.060.400	3,93		
Seguridade:								0	0,00		
Total:	742.280		188.120	130.000				1.060.400	3,93		
Resumo do Órgão	Pessoal e Encargos Sociais	Juros e Encargos da Dívida	Outras Despesas Correntes	Investimentos	Inversões Financeiras	Amortização da Dívida	Reserva de Contigência	Total	%		
Fiscal:	742.280		188.120	130.000				1.060.400	3,93		
Seguridade:								0	0,00		
Total:	742.280		188.120	130.000				1.060.400	3,93		



Prefeitura Municipal de Maturéia

Secretaria de Administração e Finanças

Departamento de Contabilidade - Orçamento-Programa de 2022 - R\$ 1,00

Demonstrativo da Despesa por Elemento - D.D.E.

Classificação Institucional Funcional Programática						Recursos do	Outros Recursos	Total da Dotação	
Natureza de Despesa/Modalidade de Aplicação/Elemento de Despesa/Fonte de Recurso						Esfera	Tesouro	Orçamentária	%
Órgão: 02	Gabinete do Prefeito						25.692.100	25.692.100	95,35
Legislação:									
Finalidade:									
Unidade: 02.010	Gabinete do Prefeito						817.500	817.500	3,03
Legislação:									
Finalidade:									
Programa: 2001	Gestão com igualdade, equidade e justiça social para todos						817.500	817.500	3,03
Objetivo: Promover o desenvolvimento e a valorização dos servidores públicos municipais, fomentando um modelo de gestão participativa, desburocratizada, moderna, transparente e com foco nos resultados, buscando articulação institucional e política garantido a boa gestão dos recursos da sociedade.									
04	122	2001	2003	Manutenção das Atividades do Gabinete do Prefeito			779.500	779.500	2,89
Objetivo: Manter as atividades do Gabinete do Prefeito, bem como as atividades da junta de serviço militar									
			3100.00	PESSOAL E ENCARGOS SOCIAIS			521.500	521.500	1,94
			3190.00	Aplicações Diretas			521.500	521.500	1,94
000018	3190.11	99	15001000	Vencimentos e Vantagens Fixas - Pessoal Civil		Fiscal	520.000	520.000	1,93
000019	3190.13	99	15001000	Obrigações Patronais		Fiscal	500	500	0,00
000020	3190.16	99	15001000	Outras Despesas Variáveis - Pessoal Civil		Fiscal	500	500	0,00
000021	3190.92	99	15001000	Despesas de Exercícios Anteriores		Fiscal	500	500	0,00
			3300.00	OUTRAS DESPESAS CORRENTES			252.000	252.000	0,94
			3350.00	Transferências a Instituições Privadas sem Fins Lucrativos			15.500	15.500	0,06
000022	3350.41	99	15001000	Contribuições		Fiscal	500	500	0,00
000023	3350.43	99	15001000	Subvenções Sociais		Fiscal	15.000	15.000	0,06
			3390.00	Aplicações Diretas			236.500	236.500	0,88
000024	3390.14	99	15001000	Diárias - Civil		Fiscal	4.000	4.000	0,01
000025	3390.30	99	15001000	Material de Consumo		Fiscal	20.000	20.000	0,07
000026	3390.31	99	15001000	Premiações Culturais, Artísticas, Científicas, Desportivas e Outras (6)(I)		Fiscal	500	500	0,00
000027	3390.32	99	15001000	Material, Bem ou Serviço para Distribuição Gratuita		Fiscal	500	500	0,00
000028	3390.33	99	15001000	Passagens e Despesas com Locomoção		Fiscal	500	500	0,00
000029	3390.35	99	15001000	Serviços de Consultoria		Fiscal	100.000	100.000	0,37
000030	3390.36	99	15001000	Outros Serviços de Terceiros - Pessoa Física		Fiscal	5.000	5.000	0,02
000031	3390.39	99	15001000	Outros Serviços de Terceiros - Pessoa Jurídica		Fiscal	100.000	100.000	0,37
000032	3390.40	99	15001000	Serviços de Tecnologia de Informação e Comunicação - Pessoa Jurídica		Fiscal	500	500	0,00
000033	3390.47	99	15001000	Obrigações Tributárias e Contributivas		Fiscal	500	500	0,00
000034	3390.92	99	15001000	Despesas de Exercícios Anteriores		Fiscal	500	500	0,00
000035	3390.93	99	15001000	Indenizações e Restituições		Fiscal	4.500	4.500	0,02
			4400.00	INVESTIMENTOS			6.000	6.000	0,02
			4490.00	Aplicações Diretas			6.000	6.000	0,02
000036	4490.52	99	15001000	Equipamentos e Material Permanente		Fiscal	6.000	6.000	0,02
04	122	2001	2004	Contribuição às Entidades Municipalistas			18.000	18.000	0,07
Objetivo: Contribuir para a FAMUP e Outros									
			3300.00	OUTRAS DESPESAS CORRENTES			18.000	18.000	0,07



Prefeitura Municipal de Maturéia

Secretaria de Administração e Finanças

Departamento de Contabilidade - Orçamento-Programa de 2022 - R\$ 1,00

Demonstrativo da Despesa por Elemento - D.D.E.

Classificação Institucional Funcional Programática				Recursos do	Outros Recursos	Total da Dotação	
Natureza de Despesa/Modalidade de Aplicação/Elemento de Despesa/Fonte de Recurso				Tesouro		Orçamentária	%
Esfera							
Órgão: 02	Gabinete do Prefeito			25.692.100		25.692.100	95,35
Legislação:							
Finalidade:							
Unidade: 02.010	Gabinete do Prefeito			817.500		817.500	3,03
Legislação:							
Finalidade:							
	3300.00	OUTRAS DESPESAS CORRENTES		18.000		18.000	0,07
	3350.00	Transferências a Instituições Privadas sem Fins Lucrativos		18.000		18.000	0,07
000037	3350.41	99	15001000 Contribuições	18.000		18.000	0,07
04	130	2001	2005 Subvenção Social à Ação Evangélica	12.000		12.000	0,04
Objetivo: Conceder subvenção social à Ação Evangélica, entidade sem fim lucrativo.							
	3300.00	OUTRAS DESPESAS CORRENTES		12.000		12.000	0,04
	3350.00	Transferências a Instituições Privadas sem Fins Lucrativos		12.000		12.000	0,04
000038	3350.43	99	15001000 Subvenções Sociais	12.000		12.000	0,04
04	130	2001	2006 Subvenção Social a Fazenda da Esperança	8.000		8.000	0,03
Objetivo: Conceder subvenção a Fazenda da Esperança, entidade sem fins lucrativos cujo objetivo é prestar serviço sócio assistenciais de proteção social básica e de proteção social especial a pessoas em situação de exclusão e de risco social (dependentes químicos e alcoólatras, famílias em situação de risco decorrente da pobreza ou violação de seus direitos) ou qualquer outro grupo em situação de vulnerabilidade e risco social; buscando ser uma resposta aos problemas sociais e contribuindo para que se realize a fraternidade entre os homens, e os mesmos voltem ao convívio da sociedade.							
	3300.00	OUTRAS DESPESAS CORRENTES		8.000		8.000	0,03
	3350.00	Transferências a Instituições Privadas sem Fins Lucrativos		8.000		8.000	0,03
000039	3350.43	99	15001000 Subvenções Sociais	8.000		8.000	0,03
Resumo da	Pessoal e	Juros e	Outras				
Unidade	Encargos	Encargos	Despesas	Inversões	Amortização	Reserva	
	Sociais	da Dívida	Correntes	Investimentos	da Dívida	de Contigência	Total %
Fiscal:	521.500		290.000	6.000			817.500 3,03
Seguridade:							0 0,00
Total:	521.500		290.000	6.000			817.500 3,03



Prefeitura Municipal de Maturéia

Secretaria de Administração e Finanças

Departamento de Contabilidade - Orçamento-Programa de 2022 - R\$ 1,00

Demonstrativo da Despesa por Elemento - D.D.E.

Classificação Institucional Funcional Programática						Recursos do	Outros Recursos	Total da Dotação	
Natureza de Despesa/Modalidade de Aplicação/Elemento de Despesa/Fonte de Recurso						Esfera	Tesouro	Orçamentária	%
Órgão: 02	Gabinete do Prefeito						25.692.100	25.692.100	95,35
Legislação:									
Finalidade:									
Unidade: 02.020	Secretaria de Administração e Finanças						2.770.768	2.770.768	10,28
Legislação:									
Finalidade:									
Programa: 0001	Encargos Especiais						506.600	506.600	1,88
Objetivo: Garantir o pagamento de amortização, juros e outros encargos incidentes sobre a dívida pública interna e de operações de crédito, compromissos decorrentes de sentenças judiciais, contribuição ao PASEP, e outros.									
28	846	0001	0001 Encargos com a Previdência (INSS)				160.500	160.500	0,60
Objetivo: Recolher os encargos da dívida do INSS									
		3200.00	JUROS E ENCARGOS DA DÍVIDA				500	500	0,00
		3290.00	Aplicações Diretas				500	500	0,00
000040	3290.22	99	15001000	Outros Encargos sobre a Dívida por Contrato		Fiscal	500	500	0,00
		4600.00	AMORTIZAÇÃO DA DÍVIDA				160.000	160.000	0,59
		4690.00	Aplicações Diretas				160.000	160.000	0,59
000041	4690.71	99	15001000	Principal da Dívida Contratual Resgatado		Fiscal	160.000	160.000	0,59
28	846	0001	0002 Contribuição ao PASEP				326.100	326.100	1,21
Objetivo: Contribuir para o PASEP									
		3200.00	JUROS E ENCARGOS DA DÍVIDA				500	500	0,00
		3290.00	Aplicações Diretas				500	500	0,00
000042	3290.22	99	15001000	Outros Encargos sobre a Dívida por Contrato		Fiscal	500	500	0,00
		3300.00	OUTRAS DESPESAS CORRENTES				320.600	320.600	1,19
		3390.00	Aplicações Diretas				320.600	320.600	1,19
000043	3390.47	99	15001000	Obrigações Tributárias e Contributivas		Fiscal	320.000	320.000	1,19
000044	3390.47	99	17500000	Obrigações Tributárias e Contributivas		Fiscal	600	600	0,00
		4600.00	AMORTIZAÇÃO DA DÍVIDA				5.000	5.000	0,02
		4690.00	Aplicações Diretas				5.000	5.000	0,02
000045	4690.71	99	15001000	Principal da Dívida Contratual Resgatado		Fiscal	5.000	5.000	0,02
28	846	0001	0003 Pagamento de Ações Judiciais				20.000	20.000	0,07
Objetivo: Garantir o pagamento de ações judiciais, precatórios e requisição de pequenos valores.									
		3100.00	PESSOAL E ENCARGOS SOCIAIS				10.000	10.000	0,04
		3190.00	Aplicações Diretas				10.000	10.000	0,04
000046	3190.91	99	15001000	Sentenças Judiciais		Fiscal	10.000	10.000	0,04
		3300.00	OUTRAS DESPESAS CORRENTES				5.000	5.000	0,02
		3390.00	Aplicações Diretas				5.000	5.000	0,02
000047	3390.91	99	15001000	Sentenças Judiciais		Fiscal	5.000	5.000	0,02
		4600.00	AMORTIZAÇÃO DA DÍVIDA				5.000	5.000	0,02
		4690.00	Aplicações Diretas				5.000	5.000	0,02
000048	4690.91	99	15001000	Sentenças Judiciais		Fiscal	5.000	5.000	0,02



Prefeitura Municipal de Maturéia

Secretaria de Administração e Finanças

Departamento de Contabilidade - Orçamento-Programa de 2022 - R\$ 1,00

Demonstrativo da Despesa por Elemento - D.D.E.

Classificação Institucional Funcional Programática					Recursos do	Outros Recursos	Total da Dotação	
Natureza de Despesa/Modalidade de Aplicação/Elemento de Despesa/Fonte de Recurso					Esfera	Tesouro	Orçamentária	%
Órgão: 02	Gabinete do Prefeito					25.692.100	25.692.100	95,35
Legislação:								
Finalidade:								
Unidade: 02.020	Secretaria de Administração e Finanças					2.770.768	2.770.768	10,28
Legislação:								
Finalidade:								
Programa: 2001	Gestão com igualdade, equidade e justiça social para todos					2.264.168	2.264.168	8,40
Objetivo: Promover o desenvolvimento e a valorização dos servidores públicos municipais, fomentando um modelo de gestão participativa, desburocratizada, moderna, transparente e com foco nos resultados, buscando articulação institucional e política garantido a boa gestão dos recursos da sociedade.								
04	122	2001	2007 Manutenção das Atividades da Administração e Finanças			2.204.168	2.204.168	8,18
Objetivo: Manter as atividades da administração e das finanças								
	3100.00	PESSOAL E ENCARGOS SOCIAIS				816.000	816.000	3,03
	3190.00	Aplicações Diretas				816.000	816.000	3,03
000049	3190.04	99	15001000	Contratação por Tempo Determinado	Fiscal	5.000	5.000	0,02
000050	3190.11	99	15001000	Vencimentos e Vantagens Fixas - Pessoal Civil	Fiscal	630.000	630.000	2,34
000051	3190.13	99	15001000	Obrigações Patronais	Fiscal	180.000	180.000	0,67
000052	3190.16	99	15001000	Outras Despesas Variáveis - Pessoal Civil	Fiscal	500	500	0,00
000053	3190.92	99	15001000	Despesas de Exercícios Anteriores	Fiscal	500	500	0,00
	3300.00	OUTRAS DESPESAS CORRENTES				1.351.668	1.351.668	5,02
	3350.00	Transferências a Instituições Privadas sem Fins Lucrativos				500	500	0,00
000054	3350.41	99	15001000	Contribuições	Fiscal	500	500	0,00
	3390.00	Aplicações Diretas				1.351.168	1.351.168	5,01
000055	3390.04	99	15001000	Contratação por Tempo Determinado	Fiscal	500	500	0,00
000056	3390.14	99	15001000	Diárias - Civil	Fiscal	4.000	4.000	0,01
000057	3390.30	99	15001000	Material de Consumo	Fiscal	227.668	227.668	0,84
000058	3390.31	99	15001000	Premiações Culturais, Artísticas, Científicas, Desportivas e Outras (6)(I)	Fiscal	500	500	0,00
000059	3390.33	99	15001000	Passagens e Despesas com Locomoção	Fiscal	500	500	0,00
000060	3390.35	99	15001000	Serviços de Consultoria	Fiscal	250.000	250.000	0,93
000061	3390.36	99	15001000	Outros Serviços de Terceiros - Pessoa Física	Fiscal	350.000	350.000	1,30
000062	3390.39	99	15001000	Outros Serviços de Terceiros - Pessoa Jurídica	Fiscal	230.000	230.000	0,85
000063	3390.39	99	17510000	Outros Serviços de Terceiros - Pessoa Jurídica	Fiscal	180.000	180.000	0,67
000064	3390.40	99	15001000	Serviços de Tecnologia de Informação e Comunicação - Pessoa Jurídica	Fiscal	100.000	100.000	0,37
000065	3390.47	99	15001000	Obrigações Tributárias e Contributivas	Fiscal	500	500	0,00
000066	3390.92	99	15001000	Despesas de Exercícios Anteriores	Fiscal	5.000	5.000	0,02
000067	3390.93	99	15001000	Indenizações e Restituições	Fiscal	2.500	2.500	0,01
	4400.00	INVESTIMENTOS				36.000	36.000	0,13
	4490.00	Aplicações Diretas				36.000	36.000	0,13
000068	4490.51	99	15001000	Obras e Instalações	Fiscal	5.000	5.000	0,02
000069	4490.52	99	15001000	Equipamentos e Material Permanente	Fiscal	30.000	30.000	0,11
000070	4490.61	99	15001000	Aquisição de Imóveis	Fiscal	500	500	0,00



Prefeitura Municipal de Maturéia

Secretaria de Administração e Finanças

Departamento de Contabilidade - Orçamento-Programa de 2022 - R\$ 1,00

Demonstrativo da Despesa por Elemento - D.D.E.

Classificação Institucional Funcional Programática				Recursos do	Outros Recursos	Total da Dotação	
Natureza de Despesa/Modalidade de Aplicação/Elemento de Despesa/Fonte de Recurso				Tesouro		Orçamentária	%
Órgão: 02	Gabinete do Prefeito			25.692.100		25.692.100	95,35
Legislação:							
Finalidade:							
Unidade: 02.020	Secretaria de Administração e Finanças			2.770.768		2.770.768	10,28
Legislação:							
Finalidade:							
	4400.00	INVESTIMENTOS		36.000		36.000	0,13
	4490.00	Aplicações Diretas		36.000		36.000	0,13
000071	4490.92	99	15001000 Despesas de Exercícios Anteriores	500	Fiscal	500	0,00
	4500.00	INVERSÕES FINANCEIRAS		500		500	0,00
	4590.00	Aplicações Diretas		500		500	0,00
000072	4590.61	99	15001000 Aquisição de Imóveis	500	Fiscal	500	0,00
04	126	2001	2008 Manutenção do SIAFIC	60.000		60.000	0,22
Objetivo: Implantar e manter o Sistema Único e Integrado de Execução Orçamentária, Administração Financeira e Controle – SIAFIC, ajustando ao padrão mínimo de qualidade, estabelecido pelo Decreto Federal nº 10.540, de 5 de novembro de 2020.							
	3300.00	OUTRAS DESPESAS CORRENTES		58.000		58.000	0,22
	3390.00	Aplicações Diretas		58.000		58.000	0,22
000073	3390.30	99	15001000 Material de Consumo	500	Fiscal	500	0,00
000074	3390.35	99	15001000 Serviços de Consultoria	500	Fiscal	500	0,00
000075	3390.36	99	15001000 Outros Serviços de Terceiros - Pessoa Física	500	Fiscal	500	0,00
000076	3390.39	99	15001000 Outros Serviços de Terceiros - Pessoa Jurídica	500	Fiscal	500	0,00
000077	3390.40	99	15001000 Serviços de Tecnologia de Informação e Comunicação - Pessoa Jurídica	56.000	Fiscal	56.000	0,21
	4400.00	INVESTIMENTOS		2.000		2.000	0,01
	4490.00	Aplicações Diretas		2.000		2.000	0,01
000078	4490.52	99	15001000 Equipamentos e Material Permanente	2.000	Fiscal	2.000	0,01
Resumo da	Pessoal e	Juros e	Outras				
Unidade	Encargos	Encargos	Despesas	Inversões	Amortização	Reserva	
	Sociais	da Dívida	Correntes	Investimentos	da Dívida	de Contigência	Total
							%
Fiscal:	826.000	1.000	1.735.268	38.000	500	170.000	2.770.768
Seguridade:							0
Total:	826.000	1.000	1.735.268	38.000	500	170.000	2.770.768



Prefeitura Municipal de Maturéia

Secretaria de Administração e Finanças

Departamento de Contabilidade - Orçamento-Programa de 2022 - R\$ 1,00

Demonstrativo da Despesa por Elemento - D.D.E.

Classificação Institucional Funcional Programática						Recursos do	Outros Recursos	Total da Dotação	
Natureza de Despesa/Modalidade de Aplicação/Elemento de Despesa/Fonte de Recurso						Esfera	Tesouro	Orçamentária	%
Órgão: 02	Gabinete do Prefeito						25.692.100	25.692.100	95,35
Legislação:									
Finalidade:									
Unidade: 02.030	Secretaria de Educação						8.653.342	8.653.342	32,11
Legislação:									
Finalidade:									
Programa: 1002	Educação com igualdade, equidade e justiça social para todos						8.653.342	8.653.342	32,11
Objetivo: Estabelecer diretrizes, metas e estratégias do Plano Municipal de Educação de Maturéia, em consonâncias com a metas e diretrizes estabelecidas no Plano Estadual e Nacional de Educação, através dos objetivos, programas e ações com vistas a manutenção e desenvolvimento do ensino em seus diversos níveis, etapas e modalidades por meio de ações integradas dos poderes públicos das diferentes esferas federativas que conduzam a:									
I - erradicação do analfabetismo;									
II - universalização do atendimento escolar;									
III - melhoria da qualidade do ensino;									
IV - formação para o trabalho;									
V - promoção humanística, científica e tecnológica do País.									
VI - estabelecimento de meta de aplicação de recursos públicos em educação como proporção do produto interno bruto.									
12	368	1002	1003 Construção e Ampliação de Unidades Escolares				240.700	240.700	0,89
Objetivo: Construir, reformar e ampliar unidades escolares, creches, construção de auditório, construção de refeitórios para as escolas urbanas e rurais, implantação do laboratório de informática e construção de duas salas de aula na EMEF Maria Tâmara Souza do Nascimento e outras, conforme demanda do orçamento participativo.									
		4400.00	INVESTIMENTOS				240.700	240.700	0,89
		4490.00	Aplicações Diretas				240.700	240.700	0,89
000079	4490.51	99	15001001	Obras e Instalações	Fiscal	5.000	5.000	0,02	
000080	4490.51	99	15690000	Obras e Instalações	Fiscal	235.700	235.700	0,87	
12	361	1002	2009 Manutenção das Atividades do MDE				1.018.000	1.018.000	3,78
Objetivo: Manter as atividades do MDE, como também premiar professores da rede publica municipal da educação básica que se destaquem pela competência nas diversas áreas do conhecimento e por práticas pedagógicas inovadoras, e bem sucedidas que promovam os estudantes, possibilitando-lhes a permanência e elevação no nível de aprendizagem, através do prêmio Cecília Mota.									
		3100.00	PESSOAL E ENCARGOS SOCIAIS				281.000	281.000	1,04
		3190.00	Aplicações Diretas				281.000	281.000	1,04
000081	3190.04	99	15001001	Contratação por Tempo Determinado	Fiscal	100.000	100.000	0,37	
000082	3190.11	99	15001001	Vencimentos e Vantagens Fixas - Pessoal Civil	Fiscal	100.000	100.000	0,37	
000083	3190.13	99	15001001	Obrigações Patronais	Fiscal	80.000	80.000	0,30	
000084	3190.16	99	15001001	Outras Despesas Variáveis - Pessoal Civil	Fiscal	500	500	0,00	
000085	3190.92	99	15001000	Despesas de Exercícios Anteriores	Fiscal	500	500	0,00	
		3300.00	OUTRAS DESPESAS CORRENTES				716.000	716.000	2,66
		3350.00	Transferências a Instituições Privadas sem Fins Lucrativos				1.000	1.000	0,00
000086	3350.41	99	15001001	Contribuições	Fiscal	500	500	0,00	
000087	3350.43	99	15001001	Subvenções Sociais	Fiscal	500	500	0,00	
		3390.00	Aplicações Diretas				715.000	715.000	2,65



Prefeitura Municipal de Maturéia

Secretaria de Administração e Finanças

Departamento de Contabilidade - Orçamento-Programa de 2022 - R\$ 1,00

Demonstrativo da Despesa por Elemento - D.D.E.

Classificação Institucional Funcional Programática				Esfera	Recursos do Tesouro	Outros Recursos	Total da Dotação Orçamentária	%
Natureza de Despesa/Modalidade de Aplicação/Elemento de Despesa/Fonte de Recurso								
Órgão:	02	Gabinete do Prefeito			25.692.100		25.692.100	95,35
Legislação:								
Finalidade:								
Unidade:	02.030	Secretaria de Educação			8.653.342		8.653.342	32,11
Legislação:								
Finalidade:								
3300.00	OUTRAS DESPESAS CORRENTES				716.000		716.000	2,66
3390.00	Aplicações Diretas				715.000		715.000	2,65
000088	3390.14	99	15001001	Diárias - Civil	Fiscal	500	500	0,00
000089	3390.30	99	15001001	Material de Consumo	Fiscal	200.000	200.000	0,74
000090	3390.31	99	15001000	Premiações Culturais, Artísticas, Científicas, Desportivas e Outras (6)(I)	Fiscal	100.000	100.000	0,37
000091	3390.32	99	15001000	Material, Bem ou Serviço para Distribuição Gratuita	Fiscal	8.000	8.000	0,03
000092	3390.33	99	15001001	Passagens e Despesas com Locomoção	Fiscal	500	500	0,00
000093	3390.36	99	15001001	Outros Serviços de Terceiros - Pessoa Física	Fiscal	280.000	280.000	1,04
000094	3390.39	99	15001001	Outros Serviços de Terceiros - Pessoa Jurídica	Fiscal	100.000	100.000	0,37
000095	3390.40	99	15001001	Serviços de Tecnologia de Informação e Comunicação - Pessoa Jurídica	Fiscal	10.000	10.000	0,04
000096	3390.47	99	15001001	Obrigações Tributárias e Contributivas	Fiscal	5.000	5.000	0,02
000097	3390.48	99	15001000	Outros Auxílios Financeiros a Pessoas Físicas	Fiscal	4.000	4.000	0,01
000098	3390.92	99	15001000	Despesas de Exercícios Anteriores	Fiscal	5.000	5.000	0,02
000099	3390.93	99	15001000	Indenizações e Restituições	Fiscal	2.000	2.000	0,01
4400.00	INVESTIMENTOS				21.000		21.000	0,08
4490.00	Aplicações Diretas				21.000		21.000	0,08
000100	4490.51	99	15001001	Obras e Instalações	Fiscal	10.000	10.000	0,04
000101	4490.52	99	15001001	Equipamentos e Material Permanente	Fiscal	10.000	10.000	0,04
000102	4490.61	99	15001001	Aquisição de Imóveis	Fiscal	500	500	0,00
000103	4490.92	99	15001000	Despesas de Exercícios Anteriores	Fiscal	500	500	0,00
12	361	1002	2010	Manutenção do Ensino Fundamental - FUNDEB 70%		3.483.305	3.483.305	12,92
				Objetivo: Manter as atividades do Ensino Fundamental - FUNDEB 70%.				
3100.00	PESSOAL E ENCARGOS SOCIAIS				3.482.305		3.482.305	12,92
3190.00	Aplicações Diretas				3.482.305		3.482.305	12,92
000104	3190.04	99	15401070	Contratação por Tempo Determinado	Fiscal	400.000	400.000	1,48
000105	3190.11	99	15401070	Vencimentos e Vantagens Fixas - Pessoal Civil	Fiscal	2.669.728	2.669.728	9,91
000106	3190.13	99	15401070	Obrigações Patronais	Fiscal	500	500	0,00
000107	3190.13	99	15411070	Obrigações Patronais	Fiscal	382.177	382.177	1,42
000108	3190.13	99	15421070	Obrigações Patronais	Fiscal	28.900	28.900	0,11
000109	3190.16	99	15401070	Outras Despesas Variáveis - Pessoal Civil	Fiscal	500	500	0,00
000110	3190.92	99	15401070	Despesas de Exercícios Anteriores	Fiscal	500	500	0,00
3300.00	OUTRAS DESPESAS CORRENTES				1.000		1.000	0,00
3390.00	Aplicações Diretas				1.000		1.000	0,00
000111	3390.04	99	15401070	Contratação por Tempo Determinado	Fiscal	500	500	0,00
000112	3390.14	99	15401070	Diárias - Civil	Fiscal	500	500	0,00



Prefeitura Municipal de Maturéia

Secretaria de Administração e Finanças

Departamento de Contabilidade - Orçamento-Programa de 2022 - R\$ 1,00

Demonstrativo da Despesa por Elemento - D.D.E.

Classificação Institucional Funcional Programática						Recursos do	Outros Recursos	Total da Dotação	
Natureza de Despesa/Modalidade de Aplicação/Elemento de Despesa/Fonte de Recurso						Esfera	Tesouro	Orçamentária	%
Órgão: 02	Gabinete do Prefeito						25.692.100	25.692.100	95,35
Legislação:									
Finalidade:									
Unidade: 02.030	Secretaria de Educação						8.653.342	8.653.342	32,11
Legislação:									
Finalidade:									
12	361	1002	2011 Manutenção do Ensino Fundamental - FUNDEB 30%				1.475.825	1.475.825	5,48
Objetivo: Manter as atividades do Ensino Fundamental - FUNDEB 30%.									
			3100.00	PESSOAL E ENCARGOS SOCIAIS			1.272.325	1.272.325	4,72
			3190.00	Aplicações Diretas			1.272.325	1.272.325	4,72
000113	3190.04	99	15401030	Contratação por Tempo Determinado	Fiscal	26.000	26.000	0,10	
000114	3190.11	99	15401030	Vencimentos e Vantagens Fixas - Pessoal Civil	Fiscal	1.090.872	1.090.872	4,05	
000115	3190.13	99	15401030	Obrigações Patronais	Fiscal	500	500	0,00	
000116	3190.13	99	15411030	Obrigações Patronais	Fiscal	141.353	141.353	0,52	
000117	3190.13	99	15421030	Obrigações Patronais	Fiscal	12.600	12.600	0,05	
000118	3190.16	99	15401030	Outras Despesas Variáveis - Pessoal Civil	Fiscal	500	500	0,00	
000119	3190.92	99	15401030	Despesas de Exercícios Anteriores	Fiscal	500	500	0,00	
			3300.00	OUTRAS DESPESAS CORRENTES			201.500	201.500	0,75
			3350.00	Transferências a Instituições Privadas sem Fins Lucrativos			1.000	1.000	0,00
000120	3350.41	99	15401030	Contribuições	Fiscal	500	500	0,00	
000121	3350.43	99	15401030	Subvenções Sociais	Fiscal	500	500	0,00	
			3390.00	Aplicações Diretas			200.500	200.500	0,74
000122	3390.04	99	15401030	Contratação por Tempo Determinado	Fiscal	500	500	0,00	
000123	3390.14	99	15401030	Diárias - Civil	Fiscal	500	500	0,00	
000124	3390.30	99	15401030	Material de Consumo	Fiscal	100.000	100.000	0,37	
000125	3390.31	99	15401030	Premiações Culturais, Artísticas, Científicas, Desportivas e Outras (6)(I)	Fiscal	500	500	0,00	
000126	3390.33	99	15401030	Passagens e Despesas com Locomoção	Fiscal	500	500	0,00	
000127	3390.35	99	15401030	Serviços de Consultoria	Fiscal	500	500	0,00	
000128	3390.36	99	15401030	Outros Serviços de Terceiros - Pessoa Física	Fiscal	80.000	80.000	0,30	
000129	3390.39	99	15401030	Outros Serviços de Terceiros - Pessoa Jurídica	Fiscal	12.000	12.000	0,04	
000130	3390.40	99	15401030	Serviços de Tecnologia de Informação e Comunicação - Pessoa Jurídica	Fiscal	4.000	4.000	0,01	
000131	3390.47	99	15401030	Obrigações Tributárias e Contributivas	Fiscal	500	500	0,00	
000132	3390.91	99	15401030	Sentenças Judiciais	Fiscal	500	500	0,00	
000133	3390.92	99	15401030	Despesas de Exercícios Anteriores	Fiscal	500	500	0,00	
000134	3390.93	99	15401030	Indenizações e Restituições	Fiscal	500	500	0,00	
			4400.00	INVESTIMENTOS			2.000	2.000	0,01
			4490.00	Aplicações Diretas			2.000	2.000	0,01
000135	4490.51	99	15401030	Obras e Instalações	Fiscal	500	500	0,00	
000136	4490.52	99	15401030	Equipamentos e Material Permanente	Fiscal	500	500	0,00	
000137	4490.61	99	15401030	Aquisição de Imóveis	Fiscal	500	500	0,00	
000138	4490.92	99	15401030	Despesas de Exercícios Anteriores	Fiscal	500	500	0,00	



Prefeitura Municipal de Maturéia

Secretaria de Administração e Finanças

Departamento de Contabilidade - Orçamento-Programa de 2022 - R\$ 1,00

Demonstrativo da Despesa por Elemento - D.D.E.

Classificação Institucional Funcional Programática						Recursos do	Outros Recursos	Total da Dotação	
Natureza de Despesa/Modalidade de Aplicação/Elemento de Despesa/Fonte de Recurso						Esfera	Tesouro	Orçamentária	%
Órgão: 02	Gabinete do Prefeito						25.692.100	25.692.100	95,35
Legislação:									
Finalidade:									
Unidade: 02.030	Secretaria de Educação						8.653.342	8.653.342	32,11
Legislação:									
Finalidade:									
12	361	1002	2012 Manutenção das Atividades da Secretaria de Educação				256.340	256.340	0,95
Objetivo: Manter as atividades da Secretaria de Educação									
			3100.00	PESSOAL E ENCARGOS SOCIAIS			101.500	101.500	0,38
			3190.00	Aplicações Diretas			101.500	101.500	0,38
000139	3190.04	99	15001001	Contratação por Tempo Determinado	Fiscal	50.000	50.000	0,19	
000140	3190.11	99	15001001	Vencimentos e Vantagens Fixas - Pessoal Civil	Fiscal	50.000	50.000	0,19	
000141	3190.13	99	15001001	Obrigações Patronais	Fiscal	500	500	0,00	
000142	3190.16	99	15001001	Outras Despesas Variáveis - Pessoal Civil	Fiscal	500	500	0,00	
000143	3190.92	99	15001000	Despesas de Exercícios Anteriores	Fiscal	500	500	0,00	
			3300.00	OUTRAS DESPESAS CORRENTES			149.340	149.340	0,55
			3350.00	Transferências a Instituições Privadas sem Fins Lucrativos			1.000	1.000	0,00
000144	3350.41	99	15001001	Contribuições	Fiscal	500	500	0,00	
000145	3350.43	99	15001001	Subvenções Sociais	Fiscal	500	500	0,00	
			3390.00	Aplicações Diretas			148.340	148.340	0,55
000146	3390.14	99	15001001	Diárias - Civil	Fiscal	1.000	1.000	0,00	
000147	3390.30	99	15001001	Material de Consumo	Fiscal	100.000	100.000	0,37	
000148	3390.31	99	15001000	Premiações Culturais, Artísticas, Científicas, Desportivas e Outras (6)(I)	Fiscal	500	500	0,00	
000149	3390.32	99	15001000	Material, Bem ou Serviço para Distribuição Gratuita	Fiscal	500	500	0,00	
000150	3390.33	99	15001001	Passagens e Despesas com Locomoção	Fiscal	500	500	0,00	
000151	3390.36	99	15001001	Outros Serviços de Terceiros - Pessoa Física	Fiscal	13.340	13.340	0,05	
000152	3390.39	99	15001001	Outros Serviços de Terceiros - Pessoa Jurídica	Fiscal	30.000	30.000	0,11	
000153	3390.40	99	15001001	Serviços de Tecnologia de Informação e Comunicação - Pessoa Jurídica	Fiscal	500	500	0,00	
000154	3390.47	99	15001001	Obrigações Tributárias e Contributivas	Fiscal	500	500	0,00	
000155	3390.48	99	15001000	Outros Auxílios Financeiros a Pessoas Físicas	Fiscal	500	500	0,00	
000156	3390.92	99	15001000	Despesas de Exercícios Anteriores	Fiscal	500	500	0,00	
000157	3390.93	99	15001000	Indenizações e Restituições	Fiscal	500	500	0,00	
			4400.00	INVESTIMENTOS			5.500	5.500	0,02
			4490.00	Aplicações Diretas			5.500	5.500	0,02
000158	4490.51	99	15001001	Obras e Instalações	Fiscal	500	500	0,00	
000159	4490.52	99	15001001	Equipamentos e Material Permanente	Fiscal	5.000	5.000	0,02	
12	365	1002	2013 Manutenção das Atividades da Educação Infantil - MDE				66.000	66.000	0,25
Objetivo: Manter as atividades da educação infantil - MDE									
			3100.00	PESSOAL E ENCARGOS SOCIAIS			3.500	3.500	0,01
			3190.00	Aplicações Diretas			3.500	3.500	0,01
000160	3190.04	99	15001001	Contratação por Tempo Determinado	Fiscal	500	500	0,00	



Prefeitura Municipal de Maturéia

Secretaria de Administração e Finanças

Departamento de Contabilidade - Orçamento-Programa de 2022 - R\$ 1,00

Demonstrativo da Despesa por Elemento - D.D.E.

Classificação Institucional Funcional Programática						Recursos do	Outros Recursos	Total da Dotação	
Natureza de Despesa/Modalidade de Aplicação/Elemento de Despesa/Fonte de Recurso						Esfera	Tesouro	Orçamentária	%
Órgão: 02	Gabinete do Prefeito						25.692.100	25.692.100	95,35
Legislação:									
Finalidade:									
Unidade: 02.030	Secretaria de Educação						8.653.342	8.653.342	32,11
Legislação:									
Finalidade:									
3100.00	PESSOAL E ENCARGOS SOCIAIS						3.500	3.500	0,01
3190.00	Aplicações Diretas						3.500	3.500	0,01
000161	3190.04	99	15690000	Contratação por Tempo Determinado	Fiscal	500	500	0,00	
000162	3190.11	99	15001001	Vencimentos e Vantagens Fixas - Pessoal Civil	Fiscal	500	500	0,00	
000163	3190.11	99	15690000	Vencimentos e Vantagens Fixas - Pessoal Civil	Fiscal	500	500	0,00	
000164	3190.13	99	15001001	Obrigações Patronais	Fiscal	500	500	0,00	
000165	3190.16	99	15001001	Outras Despesas Variáveis - Pessoal Civil	Fiscal	500	500	0,00	
000166	3190.92	99	15001000	Despesas de Exercícios Anteriores	Fiscal	500	500	0,00	
3300.00	OUTRAS DESPESAS CORRENTES						57.000	57.000	0,21
3350.00	Transferências a Instituições Privadas sem Fins Lucrativos						1.000	1.000	0,00
000167	3350.41	99	15001001	Contribuições	Fiscal	500	500	0,00	
000168	3350.43	99	15001001	Subvenções Sociais	Fiscal	500	500	0,00	
3390.00	Aplicações Diretas						56.000	56.000	0,21
000169	3390.14	99	15001001	Diárias - Civil	Fiscal	500	500	0,00	
000170	3390.30	99	15001001	Material de Consumo	Fiscal	10.000	10.000	0,04	
000171	3390.30	99	15690000	Material de Consumo	Fiscal	1.500	1.500	0,01	
000172	3390.31	99	15001000	Premiações Culturais, Artísticas, Científicas, Desportivas e Outras (6)(I)	Fiscal	500	500	0,00	
000173	3390.33	99	15001001	Passagens e Despesas com Locomoção	Fiscal	500	500	0,00	
000174	3390.36	99	15001001	Outros Serviços de Terceiros - Pessoa Física	Fiscal	35.000	35.000	0,13	
000175	3390.36	99	15690000	Outros Serviços de Terceiros - Pessoa Física	Fiscal	1.000	1.000	0,00	
000176	3390.39	99	15001001	Outros Serviços de Terceiros - Pessoa Jurídica	Fiscal	5.000	5.000	0,02	
000177	3390.39	99	15690000	Outros Serviços de Terceiros - Pessoa Jurídica	Fiscal	500	500	0,00	
000178	3390.47	99	15001001	Obrigações Tributárias e Contributivas	Fiscal	500	500	0,00	
000179	3390.92	99	15001000	Despesas de Exercícios Anteriores	Fiscal	500	500	0,00	
000180	3390.93	99	15001000	Indenizações e Restituições	Fiscal	500	500	0,00	
4400.00	INVESTIMENTOS						5.500	5.500	0,02
4490.00	Aplicações Diretas						5.500	5.500	0,02
000181	4490.52	99	15001001	Equipamentos e Material Permanente	Fiscal	5.000	5.000	0,02	
000182	4490.52	99	15690000	Equipamentos e Material Permanente	Fiscal	500	500	0,00	
12	306	1002	2014	Manutenção do Programa de Merenda Escolar		127.972	127.972	0,47	
Objetivo: Manter a distribuição da merenda escolar com qualidade para todos os níveis educacionais.									
3300.00	OUTRAS DESPESAS CORRENTES						127.972	127.972	0,47
3390.00	Aplicações Diretas						127.972	127.972	0,47
000183	3390.30	99	15001000	Material de Consumo	Fiscal	5.000	5.000	0,02	
000184	3390.30	99	15520000	Material de Consumo	Fiscal	122.972	122.972	0,46	



Prefeitura Municipal de Maturéia

Secretaria de Administração e Finanças

Departamento de Contabilidade - Orçamento-Programa de 2022 - R\$ 1,00

Demonstrativo da Despesa por Elemento - D.D.E.

Classificação Institucional Funcional Programática						Recursos do	Outros Recursos	Total da Dotação	
Natureza de Despesa/Modalidade de Aplicação/Elemento de Despesa/Fonte de Recurso						Esfera	Tesouro	Orçamentária	%
Órgão: 02	Gabinete do Prefeito						25.692.100	25.692.100	95,35
Legislação:									
Finalidade:									
Unidade: 02.030	Secretaria de Educação						8.653.342	8.653.342	32,11
Legislação:									
Finalidade:									
12	368	1002	2015	Manutenção do Salário Educação - QSE			130.000	130.000	0,48
Objetivo: Manter o Salário Educação									
			3300.00	OUTRAS DESPESAS CORRENTES			128.000	128.000	0,48
			3390.00	Aplicações Diretas			128.000	128.000	0,48
000185	3390.14	99	15500000	Diárias - Civil	Fiscal	500	500	0,00	
000186	3390.30	99	15500000	Material de Consumo	Fiscal	15.000	15.000	0,06	
000187	3390.35	99	15500000	Serviços de Consultoria	Fiscal	500	500	0,00	
000188	3390.36	99	15500000	Outros Serviços de Terceiros - Pessoa Física	Fiscal	90.000	90.000	0,33	
000189	3390.39	99	15500000	Outros Serviços de Terceiros - Pessoa Jurídica	Fiscal	21.000	21.000	0,08	
000190	3390.92	99	15500000	Despesas de Exercícios Anteriores	Fiscal	500	500	0,00	
000191	3390.93	99	15500000	Indenizações e Restituições	Fiscal	500	500	0,00	
			4400.00	INVESTIMENTOS		2.000	2.000	0,01	
			4490.00	Aplicações Diretas		2.000	2.000	0,01	
000192	4490.52	99	15500000	Equipamentos e Material Permanente	Fiscal	2.000	2.000	0,01	
12	368	1002	2016	Manutenção do Transporte Escolar			105.200	105.200	0,39
Objetivo: Garantir o acesso e a permanência nos estabelecimentos escolares dos alunos da rede municipal de ensino público residentes em área rural que utilizem transporte escolar, por meio de assistência financeira, em caráter suplementar.									
			3300.00	OUTRAS DESPESAS CORRENTES			105.200	105.200	0,39
			3390.00	Aplicações Diretas			105.200	105.200	0,39
000193	3390.30	99	15001001	Material de Consumo	Fiscal	500	500	0,00	
000194	3390.30	99	15530000	Material de Consumo	Fiscal	15.000	15.000	0,06	
000195	3390.30	99	15710000	Material de Consumo	Fiscal	2.000	2.000	0,01	
000196	3390.36	99	15001001	Outros Serviços de Terceiros - Pessoa Física	Fiscal	15.000	15.000	0,06	
000197	3390.36	99	15530000	Outros Serviços de Terceiros - Pessoa Física	Fiscal	42.700	42.700	0,16	
000198	3390.36	99	15710000	Outros Serviços de Terceiros - Pessoa Física	Fiscal	18.000	18.000	0,07	
000199	3390.39	99	15001001	Outros Serviços de Terceiros - Pessoa Jurídica	Fiscal	500	500	0,00	
000200	3390.39	99	15530000	Outros Serviços de Terceiros - Pessoa Jurídica	Fiscal	5.000	5.000	0,02	
000201	3390.39	99	15710000	Outros Serviços de Terceiros - Pessoa Jurídica	Fiscal	5.000	5.000	0,02	
000202	3390.47	99	15530000	Obrigações Tributárias e Contributivas	Fiscal	1.000	1.000	0,00	
000203	3390.93	99	15710000	Indenizações e Restituições	Fiscal	500	500	0,00	
12	364	1002	2017	Manutenção das Atividades do Ensino Superior			77.000	77.000	0,29
Objetivo: Manter atividades de transporte, bem como bolsa de estudos e auxílios financeiros a estudantes do ensino superior.									
			3300.00	OUTRAS DESPESAS CORRENTES			77.000	77.000	0,29
			3390.00	Aplicações Diretas			77.000	77.000	0,29



Prefeitura Municipal de Maturéia

Secretaria de Administração e Finanças

Departamento de Contabilidade - Orçamento-Programa de 2022 - R\$ 1,00

Demonstrativo da Despesa por Elemento - D.D.E.

Classificação Institucional Funcional Programática						Recursos do	Outros Recursos	Total da Dotação	
Natureza de Despesa/Modalidade de Aplicação/Elemento de Despesa/Fonte de Recurso						Esfera	Tesouro	Orçamentária	%
Órgão: 02	Gabinete do Prefeito						25.692.100	25.692.100	95,35
Legislação:									
Finalidade:									
Unidade: 02.030	Secretaria de Educação						8.653.342	8.653.342	32,11
Legislação:									
Finalidade:									
3300.00	OUTRAS DESPESAS CORRENTES						77.000	77.000	0,29
3390.00	Aplicações Diretas						77.000	77.000	0,29
000204	3390.14	99	15001000	Diárias - Civil	Fiscal	500	500	0,00	
000205	3390.18	99	15001000	Auxílio Financeiro a Estudantes	Fiscal	75.000	75.000	0,28	
000206	3390.33	99	15001000	Passagens e Despesas com Locomoção	Fiscal	500	500	0,00	
000207	3390.36	99	15001000	Outros Serviços de Terceiros - Pessoa Física	Fiscal	500	500	0,00	
000208	3390.39	99	15001000	Outros Serviços de Terceiros - Pessoa Jurídica	Fiscal	500	500	0,00	
12	365	1002	2018	Manutenção do Ensino Infantil - FUNDEB 70%		557.500	557.500	2,07	
Objetivo: Manter as atividades do Ensino Infantil - FUNDEB 70%									
3100.00	PESSOAL E ENCARGOS SOCIAIS						557.000	557.000	2,07
3190.00	Aplicações Diretas						557.000	557.000	2,07
000209	3190.04	99	15401070	Contratação por Tempo Determinado	Fiscal	500	500	0,00	
000210	3190.11	99	15401070	Vencimentos e Vantagens Fixas - Pessoal Civil	Fiscal	500.000	500.000	1,86	
000211	3190.11	99	15421070	Vencimentos e Vantagens Fixas - Pessoal Civil	Fiscal	35.000	35.000	0,13	
000212	3190.13	99	15401070	Obrigações Patronais	Fiscal	20.000	20.000	0,07	
000213	3190.13	99	15421070	Obrigações Patronais	Fiscal	500	500	0,00	
000214	3190.16	99	15401070	Outras Despesas Variáveis - Pessoal Civil	Fiscal	500	500	0,00	
000215	3190.92	99	15401070	Despesas de Exercícios Anteriores	Fiscal	500	500	0,00	
3300.00	OUTRAS DESPESAS CORRENTES						500	500	0,00
3390.00	Aplicações Diretas						500	500	0,00
000216	3390.14	99	15401070	Diárias - Civil	Fiscal	500	500	0,00	
12	365	1002	2019	Manutenção do Ensino Infantil - FUNDEB 30%		30.500	30.500	0,11	
Objetivo: Manter as atividades do Ensino Infantil - FUNDEB 30%									
3100.00	PESSOAL E ENCARGOS SOCIAIS						17.500	17.500	0,07
3190.00	Aplicações Diretas						17.500	17.500	0,07
000217	3190.04	99	15401030	Contratação por Tempo Determinado	Fiscal	500	500	0,00	
000218	3190.11	99	15401030	Vencimentos e Vantagens Fixas - Pessoal Civil	Fiscal	500	500	0,00	
000219	3190.11	99	15421030	Vencimentos e Vantagens Fixas - Pessoal Civil	Fiscal	15.000	15.000	0,06	
000220	3190.13	99	15401030	Obrigações Patronais	Fiscal	500	500	0,00	
000221	3190.16	99	15401030	Outras Despesas Variáveis - Pessoal Civil	Fiscal	500	500	0,00	
000222	3190.92	99	15401030	Despesas de Exercícios Anteriores	Fiscal	500	500	0,00	
3300.00	OUTRAS DESPESAS CORRENTES						4.500	4.500	0,02
3390.00	Aplicações Diretas						4.500	4.500	0,02
000223	3390.14	99	15401030	Diárias - Civil	Fiscal	500	500	0,00	
000224	3390.30	99	15401030	Material de Consumo	Fiscal	500	500	0,00	



Prefeitura Municipal de Maturéia

Secretaria de Administração e Finanças

Departamento de Contabilidade - Orçamento-Programa de 2022 - R\$ 1,00

Demonstrativo da Despesa por Elemento - D.D.E.

Classificação Institucional Funcional Programática					Recursos do	Outros Recursos	Total da Dotação	
Natureza de Despesa/Modalidade de Aplicação/Elemento de Despesa/Fonte de Recurso				Esfera	Tesouro		Orçamentária	%
Órgão: 02	Gabinete do Prefeito				25.692.100		25.692.100	95,35
Legislação:								
Finalidade:								
Unidade: 02.030	Secretaria de Educação				8.653.342		8.653.342	32,11
Legislação:								
Finalidade:								
3300.00	OUTRAS DESPESAS CORRENTES				4.500		4.500	0,02
3390.00	Aplicações Diretas				4.500		4.500	0,02
000225	3390.33	99	15401030	Passagens e Despesas com Locomoção	Fiscal	500	500	0,00
000226	3390.35	99	15401030	Serviços de Consultoria	Fiscal	500	500	0,00
000227	3390.36	99	15401030	Outros Serviços de Terceiros - Pessoa Física	Fiscal	500	500	0,00
000228	3390.39	99	15401030	Outros Serviços de Terceiros - Pessoa Jurídica	Fiscal	500	500	0,00
000229	3390.91	99	15401030	Sentenças Judiciais	Fiscal	500	500	0,00
000230	3390.92	99	15401030	Despesas de Exercícios Anteriores	Fiscal	500	500	0,00
000231	3390.93	99	15401030	Indenizações e Restituições	Fiscal	500	500	0,00
4400.00	INVESTIMENTOS				8.500		8.500	0,03
4490.00	Aplicações Diretas				8.500		8.500	0,03
000232	4490.51	99	15421030	Obras e Instalações	Fiscal	500	500	0,00
000233	4490.52	99	15401030	Equipamentos e Material Permanente	Fiscal	500	500	0,00
000234	4490.52	99	15421030	Equipamentos e Material Permanente	Fiscal	7.500	7.500	0,03
12	368	1002	2020	Manutenção de Outros Programas do FNDE		11.000	11.000	0,04
Objetivo: Manter programas do FNDE não especificados no Orçamento.								
3100.00	PESSOAL E ENCARGOS SOCIAIS				1.500		1.500	0,01
3190.00	Aplicações Diretas				1.500		1.500	0,01
000235	3190.04	99	15690000	Contratação por Tempo Determinado	Fiscal	500	500	0,00
000236	3190.11	99	15690000	Vencimentos e Vantagens Fixas - Pessoal Civil	Fiscal	500	500	0,00
000237	3190.13	99	15690000	Obrigações Patronais	Fiscal	500	500	0,00
3300.00	OUTRAS DESPESAS CORRENTES				8.500		8.500	0,03
3390.00	Aplicações Diretas				8.500		8.500	0,03
000238	3390.14	99	15690000	Diárias - Civil	Fiscal	500	500	0,00
000239	3390.30	99	15690000	Material de Consumo	Fiscal	3.000	3.000	0,01
000240	3390.35	99	15690000	Serviços de Consultoria	Fiscal	500	500	0,00
000241	3390.36	99	15690000	Outros Serviços de Terceiros - Pessoa Física	Fiscal	1.500	1.500	0,01
000242	3390.39	99	15690000	Outros Serviços de Terceiros - Pessoa Jurídica	Fiscal	1.500	1.500	0,01
000243	3390.40	99	15690000	Serviços de Tecnologia de Informação e Comunicação - Pessoa Jurídica	Fiscal	500	500	0,00
000244	3390.47	99	15690000	Obrigações Tributárias e Contributivas	Fiscal	500	500	0,00
000245	3390.93	99	15690000	Indenizações e Restituições	Fiscal	500	500	0,00
4400.00	INVESTIMENTOS				1.000		1.000	0,00
4490.00	Aplicações Diretas				1.000		1.000	0,00
000246	4490.52	99	15690000	Equipamentos e Material Permanente	Fiscal	500	500	0,00
000247	4490.61	99	15690000	Aquisição de Imóveis	Fiscal	500	500	0,00



Prefeitura Municipal de Maturéia

Secretaria de Administração e Finanças

Departamento de Contabilidade - Orçamento-Programa de 2022 - R\$ 1,00

Demonstrativo da Despesa por Elemento - D.D.E.

Classificação Institucional Funcional Programática						Recursos do	Outros Recursos	Total da Dotação	
Natureza de Despesa/Modalidade de Aplicação/Elemento de Despesa/Fonte de Recurso						Esfera	Tesouro	Orçamentária	%
Órgão: 02	Gabinete do Prefeito						25.692.100	25.692.100	95,35
Legislação:									
Finalidade:									
Unidade: 02.030	Secretaria de Educação						8.653.342	8.653.342	32,11
Legislação:									
Finalidade:									
12	362	1002	2021	Manutenção das Atividades do Ensino Técnico			42.000	42.000	0,16
Objetivo: Manter atividades de transporte, bem como bolsa de estudos e auxílios financeiros a estudantes do ensino técnico.									
			3300.00	OUTRAS DESPESAS CORRENTES			42.000	42.000	0,16
			3390.00	Aplicações Diretas			42.000	42.000	0,16
000248	3390.14	99	15001000	Diárias - Civil	Fiscal	500	500	0,00	
000249	3390.18	99	15001000	Auxílio Financeiro a Estudantes	Fiscal	40.000	40.000	0,15	
000250	3390.33	99	15001000	Passagens e Despesas com Locomoção	Fiscal	500	500	0,00	
000251	3390.36	99	15001000	Outros Serviços de Terceiros - Pessoa Física	Fiscal	500	500	0,00	
000252	3390.39	99	15001000	Outros Serviços de Terceiros - Pessoa Jurídica	Fiscal	500	500	0,00	
12	368	1002	2022	Manutenção das Atividades da Educação Básica - FUNDEF - Precatórios			1.032.000	1.032.000	3,83
Objetivo: Manter as atividades da Educação básica com recursos oriundos do pagamento pela União de precatórios originários de ações judiciais da complementação de transferências financeiras do FUNDEF/FUNDEB.									
			3100.00	PESSOAL E ENCARGOS SOCIAIS			401.500	401.500	1,49
			3190.00	Aplicações Diretas			401.500	401.500	1,49
000253	3190.04	99	15440000	Contratação por Tempo Determinado	Fiscal	500	500	0,00	
000254	3190.11	99	15440000	Vencimentos e Vantagens Fixas - Pessoal Civil	Fiscal	300.000	300.000	1,11	
000255	3190.13	99	15440000	Obrigações Patronais	Fiscal	500	500	0,00	
000256	3190.91	99	15440000	Sentenças Judiciais	Fiscal	100.000	100.000	0,37	
000257	3190.92	99	15440000	Despesas de Exercícios Anteriores	Fiscal	500	500	0,00	
			3300.00	OUTRAS DESPESAS CORRENTES			353.500	353.500	1,31
			3390.00	Aplicações Diretas			353.500	353.500	1,31
000258	3390.04	99	15440000	Contratação por Tempo Determinado	Fiscal	500	500	0,00	
000259	3390.30	99	15440000	Material de Consumo	Fiscal	500	500	0,00	
000260	3390.36	99	15440000	Outros Serviços de Terceiros - Pessoa Física	Fiscal	500	500	0,00	
000261	3390.39	99	15440000	Outros Serviços de Terceiros - Pessoa Jurídica	Fiscal	500	500	0,00	
000262	3390.47	99	15440000	Obrigações Tributárias e Contributivas	Fiscal	500	500	0,00	
000263	3390.91	99	15440000	Sentenças Judiciais	Fiscal	500	500	0,00	
000264	3390.92	99	15440000	Despesas de Exercícios Anteriores	Fiscal	500	500	0,00	
000265	3390.93	99	15440000	Indenizações e Restituições	Fiscal	350.000	350.000	1,30	
			4400.00	INVESTIMENTOS			277.000	277.000	1,03
			4490.00	Aplicações Diretas			277.000	277.000	1,03
000266	4490.51	99	15440000	Obras e Instalações	Fiscal	216.500	216.500	0,80	
000267	4490.52	99	15440000	Equipamentos e Material Permanente	Fiscal	60.000	60.000	0,22	
000268	4490.92	99	15440000	Despesas de Exercícios Anteriores	Fiscal	500	500	0,00	



Prefeitura Municipal de Matureia

Secretaria de Administração e Finanças

Departamento de Contabilidade - Orçamento-Programa de 2022 - R\$ 1,00

Demonstrativo da Despesa por Elemento - D.D.E.

Classificação Institucional Funcional Programática			Natureza de Despesa/Modalidade de Aplicação/Elemento de Despesa/Fonte de Recurso		Esfera	Recursos do Tesouro	Outros Recursos	Total da Dotação Orçamentária	%
Órgão: 02 Gabinete do Prefeito						25.692.100		25.692.100	95,35
Legislação:									
Finalidade:									
Unidade: 02.030 Secretaria de Educação						8.653.342		8.653.342	32,11
Legislação:									
Finalidade:									
Resumo da Unidade	Pessoal e Encargos Sociais	Juros e Encargos da Dívida	Outras Despesas Correntes	Investimentos	Inversões Financeiras	Amortização da Dívida	Reserva de Contigência	Total	%
Fiscal:	6.118.130		1.972.012	563.200				8.653.342	32,11
Seguridade:								0	0,00
Total:	6.118.130		1.972.012	563.200				8.653.342	32,11



Prefeitura Municipal de Maturéia

Secretaria de Administração e Finanças

Departamento de Contabilidade - Orçamento-Programa de 2022 - R\$ 1,00

Demonstrativo da Despesa por Elemento - D.D.E.

Classificação Institucional Funcional Programática						Recursos do	Outros Recursos	Total da Dotação	
Natureza de Despesa/Modalidade de Aplicação/Elemento de Despesa/Fonte de Recurso						Esfera	Tesouro	Orçamentária	%
Órgão: 02	Gabinete do Prefeito						25.692.100	25.692.100	95,35
Legislação:									
Finalidade:									
Unidade: 02.040	Secretaria de Saúde						1.850.000	1.850.000	6,87
Legislação:									
Finalidade:									
Programa: 1003	Saúde com igualdade, equidade e justiça social para todos						1.850.000	1.850.000	6,87
Objetivo: Garantir à população o acesso com qualidade aos serviços de atenção básica e especializada em saúde, com foco na integralidade do atendimento.									
10 512 1003	1004 Implantação de Melhorias Sanitárias Domiciliares					505.000	505.000	1,87	
Objetivo: Contribuir para a redução dos índices de mortalidade provocados pela falta ou inadequação das condições de saneamento domiciliar, necessárias à proteção das famílias e à promoção de hábitos higiênicos nos domicílios da zona urbana e rural, com a finalidade de reduzir doenças infecciosas causadas pela má higienização sanitária.									
	4400.00	INVESTIMENTOS					505.000	505.000	1,87
	4490.00	Aplicações Diretas					505.000	505.000	1,87
000269	4490.51	99	15001002	Obras e Instalações	Seguridade	5.000	5.000	0,02	
000270	4490.51	99	16310000	Obras e Instalações	Seguridade	500.000	500.000	1,86	
10 512 1003	1005 Ações de Saneamento Básico					286.500	286.500	1,06	
Objetivo: Executar ações de saneamento básico com a construção e/ou recuperação de esgotamento sanitário em diversas localidades do município de Maturéia.									
	4400.00	INVESTIMENTOS					286.500	286.500	1,06
	4490.00	Aplicações Diretas					286.500	286.500	1,06
000271	4490.51	99	15001002	Obras e Instalações	Seguridade	1.500	1.500	0,01	
000272	4490.51	99	16310000	Obras e Instalações	Seguridade	285.000	285.000	1,06	
10 301 1003	2023 Manutenção da Secretaria de Saúde					1.055.000	1.055.000	3,92	
Objetivo: Manter as atividades da Secretaria de Saúde.									
	3100.00	PESSOAL E ENCARGOS SOCIAIS					952.000	952.000	3,53
	3190.00	Aplicações Diretas					952.000	952.000	3,53
000273	3190.04	99	15001002	Contratação por Tempo Determinado	Seguridade	500	500	0,00	
000274	3190.11	99	15001002	Vencimentos e Vantagens Fixas - Pessoal Civil	Seguridade	860.000	860.000	3,19	
000275	3190.13	99	15001002	Obrigações Patronais	Seguridade	90.000	90.000	0,33	
000276	3190.16	99	15001002	Outras Despesas Variáveis - Pessoal Civil	Seguridade	500	500	0,00	
000277	3190.91	99	15001002	Sentenças Judiciais	Seguridade	500	500	0,00	
000278	3190.92	99	15001000	Despesas de Exercícios Anteriores	Seguridade	500	500	0,00	
	3300.00	OUTRAS DESPESAS CORRENTES					95.000	95.000	0,35
	3350.00	Transferências a Instituições Privadas sem Fins Lucrativos					500	500	0,00
000279	3350.41	99	15001002	Contribuições	Seguridade	500	500	0,00	
	3390.00	Aplicações Diretas					94.500	94.500	0,35
000280	3390.04	99	15001002	Contratação por Tempo Determinado	Seguridade	500	500	0,00	
000281	3390.14	99	15001002	Diárias - Civil	Seguridade	500	500	0,00	
000282	3390.30	99	15001002	Material de Consumo	Seguridade	5.000	5.000	0,02	
000283	3390.32	99	15001000	Material, Bem ou Serviço para Distribuição Gratuita	Seguridade	500	500	0,00	



Prefeitura Municipal de Maturéia

Secretaria de Administração e Finanças

Departamento de Contabilidade - Orçamento-Programa de 2022 - R\$ 1,00

Demonstrativo da Despesa por Elemento - D.D.E.

Classificação Institucional Funcional Programática						Recursos do	Outros Recursos	Total da Dotação	
Natureza de Despesa/Modalidade de Aplicação/Elemento de Despesa/Fonte de Recurso						Esfera	Tesouro	Orçamentária	%
Órgão: 02	Gabinete do Prefeito						25.692.100	25.692.100	95,35
Legislação:									
Finalidade:									
Unidade: 02.040	Secretaria de Saúde						1.850.000	1.850.000	6,87
Legislação:									
Finalidade:									
3300.00	OUTRAS DESPESAS CORRENTES						95.000	95.000	0,35
3390.00	Aplicações Diretas						94.500	94.500	0,35
000284	3390.33	99	15001002	Passagens e Despesas com Locomoção	Seguridade	500	500	0,00	
000285	3390.35	99	15001002	Serviços de Consultoria	Seguridade	500	500	0,00	
000286	3390.36	99	15001002	Outros Serviços de Terceiros - Pessoa Física	Seguridade	75.000	75.000	0,28	
000287	3390.39	99	15001002	Outros Serviços de Terceiros - Pessoa Jurídica	Seguridade	2.500	2.500	0,01	
000288	3390.40	99	15001002	Serviços de Tecnologia de Informação e Comunicação - Pessoa Jurídica	Seguridade	500	500	0,00	
000289	3390.47	99	15001002	Obrigações Tributárias e Contributivas	Seguridade	500	500	0,00	
000290	3390.48	99	15001000	Outros Auxílios Financeiros a Pessoas Físicas	Seguridade	500	500	0,00	
000291	3390.91	99	15001002	Sentenças Judiciais	Seguridade	500	500	0,00	
000292	3390.92	99	15001000	Despesas de Exercícios Anteriores	Seguridade	500	500	0,00	
000293	3390.93	99	15001000	Indenizações e Restituições	Seguridade	5.000	5.000	0,02	
000294	3390.93	99	16310000	Indenizações e Restituições	Seguridade	2.000	2.000	0,01	
4400.00	INVESTIMENTOS						8.000	8.000	0,03
4490.00	Aplicações Diretas						8.000	8.000	0,03
000295	4490.51	99	15001002	Obras e Instalações	Seguridade	5.000	5.000	0,02	
000296	4490.52	99	15001002	Equipamentos e Material Permanente	Seguridade	2.000	2.000	0,01	
000297	4490.61	99	15001002	Aquisição de Imóveis	Seguridade	500	500	0,00	
000298	4490.92	99	15001000	Despesas de Exercícios Anteriores	Seguridade	500	500	0,00	
10	301	1003	2024	Manutenção do Conselho Municipal de Saúde		3.500	3.500	0,01	
Objetivo: Manter as atividades do conselho municipal de saúde									
3300.00	OUTRAS DESPESAS CORRENTES						3.000	3.000	0,01
3390.00	Aplicações Diretas						3.000	3.000	0,01
000299	3390.14	99	15001002	Diárias - Civil	Seguridade	500	500	0,00	
000300	3390.30	99	15001002	Material de Consumo	Seguridade	500	500	0,00	
000301	3390.33	99	15001002	Passagens e Despesas com Locomoção	Seguridade	500	500	0,00	
000302	3390.36	99	15001002	Outros Serviços de Terceiros - Pessoa Física	Seguridade	500	500	0,00	
000303	3390.39	99	15001002	Outros Serviços de Terceiros - Pessoa Jurídica	Seguridade	500	500	0,00	
000304	3390.93	99	15001000	Indenizações e Restituições	Seguridade	500	500	0,00	
4400.00	INVESTIMENTOS						500	500	0,00
4490.00	Aplicações Diretas						500	500	0,00
000305	4490.52	99	15001002	Equipamentos e Material Permanente	Seguridade	500	500	0,00	



Prefeitura Municipal de Matureia

Secretaria de Administração e Finanças

Departamento de Contabilidade - Orçamento-Programa de 2022 - R\$ 1,00

Demonstrativo da Despesa por Elemento - D.D.E.

Classificação Institucional Funcional Programática			Esfera		Recursos do Tesouro	Outros Recursos	Total da Dotação Orçamentária	%	
Natureza de Despesa/Modalidade de Aplicação/Elemento de Despesa/Fonte de Recurso									
Órgão: 02	Gabinete do Prefeito				25.692.100		25.692.100	95,35	
Legislação:									
Finalidade:									
Unidade: 02.040	Secretaria de Saúde				1.850.000		1.850.000	6,87	
Legislação:									
Finalidade:									
Resumo da Unidade	Pessoal e Encargos Sociais	Juros e Encargos da Dívida	Outras Despesas Correntes	Investimentos	Inversões Financeiras	Amortização da Dívida	Reserva de Contigência	Total	%
Fiscal:								0	0,00
Seguridade:	952.000		98.000	800.000				1.850.000	6,86
Total:	952.000		98.000	800.000				1.850.000	6,86



Prefeitura Municipal de Maturéia

Secretaria de Administração e Finanças

Departamento de Contabilidade - Orçamento-Programa de 2022 - R\$ 1,00

Demonstrativo da Despesa por Elemento - D.D.E.

Classificação Institucional Funcional Programática						Recursos do	Outros Recursos	Total da Dotação	
Natureza de Despesa/Modalidade de Aplicação/Elemento de Despesa/Fonte de Recurso						Esfera	Tesouro	Orçamentária	%
Órgão: 02	Gabinete do Prefeito						25.692.100	25.692.100	95,35
Legislação:									
Finalidade:									
Unidade: 02.050	Fundo Municipal de Saúde						3.705.312	3.705.312	13,75
Legislação:									
Finalidade:									
Programa: 1003	Saúde com igualdade, equidade e justiça social para todos						3.705.312	3.705.312	13,75
Objetivo: Garantir à população o acesso com qualidade aos serviços de atenção básica e especializada em saúde, com foco na integralidade do atendimento.									
10	301	1003	1006 Bloco de Estruturação da Rede de Serviços Públicos de Saúde da Atenção Primária				180.000	180.000	0,67
Objetivo: Construir, reformar e/ou ampliar, implantar as unidades de saúde, adquirir veículos e equipamentos para estruturar a Rede de Serviços Públicos de Saúde da Atenção Primária.									
4400.00 INVESTIMENTOS						180.000	180.000	0,67	
4490.00 Aplicações Diretas						180.000	180.000	0,67	
000306	4490.51	99	15001002	Obras e Instalações	Seguridade	5.000	5.000	0,02	
000307	4490.51	99	16010000	Obras e Instalações	Seguridade	50.000	50.000	0,19	
000308	4490.52	99	15001002	Equipamentos e Material Permanente	Seguridade	5.000	5.000	0,02	
000309	4490.52	99	16010000	Equipamentos e Material Permanente	Seguridade	120.000	120.000	0,45	
10	302	1003	1007 Bloco de Estruturação da Rede de Serviços Públicos de Saúde da Atenção Especializada				320.000	320.000	1,19
Objetivo: Construir, reformar e/ou ampliar, implantar, adquirir veículos e equipamentos para estruturar a Rede de Serviços Públicos de Saúde da Atenção Especializada.									
4400.00 INVESTIMENTOS						320.000	320.000	1,19	
4490.00 Aplicações Diretas						320.000	320.000	1,19	
000310	4490.51	99	15001002	Obras e Instalações	Seguridade	5.000	5.000	0,02	
000311	4490.51	99	16010000	Obras e Instalações	Seguridade	100.000	100.000	0,37	
000312	4490.52	99	15001002	Equipamentos e Material Permanente	Seguridade	5.000	5.000	0,02	
000313	4490.52	99	16010000	Equipamentos e Material Permanente	Seguridade	210.000	210.000	0,78	
10	301	1003	2025 Bloco de Manutenção das Ações e Serviços Públicos de Saúde da Atenção Primária				1.386.000	1.386.000	5,14
Objetivo: Manter as ações e serviços públicos de saúde da Atenção Primária, compreendendo a manutenção da Estratégia de Saúde da Família, NASF, PMAQ, Agentes Comunitários de Saúde, Saúde Bucal e outros, prestando atendimento de qualidade, garantindo o acesso a assistência e à prevenção em todo o sistema de saúde, de forma a satisfazer as necessidades de todos os cidadãos									
3100.00 PESSOAL E ENCARGOS SOCIAIS						821.500	821.500	3,05	
3190.00 Aplicações Diretas						821.500	821.500	3,05	
000314	3190.04	99	16000000	Contratação por Tempo Determinado	Seguridade	305.500	305.500	1,13	
000315	3190.11	99	16000000	Vencimentos e Vantagens Fixas - Pessoal Civil	Seguridade	510.000	510.000	1,89	
000316	3190.13	99	16000000	Obrigações Patronais	Seguridade	5.000	5.000	0,02	
000317	3190.16	99	16000000	Outras Despesas Variáveis - Pessoal Civil	Seguridade	500	500	0,00	
000318	3190.92	99	16000000	Despesas de Exercícios Anteriores	Seguridade	500	500	0,00	
3300.00 OUTRAS DESPESAS CORRENTES						557.500	557.500	2,07	
3390.00 Aplicações Diretas						557.500	557.500	2,07	
000319	3390.14	99	16000000	Diárias - Civil	Seguridade	500	500	0,00	



Prefeitura Municipal de Maturéia

Secretaria de Administração e Finanças

Departamento de Contabilidade - Orçamento-Programa de 2022 - R\$ 1,00

Demonstrativo da Despesa por Elemento - D.D.E.

Classificação Institucional Funcional Programática						Recursos do	Outros Recursos	Total da Dotação	
Natureza de Despesa/Modalidade de Aplicação/Elemento de Despesa/Fonte de Recurso						Esfera	Tesouro	Orçamentária	%
Órgão: 02	Gabinete do Prefeito						25.692.100	25.692.100	95,35
Legislação:									
Finalidade:									
Unidade: 02.050	Fundo Municipal de Saúde						3.705.312	3.705.312	13,75
Legislação:									
Finalidade:									
3300.00	OUTRAS DESPESAS CORRENTES						557.500	557.500	2,07
3390.00	Aplicações Diretas						557.500	557.500	2,07
000320	3390.30	99	16000000	Material de Consumo	Seguridade	280.000	280.000	1,04	
000321	3390.31	99	16000000	Premiações Culturais, Artísticas, Científicas, Desportivas e Outras (6)(I)	Seguridade	80.000	80.000	0,30	
000322	3390.32	99	16000000	Material, Bem ou Serviço para Distribuição Gratuita	Seguridade	500	500	0,00	
000323	3390.33	99	16000000	Passagens e Despesas com Locomoção	Seguridade	500	500	0,00	
000324	3390.35	99	16000000	Serviços de Consultoria	Seguridade	500	500	0,00	
000325	3390.36	99	16000000	Outros Serviços de Terceiros - Pessoa Física	Seguridade	35.000	35.000	0,13	
000326	3390.39	99	16000000	Outros Serviços de Terceiros - Pessoa Jurídica	Seguridade	130.000	130.000	0,48	
000327	3390.40	99	16000000	Serviços de Tecnologia de Informação e Comunicação - Pessoa Jurídica	Seguridade	28.000	28.000	0,10	
000328	3390.47	99	16000000	Obrigações Tributárias e Contributivas	Seguridade	500	500	0,00	
000329	3390.92	99	16000000	Despesas de Exercícios Anteriores	Seguridade	500	500	0,00	
000330	3390.93	09	16010000	Indenizações e Restituições-UNIFORMES, TECIDOS E AVIAMENTOS	Seguridade	1.000	1.000	0,00	
000331	3390.93	99	16000000	Indenizações e Restituições	Seguridade	500	500	0,00	
4400.00	INVESTIMENTOS						7.000	7.000	0,03
4490.00	Aplicações Diretas						7.000	7.000	0,03
000332	4490.52	99	16000000	Equipamentos e Material Permanente	Seguridade	6.000	6.000	0,02	
000333	4490.61	99	16000000	Aquisição de Imóveis	Seguridade	500	500	0,00	
000334	4490.92	99	16000000	Despesas de Exercícios Anteriores	Seguridade	500	500	0,00	
10	301	1003	2026	Bloco de Manutenção das Ações e Serviços Públicos de Saúde da Atenção Primária - Recursos Próprios			1.124.776	1.124.776	4,17
Objetivo: Manter com recursos próprios do município as ações e serviços públicos de saúde da Atenção Primária, compreendendo a manutenção da Estratégia de Saúde da Família, NASF, PMAQ, Agentes Comunitários de Saúde, Saúde Bucal e outros, prestando atendimento de qualidade, garantindo o acesso a assistência e à prevenção em todo o sistema de saúde, de forma a satisfazer as necessidades de todos os cidadãos									
3100.00	PESSOAL E ENCARGOS SOCIAIS						257.500	257.500	0,96
3190.00	Aplicações Diretas						257.500	257.500	0,96
000335	3190.04	99	15001002	Contratação por Tempo Determinado	Seguridade	5.000	5.000	0,02	
000336	3190.11	99	15001002	Vencimentos e Vantagens Fixas - Pessoal Civil	Seguridade	150.000	150.000	0,56	
000337	3190.13	99	15001002	Obrigações Patronais	Seguridade	100.000	100.000	0,37	
000338	3190.92	99	15001000	Despesas de Exercícios Anteriores	Seguridade	2.500	2.500	0,01	
3300.00	OUTRAS DESPESAS CORRENTES						851.776	851.776	3,16
3350.00	Transferências a Instituições Privadas sem Fins Lucrativos						1.000	1.000	0,00
000339	3350.41	99	15001002	Contribuições	Seguridade	500	500	0,00	
000340	3350.43	99	15001002	Subvenções Sociais	Seguridade	500	500	0,00	
	Aplicações Diretas						850.776	850.776	3,16



Prefeitura Municipal de Maturéia

Secretaria de Administração e Finanças

Departamento de Contabilidade - Orçamento-Programa de 2022 - R\$ 1,00

Demonstrativo da Despesa por Elemento - D.D.E.

Classificação Institucional Funcional Programática						Recursos do	Outros Recursos	Total da Dotação	
Natureza de Despesa/Modalidade de Aplicação/Elemento de Despesa/Fonte de Recurso						Esfera	Tesouro	Orçamentária	%
Órgão:	02	Gabinete do Prefeito					25.692.100	25.692.100	95,35
Legislação:									
Finalidade:									
Unidade:	02.050	Fundo Municipal de Saúde					3.705.312	3.705.312	13,75
Legislação:									
Finalidade:									
	3300.00	OUTRAS DESPESAS CORRENTES					851.776	851.776	3,16
	3390.00								
000341	3390.14	99	15001002	Diárias - Civil	Seguridade	500	500	0,00	
000342	3390.30	99	15001002	Material de Consumo	Seguridade	260.000	260.000	0,96	
000343	3390.31	99	15001000	Premiações Culturais, Artísticas, Científicas, Desportivas e Outras (6)(I)	Seguridade	500	500	0,00	
000344	3390.32	99	15001000	Material, Bem ou Serviço para Distribuição Gratuita	Seguridade	130.000	130.000	0,48	
000345	3390.33	99	15001002	Passagens e Despesas com Locomoção	Seguridade	500	500	0,00	
000346	3390.35	99	15001002	Serviços de Consultoria	Seguridade	500	500	0,00	
000347	3390.36	99	15001002	Outros Serviços de Terceiros - Pessoa Física	Seguridade	306.276	306.276	1,14	
000348	3390.39	99	15001002	Outros Serviços de Terceiros - Pessoa Jurídica	Seguridade	100.000	100.000	0,37	
000349	3390.40	99	15001002	Serviços de Tecnologia de Informação e Comunicação - Pessoa Jurídica	Seguridade	5.000	5.000	0,02	
000350	3390.47	99	15001002	Obrigações Tributárias e Contributivas	Seguridade	2.500	2.500	0,01	
000351	3390.92	99	15001000	Despesas de Exercícios Anteriores	Seguridade	5.000	5.000	0,02	
000352	3390.93	99	15001000	Indenizações e Restituições	Seguridade	40.000	40.000	0,15	
	4400.00	INVESTIMENTOS					15.500	15.500	0,06
	4490.00	Aplicações Diretas					15.500	15.500	0,06
000353	4490.52	99	15001002	Equipamentos e Material Permanente	Seguridade	15.000	15.000	0,06	
000354	4490.61	99	15001002	Aquisição de Imóveis	Seguridade	500	500	0,00	
10	302	1003	2027	Bloco de Manutenção das Ações e Serviços Públicos de Saúde da Atenção Especializada		48.000	48.000	0,18	
Objetivo: Manter as Ações e Serviços Públicos de Saúde da Atenção Especializada									
	3100.00	PESSOAL E ENCARGOS SOCIAIS					2.500	2.500	0,01
	3190.00	Aplicações Diretas					2.500	2.500	0,01
000355	3190.04	99	16000000	Contratação por Tempo Determinado	Seguridade	500	500	0,00	
000356	3190.11	99	16000000	Vencimentos e Vantagens Fixas - Pessoal Civil	Seguridade	500	500	0,00	
000357	3190.13	99	16000000	Obrigações Patronais	Seguridade	500	500	0,00	
000358	3190.16	99	16000000	Outras Despesas Variáveis - Pessoal Civil	Seguridade	500	500	0,00	
000359	3190.92	99	16000000	Despesas de Exercícios Anteriores	Seguridade	500	500	0,00	
	3300.00	OUTRAS DESPESAS CORRENTES					44.000	44.000	0,16
	3350.00	Transferências a Instituições Privadas sem Fins Lucrativos					1.000	1.000	0,00
000360	3350.41	99	16000000	Contribuições	Seguridade	500	500	0,00	
000361	3350.43	99	16000000	Subvenções Sociais	Seguridade	500	500	0,00	
	3390.00	Aplicações Diretas					43.000	43.000	0,16
000362	3390.04	99	16000000	Contratação por Tempo Determinado	Seguridade	500	500	0,00	
000363	3390.14	99	16000000	Diárias - Civil	Seguridade	500	500	0,00	
000364	3390.30	99	16000000	Material de Consumo	Seguridade	20.000	20.000	0,07	



Prefeitura Municipal de Maturéia

Secretaria de Administração e Finanças

Departamento de Contabilidade - Orçamento-Programa de 2022 - R\$ 1,00

Demonstrativo da Despesa por Elemento - D.D.E.

Classificação Institucional Funcional Programática						Recursos do	Outros Recursos	Total da Dotação	
Natureza de Despesa/Modalidade de Aplicação/Elemento de Despesa/Fonte de Recurso						Esfera	Tesouro	Orçamentária	%
Órgão:	02	Gabinete do Prefeito					25.692.100	25.692.100	95,35
Legislação:									
Finalidade:									
Unidade:	02.050	Fundo Municipal de Saúde					3.705.312	3.705.312	13,75
Legislação:									
Finalidade:									
3300.00	OUTRAS DESPESAS CORRENTES						44.000	44.000	0,16
3390.00	Aplicações Diretas						43.000	43.000	0,16
000365	3390.31	99	16000000	Premiações Culturais, Artísticas, Científicas, Desportivas e Outras (6)(I)	Seguridade	500	500	0,00	
000366	3390.32	99	16000000	Material, Bem ou Serviço para Distribuição Gratuita	Seguridade	13.500	13.500	0,05	
000367	3390.33	99	16000000	Passagens e Despesas com Locomoção	Seguridade	500	500	0,00	
000368	3390.35	99	16000000	Serviços de Consultoria	Seguridade	500	500	0,00	
000369	3390.36	99	16000000	Outros Serviços de Terceiros - Pessoa Física	Seguridade	500	500	0,00	
000370	3390.39	99	16000000	Outros Serviços de Terceiros - Pessoa Jurídica	Seguridade	4.000	4.000	0,01	
000371	3390.40	99	16000000	Serviços de Tecnologia de Informação e Comunicação - Pessoa Jurídica	Seguridade	500	500	0,00	
000372	3390.47	99	16000000	Obrigações Tributárias e Contributivas	Seguridade	500	500	0,00	
000373	3390.91	99	16000000	Sentenças Judiciais	Seguridade	500	500	0,00	
000374	3390.92	99	16000000	Despesas de Exercícios Anteriores	Seguridade	500	500	0,00	
000375	3390.93	99	16000000	Indenizações e Restituições	Seguridade	500	500	0,00	
4400.00	INVESTIMENTOS						1.500	1.500	0,01
4490.00	Aplicações Diretas						1.500	1.500	0,01
000376	4490.52	99	16000000	Equipamentos e Material Permanente	Seguridade	500	500	0,00	
000377	4490.61	99	16000000	Aquisição de Imóveis	Seguridade	500	500	0,00	
000378	4490.92	99	16000000	Despesas de Exercícios Anteriores	Seguridade	500	500	0,00	
10	302	1003	2028	Bloco de Manutenção das Ações e Serviços Públicos de Saúde da Atenção Especializada – Recursos Próprios		371.700	371.700	1,38	
Objetivo: Manter com recursos próprios do município as Ações e Serviços Públicos de Saúde da Atenção Especializada.									
3100.00	PESSOAL E ENCARGOS SOCIAIS						2.500	2.500	0,01
3190.00	Aplicações Diretas						2.500	2.500	0,01
000379	3190.04	99	15001002	Contratação por Tempo Determinado	Seguridade	500	500	0,00	
000380	3190.11	99	15001002	Vencimentos e Vantagens Fixas - Pessoal Civil	Seguridade	500	500	0,00	
000381	3190.13	99	15001002	Obrigações Patronais	Seguridade	500	500	0,00	
000382	3190.16	99	15001002	Outras Despesas Variáveis - Pessoal Civil	Seguridade	500	500	0,00	
000383	3190.92	99	15001000	Despesas de Exercícios Anteriores	Seguridade	500	500	0,00	
3300.00	OUTRAS DESPESAS CORRENTES						367.700	367.700	1,36
3390.00	Aplicações Diretas						367.700	367.700	1,36
000384	3390.14	99	15001002	Diárias - Civil	Seguridade	500	500	0,00	
000385	3390.30	99	15001002	Material de Consumo	Seguridade	12.500	12.500	0,05	
000386	3390.31	99	15001000	Premiações Culturais, Artísticas, Científicas, Desportivas e Outras (6)(I)	Seguridade	500	500	0,00	
000387	3390.32	99	15001000	Material, Bem ou Serviço para Distribuição Gratuita	Seguridade	500	500	0,00	
000388	3390.33	99	15001002	Passagens e Despesas com Locomoção	Seguridade	500	500	0,00	



Prefeitura Municipal de Maturéia

Secretaria de Administração e Finanças

Departamento de Contabilidade - Orçamento-Programa de 2022 - R\$ 1,00

Demonstrativo da Despesa por Elemento - D.D.E.

Classificação Institucional Funcional Programática				Esfera	Recursos do Tesouro	Outros Recursos	Total da Dotação Orçamentária	
Natureza de Despesa/Modalidade de Aplicação/Elemento de Despesa/Fonte de Recurso								
Órgão: 02	Gabinete do Prefeito				25.692.100		25.692.100	95,35
Legislação:								
Finalidade:								
Unidade: 02.050	Fundo Municipal de Saúde				3.705.312		3.705.312	13,75
Legislação:								
Finalidade:								
3300.00	OUTRAS DESPESAS CORRENTES				367.700		367.700	1,36
3390.00	Aplicações Diretas				367.700		367.700	1,36
000389	3390.36	99	15001002	Outros Serviços de Terceiros - Pessoa Física	Seguridade	200.000	200.000	0,74
000390	3390.39	99	15001002	Outros Serviços de Terceiros - Pessoa Jurídica	Seguridade	150.000	150.000	0,56
000391	3390.40	99	15001002	Serviços de Tecnologia de Informação e Comunicação - Pessoa Jurídica	Seguridade	500	500	0,00
000392	3390.47	99	15001002	Obrigações Tributárias e Contributivas	Seguridade	1.200	1.200	0,00
000393	3390.91	99	15001002	Sentenças Judiciais	Seguridade	500	500	0,00
000394	3390.92	99	15001000	Despesas de Exercícios Anteriores	Seguridade	500	500	0,00
000395	3390.93	99	15001000	Indenizações e Restituições	Seguridade	500	500	0,00
4400.00	INVESTIMENTOS				1.500		1.500	0,01
4490.00	Aplicações Diretas				1.500		1.500	0,01
000396	4490.52	99	15001002	Equipamentos e Material Permanente	Seguridade	1.000	1.000	0,00
000397	4490.61	99	15001002	Aquisição de Imóveis	Seguridade	500	500	0,00
10	303	1003	2029	Bloco de Manutenção das Ações e Serviços Públicos de Saúde da Assistência Farmacêutica		71.536	71.536	0,27
Objetivo: Manter as ações e Serviços Públicos de Saúde da Assistência Farmacêutica								
3100.00	PESSOAL E ENCARGOS SOCIAIS				4.000		4.000	0,02
3190.00	Aplicações Diretas				4.000		4.000	0,02
000398	3190.04	99	15001002	Contratação por Tempo Determinado	Seguridade	500	500	0,00
000399	3190.04	99	16000000	Contratação por Tempo Determinado	Seguridade	500	500	0,00
000400	3190.11	99	15001002	Vencimentos e Vantagens Fixas - Pessoal Civil	Seguridade	500	500	0,00
000401	3190.11	99	16000000	Vencimentos e Vantagens Fixas - Pessoal Civil	Seguridade	500	500	0,00
000402	3190.13	99	15001002	Obrigações Patronais	Seguridade	500	500	0,00
000403	3190.13	99	16000000	Obrigações Patronais	Seguridade	500	500	0,00
000404	3190.16	99	15001002	Outras Despesas Variáveis - Pessoal Civil	Seguridade	500	500	0,00
000405	3190.16	99	16000000	Outras Despesas Variáveis - Pessoal Civil	Seguridade	500	500	0,00
3300.00	OUTRAS DESPESAS CORRENTES				66.536		66.536	0,25
3390.00	Aplicações Diretas				66.536		66.536	0,25
000406	3390.30	99	15001002	Material de Consumo	Seguridade	2.000	2.000	0,01
000407	3390.30	99	16000000	Material de Consumo	Seguridade	44.500	44.500	0,17
000408	3390.30	99	16210000	Material de Consumo	Seguridade	13.000	13.000	0,05
000409	3390.32	99	15001000	Material, Bem ou Serviço para Distribuição Gratuita	Seguridade	518	518	0,00
000410	3390.32	99	16000000	Material, Bem ou Serviço para Distribuição Gratuita	Seguridade	2.000	2.000	0,01
000411	3390.36	99	15001002	Outros Serviços de Terceiros - Pessoa Física	Seguridade	500	500	0,00
000412	3390.36	99	16000000	Outros Serviços de Terceiros - Pessoa Física	Seguridade	500	500	0,00
000413	3390.39	99	15001002	Outros Serviços de Terceiros - Pessoa Jurídica	Seguridade	500	500	0,00



Prefeitura Municipal de Maturéia

Secretaria de Administração e Finanças

Departamento de Contabilidade - Orçamento-Programa de 2022 - R\$ 1,00

Demonstrativo da Despesa por Elemento - D.D.E.

Classificação Institucional Funcional Programática						Recursos do	Outros Recursos	Total da Dotação	
Natureza de Despesa/Modalidade de Aplicação/Elemento de Despesa/Fonte de Recurso						Esfera	Tesouro	Orçamentária	%
Órgão: 02	Gabinete do Prefeito						25.692.100	25.692.100	95,35
Legislação:									
Finalidade:									
Unidade: 02.050	Fundo Municipal de Saúde						3.705.312	3.705.312	13,75
Legislação:									
Finalidade:									
3300.00	OUTRAS DESPESAS CORRENTES						66.536	66.536	0,25
3390.00	Aplicações Diretas						66.536	66.536	0,25
000414	3390.39	99	16000000	Outros Serviços de Terceiros - Pessoa Jurídica	Seguridade	500	500	0,00	
000415	3390.47	99	15001002	Obrigações Tributárias e Contributivas	Seguridade	500	500	0,00	
000416	3390.47	99	16000000	Obrigações Tributárias e Contributivas	Seguridade	500	500	0,00	
000417	3390.93	99	15001000	Indenizações e Restituições	Seguridade	518	518	0,00	
000418	3390.93	99	16000000	Indenizações e Restituições	Seguridade	1.000	1.000	0,00	
4400.00	INVESTIMENTOS						1.000	1.000	0,00
4490.00	Aplicações Diretas						1.000	1.000	0,00
000419	4490.52	99	15001002	Equipamentos e Material Permanente	Seguridade	500	500	0,00	
000420	4490.52	99	16000000	Equipamentos e Material Permanente	Seguridade	500	500	0,00	
10	305	1003	2030	Bloco de Manutenção das Ações e Serviços Públicos de Saúde da Vigilância em Saúde		67.800	67.800	0,25	
Objetivo: Manter as ações e Serviços Públicos de Saúde da Vigilância Sanitária e Vigilância em Saúde.									
3100.00	PESSOAL E ENCARGOS SOCIAIS						62.300	62.300	0,23
3190.00	Aplicações Diretas						62.300	62.300	0,23
000421	3190.04	99	16000000	Contratação por Tempo Determinado	Seguridade	500	500	0,00	
000422	3190.11	99	16000000	Vencimentos e Vantagens Fixas - Pessoal Civil	Seguridade	60.800	60.800	0,23	
000423	3190.13	99	16000000	Obrigações Patronais	Seguridade	500	500	0,00	
000424	3190.16	99	16000000	Outras Despesas Variáveis - Pessoal Civil	Seguridade	500	500	0,00	
3300.00	OUTRAS DESPESAS CORRENTES						4.500	4.500	0,02
3390.00	Aplicações Diretas						4.500	4.500	0,02
000425	3390.04	99	16000000	Contratação por Tempo Determinado	Seguridade	500	500	0,00	
000426	3390.14	99	16000000	Diárias - Civil	Seguridade	500	500	0,00	
000427	3390.30	99	16000000	Material de Consumo	Seguridade	500	500	0,00	
000428	3390.32	99	16000000	Material, Bem ou Serviço para Distribuição Gratuita	Seguridade	500	500	0,00	
000429	3390.36	99	16000000	Outros Serviços de Terceiros - Pessoa Física	Seguridade	500	500	0,00	
000430	3390.39	99	16000000	Outros Serviços de Terceiros - Pessoa Jurídica	Seguridade	500	500	0,00	
000431	3390.47	99	16000000	Obrigações Tributárias e Contributivas	Seguridade	500	500	0,00	
000432	3390.92	99	16000000	Despesas de Exercícios Anteriores	Seguridade	500	500	0,00	
000433	3390.93	99	16000000	Indenizações e Restituições	Seguridade	500	500	0,00	
4400.00	INVESTIMENTOS						1.000	1.000	0,00
4490.00	Aplicações Diretas						1.000	1.000	0,00
000434	4490.51	99	16000000	Obras e Instalações	Seguridade	500	500	0,00	
000435	4490.52	99	16000000	Equipamentos e Material Permanente	Seguridade	500	500	0,00	
10	305	1003	2031	Bloco de Manutenção das Ações e Serviços Públicos de Saúde da Vigilância em Saúde - Recursos		106.000	106.000	0,39	



Prefeitura Municipal de Maturéia

Secretaria de Administração e Finanças

Departamento de Contabilidade - Orçamento-Programa de 2022 - R\$ 1,00

Demonstrativo da Despesa por Elemento - D.D.E.

Classificação Institucional Funcional Programática						Recursos do	Outros Recursos	Total da Dotação	
Natureza de Despesa/Modalidade de Aplicação/Elemento de Despesa/Fonte de Recurso						Esfera	Tesouro	Orçamentária	%
Órgão: 02	Gabinete do Prefeito						25.692.100	25.692.100	95,35
Legislação:									
Finalidade:									
Unidade: 02.050	Fundo Municipal de Saúde						3.705.312	3.705.312	13,75
Legislação:									
Finalidade:									
Próprios									
Objetivo: Manter com recursos próprios as ações e Serviços Públicos de Saúde da Vigilância Sanitária e Vigilância em Saúde.									
3100.00	PESSOAL E ENCARGOS SOCIAIS						86.500	86.500	0,32
3190.00	Aplicações Diretas						86.500	86.500	0,32
000436	3190.04	99	15001002	Contratação por Tempo Determinado	Seguridade	500	500	0,00	
000437	3190.11	99	15001002	Vencimentos e Vantagens Fixas - Pessoal Civil	Seguridade	85.000	85.000	0,32	
000438	3190.13	99	15001002	Obrigações Patronais	Seguridade	500	500	0,00	
000439	3190.16	99	15001002	Outras Despesas Variáveis - Pessoal Civil	Seguridade	500	500	0,00	
3300.00	OUTRAS DESPESAS CORRENTES						18.500	18.500	0,07
3390.00	Aplicações Diretas						18.500	18.500	0,07
000440	3390.04	99	15001002	Contratação por Tempo Determinado	Seguridade	500	500	0,00	
000441	3390.14	99	15001002	Diárias - Civil	Seguridade	500	500	0,00	
000442	3390.30	99	15001002	Material de Consumo	Seguridade	2.000	2.000	0,01	
000443	3390.32	99	15001000	Material, Bem ou Serviço para Distribuição Gratuita	Seguridade	500	500	0,00	
000444	3390.36	99	15001002	Outros Serviços de Terceiros - Pessoa Física	Seguridade	12.000	12.000	0,04	
000445	3390.39	99	15001002	Outros Serviços de Terceiros - Pessoa Jurídica	Seguridade	500	500	0,00	
000446	3390.47	99	15001002	Obrigações Tributárias e Contributivas	Seguridade	1.500	1.500	0,01	
000447	3390.92	99	15001000	Despesas de Exercícios Anteriores	Seguridade	500	500	0,00	
000448	3390.93	99	15001000	Indenizações e Restituições	Seguridade	500	500	0,00	
4400.00	INVESTIMENTOS						1.000	1.000	0,00
4490.00	Aplicações Diretas						1.000	1.000	0,00
000449	4490.51	99	15001002	Obras e Instalações	Seguridade	500	500	0,00	
000450	4490.52	99	15001002	Equipamentos e Material Permanente	Seguridade	500	500	0,00	
10	301	1003	2032	Manutenção das Ações de Enfrentamento da Pandemia do Coronavírus.		29.500	29.500	0,11	
Objetivo: Manter as atividades das Ações de Enfrentamento da Pandemia do Coronavírus.									
3100.00	PESSOAL E ENCARGOS SOCIAIS						3.000	3.000	0,01
3190.00	Aplicações Diretas						3.000	3.000	0,01
000451	3190.04	99	15001002	Contratação por Tempo Determinado	Seguridade	500	500	0,00	
000452	3190.04	99	16000000	Contratação por Tempo Determinado	Seguridade	500	500	0,00	
000453	3190.11	99	15001002	Vencimentos e Vantagens Fixas - Pessoal Civil	Seguridade	500	500	0,00	
000454	3190.11	99	16000000	Vencimentos e Vantagens Fixas - Pessoal Civil	Seguridade	500	500	0,00	
000455	3190.13	99	15001002	Obrigações Patronais	Seguridade	500	500	0,00	
000456	3190.13	99	16000000	Obrigações Patronais	Seguridade	500	500	0,00	
3300.00	OUTRAS DESPESAS CORRENTES						25.500	25.500	0,10



Prefeitura Municipal de Maturéia

Secretaria de Administração e Finanças

Departamento de Contabilidade - Orçamento-Programa de 2022 - R\$ 1,00

Demonstrativo da Despesa por Elemento - D.D.E.

Classificação Institucional Funcional Programática				Recursos do	Outros Recursos	Total da Dotação	
Natureza de Despesa/Modalidade de Aplicação/Elemento de Despesa/Fonte de Recurso				Tesouro		Orçamentária	%
Órgão: 02	Gabinete do Prefeito			25.692.100		25.692.100	95,35
Legislação:							
Finalidade:							
Unidade: 02.050	Fundo Municipal de Saúde			3.705.312		3.705.312	13,75
Legislação:							
Finalidade:							
3300.00	OUTRAS DESPESAS CORRENTES			25.500		25.500	0,10
3390.00	Aplicações Diretas			25.500		25.500	0,10
000457	3390.14	99	15001002	Diárias - Civil	Seguridade	500	500 0,00
000458	3390.14	99	16000000	Diárias - Civil	Seguridade	500	500 0,00
000459	3390.30	99	15001002	Material de Consumo	Seguridade	1.500	1.500 0,01
000460	3390.30	99	16000000	Material de Consumo	Seguridade	10.000	10.000 0,04
000461	3390.31	99	15001000	Premiações Culturais, Artísticas, Científicas, Desportivas e Outras (6)(I)	Seguridade	500	500 0,00
000462	3390.31	99	16000000	Premiações Culturais, Artísticas, Científicas, Desportivas e Outras (6)(I)	Seguridade	500	500 0,00
000463	3390.32	99	15001000	Material, Bem ou Serviço para Distribuição Gratuita	Seguridade	500	500 0,00
000464	3390.32	99	16000000	Material, Bem ou Serviço para Distribuição Gratuita	Seguridade	500	500 0,00
000465	3390.36	99	15001002	Outros Serviços de Terceiros - Pessoa Física	Seguridade	500	500 0,00
000466	3390.36	99	16000000	Outros Serviços de Terceiros - Pessoa Física	Seguridade	2.000	2.000 0,01
000467	3390.39	99	15001002	Outros Serviços de Terceiros - Pessoa Jurídica	Seguridade	500	500 0,00
000468	3390.39	99	16000000	Outros Serviços de Terceiros - Pessoa Jurídica	Seguridade	5.000	5.000 0,02
000469	3390.48	99	15001000	Outros Auxílios Financeiros a Pessoas Físicas	Seguridade	500	500 0,00
000470	3390.48	99	16000000	Outros Auxílios Financeiros a Pessoas Físicas	Seguridade	500	500 0,00
000471	3390.92	99	15001000	Despesas de Exercícios Anteriores	Seguridade	500	500 0,00
000472	3390.92	99	16000000	Despesas de Exercícios Anteriores	Seguridade	500	500 0,00
000473	3390.93	99	15001000	Indenizações e Restituições	Seguridade	500	500 0,00
000474	3390.93	99	16000000	Indenizações e Restituições	Seguridade	500	500 0,00
4400.00	INVESTIMENTOS			1.000		1.000	0,00
4490.00	Aplicações Diretas			1.000		1.000	0,00
000475	4490.52	99	15001002	Equipamentos e Material Permanente	Seguridade	500	500 0,00
000476	4490.52	99	16000000	Equipamentos e Material Permanente	Seguridade	500	500 0,00
Resumo da	Pessoal e	Juros e	Outras				
Unidade	Encargos	Encargos	Despesas	Inversões	Amortização	Reserva	
	Sociais	da Dívida	Correntes	Investimentos	da Dívida	de Contingência	Total %
Fiscal:							0 0,00
Seguridade:	1.239.800		1.936.012	529.500			3.705.312 13,75
Total:	1.239.800		1.936.012	529.500			3.705.312 13,75



Prefeitura Municipal de Maturéia

Secretaria de Administração e Finanças

Departamento de Contabilidade - Orçamento-Programa de 2022 - R\$ 1,00

Demonstrativo da Despesa por Elemento - D.D.E.

Classificação Institucional Funcional Programática						Recursos do	Outros Recursos	Total da Dotação	
Natureza de Despesa/Modalidade de Aplicação/Elemento de Despesa/Fonte de Recurso						Esfera	Tesouro	Orçamentária	%
Órgão: 02	Gabinete do Prefeito						25.692.100	25.692.100	95,35
Legislação:									
Finalidade:									
Unidade: 02.060	Secretaria de Assistência Social						778.840	778.840	2,89
Legislação:									
Finalidade:									
Programa: 1001	Assistência Social com igualdade, equidade e justiça social para os que necessitarem						778.840	778.840	2,89
Objetivo: Ampliar o acesso das famílias em situação de vulnerabilidade social aos benefícios, projetos, programas e serviços socioassistenciais por meio do trabalho social com famílias, qualificando a oferta com promoção de articulação da rede de proteção social básica e especial nos territórios típicos de extrema pobreza em conformidade com os padrões estabelecidos pela união.									
08 244 1001	2033	Manutenção de Benefícios Eventuais					430.000	430.000	1,60
Objetivo: Assistir cidadãos e as famílias por meio dos benefícios eventuais da Política de Assistência Social, de caráter suplementar e provisório, em virtude de nascimento, morte, situações de vulnerabilidade temporária e de calamidade pública, assegurados pela Lei Nº 8.742, de 07 de dezembro de 1993, Lei Orgânica de Assistência Social - LOAS, alterada pela Lei Nº 12.435, de 06 de julho de 2011, e integram organicamente as garantias do Sistema Único de Assistência Social - SUAS.									
	3300.00	OUTRAS DESPESAS CORRENTES					430.000	430.000	1,60
	3390.00	Aplicações Diretas					430.000	430.000	1,60
000477	3390.32	99	15001000	Material, Bem ou Serviço para Distribuição Gratuita		Seguridade	10.000	10.000	0,04
000478	3390.48	99	15001000	Outros Auxílios Financeiros a Pessoas Físicas		Seguridade	420.000	420.000	1,56
08 243 1001	2034	Manutenção do Conselho Tutelar					93.000	93.000	0,35
Objetivo: Manter o Conselho Tutelar, assegurando as condições necessárias de funcionamento, direitos dos conselheiros e capacitação permanente com a finalidade de dar os encaminhamentos necessários para a solução dos problemas referentes a infância e adolescência zelando para que se cumpra os direitos previsto em lei.									
	3100.00	PESSOAL E ENCARGOS SOCIAIS					81.000	81.000	0,30
	3190.00	Aplicações Diretas					81.000	81.000	0,30
000479	3190.11	99	15001000	Vencimentos e Vantagens Fixas - Pessoal Civil		Seguridade	80.000	80.000	0,30
000480	3190.13	99	15001000	Obrigações Patronais		Seguridade	500	500	0,00
000481	3190.16	99	15001000	Outras Despesas Variáveis - Pessoal Civil		Seguridade	500	500	0,00
	3300.00	OUTRAS DESPESAS CORRENTES					11.500	11.500	0,04
	3390.00	Aplicações Diretas					11.500	11.500	0,04
000482	3390.14	99	15001000	Diárias - Civil		Seguridade	500	500	0,00
000483	3390.30	99	15001000	Material de Consumo		Seguridade	500	500	0,00
000484	3390.36	99	15001000	Outros Serviços de Terceiros - Pessoa Física		Seguridade	10.000	10.000	0,04
000485	3390.39	99	15001000	Outros Serviços de Terceiros - Pessoa Jurídica		Seguridade	500	500	0,00
	4400.00	INVESTIMENTOS					500	500	0,00
	4490.00	Aplicações Diretas					500	500	0,00
000486	4490.52	99	15001000	Equipamentos e Material Permanente		Seguridade	500	500	0,00
08 244 1001	2035	Manutenção da Secretaria de Assistência Social					249.840	249.840	0,93
Objetivo: Manter a Secretaria de Assistência Social									
	3100.00	PESSOAL E ENCARGOS SOCIAIS					222.000	222.000	0,82



Prefeitura Municipal de Maturéia

Secretaria de Administração e Finanças

Departamento de Contabilidade - Orçamento-Programa de 2022 - R\$ 1,00

Demonstrativo da Despesa por Elemento - D.D.E.

Classificação Institucional Funcional Programática						Recursos do	Outros Recursos	Total da Dotação	
Natureza de Despesa/Modalidade de Aplicação/Elemento de Despesa/Fonte de Recurso						Esfera	Tesouro	Orçamentária	%
Órgão:	02	Gabinete do Prefeito					25.692.100	25.692.100	95,35
Legislação:									
Finalidade:									
Unidade:	02.060	Secretaria de Assistência Social					778.840	778.840	2,89
Legislação:									
Finalidade:									
	3100.00	PESSOAL E ENCARGOS SOCIAIS					222.000	222.000	0,82
	3190.00	Aplicações Diretas					222.000	222.000	0,82
000487	3190.04	99	15001000	Contratação por Tempo Determinado	Seguridade	500	500	0,00	
000488	3190.11	99	15001000	Vencimentos e Vantagens Fixas - Pessoal Civil	Seguridade	220.000	220.000	0,82	
000489	3190.13	99	15001000	Obrigações Patronais	Seguridade	500	500	0,00	
000490	3190.16	99	15001000	Outras Despesas Variáveis - Pessoal Civil	Seguridade	500	500	0,00	
000491	3190.92	99	15001000	Despesas de Exercícios Anteriores	Seguridade	500	500	0,00	
	3300.00	OUTRAS DESPESAS CORRENTES					26.840	26.840	0,10
	3350.00	Transferências a Instituições Privadas sem Fins Lucrativos					500	500	0,00
000492	3350.41	99	15001000	Contribuições	Seguridade	500	500	0,00	
	3390.00	Aplicações Diretas					26.340	26.340	0,10
000493	3390.14	99	15001000	Diárias - Civil	Seguridade	500	500	0,00	
000494	3390.30	99	15001000	Material de Consumo	Seguridade	2.600	2.600	0,01	
000495	3390.32	99	15001000	Material, Bem ou Serviço para Distribuição Gratuita	Seguridade	500	500	0,00	
000496	3390.33	99	15001000	Passagens e Despesas com Locomoção	Seguridade	500	500	0,00	
000497	3390.36	99	15001000	Outros Serviços de Terceiros - Pessoa Física	Seguridade	14.240	14.240	0,05	
000498	3390.39	99	15001000	Outros Serviços de Terceiros - Pessoa Jurídica	Seguridade	500	500	0,00	
000499	3390.40	99	15001000	Serviços de Tecnologia de Informação e Comunicação - Pessoa Jurídica	Seguridade	500	500	0,00	
000500	3390.47	99	15001000	Obrigações Tributárias e Contributivas	Seguridade	500	500	0,00	
000501	3390.48	99	15001000	Outros Auxílios Financeiros a Pessoas Físicas	Seguridade	500	500	0,00	
000502	3390.92	99	15001000	Despesas de Exercícios Anteriores	Seguridade	500	500	0,00	
000503	3390.93	99	15001000	Indenizações e Restituições	Seguridade	500	500	0,00	
000504	3390.93	99	16650000	Indenizações e Restituições	Seguridade	5.000	5.000	0,02	
	4400.00	INVESTIMENTOS					1.000	1.000	0,00
	4490.00	Aplicações Diretas					1.000	1.000	0,00
000505	4490.52	99	15001000	Equipamentos e Material Permanente	Seguridade	500	500	0,00	
000506	4490.61	99	15001000	Aquisição de Imóveis	Seguridade	500	500	0,00	
08	244	1001	2036	Manutenção dos Conselhos do Município de Maturéia		3.000	3.000	0,01	
Objetivo: Manter os conselhos: Idoso, Segurança Alimentar, Conselho da Pessoa com Deficiência, Conselho da Mulher e affins.									
	3300.00	OUTRAS DESPESAS CORRENTES					2.500	2.500	0,01
	3390.00	Aplicações Diretas					2.500	2.500	0,01
000507	3390.14	99	15001000	Diárias - Civil	Seguridade	500	500	0,00	
000508	3390.30	99	15001000	Material de Consumo	Seguridade	500	500	0,00	
000509	3390.33	99	15001000	Passagens e Despesas com Locomoção	Seguridade	500	500	0,00	



Prefeitura Municipal de Maturéia

Secretaria de Administração e Finanças

Departamento de Contabilidade - Orçamento-Programa de 2022 - R\$ 1,00

Demonstrativo da Despesa por Elemento - D.D.E.

Classificação Institucional Funcional Programática				Recursos do	Outros Recursos	Total da Dotação	
Natureza de Despesa/Modalidade de Aplicação/Elemento de Despesa/Fonte de Recurso				Tesouro		Orçamentária	%
Esfera							
Órgão: 02	Gabinete do Prefeito			25.692.100		25.692.100	95,35
Legislação:							
Finalidade:							
Unidade: 02.060	Secretaria de Assistência Social			778.840		778.840	2,89
Legislação:							
Finalidade:							
3300.00	OUTRAS DESPESAS CORRENTES			2.500		2.500	0,01
3390.00	Aplicações Diretas			2.500		2.500	0,01
000510	3390.36	99	15001000	Outros Serviços de Terceiros - Pessoa Física	Seguridade	500	500 0,00
000511	3390.39	99	15001000	Outros Serviços de Terceiros - Pessoa Jurídica	Seguridade	500	500 0,00
4400.00	INVESTIMENTOS			500		500	0,00
4490.00	Aplicações Diretas			500		500	0,00
000512	4490.52	99	15001000	Equipamentos e Material Permanente	Seguridade	500	500 0,00
08	243	1001	2037	Manutenção do Fundo Municipal dos Direitos da Criança e do Adolescente - FMDCA		3.000	3.000 0,01
Objetivo: Manter as atividades do Fundo Municipal dos Direitos da Criança e Adolescente							
3300.00	OUTRAS DESPESAS CORRENTES			3.000		3.000	0,01
3390.00	Aplicações Diretas			3.000		3.000	0,01
000513	3390.30	99	15001000	Material de Consumo	Seguridade	500	500 0,00
000514	3390.32	99	15001000	Material, Bem ou Serviço para Distribuição Gratuita	Seguridade	500	500 0,00
000515	3390.33	99	15001000	Passagens e Despesas com Locomoção	Seguridade	500	500 0,00
000516	3390.36	99	15001000	Outros Serviços de Terceiros - Pessoa Física	Seguridade	500	500 0,00
000517	3390.39	99	15001000	Outros Serviços de Terceiros - Pessoa Jurídica	Seguridade	500	500 0,00
000518	3390.93	99	15001000	Indenizações e Restituições	Seguridade	500	500 0,00
Resumo da	Pessoal e	Juros e	Outras				
Unidade	Encargos	Encargos	Despesas	Inversões	Amortização	Reserva	
	Sociais	da Dívida	Correntes	Investimentos	da Dívida	de Contingência	Total %
Fiscal:							0 0,00
Seguridade:	303.000		473.840	2.000			778.840 2,89
Total:	303.000		473.840	2.000			778.840 2,89



Prefeitura Municipal de Maturéia

Secretaria de Administração e Finanças

Departamento de Contabilidade - Orçamento-Programa de 2022 - R\$ 1,00

Demonstrativo da Despesa por Elemento - D.D.E.

Classificação Institucional Funcional Programática						Recursos do	Outros Recursos	Total da Dotação	
Natureza de Despesa/Modalidade de Aplicação/Elemento de Despesa/Fonte de Recurso						Esfera	Tesouro	Orçamentária	%
Órgão: 02	Gabinete do Prefeito						25.692.100	25.692.100	95,35
Legislação:									
Finalidade:									
Unidade: 02.070	Fundo Municipal de Assistência Social						1.132.000	1.132.000	4,21
Legislação:									
Finalidade:									
Programa: 1001	Assistência Social com igualdade, equidade e justiça social para os que necessitarem						1.132.000	1.132.000	4,21
Objetivo: Ampliar o acesso das famílias em situação de vulnerabilidade social aos benefícios, projetos, programas e serviços socioassistenciais por meio do trabalho social com famílias, qualificando a oferta com promoção de articulação da rede de proteção social básica e especial nos territórios típicos de extrema pobreza em conformidade com os padrões estabelecidos pela união.									
08 244 1001	1008 Estruturação da Rede de Serviços Socioassistenciais de Proteção Social Básica - CRAS, CREAS e Afins						310.000	310.000	1,15
Objetivo: Estruturar a rede de serviços de proteção social básica e especial, por meio da construção de equipamentos públicos; ampliação, reforma e melhorias da infraestrutura de unidades públicas estatais, seguindo as normativas do SUAS e legislação complementar, podendo ainda adquirir equipamentos, modernização tecnológica, dentre outros, tendo em vista a necessidade de aprimorar o atendimento nas unidades de proteção social básica e especial reordenando-as de modo a se adequarem aos parâmetros exigidos pelas normativas legais específicas.									
	4400.00	INVESTIMENTOS					310.000	310.000	1,15
	4490.00	Aplicações Diretas					310.000	310.000	1,15
000519	4490.51	99	15001000	Obras e Instalações	Seguridade	5.000	5.000	0,02	
000520	4490.51	99	16600000	Obras e Instalações	Seguridade	30.000	30.000	0,11	
000521	4490.51	99	16650000	Obras e Instalações	Seguridade	200.000	200.000	0,74	
000522	4490.52	99	15001000	Equipamentos e Material Permanente	Seguridade	5.000	5.000	0,02	
000523	4490.52	99	16600000	Equipamentos e Material Permanente	Seguridade	20.000	20.000	0,07	
000524	4490.52	99	16650000	Equipamentos e Material Permanente	Seguridade	50.000	50.000	0,19	
08 244 1001	2038 Bloco da Proteção Social Básica						216.000	216.000	0,80
Objetivo: Prevenir situações de risco por meio do desenvolvimento de potencialidades e aquisições, e o fortalecimento de vínculos familiares e comunitários, voltados à população que vive em situação de vulnerabilidade social decorrente da pobreza, privação (ausência de renda, precário ou nulo acesso aos serviços públicos, dentre outros) e, ou, fragilização de vínculos afetivos ? relacionais e de pertencimento social, bem como a manutenção dos serviços ofertados ou referenciados pelos Centros de Referência da Assistência Social - CRAS, considerando a rede existente, entre eles o PAIF, o SCFV para todos os ciclos da vida e o serviço no domicílio para as pessoas com deficiência e idosas.									
	3100.00	PESSOAL E ENCARGOS SOCIAIS					187.000	187.000	0,69
	3190.00	Aplicações Diretas					187.000	187.000	0,69
000525	3190.04	99	16600000	Contratação por Tempo Determinado	Seguridade	185.000	185.000	0,69	
000526	3190.11	99	16600000	Vencimentos e Vantagens Fixas - Pessoal Civil	Seguridade	500	500	0,00	
000527	3190.13	99	16600000	Obrigações Patronais	Seguridade	500	500	0,00	
000528	3190.16	99	16600000	Outras Despesas Variáveis - Pessoal Civil	Seguridade	500	500	0,00	
000529	3190.92	99	16600000	Despesas de Exercícios Anteriores	Seguridade	500	500	0,00	
	3300.00	OUTRAS DESPESAS CORRENTES					26.000	26.000	0,10
	3390.00	Aplicações Diretas					26.000	26.000	0,10

Diárias - Civil



Prefeitura Municipal de Maturéia

Secretaria de Administração e Finanças

Departamento de Contabilidade - Orçamento-Programa de 2022 - R\$ 1,00

Demonstrativo da Despesa por Elemento - D.D.E.

Classificação Institucional Funcional Programática				Esfera	Recursos do Tesouro	Outros Recursos	Total da Dotação Orçamentária	
Natureza de Despesa/Modalidade de Aplicação/Elemento de Despesa/Fonte de Recurso								
Órgão:	02	Gabinete do Prefeito			25.692.100		25.692.100	95,35
Legislação:								
Finalidade:								
Unidade:	02.070	Fundo Municipal de Assistência Social			1.132.000		1.132.000	4,21
Legislação:								
Finalidade:								
	3300.00	OUTRAS DESPESAS CORRENTES			26.000		26.000	0,10
	3390.00	Aplicações Diretas			26.000		26.000	0,10
000530	3390.14	99	16600000	Seguridade	500		500	0,00
000531	3390.30	99	16600000	Seguridade	18.500		18.500	0,07
000532	3390.32	99	16600000	Seguridade	500		500	0,00
000533	3390.36	99	16600000	Seguridade	4.000		4.000	0,01
000534	3390.39	99	16600000	Seguridade	500		500	0,00
000535	3390.40	99	16600000	Seguridade	500		500	0,00
000536	3390.47	99	16600000	Seguridade	500		500	0,00
000537	3390.92	99	16600000	Seguridade	500		500	0,00
000538	3390.93	99	16600000	Seguridade	500		500	0,00
	4400.00	INVESTIMENTOS			3.000		3.000	0,01
	4490.00	Aplicações Diretas			3.000		3.000	0,01
000539	4490.52	99	16600000	Seguridade	3.000		3.000	0,01
08	243	1001	2039 Programa de Acompanhamento e Monitoramento do Acesso e Permanência na Escola da Pessoas com Deficiência do BPC/LOAS - BPC NA ESCOLA		2.500		2.500	0,01
Objetivo: Acompanhar e Monitorar o Acesso e Permanência na Escola das Pessoas com Deficiência Beneficiárias do Benefício de Prestação Continuada da Assistência Social - BPC/LOAS, com prioridade para aquelas na faixa etária de zero a dezoito anos designando equipes técnicas para aplicação de um questionário afim de identificar as barreiras de acesso e permanência na escola.								
	3100.00	PESSOAL E ENCARGOS SOCIAIS			1.000		1.000	0,00
	3190.00	Aplicações Diretas			1.000		1.000	0,00
000540	3190.04	99	16600000	Seguridade	500		500	0,00
000541	3190.13	99	16600000	Seguridade	500		500	0,00
	3300.00	OUTRAS DESPESAS CORRENTES			1.500		1.500	0,01
	3390.00	Aplicações Diretas			1.500		1.500	0,01
000542	3390.30	99	16600000	Seguridade	500		500	0,00
000543	3390.36	99	16600000	Seguridade	500		500	0,00
000544	3390.39	99	16600000	Seguridade	500		500	0,00
08	244	1001	2040 Bloco de Financiamento da Gestão do Programa Bolsa Família e Cadastro Único (IGD PBF)		44.500		44.500	0,17
Objetivo: Incentivar as ações de aprimoramento da qualidade da gestão do programa Bolsa Família e Cadastro Único em âmbito local, contribuindo para que o município execute as ações que estão sob sua responsabilidade, além do desenvolvimento de projetos de Inclusão Produtiva.								
	3100.00	PESSOAL E ENCARGOS SOCIAIS			1.500		1.500	0,01
	3190.00	Aplicações Diretas			1.500		1.500	0,01
000545	3190.04	99	16600000	Seguridade	500		500	0,00



Prefeitura Municipal de Maturéia

Secretaria de Administração e Finanças

Departamento de Contabilidade - Orçamento-Programa de 2022 - R\$ 1,00

Demonstrativo da Despesa por Elemento - D.D.E.

Classificação Institucional Funcional Programática						Recursos do	Outros Recursos	Total da Dotação	
Natureza de Despesa/Modalidade de Aplicação/Elemento de Despesa/Fonte de Recurso						Esfera	Tesouro	Orçamentária	%
Órgão: 02	Gabinete do Prefeito						25.692.100	25.692.100	95,35
Legislação:									
Finalidade:									
Unidade: 02.070	Fundo Municipal de Assistência Social						1.132.000	1.132.000	4,21
Legislação:									
Finalidade:									
3100.00	PESSOAL E ENCARGOS SOCIAIS						1.500	1.500	0,01
3190.00	Aplicações Diretas						1.500	1.500	0,01
000546	3190.11	99	16600000	Vencimentos e Vantagens Fixas - Pessoal Civil		Seguridade	500	500	0,00
000547	3190.13	99	16600000	Obrigações Patronais		Seguridade	500	500	0,00
3300.00	OUTRAS DESPESAS CORRENTES						41.000	41.000	0,15
3390.00	Aplicações Diretas						41.000	41.000	0,15
000548	3390.14	99	16600000	Diárias - Civil		Seguridade	500	500	0,00
000549	3390.30	99	16600000	Material de Consumo		Seguridade	500	500	0,00
000550	3390.33	99	16600000	Passagens e Despesas com Locomoção		Seguridade	500	500	0,00
000551	3390.35	99	16600000	Serviços de Consultoria		Seguridade	500	500	0,00
000552	3390.36	99	16600000	Outros Serviços de Terceiros - Pessoa Física		Seguridade	25.500	25.500	0,09
000553	3390.39	99	16600000	Outros Serviços de Terceiros - Pessoa Jurídica		Seguridade	12.500	12.500	0,05
000554	3390.40	99	16600000	Serviços de Tecnologia de Informação e Comunicação - Pessoa Jurídica		Seguridade	500	500	0,00
000555	3390.92	99	16600000	Despesas de Exercícios Anteriores		Seguridade	500	500	0,00
4400.00	INVESTIMENTOS						2.000	2.000	0,01
4490.00	Aplicações Diretas						2.000	2.000	0,01
000556	4490.52	99	16600000	Equipamentos e Material Permanente		Seguridade	2.000	2.000	0,01
08	244	1001	2041	Implantar e Manter o Programa de Segurança Alimentar			101.500	101.500	0,38
Objetivo: Implantar e manter o programa de Segurança Alimentar, com o objetivo de fornecer refeição nutritiva através das boas práticas de fabricação e manipulação de alimentos, além de fornecer auto sustentação, capacitação e geração de emprego e renda, comercialização direta da produção através de programas como: PAA - Programa Aquisição de Alimentos, Feira Comunitária, Banco de Alimento, entre outros.									
3300.00	OUTRAS DESPESAS CORRENTES						101.500	101.500	0,38
3390.00	Aplicações Diretas						101.500	101.500	0,38
000557	3390.30	99	15001000	Material de Consumo		Seguridade	500	500	0,00
000558	3390.30	99	16650000	Material de Consumo		Seguridade	20.000	20.000	0,07
000559	3390.36	99	15001000	Outros Serviços de Terceiros - Pessoa Física		Seguridade	500	500	0,00
000560	3390.36	99	16650000	Outros Serviços de Terceiros - Pessoa Física		Seguridade	30.000	30.000	0,11
000561	3390.39	99	15001000	Outros Serviços de Terceiros - Pessoa Jurídica		Seguridade	500	500	0,00
000562	3390.39	99	16650000	Outros Serviços de Terceiros - Pessoa Jurídica		Seguridade	50.000	50.000	0,19
08	244	1001	2042	Fundo Municipal de Assistência Social/FMAS - Co-Financiamento Municipal dos Serviços, Programas e Projetos do SUAS			130.800	130.800	0,49
Objetivo: Manter as atividades socioassistenciais dos serviços, programas e projetos do SUAS.									
3100.00	PESSOAL E ENCARGOS SOCIAIS						2.500	2.500	0,01
3190.00	Aplicações Diretas						2.500	2.500	0,01



Prefeitura Municipal de Maturéia

Secretaria de Administração e Finanças

Departamento de Contabilidade - Orçamento-Programa de 2022 - R\$ 1,00

Demonstrativo da Despesa por Elemento - D.D.E.

Classificação Institucional Funcional Programática						Recursos do	Outros Recursos	Total da Dotação	
Natureza de Despesa/Modalidade de Aplicação/Elemento de Despesa/Fonte de Recurso						Esfera	Tesouro	Orçamentária	%
Órgão: 02	Gabinete do Prefeito						25.692.100	25.692.100	95,35
Legislação:									
Finalidade:									
Unidade: 02.070	Fundo Municipal de Assistência Social						1.132.000	1.132.000	4,21
Legislação:									
Finalidade:									
3100.00	PESSOAL E ENCARGOS SOCIAIS						2.500	2.500	0,01
3190.00	Aplicações Diretas						2.500	2.500	0,01
000563	3190.04	99	15001000	Contratação por Tempo Determinado	Seguridade	500	500	0,00	
000564	3190.11	99	15001000	Vencimentos e Vantagens Fixas - Pessoal Civil	Seguridade	500	500	0,00	
000565	3190.13	99	15001000	Obrigações Patronais	Seguridade	500	500	0,00	
000566	3190.16	99	15001000	Outras Despesas Variáveis - Pessoal Civil	Seguridade	500	500	0,00	
000567	3190.92	99	15001000	Despesas de Exercícios Anteriores	Seguridade	500	500	0,00	
3300.00	OUTRAS DESPESAS CORRENTES						124.800	124.800	0,46
3350.00	Transferências a Instituições Privadas sem Fins Lucrativos						1.000	1.000	0,00
000568	3350.41	99	15001000	Contribuições	Seguridade	500	500	0,00	
000569	3350.43	99	15001000	Subvenções Sociais	Seguridade	500	500	0,00	
3390.00	Aplicações Diretas						123.800	123.800	0,46
000570	3390.04	99	15001000	Contratação por Tempo Determinado	Seguridade	500	500	0,00	
000571	3390.14	99	15001000	Diárias - Civil	Seguridade	500	500	0,00	
000572	3390.30	99	15001000	Material de Consumo	Seguridade	3.800	3.800	0,01	
000573	3390.31	99	15001000	Premiações Culturais, Artísticas, Científicas, Desportivas e Outras (6)(I)	Seguridade	500	500	0,00	
000574	3390.32	99	15001000	Material, Bem ou Serviço para Distribuição Gratuita	Seguridade	10.000	10.000	0,04	
000575	3390.33	99	15001000	Passagens e Despesas com Locomoção	Seguridade	500	500	0,00	
000576	3390.35	99	15001000	Serviços de Consultoria	Seguridade	500	500	0,00	
000577	3390.36	99	15001000	Outros Serviços de Terceiros - Pessoa Física	Seguridade	100.000	100.000	0,37	
000578	3390.39	99	15001000	Outros Serviços de Terceiros - Pessoa Jurídica	Seguridade	3.000	3.000	0,01	
000579	3390.40	99	15001000	Serviços de Tecnologia de Informação e Comunicação - Pessoa Jurídica	Seguridade	2.500	2.500	0,01	
000580	3390.47	99	15001000	Obrigações Tributárias e Contributivas	Seguridade	500	500	0,00	
000581	3390.48	99	15001000	Outros Auxílios Financeiros a Pessoas Físicas	Seguridade	500	500	0,00	
000582	3390.92	99	15001000	Despesas de Exercícios Anteriores	Seguridade	500	500	0,00	
000583	3390.93	99	15001000	Indenizações e Restituições	Seguridade	500	500	0,00	
4400.00	INVESTIMENTOS						3.500	3.500	0,01
4490.00	Aplicações Diretas						3.500	3.500	0,01
000584	4490.52	99	15001000	Equipamentos e Material Permanente	Seguridade	3.000	3.000	0,01	
000585	4490.61	99	15001000	Aquisição de Imóveis	Seguridade	500	500	0,00	
08 244 1001 2043	Bloco da Proteção Social Especial de Média e Alta Complexidade						78.000	78.000	0,29
Objetivo: Ofertar proteção social integral de média e ou de alta complexidade a indivíduos e famílias em situação de risco pessoal e social, com direitos violados, que tenham ou não vínculos familiares e comunitários rompidas ou extremamente fragilizados por meio de serviços de acompanhamento especializado ofertados pelos Centros de Referência Especializados da Assistência Social - CREAS, considerando a rede existente em 2018, entre eles o PAEFI, MSE (Medida Sócio Educativa), Família Acolhedora, Abordagem Social, entre outros; bem									



Prefeitura Municipal de Maturéia

Secretaria de Administração e Finanças

Departamento de Contabilidade - Orçamento-Programa de 2022 - R\$ 1,00

Demonstrativo da Despesa por Elemento - D.D.E.

Classificação Institucional Funcional Programática						Recursos do	Outros Recursos	Total da Dotação	
Natureza de Despesa/Modalidade de Aplicação/Elemento de Despesa/Fonte de Recurso						Esfera	Tesouro	Orçamentária	%
Órgão: 02	Gabinete do Prefeito						25.692.100	25.692.100	95,35
Legislação:									
Finalidade:									
Unidade: 02.070	Fundo Municipal de Assistência Social						1.132.000	1.132.000	4,21
Legislação:									
Finalidade:									
como por meio de serviços que garantam o acolhimento institucional com privacidade, o fortalecimento dos vínculos familiares e/ou comunitário e o desenvolvimento da autonomia das pessoas atendidas.									
	3100.00	PESSOAL E ENCARGOS SOCIAIS					73.000	73.000	0,27
	3190.00	Aplicações Diretas					73.000	73.000	0,27
000586	3190.04	99	16600000	Contratação por Tempo Determinado	Seguridade	71.500	71.500	0,27	
000587	3190.11	99	16600000	Vencimentos e Vantagens Fixas - Pessoal Civil	Seguridade	500	500	0,00	
000588	3190.13	99	16600000	Obrigações Patronais	Seguridade	500	500	0,00	
000589	3190.16	99	16600000	Outras Despesas Variáveis - Pessoal Civil	Seguridade	500	500	0,00	
	3300.00	OUTRAS DESPESAS CORRENTES					4.500	4.500	0,02
	3390.00	Aplicações Diretas					4.500	4.500	0,02
000590	3390.14	99	16600000	Diárias - Civil	Seguridade	500	500	0,00	
000591	3390.30	99	16600000	Material de Consumo	Seguridade	500	500	0,00	
000592	3390.33	99	16600000	Passagens e Despesas com Locomoção	Seguridade	500	500	0,00	
000593	3390.35	99	16600000	Serviços de Consultoria	Seguridade	500	500	0,00	
000594	3390.36	99	16600000	Outros Serviços de Terceiros - Pessoa Física	Seguridade	500	500	0,00	
000595	3390.39	99	16600000	Outros Serviços de Terceiros - Pessoa Jurídica	Seguridade	500	500	0,00	
000596	3390.40	99	16600000	Serviços de Tecnologia de Informação e Comunicação - Pessoa Jurídica	Seguridade	500	500	0,00	
000597	3390.47	99	16600000	Obrigações Tributárias e Contributivas	Seguridade	500	500	0,00	
000598	3390.92	99	16600000	Despesas de Exercícios Anteriores	Seguridade	500	500	0,00	
	4400.00	INVESTIMENTOS					500	500	0,00
	4490.00	Aplicações Diretas					500	500	0,00
000599	4490.52	99	16600000	Equipamentos e Material Permanente	Seguridade	500	500	0,00	
08	244	1001	2044	Bloco de Financiamento da Gestão Descentralizada do SUAS (IGD SUAS)		8.500	8.500	0,03	
Objetivo: Avaliar a qualidade da gestão descentralizada dos serviços, programas, projetos e benefícios socioassistenciais, bem como da articulação intersetorial no âmbito municipal, possibilitando a vigilância social, a organização do SUAS, a capacitação permanente de Trabalhadores, o monitoramento e a avaliação, entre outros com vistas a produção de dados para que a Política Pública de Assistência Social seja efetivada e a qualidade de gestão.									
	3300.00	OUTRAS DESPESAS CORRENTES					8.000	8.000	0,03
	3390.00	Aplicações Diretas					8.000	8.000	0,03
000600	3390.14	99	16600000	Diárias - Civil	Seguridade	500	500	0,00	
000601	3390.30	99	16600000	Material de Consumo	Seguridade	2.000	2.000	0,01	
000602	3390.33	99	16600000	Passagens e Despesas com Locomoção	Seguridade	500	500	0,00	
000603	3390.35	99	16600000	Serviços de Consultoria	Seguridade	500	500	0,00	
000604	3390.36	99	16600000	Outros Serviços de Terceiros - Pessoa Física	Seguridade	500	500	0,00	
000605	3390.39	99	16600000	Outros Serviços de Terceiros - Pessoa Jurídica	Seguridade	3.500	3.500	0,01	



Prefeitura Municipal de Maturéia

Secretaria de Administração e Finanças

Departamento de Contabilidade - Orçamento-Programa de 2022 - R\$ 1,00

Demonstrativo da Despesa por Elemento - D.D.E.

Classificação Institucional Funcional Programática						Recursos do	Outros Recursos	Total da Dotação	
Natureza de Despesa/Modalidade de Aplicação/Elemento de Despesa/Fonte de Recurso						Esfera	Tesouro	Orçamentária	%
Órgão: 02	Gabinete do Prefeito						25.692.100	25.692.100	95,35
Legislação:									
Finalidade:									
Unidade: 02.070	Fundo Municipal de Assistência Social						1.132.000	1.132.000	4,21
Legislação:									
Finalidade:									
	3300.00	OUTRAS DESPESAS CORRENTES					8.000	8.000	0,03
	3390.00	Aplicações Diretas					8.000	8.000	0,03
000606	3390.40	99	16600000	Serviços de Tecnologia de Informação e Comunicação - Pessoa Jurídica		Seguridade	500	500	0,00
	4400.00	INVESTIMENTOS					500	500	0,00
	4490.00	Aplicações Diretas					500	500	0,00
000607	4490.52	99	16600000	Equipamentos e Material Permanente		Seguridade	500	500	0,00
08	244	1001	2045 Fortalecimento do Controle Social - Manutenção do Conselho Municipal de Assistência Social/CMAS - IGD SUAS e IGD PBF (Mínimo 3%)				3.500	3.500	0,01
Objetivo: Fortalecer o Controle Social e a participação da sociedade proporcionando ao CMAS condições de gestão com vistas ao exercício do controle social da Política Municipal de Assistência Social e no desempenho das funções de normatizar, disciplinar, acompanhar, avaliar e fiscalizar a qualidade dos serviços prestados pela rede socioassistencial, bem como a realização da Conferência Municipal de Assistência Social e Capacitação para Conselheiros de Assistência Social.									
	3300.00	OUTRAS DESPESAS CORRENTES					3.000	3.000	0,01
	3390.00	Aplicações Diretas					3.000	3.000	0,01
000608	3390.14	99	16600000	Diárias - Civil		Seguridade	500	500	0,00
000609	3390.30	99	16600000	Material de Consumo		Seguridade	500	500	0,00
000610	3390.33	99	16600000	Passagens e Despesas com Locomoção		Seguridade	500	500	0,00
000611	3390.35	99	16600000	Serviços de Consultoria		Seguridade	500	500	0,00
000612	3390.36	99	16600000	Outros Serviços de Terceiros - Pessoa Física		Seguridade	500	500	0,00
000613	3390.39	99	16600000	Outros Serviços de Terceiros - Pessoa Jurídica		Seguridade	500	500	0,00
	4400.00	INVESTIMENTOS					500	500	0,00
	4490.00	Aplicações Diretas					500	500	0,00
000614	4490.52	99	16600000	Equipamentos e Material Permanente		Seguridade	500	500	0,00
08	244	1001	2046 Manutenção de Outros Programas, Projetos, Benefícios e Serviços Socioassistenciais do FNAS				33.700	33.700	0,13
Objetivo: Atender outros programas, projetos, benefícios e serviços socioassistenciais proporcionando recursos e meios para financiamento das ações da política Pública de Assistência Social.									
	3100.00	PESSOAL E ENCARGOS SOCIAIS					2.500	2.500	0,01
	3190.00	Aplicações Diretas					2.500	2.500	0,01
000615	3190.04	99	16600000	Contratação por Tempo Determinado		Seguridade	500	500	0,00
000616	3190.11	99	16600000	Vencimentos e Vantagens Fixas - Pessoal Civil		Seguridade	500	500	0,00
000617	3190.13	99	16600000	Obrigações Patronais		Seguridade	500	500	0,00
000618	3190.16	99	16600000	Outras Despesas Variáveis - Pessoal Civil		Seguridade	500	500	0,00
000619	3190.92	99	16600000	Despesas de Exercícios Anteriores		Seguridade	500	500	0,00
	3300.00	OUTRAS DESPESAS CORRENTES					29.700	29.700	0,11
Transferências a Instituições Privadas sem Fins Lucrativos							1.000	1.000	0,00



Prefeitura Municipal de Maturéia

Secretaria de Administração e Finanças

Departamento de Contabilidade - Orçamento-Programa de 2022 - R\$ 1,00

Demonstrativo da Despesa por Elemento - D.D.E.

Classificação Institucional Funcional Programática				Recursos do	Outros Recursos	Total da Dotação	
Natureza de Despesa/Modalidade de Aplicação/Elemento de Despesa/Fonte de Recurso				Tesouro		Orçamentária	%
Órgão: 02	Gabinete do Prefeito			25.692.100		25.692.100	95,35
Legislação:							
Finalidade:							
Unidade: 02.070	Fundo Municipal de Assistência Social			1.132.000		1.132.000	4,21
Legislação:							
Finalidade:							
3300.00	OUTRAS DESPESAS CORRENTES			29.700		29.700	0,11
3350.00							
000620	3350.41	99	16600000	Contribuições	Seguridade	500	500 0,00
000621	3350.43	99	16600000	Subvenções Sociais	Seguridade	500	500 0,00
3390.00	Aplicações Diretas			28.700		28.700	0,11
000622	3390.04	99	16600000	Contratação por Tempo Determinado	Seguridade	500	500 0,00
000623	3390.30	99	16600000	Material de Consumo	Seguridade	2.200	2.200 0,01
000624	3390.33	99	16600000	Passagens e Despesas com Locomoção	Seguridade	500	500 0,00
000625	3390.36	99	16600000	Outros Serviços de Terceiros - Pessoa Física	Seguridade	15.000	15.000 0,06
000626	3390.39	99	16600000	Outros Serviços de Terceiros - Pessoa Jurídica	Seguridade	8.500	8.500 0,03
000627	3390.40	99	16600000	Serviços de Tecnologia de Informação e Comunicação - Pessoa Jurídica	Seguridade	500	500 0,00
000628	3390.47	99	16600000	Obrigações Tributárias e Contributivas	Seguridade	500	500 0,00
000629	3390.92	99	16600000	Despesas de Exercícios Anteriores	Seguridade	500	500 0,00
000630	3390.93	99	16600000	Indenizações e Restituições	Seguridade	500	500 0,00
4400.00	INVESTIMENTOS			1.500		1.500	0,01
4490.00	Aplicações Diretas			1.500		1.500	0,01
000631	4490.51	99	16600000	Obras e Instalações	Seguridade	500	500 0,00
000632	4490.52	99	16600000	Equipamentos e Material Permanente	Seguridade	500	500 0,00
000633	4490.61	99	16600000	Aquisição de Imóveis	Seguridade	500	500 0,00
08	244	1001	2047	Fundo Estadual de Assistência Social/FEAS - Co-financiamento Estadual dos Serviços Socioassistenciais do SUAS ofertados ou referenciados ao CRAS, CREAS E Benefícios Eventuais		50.000	50.000 0,19
Objetivo: Manter as atividades dos serviços socioassistenciais do SUAS ofertados ou referenciados ao CRAS, CREAS e dos Benefícios Eventuais que visa assistir cidadãos e as famílias por meio dos benefícios eventuais da Política de Assistência Social, de caráter complementar e provisório, em virtude de nascimento, morte, situações de vulnerabilidade temporária e de calamidade pública, assegurados pela Lei N° 8.742, de 07 de dezembro de 1993, Lei Orgânica de Assistência Social - LOAS, alterada pela Lei N° 12.435, de 06 de julho de 2011, e integram organicamente as garantias do Sistema Único de Assistência Social - SUAS.							
3300.00	OUTRAS DESPESAS CORRENTES			45.000		45.000	0,17
3390.00	Aplicações Diretas			45.000		45.000	0,17
000634	3390.30	99	16610000	Material de Consumo	Seguridade	30.000	30.000 0,11
000635	3390.32	99	16610000	Material, Bem ou Serviço para Distribuição Gratuita	Seguridade	5.000	5.000 0,02
000636	3390.35	99	16610000	Serviços de Consultoria	Seguridade	2.000	2.000 0,01
000637	3390.39	99	16610000	Outros Serviços de Terceiros - Pessoa Jurídica	Seguridade	6.000	6.000 0,02
000638	3390.48	99	16610000	Outros Auxílios Financeiros a Pessoas Físicas	Seguridade	2.000	2.000 0,01
4400.00	INVESTIMENTOS			5.000		5.000	0,02
4490.00	Aplicações Diretas			5.000		5.000	0,02



Prefeitura Municipal de Maturéia

Secretaria de Administração e Finanças

Departamento de Contabilidade - Orçamento-Programa de 2022 - R\$ 1,00

Demonstrativo da Despesa por Elemento - D.D.E.

Classificação Institucional Funcional Programática						Recursos do	Outros Recursos	Total da Dotação	
Natureza de Despesa/Modalidade de Aplicação/Elemento de Despesa/Fonte de Recurso						Esfera	Tesouro	Orçamentária	%
Órgão: 02	Gabinete do Prefeito						25.692.100	25.692.100	95,35
Legislação:									
Finalidade:									
Unidade: 02.070	Fundo Municipal de Assistência Social						1.132.000	1.132.000	4,21
Legislação:									
Finalidade:									
	4400.00	INVESTIMENTOS					5.000	5.000	0,02
	4490.00	Aplicações Diretas					5.000	5.000	0,02
000639	4490.52	99	16610000	Equipamentos e Material Permanente	Seguridade	5.000	5.000	0,02	
08	244	1001	2048 Manutenção da Vigilância Socioassistencial			9.000	9.000	0,03	
Objetivo: A Vigilância Socioassistencial deve apoiar atividades de planejamento, organização e execução de ações desenvolvidas pela gestão e pelos serviços, produzindo, sistematizando e analisando informações territorializadas: sobre as situações de vulnerabilidade e risco que incidem sobre famílias e indivíduos; sobre os padrões de oferta dos serviços e benefícios socioassistenciais, considerando questões afetas ao padrão de financiamento, ao tipo, volume, localização e qualidade das ofertas e das respectivas condições de acesso.									
	3100.00	PESSOAL E ENCARGOS SOCIAIS					2.000	2.000	0,01
	3190.00	Aplicações Diretas					2.000	2.000	0,01
000640	3190.04	99	15001000	Contratação por Tempo Determinado	Seguridade	500	500	0,00	
000641	3190.11	99	15001000	Vencimentos e Vantagens Fixas - Pessoal Civil	Seguridade	500	500	0,00	
000642	3190.13	99	15001000	Obrigações Patronais	Seguridade	500	500	0,00	
000643	3190.16	99	15001000	Outras Despesas Variáveis - Pessoal Civil	Seguridade	500	500	0,00	
	3300.00	OUTRAS DESPESAS CORRENTES					6.000	6.000	0,02
	3390.00	Aplicações Diretas					6.000	6.000	0,02
000644	3390.14	99	15001000	Diárias - Civil	Seguridade	500	500	0,00	
000645	3390.14	99	16600000	Diárias - Civil	Seguridade	500	500	0,00	
000646	3390.30	99	15001000	Material de Consumo	Seguridade	500	500	0,00	
000647	3390.30	99	16600000	Material de Consumo	Seguridade	500	500	0,00	
000648	3390.36	99	15001000	Outros Serviços de Terceiros - Pessoa Física	Seguridade	500	500	0,00	
000649	3390.36	99	16600000	Outros Serviços de Terceiros - Pessoa Física	Seguridade	500	500	0,00	
000650	3390.39	99	15001000	Outros Serviços de Terceiros - Pessoa Jurídica	Seguridade	500	500	0,00	
000651	3390.39	99	16600000	Outros Serviços de Terceiros - Pessoa Jurídica	Seguridade	500	500	0,00	
000652	3390.47	99	15001000	Obrigações Tributárias e Contributivas	Seguridade	500	500	0,00	
000653	3390.47	99	16600000	Obrigações Tributárias e Contributivas	Seguridade	500	500	0,00	
000654	3390.93	99	15001000	Indenizações e Restituições	Seguridade	500	500	0,00	
000655	3390.93	99	16600000	Indenizações e Restituições	Seguridade	500	500	0,00	
	4400.00	INVESTIMENTOS					1.000	1.000	0,00
	4490.00	Aplicações Diretas					1.000	1.000	0,00
000656	4490.52	99	15001000	Equipamentos e Material Permanente	Seguridade	500	500	0,00	
000657	4490.52	99	16600000	Equipamentos e Material Permanente	Seguridade	500	500	0,00	
08	244	1001	2049 Programa Primeira Infância no SUAS - Programa Criança Feliz			126.000	126.000	0,47	
Objetivo: Promover o desenvolvimento integral das crianças na primeira infância, considerando sua família e seu contexto de vida; bem como promover o desenvolvimento humano a partir do apoio e do acompanhamento do									



Prefeitura Municipal de Maturéia

Secretaria de Administração e Finanças

Departamento de Contabilidade - Orçamento-Programa de 2022 - R\$ 1,00

Demonstrativo da Despesa por Elemento - D.D.E.

Classificação Institucional Funcional Programática						Recursos do	Outros Recursos	Total da Dotação	
Natureza de Despesa/Modalidade de Aplicação/Elemento de Despesa/Fonte de Recurso						Esfera	Tesouro	Orçamentária	%
Órgão: 02	Gabinete do Prefeito						25.692.100	25.692.100	95,35
Legislação:									
Finalidade:									
Unidade: 02.070	Fundo Municipal de Assistência Social						1.132.000	1.132.000	4,21
Legislação:									
Finalidade:									
desenvolvimento infantil integral na primeira infância; apoiar a gestante e a família na preparação para o nascimento e nos cuidados perinatais; colaborar no exercício da parentalidade, fortalecendo os vínculos e o papel das famílias para o desempenho da função de cuidado, proteção e educação de crianças na faixa etária de até seis anos de idade; mediar o acesso da gestante, de crianças na primeira infância e de suas famílias a políticas e serviços públicos de que necessitem.									
	3100.00	PESSOAL E ENCARGOS SOCIAIS					10.500	10.500	0,04
	3190.00	Aplicações Diretas					10.500	10.500	0,04
000658	3190.04	99	16600000	Contratação por Tempo Determinado	Seguridade	5.000	5.000	0,02	
000659	3190.11	99	16600000	Vencimentos e Vantagens Fixas - Pessoal Civil	Seguridade	5.000	5.000	0,02	
000660	3190.13	99	16600000	Obrigações Patronais	Seguridade	500	500	0,00	
	3300.00	OUTRAS DESPESAS CORRENTES					115.000	115.000	0,43
	3390.00	Aplicações Diretas					115.000	115.000	0,43
000661	3390.14	99	16600000	Diárias - Civil	Seguridade	2.000	2.000	0,01	
000662	3390.30	99	16600000	Material de Consumo	Seguridade	500	500	0,00	
000663	3390.33	99	16600000	Passagens e Despesas com Locomoção	Seguridade	500	500	0,00	
000664	3390.36	99	16600000	Outros Serviços de Terceiros - Pessoa Física	Seguridade	100.000	100.000	0,37	
000665	3390.39	99	16600000	Outros Serviços de Terceiros - Pessoa Jurídica	Seguridade	8.000	8.000	0,03	
000666	3390.40	99	16600000	Serviços de Tecnologia de Informação e Comunicação - Pessoa Jurídica	Seguridade	500	500	0,00	
000667	3390.93	99	16600000	Indenizações e Restituições	Seguridade	3.500	3.500	0,01	
	4400.00	INVESTIMENTOS					500	500	0,00
	4490.00	Aplicações Diretas					500	500	0,00
000668	4490.52	99	16600000	Equipamentos e Material Permanente	Seguridade	500	500	0,00	
08	244	1001	2050	Manutenção das Ações de Enfrentamento da Pandemia do Coronavírus		18.000	18.000	0,07	
Objetivo: Manter as atividades das Ações de Enfrentamento da Pandemia do Coronavírus.									
	3100.00	PESSOAL E ENCARGOS SOCIAIS					3.000	3.000	0,01
	3190.00	Aplicações Diretas					3.000	3.000	0,01
000669	3190.04	99	15001000	Contratação por Tempo Determinado	Seguridade	500	500	0,00	
000670	3190.04	99	16600000	Contratação por Tempo Determinado	Seguridade	500	500	0,00	
000671	3190.11	99	15001000	Vencimentos e Vantagens Fixas - Pessoal Civil	Seguridade	500	500	0,00	
000672	3190.11	99	16600000	Vencimentos e Vantagens Fixas - Pessoal Civil	Seguridade	500	500	0,00	
000673	3190.13	99	15001000	Obrigações Patronais	Seguridade	500	500	0,00	
000674	3190.13	99	16600000	Obrigações Patronais	Seguridade	500	500	0,00	
	3300.00	OUTRAS DESPESAS CORRENTES					14.000	14.000	0,05
	3390.00	Aplicações Diretas					14.000	14.000	0,05
000675	3390.14	99	15001000	Diárias - Civil	Seguridade	500	500	0,00	



Prefeitura Municipal de Maturéia

Secretaria de Administração e Finanças

Departamento de Contabilidade - Orçamento-Programa de 2022 - R\$ 1,00

Demonstrativo da Despesa por Elemento - D.D.E.

Classificação Institucional Funcional Programática				Recursos do Tesouro		Outros Recursos		Total da Dotação Orçamentária		%	
Natureza de Despesa/Modalidade de Aplicação/Elemento de Despesa/Fonte de Recurso				Esfera							
Órgão: 02 Gabinete do Prefeito						25.692.100		25.692.100		95,35	
Legislação:											
Finalidade:											
Unidade: 02.070 Fundo Municipal de Assistência Social						1.132.000		1.132.000		4,21	
Legislação:											
Finalidade:											
3300.00 OUTRAS DESPESAS CORRENTES						14.000		14.000		0,05	
3390.00 Aplicações Diretas						14.000		14.000		0,05	
000676	3390.14	99	16600000	Diárias - Civil	Seguridade	500		500		0,00	
000677	3390.30	99	15001000	Material de Consumo	Seguridade	2.000		2.000		0,01	
000678	3390.30	99	16600000	Material de Consumo	Seguridade	1.500		1.500		0,01	
000679	3390.32	99	15001000	Material, Bem ou Serviço para Distribuição Gratuita	Seguridade	3.000		3.000		0,01	
000680	3390.32	99	16600000	Material, Bem ou Serviço para Distribuição Gratuita	Seguridade	1.500		1.500		0,01	
000681	3390.36	99	15001000	Outros Serviços de Terceiros - Pessoa Física	Seguridade	500		500		0,00	
000682	3390.36	99	16600000	Outros Serviços de Terceiros - Pessoa Física	Seguridade	500		500		0,00	
000683	3390.39	99	15001000	Outros Serviços de Terceiros - Pessoa Jurídica	Seguridade	500		500		0,00	
000684	3390.39	99	16600000	Outros Serviços de Terceiros - Pessoa Jurídica	Seguridade	500		500		0,00	
000685	3390.48	99	15001000	Outros Auxílios Financeiros a Pessoas Físicas	Seguridade	500		500		0,00	
000686	3390.48	99	16600000	Outros Auxílios Financeiros a Pessoas Físicas	Seguridade	500		500		0,00	
000687	3390.92	99	15001000	Despesas de Exercícios Anteriores	Seguridade	500		500		0,00	
000688	3390.92	99	16600000	Despesas de Exercícios Anteriores	Seguridade	500		500		0,00	
000689	3390.93	99	15001000	Indenizações e Restituições	Seguridade	500		500		0,00	
000690	3390.93	99	16600000	Indenizações e Restituições	Seguridade	500		500		0,00	
4400.00 INVESTIMENTOS						1.000		1.000		0,00	
4490.00 Aplicações Diretas						1.000		1.000		0,00	
000691	4490.52	99	15001000	Equipamentos e Material Permanente	Seguridade	500		500		0,00	
000692	4490.52	99	16600000	Equipamentos e Material Permanente	Seguridade	500		500		0,00	
Resumo da Unidade	Pessoal e Encargos Sociais	Juros e Encargos da Dívida	Outras Despesas Correntes	Investimentos	Inversões Financeiras	Amortização da Dívida	Reserva de Contingência	Total	%		
Fiscal:								0	0,00		
Seguridade:	283.000		520.000	329.000				1.132.000	4,20		
Total:	283.000		520.000	329.000				1.132.000	4,20		



Prefeitura Municipal de Maturéia

Secretaria de Administração e Finanças

Departamento de Contabilidade - Orçamento-Programa de 2022 - R\$ 1,00

Demonstrativo da Despesa por Elemento - D.D.E.

Classificação Institucional Funcional Programática						Recursos do	Outros Recursos	Total da Dotação	
Natureza de Despesa/Modalidade de Aplicação/Elemento de Despesa/Fonte de Recurso						Esfera	Tesouro	Orçamentária	%
Órgão: 02	Gabinete do Prefeito						25.692.100	25.692.100	95,35
Legislação:									
Finalidade:									
Unidade: 02.080	Secretaria de Desenvolvimento Humano						1.547.260	1.547.260	5,74
Legislação:									
Finalidade:									
Programa: 1004	Cidade com igualdade, equidade e justiça social para todos						1.547.260	1.547.260	5,74
Objetivo: Garantir a Gestão Democrática do Município, utilizando os instrumentos de planejamento e de gestão do território que assegurem o pleno exercício da cidadania, sustentabilidade econômica e ambiental, o desenvolvimento de suas funções sociais e melhoria da qualidade de vida de seus moradores									
20	606	1004	1009	Aquisição de Patrulha Mecanizada e Implementos Agrícolas			193.000	193.000	0,72
Objetivo: Adquirir veículos, máquinas e implementos agrícolas de forma a suprir a falta de água e desenvolver a agricultura no município.									
4400.00 INVESTIMENTOS							193.000	193.000	0,72
4490.00 Aplicações Diretas							193.000	193.000	0,72
000693	4490.52	99	15001000	Equipamentos e Material Permanente		Fiscal	1.000	1.000	0,00
000694	4490.52	99	17000000	Equipamentos e Material Permanente		Fiscal	192.000	192.000	0,71
20	606	1004	1010	Construção e Implantação de um Banco de Sementes e de um Centro de Atividades Múltiplas			124.000	124.000	0,46
Objetivo: Construção de um Banco Mãe de Sementes da Paixão e de um Centro de Atividades Múltiplas para Agricultura Familiar, e aquisição de máquinas, equipamentos, móveis, utensílios e veículos visando o fortalecimento da capacidade produtiva da Agricultura Familiar, junto ao território semi-árido e do desenvolvimento integrado e solidário									
4400.00 INVESTIMENTOS							124.000	124.000	0,46
4490.00 Aplicações Diretas							124.000	124.000	0,46
000695	4490.51	99	15001000	Obras e Instalações		Fiscal	2.000	2.000	0,01
000696	4490.51	99	17000000	Obras e Instalações		Fiscal	80.000	80.000	0,30
000697	4490.52	99	15001000	Equipamentos e Material Permanente		Fiscal	2.000	2.000	0,01
000698	4490.52	99	17000000	Equipamentos e Material Permanente		Fiscal	40.000	40.000	0,15
23	122	1004	2051	Manutenção das Atividades da Secretaria de Desenvolvimento Humano			1.140.260	1.140.260	4,23
Objetivo: Manter as atividades da Secretaria de Desenvolvimento Humano									
3100.00 PESSOAL E ENCARGOS SOCIAIS							522.000	522.000	1,94
3190.00 Aplicações Diretas							522.000	522.000	1,94
000699	3190.04	99	15001000	Contratação por Tempo Determinado		Fiscal	500	500	0,00
000700	3190.11	99	15001000	Vencimentos e Vantagens Fixas - Pessoal Civil		Fiscal	520.000	520.000	1,93
000701	3190.13	99	15001000	Obrigações Patronais		Fiscal	500	500	0,00
000702	3190.16	99	15001000	Outras Despesas Variáveis - Pessoal Civil		Fiscal	500	500	0,00
000703	3190.92	99	15001000	Despesas de Exercícios Anteriores		Fiscal	500	500	0,00
3300.00 OUTRAS DESPESAS CORRENTES							606.260	606.260	2,25
3390.00 Aplicações Diretas							606.260	606.260	2,25
000704	3390.14	99	15001000	Diárias - Civil		Fiscal	2.500	2.500	0,01
000705	3390.30	99	15001000	Material de Consumo		Fiscal	209.260	209.260	0,78
000706	3390.35	99	15001000	Serviços de Consultoria		Fiscal	500	500	0,00



Prefeitura Municipal de Maturéia

Secretaria de Administração e Finanças

Departamento de Contabilidade - Orçamento-Programa de 2022 - R\$ 1,00

Demonstrativo da Despesa por Elemento - D.D.E.

Classificação Institucional Funcional Programática				Esfera	Recursos do Tesouro	Outros Recursos	Total da Dotação Orçamentária	
Natureza de Despesa/Modalidade de Aplicação/Elemento de Despesa/Fonte de Recurso								
Órgão: 02	Gabinete do Prefeito				25.692.100		25.692.100	95,35
Legislação:								
Finalidade:								
Unidade: 02.080	Secretaria de Desenvolvimento Humano				1.547.260		1.547.260	5,74
Legislação:								
Finalidade:								
3300.00	OUTRAS DESPESAS CORRENTES				606.260		606.260	2,25
3390.00	Aplicações Diretas				606.260		606.260	2,25
000707	3390.36	99	15001000	Outros Serviços de Terceiros - Pessoa Física	Fiscal	325.000	325.000	1,21
000708	3390.39	99	15001000	Outros Serviços de Terceiros - Pessoa Jurídica	Fiscal	50.000	50.000	0,19
000709	3390.40	99	15001000	Serviços de Tecnologia de Informação e Comunicação - Pessoa Jurídica	Fiscal	500	500	0,00
000710	3390.47	99	15001000	Obrigações Tributárias e Contributivas	Fiscal	3.000	3.000	0,01
000711	3390.92	99	15001000	Despesas de Exercícios Anteriores	Fiscal	10.000	10.000	0,04
000712	3390.93	99	15001000	Indenizações e Restituições	Fiscal	500	500	0,00
000713	3390.93	99	17000000	Indenizações e Restituições	Fiscal	5.000	5.000	0,02
4400.00	INVESTIMENTOS				11.500		11.500	0,04
4490.00	Aplicações Diretas				11.500		11.500	0,04
000714	4490.51	99	15001000	Obras e Instalações	Fiscal	500	500	0,00
000715	4490.52	99	15001000	Equipamentos e Material Permanente	Fiscal	10.000	10.000	0,04
000716	4490.61	99	15001000	Aquisição de Imóveis	Fiscal	500	500	0,00
000717	4490.92	99	15001000	Despesas de Exercícios Anteriores	Fiscal	500	500	0,00
4500.00	INVERSÕES FINANCEIRAS				500		500	0,00
4590.00	Aplicações Diretas				500		500	0,00
000718	4590.61	99	15001000	Aquisição de Imóveis	Fiscal	500	500	0,00
20	606	1004	2052 Apoio ao Pequeno Produtor Rural			65.000	65.000	0,24
Objetivo: Incentivar o Pequeno Produtor Rural oferecendo horas de trator, distribuição de sementes, mudas de fruteiras, ferramentas agrícolas, apoio a retomada do agave, como também apoiar e capacitar os fruticultores, agricultores e outras culturas e vacinações no combate as pragas, conforme demanda do orçamento participativo.								
3300.00	OUTRAS DESPESAS CORRENTES				65.000		65.000	0,24
3390.00	Aplicações Diretas				65.000		65.000	0,24
000719	3390.30	99	15001000	Material de Consumo	Fiscal	5.000	5.000	0,02
000720	3390.36	99	15001000	Outros Serviços de Terceiros - Pessoa Física	Fiscal	40.000	40.000	0,15
000721	3390.39	99	15001000	Outros Serviços de Terceiros - Pessoa Jurídica	Fiscal	20.000	20.000	0,07
20	606	1004	2053 Contribuição ao Fundo Seguro Safra			25.000	25.000	0,09
Objetivo: Contribuir ao Fundo Seguro Safra.								
3300.00	OUTRAS DESPESAS CORRENTES				25.000		25.000	0,09
3350.00	Transferências a Instituições Privadas sem Fins Lucrativos				25.000		25.000	0,09
000722	3350.41	99	15001000	Contribuições	Fiscal	25.000	25.000	0,09



Prefeitura Municipal de Maturéia

Secretaria de Administração e Finanças

Departamento de Contabilidade - Orçamento-Programa de 2022 - R\$ 1,00

Demonstrativo da Despesa por Elemento - D.D.E.

Classificação Institucional Funcional Programática			Natureza de Despesa/Modalidade de Aplicação/Elemento de Despesa/Fonte de Recurso		Esfera	Recursos do Tesouro	Outros Recursos	Total da Dotação Orçamentária	%
Órgão:	02	Gabinete do Prefeito				25.692.100		25.692.100	95,35
Legislação:									
Finalidade:									
Unidade:	02.080	Secretaria de Desenvolvimento Humano				1.547.260		1.547.260	5,74
Legislação:									
Finalidade:									
Resumo da Unidade	Pessoal e Encargos Sociais	Juros e Encargos da Dívida	Outras Despesas Correntes	Investimentos	Inversões Financeiras	Amortização da Dívida	Reserva de Contigência	Total	%
Fiscal:	522.000		696.260	328.500	500			1.547.260	5,74
Seguridade:								0	0,00
Total:	522.000		696.260	328.500	500			1.547.260	5,74



Prefeitura Municipal de Maturéia

Secretaria de Administração e Finanças

Departamento de Contabilidade - Orçamento-Programa de 2022 - R\$ 1,00

Demonstrativo da Despesa por Elemento - D.D.E.

Classificação Institucional Funcional Programática						Recursos do	Outros Recursos	Total da Dotação	
Natureza de Despesa/Modalidade de Aplicação/Elemento de Despesa/Fonte de Recurso						Esfera	Tesouro	Orçamentária	%
Órgão: 02	Gabinete do Prefeito						25.692.100	25.692.100	95,35
Legislação:									
Finalidade:									
Unidade: 02.090	Secretaria de Meio Ambiente, Esporte, Cultura e Turismo						641.500	641.500	2,38
Legislação:									
Finalidade:									
Programa: 1004	Cidade com igualdade, equidade e justiça social para todos						641.500	641.500	2,38
Objetivo: Garantir a Gestão Democrática do Município, utilizando os instrumentos de planejamento e de gestão do território que assegurem o pleno exercício da cidadania, sustentabilidade econômica e ambiental, o desenvolvimento de suas funções sociais e melhoria da qualidade de vida de seus moradores									
23	695	1004	1011	Construção de Portais			151.500	151.500	0,56
Objetivo: Construir portal turístico no município.									
			4400.00	INVESTIMENTOS			151.500	151.500	0,56
			4490.00	Aplicações Diretas			151.500	151.500	0,56
000723	4490.51	99	15001000	Obras e Instalações	Fiscal	1.500	1.500	0,01	
000724	4490.51	99	17000000	Obras e Instalações	Fiscal	150.000	150.000	0,56	
27	813	1004	1012	Implantação, Ampliação ou Melhoria de Obras de Infra-Estrutura Esportiva			276.000	276.000	1,02
Objetivo: Construir e/ou reformar quadras de esportes, campos de futebol, ginásio de esportes, quadra poliesportiva, pista de atletismo, praças, com a finalidade de colaborar para a inclusão social, bem estar físico, promoção da saúde e do desenvolvimento intelectual de crianças e adolescentes.									
			4400.00	INVESTIMENTOS			276.000	276.000	1,02
			4490.00	Aplicações Diretas			276.000	276.000	1,02
000725	4490.51	99	15001000	Obras e Instalações	Fiscal	1.000	1.000	0,00	
000726	4490.51	99	17000000	Obras e Instalações	Fiscal	275.000	275.000	1,02	
23	695	1004	2054	Promoção e Eventos Sociais, Culturais, Artísticos, Musicais e Esportivo			5.000	5.000	0,02
Objetivo: Promover os principais eventos sociais e culturais do município, bem como, festas juninas, carnaval e outras festividades regionais, como também incentivar talentos culturais e artístico, visando valorizar artistas da terra.									
			3300.00	OUTRAS DESPESAS CORRENTES			5.000	5.000	0,02
			3350.00	Transferências a Instituições Privadas sem Fins Lucrativos			500	500	0,00
000727	3350.41	99	15001000	Contribuições	Fiscal	500	500	0,00	
			3390.00	Aplicações Diretas			4.500	4.500	0,02
000728	3390.30	99	15001000	Material de Consumo	Fiscal	1.000	1.000	0,00	
000729	3390.31	99	15001000	Premiações Culturais, Artísticas, Científicas, Desportivas e Outras (6)(I)	Fiscal	1.500	1.500	0,01	
000730	3390.32	99	15001000	Material, Bem ou Serviço para Distribuição Gratuita	Fiscal	500	500	0,00	
000731	3390.36	99	15001000	Outros Serviços de Terceiros - Pessoa Física	Fiscal	1.000	1.000	0,00	
000732	3390.39	99	15001000	Outros Serviços de Terceiros - Pessoa Jurídica	Fiscal	500	500	0,00	
23	695	1004	2055	Manutenção do Parque do Pico do Jabre			7.000	7.000	0,03
Objetivo: Manter o parque do Pico do Jabre									
			3300.00	OUTRAS DESPESAS CORRENTES			7.000	7.000	0,03
			3390.00	Aplicações Diretas			7.000	7.000	0,03
000733	3390.30	99	15001000	Material de Consumo	Fiscal	1.500	1.500	0,01	
000734	3390.36	99	15001000	Outros Serviços de Terceiros - Pessoa Física	Fiscal	3.000	3.000	0,01	



Prefeitura Municipal de Maturéia

Secretaria de Administração e Finanças

Departamento de Contabilidade - Orçamento-Programa de 2022 - R\$ 1,00

Demonstrativo da Despesa por Elemento - D.D.E.

Classificação Institucional Funcional Programática						Recursos do	Outros Recursos	Total da Dotação	
Natureza de Despesa/Modalidade de Aplicação/Elemento de Despesa/Fonte de Recurso						Esfera	Tesouro	Orçamentária	%
Órgão: 02	Gabinete do Prefeito						25.692.100	25.692.100	95,35
Legislação:									
Finalidade:									
Unidade: 02.090	Secretaria de Meio Ambiente, Esporte, Cultura e Turismo						641.500	641.500	2,38
Legislação:									
Finalidade:									
	3300.00	OUTRAS DESPESAS CORRENTES					7.000	7.000	0,03
	3390.00	Aplicações Diretas					7.000	7.000	0,03
000735	3390.39	99	15001000	Outros Serviços de Terceiros - Pessoa Jurídica		Fiscal	2.500	2.500	0,01
23	122	1004	2056	Manutenção das Atividades da Secretaria de Meio Ambiente, Esporte, Cultura e Turismo			202.000	202.000	0,75
Objetivo: Manter as atividades da secretaria de meio ambiente, esporte, cultura e turismo.									
	3100.00	PESSOAL E ENCARGOS SOCIAIS					121.500	121.500	0,45
	3190.00	Aplicações Diretas					121.500	121.500	0,45
000736	3190.04	99	15001000	Contratação por Tempo Determinado		Fiscal	500	500	0,00
000737	3190.11	99	15001000	Vencimentos e Vantagens Fixas - Pessoal Civil		Fiscal	120.000	120.000	0,45
000738	3190.13	99	15001000	Obrigações Patronais		Fiscal	500	500	0,00
000739	3190.92	99	15001000	Despesas de Exercícios Anteriores		Fiscal	500	500	0,00
	3300.00	OUTRAS DESPESAS CORRENTES					77.000	77.000	0,29
	3390.00	Aplicações Diretas					77.000	77.000	0,29
000740	3390.14	99	15001000	Diárias - Civil		Fiscal	1.000	1.000	0,00
000741	3390.30	99	15001000	Material de Consumo		Fiscal	40.000	40.000	0,15
000742	3390.36	99	15001000	Outros Serviços de Terceiros - Pessoa Física		Fiscal	10.000	10.000	0,04
000743	3390.39	99	15001000	Outros Serviços de Terceiros - Pessoa Jurídica		Fiscal	20.000	20.000	0,07
000744	3390.40	99	15001000	Serviços de Tecnologia de Informação e Comunicação - Pessoa Jurídica		Fiscal	500	500	0,00
000745	3390.47	99	15001000	Obrigações Tributárias e Contributivas		Fiscal	500	500	0,00
000746	3390.92	99	15001000	Despesas de Exercícios Anteriores		Fiscal	500	500	0,00
000747	3390.93	99	15001000	Indenizações e Restituições		Fiscal	500	500	0,00
000748	3390.93	99	17000000	Indenizações e Restituições		Fiscal	4.000	4.000	0,01
	4400.00	INVESTIMENTOS					3.500	3.500	0,01
	4490.00	Aplicações Diretas					3.500	3.500	0,01
000749	4490.51	99	15001000	Obras e Instalações		Fiscal	2.000	2.000	0,01
000750	4490.52	99	15001000	Equipamentos e Material Permanente		Fiscal	500	500	0,00
000751	4490.61	99	15001000	Aquisição de Imóveis		Fiscal	500	500	0,00
000752	4490.92	99	15001000	Despesas de Exercícios Anteriores		Fiscal	500	500	0,00



Prefeitura Municipal de Matureia

Secretaria de Administração e Finanças

Departamento de Contabilidade - Orçamento-Programa de 2022 - R\$ 1,00

Demonstrativo da Despesa por Elemento - D.D.E.

Classificação Institucional Funcional Programática			Recursos do	Outros Recursos	Total da Dotação				
Natureza de Despesa/Modalidade de Aplicação/Elemento de Despesa/Fonte de Recurso			Tesouro		Orçamentária	%			
Órgão: 02	Gabinete do Prefeito		25.692.100		25.692.100	95,35			
Legislação:									
Finalidade:									
Unidade: 02.090	Secretaria de Meio Ambiente, Esporte, Cultura e Turismo		641.500		641.500	2,38			
Legislação:									
Finalidade:									
Resumo da Unidade	Pessoal e Encargos Sociais	Juros e Encargos da Dívida	Outras Despesas Correntes	Investimentos	Inversões Financeiras	Amortização da Dívida	Reserva de Contigência	Total	%
Fiscal:	121.500		89.000	431.000				641.500	2,38
Seguridade:								0	0,00
Total:	121.500		89.000	431.000				641.500	2,38



Prefeitura Municipal de Maturéia

Secretaria de Administração e Finanças

Departamento de Contabilidade - Orçamento-Programa de 2022 - R\$ 1,00

Demonstrativo da Despesa por Elemento - D.D.E.

Classificação Institucional Funcional Programática						Recursos do	Outros Recursos	Total da Dotação	
Natureza de Despesa/Modalidade de Aplicação/Elemento de Despesa/Fonte de Recurso						Esfera	Tesouro	Orçamentária	%
Órgão: 02	Gabinete do Prefeito						25.692.100	25.692.100	95,35
Legislação:									
Finalidade:									
Unidade: 02.100	Secretaria Municipal de Serviços Públicos						3.795.578	3.795.578	14,08
Legislação:									
Finalidade:									
Programa: 1004	Cidade com igualdade, equidade e justiça social para todos						3.795.578	3.795.578	14,08
Objetivo: Garantir a Gestão Democrática do Município, utilizando os instrumentos de planejamento e de gestão do território que assegurem o pleno exercício da cidadania, sustentabilidade econômica e ambiental, o desenvolvimento de suas funções sociais e melhoria da qualidade de vida de seus moradores									
27	813	1004	1013	Construção, Reforma e/ou Ampliação de Praças Públicas			303.000	303.000	1,12
Objetivo: Construir, reformar e/ou ampliar as praças públicas									
			4400.00	INVESTIMENTOS			303.000	303.000	1,12
			4490.00	Aplicações Diretas			303.000	303.000	1,12
000753	4490.51	99	15001000	Obras e Instalações	Fiscal	3.000	3.000	0,01	
000754	4490.51	99	17000000	Obras e Instalações	Fiscal	300.000	300.000	1,11	
15	452	1004	1014	Construção, Reforma e/ou Adequação do Mercado Público			150.000	150.000	0,56
Objetivo: Construir, reformar e/ou adequar o mercado público municipal, conforme demanda do orçamento participativo.									
			4400.00	INVESTIMENTOS			150.000	150.000	0,56
			4490.00	Aplicações Diretas			150.000	150.000	0,56
000755	4490.51	99	15001000	Obras e Instalações	Fiscal	50.000	50.000	0,19	
000756	4490.51	99	17000000	Obras e Instalações	Fiscal	100.000	100.000	0,37	
15	451	1004	1015	Implantação de Infra-estrutura Urbana			1.797.078	1.797.078	6,67
Objetivo: Desenvolver a infra-estrutura turística no município através de pavimentação, construção de praças, desenvolvimento de centros de artesanato, pavimentação de acesso ao pico do Jabre, recapeamento asfáltico e outros, de forma a aumentar o número de visitantes no município.									
			4400.00	INVESTIMENTOS			1.797.078	1.797.078	6,67
			4490.00	Aplicações Diretas			1.797.078	1.797.078	6,67
000757	4490.51	99	15001000	Obras e Instalações	Fiscal	2.000	2.000	0,01	
000758	4490.51	99	17000000	Obras e Instalações	Fiscal	1.795.078	1.795.078	6,66	
15	452	1004	2057	Manutenção da Secretaria Municipal de Serviços Públicos			1.463.000	1.463.000	5,43
Objetivo: Manter as atividades da secretaria municipal de serviços públicos									
			3100.00	PESSOAL E ENCARGOS SOCIAIS			2.500	2.500	0,01
			3190.00	Aplicações Diretas			2.500	2.500	0,01
000759	3190.04	99	15001000	Contratação por Tempo Determinado	Fiscal	500	500	0,00	
000760	3190.11	99	15001000	Vencimentos e Vantagens Fixas - Pessoal Civil	Fiscal	500	500	0,00	
000761	3190.13	99	15001000	Obrigações Patronais	Fiscal	500	500	0,00	
000762	3190.16	99	15001000	Outras Despesas Variáveis - Pessoal Civil	Fiscal	500	500	0,00	
000763	3190.92	99	15001000	Despesas de Exercícios Anteriores	Fiscal	500	500	0,00	
			3300.00	OUTRAS DESPESAS CORRENTES			1.452.500	1.452.500	5,39
			3350.00	Transferências a Instituições Privadas sem Fins Lucrativos			500	500	0,00



Prefeitura Municipal de Maturéia

Secretaria de Administração e Finanças

Departamento de Contabilidade - Orçamento-Programa de 2022 - R\$ 1,00

Demonstrativo da Despesa por Elemento - D.D.E.

Classificação Institucional Funcional Programática						Recursos do	Outros Recursos	Total da Dotação	
Natureza de Despesa/Modalidade de Aplicação/Elemento de Despesa/Fonte de Recurso						Esfera	Tesouro	Orçamentária	%
Órgão:	02	Gabinete do Prefeito					25.692.100	25.692.100	95,35
Legislação:									
Finalidade:									
Unidade:	02.100	Secretaria Municipal de Serviços Públicos					3.795.578	3.795.578	14,08
Legislação:									
Finalidade:									
	3300.00	OUTRAS DESPESAS CORRENTES					1.452.500	1.452.500	5,39
	3350.00	Transferências a Instituições Privadas sem Fins Lucrativos					500	500	0,00
000764	3350.41	99	15001000	Contribuições	Fiscal	500	500	0,00	
	3390.00	Aplicações Diretas					1.452.000	1.452.000	5,39
000765	3390.14	99	15001000	Diárias - Civil	Fiscal	500	500	0,00	
000766	3390.30	99	15001000	Material de Consumo	Fiscal	550.000	550.000	2,04	
000767	3390.33	99	15001000	Passagens e Despesas com Locomoção	Fiscal	500	500	0,00	
000768	3390.36	99	15001000	Outros Serviços de Terceiros - Pessoa Física	Fiscal	725.000	725.000	2,69	
000769	3390.39	99	15001000	Outros Serviços de Terceiros - Pessoa Jurídica	Fiscal	160.000	160.000	0,59	
000770	3390.40	99	15001000	Serviços de Tecnologia de Informação e Comunicação - Pessoa Jurídica	Fiscal	500	500	0,00	
000771	3390.47	99	15001000	Obrigações Tributárias e Contributivas	Fiscal	500	500	0,00	
000772	3390.92	99	15001000	Despesas de Exercícios Anteriores	Fiscal	10.000	10.000	0,04	
000773	3390.93	99	15001000	Indenizações e Restituições	Fiscal	5.000	5.000	0,02	
	4400.00	INVESTIMENTOS					7.500	7.500	0,03
	4490.00	Aplicações Diretas					7.500	7.500	0,03
000774	4490.51	99	15001000	Obras e Instalações	Fiscal	5.000	5.000	0,02	
000775	4490.52	99	15001000	Equipamentos e Material Permanente	Fiscal	2.000	2.000	0,01	
000776	4490.61	99	15001000	Aquisição de Imóveis	Fiscal	500	500	0,00	
	4500.00	INVERSÕES FINANCEIRAS					500	500	0,00
	4590.00	Aplicações Diretas					500	500	0,00
000777	4590.61	99	15001000	Aquisição de Imóveis	Fiscal	500	500	0,00	
26	782	1004	2058	Manutenção dos Serviços de Estradas Vicinais		82.500	82.500	0,31	
Objetivo: Manter as estradas vicinais, do ponto de vista econômico, são responsáveis pelo escoamento da produção agrícola e o conseqüente abastecimento das zonas urbanas. Também, são através delas que os insumos agrícolas necessários a produção chegam às propriedades rurais.									
	3300.00	OUTRAS DESPESAS CORRENTES					82.500	82.500	0,31
	3390.00	Aplicações Diretas					82.500	82.500	0,31
000778	3390.30	99	15001000	Material de Consumo	Fiscal	20.000	20.000	0,07	
000779	3390.30	99	17000000	Material de Consumo	Fiscal	10.000	10.000	0,04	
000780	3390.30	99	17500000	Material de Consumo	Fiscal	2.000	2.000	0,01	
000781	3390.36	99	15001000	Outros Serviços de Terceiros - Pessoa Física	Fiscal	16.000	16.000	0,06	
000782	3390.36	99	17000000	Outros Serviços de Terceiros - Pessoa Física	Fiscal	15.000	15.000	0,06	
000783	3390.36	99	17500000	Outros Serviços de Terceiros - Pessoa Física	Fiscal	1.000	1.000	0,00	
000784	3390.39	99	15001000	Outros Serviços de Terceiros - Pessoa Jurídica	Fiscal	3.000	3.000	0,01	
000785	3390.39	99	17000000	Outros Serviços de Terceiros - Pessoa Jurídica	Fiscal	15.000	15.000	0,06	



Prefeitura Municipal de Maturéia

Secretaria de Administração e Finanças

Departamento de Contabilidade - Orçamento-Programa de 2022 - R\$ 1,00

Demonstrativo da Despesa por Elemento - D.D.E.

Classificação Institucional Funcional Programática				Recursos do Tesouro		Outros Recursos		Total da Dotação Orçamentária		%	
Natureza de Despesa/Modalidade de Aplicação/Elemento de Despesa/Fonte de Recurso				Esfera							
Órgão: 02 Gabinete do Prefeito						25.692.100		25.692.100		95,35	
Legislação:											
Finalidade:											
Unidade: 02.100 Secretaria Municipal de Serviços Públicos						3.795.578		3.795.578		14,08	
Legislação:											
Finalidade:											
3300.00 OUTRAS DESPESAS CORRENTES						82.500		82.500		0,31	
3390.00 Aplicações Diretas						82.500		82.500		0,31	
000786	3390.39	99	17500000	Outros Serviços de Terceiros - Pessoa Jurídica		Fiscal	500	500	0,00		
Resumo da Unidade	Pessoal e Encargos Sociais	Juros e Encargos da Dívida	Outras Despesas Correntes	Investimentos	Inversões Financeiras	Amortização da Dívida	Reserva de Contigência	Total	%		
Fiscal:	2.500		1.535.000	2.257.578	500			3.795.578	14,08		
Seguridade:								0	0,00		
Total:	2.500		1.535.000	2.257.578	500			3.795.578	14,08		
Resumo do Órgão	Pessoal e Encargos Sociais	Juros e Encargos da Dívida	Outras Despesas Correntes	Investimentos	Inversões Financeiras	Amortização da Dívida	Reserva de Contigência	Total	%		
Fiscal:	8.111.630	1.000	6.317.540	3.624.278	1.500	170.000		18.225.948	67,62		
Seguridade:	2.777.800		3.027.852	1.660.500				7.466.152	27,70		
Total:	10.889.430	1.000	9.345.392	5.284.778	1.500	170.000		25.692.100	95,32		



Prefeitura Municipal de Maturéia

Secretaria de Administração e Finanças

Departamento de Contabilidade - Orçamento-Programa de 2022 - R\$ 1,00

Demonstrativo da Despesa por Elemento - D.D.E.

Classificação Institucional Funcional Programática				Recursos do Tesouro		Outros Recursos		Total da Dotação Orçamentária		%
Natureza de Despesa/Modalidade de Aplicação/Elemento de Despesa/Fonte de Recurso				Esfera						
Órgão: 09 Reserva de Contingência						200.000		200.000		0,74
Legislação:										
Finalidade:										
Unidade: 09.999 Reserva de Contingência						200.000		200.000		0,74
Legislação:										
Finalidade:										
Programa: 2001 Gestão com igualdade, equidade e justiça social para todos						200.000		200.000		0,74
Objetivo: Promover o desenvolvimento e a valorização dos servidores públicos municipais, fomentando um modelo de gestão participativa, desburocratizada, moderna, transparente e com foco nos resultados, buscando articulação institucional e política garantido a boa gestão dos recursos da sociedade.										
99 999 2001 9001 Reserva de Contingência						200.000		200.000		0,74
Objetivo: Reserva de Contingência										
9900.00 Reserva de Contingência						200.000		200.000		0,74
9990.00 Reserva de Contingência						200.000		200.000		0,74
000787 9990.99 99 15001000 Reserva de Contingência				Fiscal		200.000		200.000		0,74
Resumo da Unidade										
Pessoal e Encargos Sociais	Juros e Encargos da Dívida	Outras Despesas Correntes	Investimentos	Inversões Financeiras	Amortização da Dívida	Reserva de Contingência	Total	%		
Fiscal:						200.000	200.000	0,74		
Seguridade:							0	0,00		
Total:						200.000	200.000	0,74		
Resumo do Órgão										
Pessoal e Encargos Sociais	Juros e Encargos da Dívida	Outras Despesas Correntes	Investimentos	Inversões Financeiras	Amortização da Dívida	Reserva de Contingência	Total	%		
Fiscal:						200.000	200.000	0,74		
Seguridade:							0	0,00		
Total:						200.000	200.000	0,74		
						Total Geral		26.952.500		26.952.500
Resumo Geral										
Pessoal e Encargos Sociais	Juros e Encargos da Dívida	Outras Despesas Correntes	Investimentos	Inversões Financeiras	Amortização da Dívida	Reserva de Contingência	Total	%		
Fiscal:	8.853.910	1.000	6.505.660	3.754.278	1.500	170.000	200.000	19.486.348	72,30	
Seguridade:	2.777.800		3.027.852	1.660.500				7.466.152	27,70	
Total:	11.631.710	1.000	9.533.512	5.414.778	1.500	170.000	200.000	26.952.500	100,00	
Intra-Orçamen.:								0	0,00	



Prefeitura Municipal de Maturéia

Secretaria de Administração e Finanças

Departamento de Contabilidade - Orçamento-Programa de 2022 - R\$ 1,00

Demonstrativo da Despesa por Elemento - D.D.E.

Classificação Institucional Funcional Programática	Esfera	Recursos do Tesouro	Outros Recursos	Total da Dotação Orçamentária	%
Natureza de Despesa/Modalidade de Aplicação/Elemento de Despesa/Fonte de Recurso					

Clair Leitão Martins Beltrão
Bezerra de Melo
Contadora Geral
CPF-477.984.084-87
CRC-PB 4.395/O-7

Augusto Marcio Gomes da Gama
Sec. de Adm. e Finanças
CPF - 020.284.014-00

José Pereira Freitas da Silva
Prefeito

Classificação Institucional Funcional Programática				Esfera	Dotação Orçamentária	%		
01.010	Câmara Municipal				1.060.400	4		
01	Legislativa							
031	Ação Legislativa							
2001	Gestão com igualdade, equidade e justiça social para todos							
	1001 Construção, Reforma e Ampliação do Prédio da Câmara Municipal				60.000	0		
	Modernizar a estrutura do Poder Legislativo Municipal.							
	4400.00 INVESTIMENTOS				60.000	0		
	4490.00 Aplicações Diretas				60.000	0		
01	Legislativa							
031	Ação Legislativa							
2001	Gestão com igualdade, equidade e justiça social para todos							
	1002 Aquisição de Imóvel para Construção do Prédio Sede da Câmara Municipal.				40.000	0		
	Modernizar a estrutura do Poder Legislativo Municipal.							
	4400.00 INVESTIMENTOS				40.000	0		
	4490.00 Aplicações Diretas				40.000	0		
01	Legislativa							
031	Ação Legislativa							
2001	Gestão com igualdade, equidade e justiça social para todos							
	2001 Manutenção das Atividades da Câmara Municipal				793.120	3		
	Manter as atividades administrativas do Poder Legislativo Municipal.							
	3100.00 PESSOAL E ENCARGOS SOCIAIS				575.000	2		
	3190.00 Aplicações Diretas				575.000	2		
	3300.00 OUTRAS DESPESAS CORRENTES				188.120	1		
	3390.00 Aplicações Diretas				188.120	1		
	4400.00 INVESTIMENTOS				30.000	0		
	4490.00 Aplicações Diretas				30.000	0		
01	Legislativa							
271	Previdência Básica							
2001	Gestão com igualdade, equidade e justiça social para todos							
	2002 Contribuições Previdenciárias Parte Patronal da Câmara Municipal				167.280	1		
	Manutenção do repasse previdenciário da parte patronal do Poder Legislativo Municipal.							
	3100.00 PESSOAL E ENCARGOS SOCIAIS				167.280	1		
	3190.00 Aplicações Diretas				167.280	1		
	Pessoal e Encargos Sociais	Juros e Encargos da Dívida	Outras Despesas Correntes	Investimentos	Inversões Financeiras	Amortização da Dívida	Reserva de Contigência	
Fiscal:	742.280		188.120	130.000			1.060.400	4
Seguridade:							0	0
Total:	742.280		188.120	130.000			1.060.400	4

Classificação Institucional Funcional Programática

	Esfera	Dotação Orçamentária	%						
02.010 Gabinete do Prefeito		817.500	3						
04 Administração									
122 Administração Geral									
2001 Gestão com igualdade, equidade e justiça social para todos									
2003 Manutenção das Atividades do Gabinete do Prefeito		779.500	3						
Manter as atividades do Gabinete do Prefeito, bem como as atividades da junta de serviço militar									
3100.00 PESSOAL E ENCARGOS SOCIAIS		521.500	2						
3190.00 Aplicações Diretas		521.500	2						
3300.00 OUTRAS DESPESAS CORRENTES		252.000	1						
3350.00 Transferências a Instituições Privadas sem Fins Lucrativos		15.500	0						
3390.00 Aplicações Diretas		236.500	1						
4400.00 INVESTIMENTOS		6.000	0						
4490.00 Aplicações Diretas		6.000	0						
04 Administração									
122 Administração Geral									
2001 Gestão com igualdade, equidade e justiça social para todos									
2004 Contribuição às Entidades Municipalistas		18.000	0						
Contribuir para a FAMUP e Outros									
3300.00 OUTRAS DESPESAS CORRENTES		18.000	0						
3350.00 Transferências a Instituições Privadas sem Fins Lucrativos		18.000	0						
04 Administração									
130 Administração de Concessões									
2001 Gestão com igualdade, equidade e justiça social para todos									
2005 Subvenção Social à Ação Evangélica		12.000	0						
Conceder subvenção social à Ação Evangélica, entidade sem fim lucrativo.									
3300.00 OUTRAS DESPESAS CORRENTES		12.000	0						
3350.00 Transferências a Instituições Privadas sem Fins Lucrativos		12.000	0						
04 Administração									
130 Administração de Concessões									
2001 Gestão com igualdade, equidade e justiça social para todos									
2006 Subvenção Social a Fazenda da Esperança		8.000	0						
Conceder subvenção a Fazenda da Esperança, entidade sem fins lucrativos cujo objetivo é prestar serviço sócio assistenciais de proteção social básica e de proteção social especial a pessoas em situação de exclusão e de risco social (dependentes químicos e alcoólatras, famílias em situação de risco decorrente da pobreza ou violação de seus direitos) ou qualquer outro grupo em situação de vulnerabilidade e risco social; buscando ser uma resposta aos problemas sociais e contribuindo para que se realize a fraternidade entre os homens, e os mesmos voltem ao convívio da sociedade.									
3300.00 OUTRAS DESPESAS CORRENTES		8.000	0						
3350.00 Transferências a Instituições Privadas sem Fins Lucrativos		8.000	0						
	Pessoal e Encargos Sociais	Juros e Encargos da Dívida	Outras Despesas Correntes	Investimentos	Inversões Financeiras	Amortização da Dívida	Reserva de Contingência		
Fiscal:	521.500		290.000	6.000				817.500	3
Seguridade:								0	0
Total:	521.500		290.000	6.000				817.500	3

Classificação Institucional Funcional Programática		Esfera	Dotação Orçamentária	%
02.020	Secretaria de Administração e Finanças		2.770.768	10
28	Encargos Especiais			
846	Outros Encargos Especiais			
0001	Encargos Especiais			
	0001 Encargos com a Previdência (INSS)		160.500	1
	Recolher os encargos da dívida do INSS			
	3200.00 JUROS E ENCARGOS DA DÍVIDA		500	0
	3290.00 Aplicações Diretas		500	0
	4600.00 AMORTIZAÇÃO DA DÍVIDA		160.000	1
	4690.00 Aplicações Diretas		160.000	1
28	Encargos Especiais			
846	Outros Encargos Especiais			
0001	Encargos Especiais			
	0002 Contribuição ao PASEP		326.100	1
	Contribuir para o PASEP			
	3200.00 JUROS E ENCARGOS DA DÍVIDA		500	0
	3290.00 Aplicações Diretas		500	0
	3300.00 OUTRAS DESPESAS CORRENTES		320.600	1
	3390.00 Aplicações Diretas		320.600	1
	4600.00 AMORTIZAÇÃO DA DÍVIDA		5.000	0
	4690.00 Aplicações Diretas		5.000	0
28	Encargos Especiais			
846	Outros Encargos Especiais			
0001	Encargos Especiais			
	0003 Pagamento de Ações Judiciais		20.000	0
	Garantir o pagamento de ações judiciais, precatórios e requisição de pequenos valores.			
	3100.00 PESSOAL E ENCARGOS SOCIAIS		10.000	0
	3190.00 Aplicações Diretas		10.000	0
	3300.00 OUTRAS DESPESAS CORRENTES		5.000	0
	3390.00 Aplicações Diretas		5.000	0
	4600.00 AMORTIZAÇÃO DA DÍVIDA		5.000	0
	4690.00 Aplicações Diretas		5.000	0
04	Administração			
122	Administração Geral			
2001	Gestão com igualdade, equidade e justiça social para todos			
	2007 Manutenção das Atividades da Administração e Finanças		2.204.168	8
	Manter as atividades da administração e das finanças			
	3100.00 PESSOAL E ENCARGOS SOCIAIS		816.000	3
	3190.00 Aplicações Diretas		816.000	3
	3300.00 OUTRAS DESPESAS CORRENTES		1.351.668	5
	3350.00 Transferências a Instituições Privadas sem Fins Lucrativos		500	0
	3390.00 Aplicações Diretas		1.351.168	5
	4400.00 INVESTIMENTOS		36.000	0
	4490.00 Aplicações Diretas		36.000	0
	4500.00 INVERSÕES FINANCEIRAS		500	0
	4590.00 Aplicações Diretas		500	0
04	Administração			
126	Tecnologia da Informatização			
2001	Gestão com igualdade, equidade e justiça social para todos			
	2008 Manutenção do SIAFIC		60.000	0
	Implantar e manter o Sistema Único e Integrado de Execução Orçamentária, Administração Financeira e Controle – SIAFIC, ajustando ao padrão mínimo de qualidade, estabelecido pelo Decreto Federal nº 10.540, de 5 de novembro de 2020.			
	3300.00 OUTRAS DESPESAS CORRENTES		58.000	0
	3390.00 Aplicações Diretas		58.000	0
	4400.00 INVESTIMENTOS		2.000	0

Classificação Institucional Funcional Programática

							Esfera	Dotação Orçamentária	%
02.020	Secretaria de Administração e Finanças							2.770.768	10
	4490.00 Aplicações Diretas							2.000	0
	Pessoal e Encargos Sociais	Juros e Encargos da Dívida	Outras Despesas Correntes	Investimentos	Inversões Financeiras	Amortização da Dívida	Reserva de Contigência		
Fiscal:	826.000	1.000	1.735.268	38.000	500	170.000		2.770.768	10
Seguridade:								0	0
Total:	826.000	1.000	1.735.268	38.000	500	170.000		2.770.768	10

Classificação Institucional Funcional Programática		Esfera	Dotação Orçamentária	%
02.030	Secretaria de Educação		8.653.342	32
12	Educação			
368	Educação Básica			
1002	Educação com igualdade, equidade e justiça social para todos			
	1003 Construção e Ampliação de Unidades Escolares		240.700	1
	Construir, reformar e ampliar unidades escolares, creches, construção de auditório, construção de refeitórios para as escolas urbanas e rurais, implantação do laboratório de informática e construção de duas salas de aula na EMEF Maria Tâmara Souza do Nascimento e outras, conforme demanda do orçamento participativo.			
	4400.00 INVESTIMENTOS		240.700	1
	4490.00 Aplicações Diretas		240.700	1
12	Educação			
361	Ensino Fundamental			
1002	Educação com igualdade, equidade e justiça social para todos			
	2009 Manutenção das Atividades do MDE		1.018.000	4
	Manter as atividades do MDE, como também premiar professores da rede publica municipal da educação básica que se destaquem pela competência nas diversas áreas do conhecimento e por práticas pedagógicas inovadoras, e bem sucedidas que promovam os estudantes, possibilitando-lhes a permanência e elevação no nível de aprendizagem, através do prêmio Cecília Mota.			
	3100.00 PESSOAL E ENCARGOS SOCIAIS		281.000	1
	3190.00 Aplicações Diretas		281.000	1
	3300.00 OUTRAS DESPESAS CORRENTES		716.000	3
	3350.00 Transferências a Instituições Privadas sem Fins Lucrativos		1.000	0
	3390.00 Aplicações Diretas		715.000	3
	4400.00 INVESTIMENTOS		21.000	0
	4490.00 Aplicações Diretas		21.000	0
12	Educação			
361	Ensino Fundamental			
1002	Educação com igualdade, equidade e justiça social para todos			
	2010 Manutenção do Ensino Fundamental - FUNDEB 70%		3.483.305	13
	Manter as atividades do Ensino Fundamental - FUNDEB 70%.			
	3100.00 PESSOAL E ENCARGOS SOCIAIS		3.482.305	13
	3190.00 Aplicações Diretas		3.482.305	13
	3300.00 OUTRAS DESPESAS CORRENTES		1.000	0
	3390.00 Aplicações Diretas		1.000	0
12	Educação			
361	Ensino Fundamental			
1002	Educação com igualdade, equidade e justiça social para todos			
	2011 Manutenção do Ensino Fundamental - FUNDEB 30%		1.475.825	5
	Manter as atividades do Ensino Fundamental - FUNDEB 30%.			
	3100.00 PESSOAL E ENCARGOS SOCIAIS		1.272.325	5
	3190.00 Aplicações Diretas		1.272.325	5
	3300.00 OUTRAS DESPESAS CORRENTES		201.500	1
	3350.00 Transferências a Instituições Privadas sem Fins Lucrativos		1.000	0
	3390.00 Aplicações Diretas		200.500	1
	4400.00 INVESTIMENTOS		2.000	0
	4490.00 Aplicações Diretas		2.000	0
12	Educação			
361	Ensino Fundamental			
1002	Educação com igualdade, equidade e justiça social para todos			
	2012 Manutenção das Atividades da Secretaria de Educação		256.340	1
	Manter as atividades da Secretaria de Educação			
	3100.00 PESSOAL E ENCARGOS SOCIAIS		101.500	0
	3190.00 Aplicações Diretas		101.500	0
	3300.00 OUTRAS DESPESAS CORRENTES		149.340	1
	3350.00 Transferências a Instituições Privadas sem Fins Lucrativos		1.000	0

Classificação Institucional Funcional Programática		Esfera	Dotação Orçamentária	%
02.030	Secretaria de Educação		8.653.342	32
	3390.00 Aplicações Diretas		148.340	1
	4400.00 INVESTIMENTOS		5.500	0
	4490.00 Aplicações Diretas		5.500	0
12	Educação			
365	Educação Infantil			
1002	Educação com igualdade, equidade e justiça social para todos			
	2013 Manutenção das Atividades da Educação Infantil - MDE		66.000	0
	Manter as atividades da educação infantil - MDE			
	3100.00 PESSOAL E ENCARGOS SOCIAIS		3.500	0
	3190.00 Aplicações Diretas		3.500	0
	3300.00 OUTRAS DESPESAS CORRENTES		57.000	0
	3350.00 Transferências a Instituições Privadas sem Fins Lucrativos		1.000	0
	3390.00 Aplicações Diretas		56.000	0
	4400.00 INVESTIMENTOS		5.500	0
	4490.00 Aplicações Diretas		5.500	0
12	Educação			
306	Alimentação e Nutrição			
1002	Educação com igualdade, equidade e justiça social para todos			
	2014 Manutenção do Programa de Merenda Escolar		127.972	0
	Manter a distribuição da merenda escolar com qualidade para todos os níveis educacionais.			
	3300.00 OUTRAS DESPESAS CORRENTES		127.972	0
	3390.00 Aplicações Diretas		127.972	0
12	Educação			
368	Educação Básica			
1002	Educação com igualdade, equidade e justiça social para todos			
	2015 Manutenção do Salário Educação - QSE		130.000	0
	Manter o Salário Educação			
	3300.00 OUTRAS DESPESAS CORRENTES		128.000	0
	3390.00 Aplicações Diretas		128.000	0
	4400.00 INVESTIMENTOS		2.000	0
	4490.00 Aplicações Diretas		2.000	0
12	Educação			
368	Educação Básica			
1002	Educação com igualdade, equidade e justiça social para todos			
	2016 Manutenção do Transporte Escolar		105.200	0
	Garantir o acesso e a permanência nos estabelecimentos escolares dos alunos da rede municipal de ensino público residentes em área rural que utilizem transporte escolar, por meio de assistência financeira, em caráter suplementar.			
	3300.00 OUTRAS DESPESAS CORRENTES		105.200	0
	3390.00 Aplicações Diretas		105.200	0
12	Educação			
364	Ensino Superior			
1002	Educação com igualdade, equidade e justiça social para todos			
	2017 Manutenção das Atividades do Ensino Superior		77.000	0
	Manter atividades de transporte, bem como bolsa de estudos e auxílios financeiros a estudantes do ensino superior.			
	3300.00 OUTRAS DESPESAS CORRENTES		77.000	0
	3390.00 Aplicações Diretas		77.000	0
12	Educação			
365	Educação Infantil			
1002	Educação com igualdade, equidade e justiça social para todos			
	2018 Manutenção do Ensino Infantil - FUNDEB 70%		557.500	2
	Manter as atividades do Ensino Infantil - FUNDEB 70%			
	3100.00 PESSOAL E ENCARGOS SOCIAIS		557.000	2
	3190.00 Aplicações Diretas		557.000	2

Classificação Institucional Funcional Programática

		Esfera	Dotação Orçamentária	%					
02.030	Secretaria de Educação		8.653.342	32					
	3300.00 OUTRAS DESPESAS CORRENTES		500	0					
	3390.00 Aplicações Diretas		500	0					
12	Educação								
365	Educação Infantil								
1002	Educação com igualdade, equidade e justiça social para todos								
	2019 Manutenção do Ensino Infantil - FUNDEB 30%		30.500	0					
	Manter as atividades do Ensino Infantil - FUNDEB 30%								
	3100.00 PESSOAL E ENCARGOS SOCIAIS		17.500	0					
	3190.00 Aplicações Diretas		17.500	0					
	3300.00 OUTRAS DESPESAS CORRENTES		4.500	0					
	3390.00 Aplicações Diretas		4.500	0					
	4400.00 INVESTIMENTOS		8.500	0					
	4490.00 Aplicações Diretas		8.500	0					
12	Educação								
368	Educação Básica								
1002	Educação com igualdade, equidade e justiça social para todos								
	2020 Manutenção de Outros Programas do FNDE		11.000	0					
	Manter programas do FNDE não especificados no Orçamento.								
	3100.00 PESSOAL E ENCARGOS SOCIAIS		1.500	0					
	3190.00 Aplicações Diretas		1.500	0					
	3300.00 OUTRAS DESPESAS CORRENTES		8.500	0					
	3390.00 Aplicações Diretas		8.500	0					
	4400.00 INVESTIMENTOS		1.000	0					
	4490.00 Aplicações Diretas		1.000	0					
12	Educação								
362	Ensino Médio								
1002	Educação com igualdade, equidade e justiça social para todos								
	2021 Manutenção das Atividades do Ensino Técnico		42.000	0					
	Manter atividades de transporte, bem como bolsa de estudos e auxílios financeiros a estudantes do ensino técnico.								
	3300.00 OUTRAS DESPESAS CORRENTES		42.000	0					
	3390.00 Aplicações Diretas		42.000	0					
12	Educação								
368	Educação Básica								
1002	Educação com igualdade, equidade e justiça social para todos								
	2022 Manutenção das Atividades da Educação Básica - FUNDEF - Precatórios		1.032.000	4					
	Manter as atividades da Educação básica com recursos oriundos do pagamento pela União de precatórios originários de ações judiciais da complementação de transferências financeiras do FUNDEF/FUNDEB.								
	3100.00 PESSOAL E ENCARGOS SOCIAIS		401.500	1					
	3190.00 Aplicações Diretas		401.500	1					
	3300.00 OUTRAS DESPESAS CORRENTES		353.500	1					
	3390.00 Aplicações Diretas		353.500	1					
	4400.00 INVESTIMENTOS		277.000	1					
	4490.00 Aplicações Diretas		277.000	1					
	Pessoal e Encargos Sociais	Juros e Encargos da Dívida	Outras Despesas Correntes	Investimentos	Inversões Financeiras	Amortização da Dívida	Reserva de Contingência		
Fiscal:	6.118.130		1.972.012	563.200				8.653.342	32
Seguridade:								0	0
Total:	6.118.130		1.972.012	563.200				8.653.342	32

Classificação Institucional Funcional Programática			Esfera	Dotação Orçamentária	%						
02.040	Secretaria de Saúde			1.850.000	7						
10	Saúde										
512	Saneamento Básico Urbano										
1003	Saúde com igualdade, equidade e justiça social para todos										
	1004 Implantação de Melhorias Sanitárias Domiciliares			505.000	2						
	Contribuir para a redução dos índices de mortalidade provocados pela falta ou inadequação das condições de saneamento domiciliar, necessárias à proteção das famílias e à promoção de hábitos higiênicos nos domicílios da zona urbana e rural, com a finalidade de reduzir doenças infecciosas causadas pela má higienização sanitária.										
	4400.00	INVESTIMENTOS		505.000	2						
	4490.00	Aplicações Diretas		505.000	2						
10	Saúde										
512	Saneamento Básico Urbano										
1003	Saúde com igualdade, equidade e justiça social para todos										
	1005 Ações de Saneamento Básico			286.500	1						
	Executar ações de saneamento básico com a construção e/ou recuperação de esgotamento sanitário em diversas localidades do município de Matureia.										
	4400.00	INVESTIMENTOS		286.500	1						
	4490.00	Aplicações Diretas		286.500	1						
10	Saúde										
301	Atenção Básica										
1003	Saúde com igualdade, equidade e justiça social para todos										
	2023 Manutenção da Secretaria de Saúde			1.055.000	4						
	Manter as atividades da Secretaria de Saúde.										
	3100.00	PESSOAL E ENCARGOS SOCIAIS		952.000	4						
	3190.00	Aplicações Diretas		952.000	4						
	3300.00	OUTRAS DESPESAS CORRENTES		95.000	0						
	3350.00	Transferências a Instituições Privadas sem Fins Lucrativos		500	0						
	3390.00	Aplicações Diretas		94.500	0						
	4400.00	INVESTIMENTOS		8.000	0						
	4490.00	Aplicações Diretas		8.000	0						
10	Saúde										
301	Atenção Básica										
1003	Saúde com igualdade, equidade e justiça social para todos										
	2024 Manutenção do Conselho Municipal de Saúde			3.500	0						
	Manter as atividades do conselho municipal de saúde										
	3300.00	OUTRAS DESPESAS CORRENTES		3.000	0						
	3390.00	Aplicações Diretas		3.000	0						
	4400.00	INVESTIMENTOS		500	0						
	4490.00	Aplicações Diretas		500	0						
			Pessoal e Encargos Sociais	Juros e Encargos da Dívida	Outras Despesas Correntes	Investimentos	Inversões Financeiras	Amortização da Dívida	Reserva de Contingência		
Fiscal:										0	0
Seguridade:			952.000		98.000	800.000				1.850.000	7
Total:			952.000		98.000	800.000				1.850.000	7

Classificação Institucional Funcional Programática		Esfera	Dotação Orçamentária	%
02.050	Fundo Municipal de Saúde		3.705.312	14
10	Saúde			
301	Atenção Básica			
1003	Saúde com igualdade, equidade e justiça social para todos			
	1006 Bloco de Estruturação da Rede de Serviços Públicos de Saúde da Atenção Primária		180.000	1
	Construir, reformar e/ou ampliar, implantar as unidades de saúde, adquirir veículos e equipamentos para estruturar a Rede de Serviços Públicos de Saúde da Atenção Primária.			
	4400.00 INVESTIMENTOS		180.000	1
	4490.00 Aplicações Diretas		180.000	1
10	Saúde			
302	Assistência Hospitalar e Ambulatorial			
1003	Saúde com igualdade, equidade e justiça social para todos			
	1007 Bloco de Estruturação da Rede de Serviços Públicos de Saúde da Atenção Especializada		320.000	1
	Construir, reformar e/ou ampliar, implantar, adquirir veículos e equipamentos para estruturar a Rede a Rede de Serviços Públicos de Saúde da Atenção Especializada.			
	4400.00 INVESTIMENTOS		320.000	1
	4490.00 Aplicações Diretas		320.000	1
10	Saúde			
301	Atenção Básica			
1003	Saúde com igualdade, equidade e justiça social para todos			
	2025 Bloco de Manutenção das Ações e Serviços Públicos de Saúde da Atenção Primária		1.386.000	5
	Manter as ações e serviços públicos de saúde da Atenção Primária, compreendendo a manutenção da Estratégia de Saúde da Família, NASF, PMAQ, Agentes Comunitários de Saúde, Saúde Bucal e outros, prestando atendimento de qualidade, garantindo o acesso a assistência e à prevenção em todo o sistema de saúde, de forma a satisfazer as necessidades de todos os cidadãos			
	3100.00 PESSOAL E ENCARGOS SOCIAIS		821.500	3
	3190.00 Aplicações Diretas		821.500	3
	3300.00 OUTRAS DESPESAS CORRENTES		557.500	2
	3390.00 Aplicações Diretas		557.500	2
	4400.00 INVESTIMENTOS		7.000	0
	4490.00 Aplicações Diretas		7.000	0
10	Saúde			
301	Atenção Básica			
1003	Saúde com igualdade, equidade e justiça social para todos			
	2026 Bloco de Manutenção das Ações e Serviços Públicos de Saúde da Atenção Primária - Recursos Próprios		1.124.776	4
	Manter com recursos próprios do município as ações e serviços públicos de saúde da Atenção Primária, compreendendo a manutenção da Estratégia de Saúde da Família, NASF, PMAQ, Agentes Comunitários de Saúde, Saúde Bucal e outros, prestando atendimento de qualidade, garantindo o acesso a assistência e à prevenção em todo o sistema de saúde, de forma a satisfazer as necessidades de todos os cidadãos			
	3100.00 PESSOAL E ENCARGOS SOCIAIS		257.500	1
	3190.00 Aplicações Diretas		257.500	1
	3300.00 OUTRAS DESPESAS CORRENTES		851.776	3
	3350.00 Transferências a Instituições Privadas sem Fins Lucrativos		1.000	0
	3390.00 Aplicações Diretas		850.776	3
	4400.00 INVESTIMENTOS		15.500	0
	4490.00 Aplicações Diretas		15.500	0
10	Saúde			
302	Assistência Hospitalar e Ambulatorial			
1003	Saúde com igualdade, equidade e justiça social para todos			
	2027 Bloco de Manutenção das Ações e Serviços Públicos de Saúde da Atenção Especializada		48.000	0
	Manter as Ações e Serviços Públicos de Saúde da Atenção Especializada			
	3100.00 PESSOAL E ENCARGOS SOCIAIS		2.500	0
	3190.00 Aplicações Diretas		2.500	0
	3300.00 OUTRAS DESPESAS CORRENTES		44.000	0
	3350.00 Transferências a Instituições Privadas sem Fins Lucrativos		1.000	0

Classificação Institucional Funcional Programática		Esfera	Dotação Orçamentária	%
02.050	Fundo Municipal de Saúde		3.705.312	14
	3390.00 Aplicações Diretas		43.000	0
	4400.00 INVESTIMENTOS		1.500	0
	4490.00 Aplicações Diretas		1.500	0
10	Saúde			
302	Assistência Hospitalar e Ambulatorial			
1003	Saúde com igualdade, equidade e justiça social para todos			
	2028 Bloco de Manutenção das Ações e Serviços Públicos de Saúde da Atenção Especializada – Recursos Próprios		371.700	1
	Manter com recursos próprios do município as Ações e Serviços Públicos de Saúde da Atenção Especializada.			
	3100.00 PESSOAL E ENCARGOS SOCIAIS		2.500	0
	3190.00 Aplicações Diretas		2.500	0
	3300.00 OUTRAS DESPESAS CORRENTES		367.700	1
	3390.00 Aplicações Diretas		367.700	1
	4400.00 INVESTIMENTOS		1.500	0
	4490.00 Aplicações Diretas		1.500	0
10	Saúde			
303	Suporte Profilático e Terapêutico			
1003	Saúde com igualdade, equidade e justiça social para todos			
	2029 Bloco de Manutenção das Ações e Serviços Públicos de Saúde da Assistência Farmacêutica		71.536	0
	Manter as ações e Serviços Públicos de Saúde da Assistência Farmacêutica			
	3100.00 PESSOAL E ENCARGOS SOCIAIS		4.000	0
	3190.00 Aplicações Diretas		4.000	0
	3300.00 OUTRAS DESPESAS CORRENTES		66.536	0
	3390.00 Aplicações Diretas		66.536	0
	4400.00 INVESTIMENTOS		1.000	0
	4490.00 Aplicações Diretas		1.000	0
10	Saúde			
305	Vigilância Epidemiológica			
1003	Saúde com igualdade, equidade e justiça social para todos			
	2030 Bloco de Manutenção das Ações e Serviços Públicos de Saúde da Vigilância em Saúde		67.800	0
	Manter as ações e Serviços Públicos de Saúde da Vigilância Sanitária e Vigilância em Saúde.			
	3100.00 PESSOAL E ENCARGOS SOCIAIS		62.300	0
	3190.00 Aplicações Diretas		62.300	0
	3300.00 OUTRAS DESPESAS CORRENTES		4.500	0
	3390.00 Aplicações Diretas		4.500	0
	4400.00 INVESTIMENTOS		1.000	0
	4490.00 Aplicações Diretas		1.000	0
10	Saúde			
305	Vigilância Epidemiológica			
1003	Saúde com igualdade, equidade e justiça social para todos			
	2031 Bloco de Manutenção das Ações e Serviços Públicos de Saúde da Vigilância em Saúde – Recursos Próprios		106.000	0
	Manter com recursos próprios as ações e Serviços Públicos de Saúde da Vigilância Sanitária e Vigilância em Saúde.			
	3100.00 PESSOAL E ENCARGOS SOCIAIS		86.500	0
	3190.00 Aplicações Diretas		86.500	0
	3300.00 OUTRAS DESPESAS CORRENTES		18.500	0
	3390.00 Aplicações Diretas		18.500	0
	4400.00 INVESTIMENTOS		1.000	0
	4490.00 Aplicações Diretas		1.000	0
10	Saúde			
301	Atenção Básica			
1003	Saúde com igualdade, equidade e justiça social para todos			
	2032 Manutenção das Ações de Enfrentamento da Pandemia do Coronavírus.		29.500	0

Classificação Institucional Funcional Programática

		Esfera	Dotação Orçamentária	%					
02.050	Fundo Municipal de Saúde		3.705.312	14					
	Manter as atividades das Ações de Enfrentamento da Pandemia do Coronavírus.								
3100.00	PESSOAL E ENCARGOS SOCIAIS		3.000	0					
3190.00	Aplicações Diretas		3.000	0					
3300.00	OUTRAS DESPESAS CORRENTES		25.500	0					
3390.00	Aplicações Diretas		25.500	0					
4400.00	INVESTIMENTOS		1.000	0					
4490.00	Aplicações Diretas		1.000	0					
	Pessoal e Encargos Sociais	Juros e Encargos da Dívida	Outras Despesas Correntes	Investimentos	Inversões Financeiras	Amortização da Dívida	Reserva de Contigência		
Fiscal:								0	0
Seguridade:	1.239.800		1.936.012	529.500				3.705.312	14
Total:	1.239.800		1.936.012	529.500				3.705.312	14

Classificação Institucional Funcional Programática		Esfera	Dotação Orçamentária	%
02.060	Secretaria de Assistência Social		778.840	3
08	Assistência Social			
244	Assistência Comunitária			
1001	Assistência Social com igualdade, equidade e justiça social para os que necessitarem			
	2033 Manutenção de Benefícios Eventuais		430.000	2
	Assistir cidadãos e as famílias por meio dos benefícios eventuais da Política de Assistência Social, de caráter suplementar e provisório, em virtude de nascimento, morte, situações de vulnerabilidade temporária e de calamidade pública, assegurados pela Lei N° 8.742, de 07 de dezembro de 1993, Lei Orgânica de Assistência Social - LOAS, alterada pela Lei N° 12.435, de 06 de julho de 2011, e integram organicamente as garantias do Sistema Único de Assistência Social - SUAS.			
	3300.00 OUTRAS DESPESAS CORRENTES		430.000	2
	3390.00 Aplicações Diretas		430.000	2
08	Assistência Social			
243	Assistência à Criança a ao Adolescente			
1001	Assistência Social com igualdade, equidade e justiça social para os que necessitarem			
	2034 Manutenção do Conselho Tutelar		93.000	0
	Manter o Conselho Tutelar, assegurando as condições necessárias de funcionamento, direitos dos conselheiros e capacitação permanente com a finalidade de dar os encaminhamentos necessários para a solução dos problemas referentes a infância e adolescência zelando para que se cumpra os direitos previsto em lei.			
	3100.00 PESSOAL E ENCARGOS SOCIAIS		81.000	0
	3190.00 Aplicações Diretas		81.000	0
	3300.00 OUTRAS DESPESAS CORRENTES		11.500	0
	3390.00 Aplicações Diretas		11.500	0
	4400.00 INVESTIMENTOS		500	0
	4490.00 Aplicações Diretas		500	0
08	Assistência Social			
244	Assistência Comunitária			
1001	Assistência Social com igualdade, equidade e justiça social para os que necessitarem			
	2035 Manutenção da Secretaria de Assistência Social		249.840	1
	Manter a Secretaria de Assistência Social			
	3100.00 PESSOAL E ENCARGOS SOCIAIS		222.000	1
	3190.00 Aplicações Diretas		222.000	1
	3300.00 OUTRAS DESPESAS CORRENTES		26.840	0
	3350.00 Transferências a Instituições Privadas sem Fins Lucrativos		500	0
	3390.00 Aplicações Diretas		26.340	0
	4400.00 INVESTIMENTOS		1.000	0
	4490.00 Aplicações Diretas		1.000	0
08	Assistência Social			
244	Assistência Comunitária			
1001	Assistência Social com igualdade, equidade e justiça social para os que necessitarem			
	2036 Manutenção dos Conselhos do Município de Maturéia		3.000	0
	Manter os conselhos: Idoso, Segurança Alimentar, Conselho da Pessoa com Deficiência, Conselho da Mulher e afins.			
	3300.00 OUTRAS DESPESAS CORRENTES		2.500	0
	3390.00 Aplicações Diretas		2.500	0
	4400.00 INVESTIMENTOS		500	0
	4490.00 Aplicações Diretas		500	0
08	Assistência Social			
243	Assistência à Criança a ao Adolescente			
1001	Assistência Social com igualdade, equidade e justiça social para os que necessitarem			
	2037 Manutenção do Fundo Municipal dos Direitos da Criança e do Adolescente - FMDCA		3.000	0
	Manter as atividades do Fundo Municipal dos Direitos da Criança e Adolescente			
	3300.00 OUTRAS DESPESAS CORRENTES		3.000	0
	3390.00 Aplicações Diretas		3.000	0

Classificação Institucional Funcional Programática

							Esfera	Dotação Orçamentária	%
02.060	Secretaria de Assistência Social							778.840	3
	Pessoal e Encargos Sociais	Juros e Encargos da Dívida	Outras Despesas Correntes	Investimentos	Inversões Financeiras	Amortização da Dívida	Reserva de Contigência		
Fiscal:								0	0
Seguridade:	303.000		473.840	2.000				778.840	3
Total:	303.000		473.840	2.000				778.840	3

Classificação Institucional Funcional Programática		Esfera	Dotação Orçamentária	%
02.070	Fundo Municipal de Assistência Social		1.132.000	4
08	Assistência Social			
244	Assistência Comunitária			
1001	Assistência Social com igualdade, equidade e justiça social para os que necessitarem			
	1008 Estruturação da Rede de Serviços Socioassistenciais de Proteção Social Básica - CRAS, CREAS e Afins		310.000	1
	Estruturar a rede de serviços da proteção social básica e especial, por meio da construção de equipamentos públicos; ampliação, reforma e melhorias da infraestrutura de unidades públicas estaduais, seguindo as normativas do SUAS e legislação complementar, podendo ainda adquirir equipamentos, modernização tecnológica, dentre outros, tendo em vista a necessidade de aprimorar o atendimento nas unidades de proteção social básica e especial reordenando-as de modo a se adequarem aos parâmetros exigidos pelas normativas legais específicas.			
	4400.00 INVESTIMENTOS		310.000	1
	4490.00 Aplicações Diretas		310.000	1
08	Assistência Social			
244	Assistência Comunitária			
1001	Assistência Social com igualdade, equidade e justiça social para os que necessitarem			
	2038 Bloco da Proteção Social Básica		216.000	1
	Prevenir situações de risco por meio do desenvolvimento de potencialidades e aquisições, e o fortalecimento de vínculos familiares e comunitários, voltados à população que vive em situação de vulnerabilidade social decorrente da pobreza, privação (ausência de renda, precário ou nulo acesso aos serviços públicos, dentre outros) e, ou, fragilização de vínculos afetivos ? relacionais e de pertencimento social, bem como a manutenção dos serviços ofertados ou referenciados pelos Centros de Referência da Assistência Social - CRAS, considerando a rede existente, entre eles o PAIF, o SCFV para todos os ciclos da vida e o serviço no domicílio para as pessoas com deficiência e idosas.			
	3100.00 PESSOAL E ENCARGOS SOCIAIS		187.000	1
	3190.00 Aplicações Diretas		187.000	1
	3300.00 OUTRAS DESPESAS CORRENTES		26.000	0
	3390.00 Aplicações Diretas		26.000	0
	4400.00 INVESTIMENTOS		3.000	0
	4490.00 Aplicações Diretas		3.000	0
08	Assistência Social			
243	Assistência à Criança a ao Adolescente			
1001	Assistência Social com igualdade, equidade e justiça social para os que necessitarem			
	2039 Programa de Acompanhamento e Monitoramento do Acesso e Permanência na Escola das Pessoas com Deficiência do BPC/LOAS - BPC NA ESCOLA		2.500	0
	Acompanhar e Monitorar o Acesso e Permanência na Escola das Pessoas com Deficiência Beneficiárias do Benefício de Prestação Continuada da Assistência Social - BPC/LOAS, com prioridade para aquelas na faixa etária de zero a dezoito anos designando equipes técnicas para aplicação de um questionário afim de identificar as barreiras de acesso e permanência na escola.			
	3100.00 PESSOAL E ENCARGOS SOCIAIS		1.000	0
	3190.00 Aplicações Diretas		1.000	0
	3300.00 OUTRAS DESPESAS CORRENTES		1.500	0
	3390.00 Aplicações Diretas		1.500	0
08	Assistência Social			
244	Assistência Comunitária			
1001	Assistência Social com igualdade, equidade e justiça social para os que necessitarem			
	2040 Bloco de Financiamento da Gestão do Programa Bolsa Família e Cadastro Único (IGD PBF)		44.500	0
	Incentivar as ações de aprimoramento da qualidade da gestão do programa Bolsa Família e Cadastro Único em âmbito local, contribuindo para que o município execute as ações que estão sob sua responsabilidade, além do desenvolvimento de projetos de Inclusão Produtiva.			
	3100.00 PESSOAL E ENCARGOS SOCIAIS		1.500	0
	3190.00 Aplicações Diretas		1.500	0
	3300.00 OUTRAS DESPESAS CORRENTES		41.000	0
	3390.00 Aplicações Diretas		41.000	0
	4400.00 INVESTIMENTOS		2.000	0
	Aplicações Diretas			

Classificação Institucional Funcional Programática		Esfera	Dotação Orçamentária	%
02.070	Fundo Municipal de Assistência Social		1.132.000	4
	4490.00		2.000	0
08	Assistência Social			
244	Assistência Comunitária			
1001	Assistência Social com igualdade, equidade e justiça social para os que necessitarem			
	2041 Implantar e Manter o Programa de Segurança Alimentar		101.500	0
	Implantar e manter o programa de Segurança Alimentar, com o objetivo de fornecer refeição nutritiva através das boas práticas de fabricação e manipulação de alimentos, além de fornecer auto sustentação, capacitação e geração de emprego e renda, comercialização direta da produção através de programas como: PAA - Programa Aquisição de Alimentos, Feira Comunitária, Banco de Alimento, entre outros.			
	3300.00 OUTRAS DESPESAS CORRENTES		101.500	0
	3390.00 Aplicações Diretas		101.500	0
08	Assistência Social			
244	Assistência Comunitária			
1001	Assistência Social com igualdade, equidade e justiça social para os que necessitarem			
	2042 Fundo Municipal de Assistência Social/FMAS - Co-Financiamento Municipal dos Serviços, Programas e Projetos do SUAS		130.800	0
	Manter as atividades socioassistenciais dos serviços, programas e projetos do SUAS.			
	3100.00 PESSOAL E ENCARGOS SOCIAIS		2.500	0
	3190.00 Aplicações Diretas		2.500	0
	3300.00 OUTRAS DESPESAS CORRENTES		124.800	0
	3350.00 Transferências a Instituições Privadas sem Fins Lucrativos		1.000	0
	3390.00 Aplicações Diretas		123.800	0
	4400.00 INVESTIMENTOS		3.500	0
	4490.00 Aplicações Diretas		3.500	0
08	Assistência Social			
244	Assistência Comunitária			
1001	Assistência Social com igualdade, equidade e justiça social para os que necessitarem			
	2043 Bloco da Proteção Social Especial de Média e Alta Complexidade		78.000	0
	Ofertar proteção social integral de média e ou de alta complexidade a indivíduos e famílias em situação de risco pessoal e social, com direitos violados, que tenham ou não vínculos familiares e comunitários rompidas ou extremamente fragilizados por meio de serviços de acompanhamento especializado ofertados pelos Centros de Referência Especializados da Assistência Social - CREAS, considerando a rede existente em 2018, entre eles o PAEFI, MSE (Medida Sócio Educativa), Família Acolhedora, Abordagem Social, entre outros; bem como por meio de serviços que garantam o acolhimento institucional com privacidade, o fortalecimento dos vínculos familiares e/ou comunitário e o desenvolvimento da autonomia das pessoas atendidas.			
	3100.00 PESSOAL E ENCARGOS SOCIAIS		73.000	0
	3190.00 Aplicações Diretas		73.000	0
	3300.00 OUTRAS DESPESAS CORRENTES		4.500	0
	3390.00 Aplicações Diretas		4.500	0
	4400.00 INVESTIMENTOS		500	0
	4490.00 Aplicações Diretas		500	0
08	Assistência Social			
244	Assistência Comunitária			
1001	Assistência Social com igualdade, equidade e justiça social para os que necessitarem			
	2044 Bloco de Financiamento da Gestão Descentralizada do SUAS (IGD SUAS)		8.500	0
	Avaliar a qualidade da gestão descentralizada dos serviços, programas, projetos e benefícios socioassistenciais, bem como da articulação intersetorial no âmbito municipal, possibilitando a vigilância social, a organização do SUAS, a capacitação permanente de Trabalhadores, o monitoramento e a avaliação, entre outros com vistas a produção de dados para que a Política Pública de Assistência Social seja efetivada e a qualidade de gestão.			
	3300.00 OUTRAS DESPESAS CORRENTES		8.000	0
	3390.00 Aplicações Diretas		8.000	0
	4400.00 INVESTIMENTOS		500	0
	4490.00 Aplicações Diretas		500	0
08	Assistência Social			

Classificação Institucional Funcional Programática

	Esfera	Dotação Orçamentária	%
02.070 Fundo Municipal de Assistência Social		1.132.000	4
244 Assistência Comunitária			
1001 Assistência Social com igualdade, equidade e justiça social para os que necessitarem			
2045 Fortalecimento do Controle Social - Manutenção do Conselho Municipal de Assistência Social/CMAS - IGD SUAS e IGD PBF (Mínimo 3%)		3.500	0
Fortalecer o Controle Social e a participação da sociedade proporcionando ao CMAS condições de gestão com vistas ao exercício do controle social da Política Municipal de Assistência Social e no desempenho das funções de normatizar, disciplinar, acompanhar, avaliar e fiscalizar a qualidade dos serviços prestados pela rede socioassistencial, bem como a realização da Conferência Municipal de Assistência Social e Capacitação para Conselheiros de Assistência Social.			
3300.00 OUTRAS DESPESAS CORRENTES		3.000	0
3390.00 Aplicações Diretas		3.000	0
4400.00 INVESTIMENTOS		500	0
4490.00 Aplicações Diretas		500	0
08 Assistência Social			
244 Assistência Comunitária			
1001 Assistência Social com igualdade, equidade e justiça social para os que necessitarem			
2046 Manutenção de Outros Programas, Projetos, Benefícios e Serviços Socioassistenciais do FNAS		33.700	0
Atender outros programas, projetos, benefícios e serviços socioassistenciais proporcionando recursos e meios para financiamento das ações da política Pública de Assistência Social.			
3100.00 PESSOAL E ENCARGOS SOCIAIS		2.500	0
3190.00 Aplicações Diretas		2.500	0
3300.00 OUTRAS DESPESAS CORRENTES		29.700	0
3350.00 Transferências a Instituições Privadas sem Fins Lucrativos		1.000	0
3390.00 Aplicações Diretas		28.700	0
4400.00 INVESTIMENTOS		1.500	0
4490.00 Aplicações Diretas		1.500	0
08 Assistência Social			
244 Assistência Comunitária			
1001 Assistência Social com igualdade, equidade e justiça social para os que necessitarem			
2047 Fundo Estadual de Assistência Social/FEAS - Co-financiamento Estadual dos Serviços Socioassistenciais do SUAS ofertados ou referenciados ao CRAS, CREAS E Benefícios Eventuais		50.000	0
Manter as atividades dos serviços socioassistenciais do SUAS ofertados ou referenciados ao CRAS, CREAS e dos Benefícios Eventuais que visa assistir cidadãos e as famílias por meio dos benefícios eventuais da Política de Assistência Social, de caráter suplementar e provisório, em virtude de nascimento, morte, situações de vulnerabilidade temporária e de calamidade pública, assegurados pela Lei Nº 8.742, de 07 de dezembro de 1993, Lei Orgânica de Assistência Social - LOAS, alterada pela Lei Nº 12.435, de 06 de julho de 2011, e integram organicamente as garantias do Sistema Único de Assistência Social - SUAS.			
3300.00 OUTRAS DESPESAS CORRENTES		45.000	0
3390.00 Aplicações Diretas		45.000	0
4400.00 INVESTIMENTOS		5.000	0
4490.00 Aplicações Diretas		5.000	0
08 Assistência Social			
244 Assistência Comunitária			
1001 Assistência Social com igualdade, equidade e justiça social para os que necessitarem			
2048 Manutenção da Vigilância Socioassistencial		9.000	0
A Vigilância Socioassistencial deve apoiar atividades de planejamento, organização e execução de ações desenvolvidas pela gestão e pelos serviços, produzindo, sistematizando e analisando informações territorializadas: sobre as situações de vulnerabilidade e risco que incidem sobre famílias e indivíduos; sobre os padrões de oferta dos serviços e benefícios socioassistenciais, considerando questões afetas ao padrão de financiamento, ao tipo, volume, localização e qualidade das ofertas e das respectivas condições de acesso.			
3100.00 PESSOAL E ENCARGOS SOCIAIS		2.000	0
3190.00 Aplicações Diretas		2.000	0
3300.00 OUTRAS DESPESAS CORRENTES		6.000	0
Aplicações Diretas			

Classificação Institucional Funcional Programática				Esfera	Dotação Orçamentária	%				
02.070	Fundo Municipal de Assistência Social				1.132.000	4				
	3390.00				6.000	0				
	4400.00	INVESTIMENTOS			1.000	0				
	4490.00	Aplicações Diretas			1.000	0				
08	Assistência Social									
244	Assistência Comunitária									
1001	Assistência Social com igualdade, equidade e justiça social para os que necessitarem									
	2049	Programa Primeira Infância no SUAS - Programa Criança Feliz			126.000	0				
		Promover o desenvolvimento integral das crianças na primeira infância, considerando sua família e seu contexto de vida; bem como promover o desenvolvimento humano a partir do apoio e do acompanhamento do desenvolvimento infantil integral na primeira infância; apoiar a gestante e a família na preparação para o nascimento e nos cuidados perinatais; colaborar no exercício da parentalidade, fortalecendo os vínculos e o papel das famílias para o desempenho da função de cuidado, proteção e educação de crianças na faixa etária de até seis anos de idade; mediar o acesso da gestante, de crianças na primeira infância e de suas famílias a políticas e serviços públicos de que necessitem.								
	3100.00	PESSOAL E ENCARGOS SOCIAIS			10.500	0				
	3190.00	Aplicações Diretas			10.500	0				
	3300.00	OUTRAS DESPESAS CORRENTES			115.000	0				
	3390.00	Aplicações Diretas			115.000	0				
	4400.00	INVESTIMENTOS			500	0				
	4490.00	Aplicações Diretas			500	0				
08	Assistência Social									
244	Assistência Comunitária									
1001	Assistência Social com igualdade, equidade e justiça social para os que necessitarem									
	2050	Manutenção das Ações de Enfrentamento da Pandemia do Coronavírus			18.000	0				
		Manter as atividades das Ações de Enfrentamento da Pandemia do Coronavírus.								
	3100.00	PESSOAL E ENCARGOS SOCIAIS			3.000	0				
	3190.00	Aplicações Diretas			3.000	0				
	3300.00	OUTRAS DESPESAS CORRENTES			14.000	0				
	3390.00	Aplicações Diretas			14.000	0				
	4400.00	INVESTIMENTOS			1.000	0				
	4490.00	Aplicações Diretas			1.000	0				
		Pessoal e Encargos Sociais	Juros e Encargos da Dívida	Outras Despesas Correntes	Investimentos	Inversões Financeiras	Amortização da Dívida	Reserva de Contingência		
Fiscal:								0	0	
Seguridade:	283.000			520.000	329.000				1.132.000	4
Total:	283.000			520.000	329.000				1.132.000	4

Classificação Institucional Funcional Programática							Esfera	Dotação Orçamentária	%
02.080	Secretaria de Desenvolvimento Humano							1.547.260	6
20	Agricultura								
606	Extensão Rural								
1004	Cidade com igualdade, equidade e justiça social para todos								
	1009 Aquisição de Patrulha Mecanizada e Implementos Agrícolas							193.000	1
	Adquirir veículos, máquinas e implementos agrícolas de forma a suprir a falta de água e desenvolver a agricultura no município.								
	4400.00 INVESTIMENTOS							193.000	1
	4490.00 Aplicações Diretas							193.000	1
20	Agricultura								
606	Extensão Rural								
1004	Cidade com igualdade, equidade e justiça social para todos								
	1010 Construção e Implantação de um Banco de Sementes e de um Centro de Atividades Múltiplas							124.000	0
	Construção de um Banco Mãe de Sementes da Paixão e de um Centro de Atividades Múltiplas para Agricultura Familiar, e aquisição de máquinas, equipamentos, móveis, utensílios e veículos visando o fortalecimento da capacidade produtiva da Agricultura Familiar, junto ao território semi-árido e do desenvolvimento integrado e solidário								
	4400.00 INVESTIMENTOS							124.000	0
	4490.00 Aplicações Diretas							124.000	0
23	Comércio e Serviços								
122	Administração Geral								
1004	Cidade com igualdade, equidade e justiça social para todos								
	2051 Manutenção das Atividades da Secretaria de Desenvolvimento Humano							1.140.260	4
	Manter as atividades da Secretaria de Desenvolvimento Humano								
	3100.00 PESSOAL E ENCARGOS SOCIAIS							522.000	2
	3190.00 Aplicações Diretas							522.000	2
	3300.00 OUTRAS DESPESAS CORRENTES							606.260	2
	3390.00 Aplicações Diretas							606.260	2
	4400.00 INVESTIMENTOS							11.500	0
	4490.00 Aplicações Diretas							11.500	0
	4500.00 INVERSÕES FINANCEIRAS							500	0
	4590.00 Aplicações Diretas							500	0
20	Agricultura								
606	Extensão Rural								
1004	Cidade com igualdade, equidade e justiça social para todos								
	2052 Apoio ao Pequeno Produtor Rural							65.000	0
	Incentivar o Pequeno Produtor Rural oferecendo horas de trator, distribuição de sementes, mudas de fruteiras, ferramentas agrícolas, apoio a retomada do agave, como também apoiar e capacitar os fruticultores, agricultores e outras culturas e vacinações no combate as pragas, conforme demanda do orçamento participativo.								
	3300.00 OUTRAS DESPESAS CORRENTES							65.000	0
	3390.00 Aplicações Diretas							65.000	0
20	Agricultura								
606	Extensão Rural								
1004	Cidade com igualdade, equidade e justiça social para todos								
	2053 Contribuição ao Fundo Seguro Safra							25.000	0
	Contribuir ao Fundo Seguro Safra.								
	3300.00 OUTRAS DESPESAS CORRENTES							25.000	0
	3350.00 Transferências a Instituições Privadas sem Fins Lucrativos							25.000	0
	Pessoal e Encargos Sociais	Juros e Encargos da Dívida	Outras Despesas Correntes	Investimentos	Inversões Financeiras	Amortização da Dívida	Reserva de Contingência		
Fiscal:	522.000		696.260	328.500	500			1.547.260	6
Seguridade:								0	0
Total:	522.000		696.260	328.500	500			1.547.260	6

Classificação Institucional Funcional Programática							Esfera	Dotação Orçamentária	%
02.090	Secretaria de Meio Ambiente, Esporte, Cultura e Turismo							641.500	2
23	Comércio e Serviços								
695	Turismo								
1004	Cidade com igualdade, equidade e justiça social para todos								
	1011 Construção de Portais							151.500	1
	Construir portal turístico no município.								
	4400.00	INVESTIMENTOS					151.500	1	
	4490.00	Aplicações Diretas					151.500	1	
27	Desporto e Lazer								
813	Lazer								
1004	Cidade com igualdade, equidade e justiça social para todos								
	1012 Implantação, Ampliação ou Melhoria de Obras de Infra-Estrutura Esportiva							276.000	1
	Construir e/ou reformar quadras de esportes, campos de futebol, ginásio de esportes, quadra poliesportiva, pista de atletismo, praças, com a finalidade de colaborar para a inclusão social, bem estar físico, promoção da saúde e do desenvolvimento intelectual de crianças e adolescentes.								
	4400.00	INVESTIMENTOS					276.000	1	
	4490.00	Aplicações Diretas					276.000	1	
23	Comércio e Serviços								
695	Turismo								
1004	Cidade com igualdade, equidade e justiça social para todos								
	2054 Promoção e Eventos Sociais, Culturais, Artísticos, Musicais e Esportivo							5.000	0
	Promover os principais eventos sociais e culturais do município, bem como, festas juninas, carnaval e outras festividades regionais, como também incentivar talentos culturais e artístico, visando valorizar artistas da terra.								
	3300.00	OUTRAS DESPESAS CORRENTES					5.000	0	
	3350.00	Transferências a Instituições Privadas sem Fins Lucrativos					500	0	
	3390.00	Aplicações Diretas					4.500	0	
23	Comércio e Serviços								
695	Turismo								
1004	Cidade com igualdade, equidade e justiça social para todos								
	2055 Manutenção do Parque do Pico do Jabre							7.000	0
	Manter o parque do Pico do Jabre								
	3300.00	OUTRAS DESPESAS CORRENTES					7.000	0	
	3390.00	Aplicações Diretas					7.000	0	
23	Comércio e Serviços								
122	Administração Geral								
1004	Cidade com igualdade, equidade e justiça social para todos								
	2056 Manutenção das Atividades da Secretaria de Meio Ambiente, Esporte, Cultura e Turismo							202.000	1
	Manter as atividades da secretaria de meio ambiente, esporte, cultura e turismo.								
	3100.00	PESSOAL E ENCARGOS SOCIAIS					121.500	0	
	3190.00	Aplicações Diretas					121.500	0	
	3300.00	OUTRAS DESPESAS CORRENTES					77.000	0	
	3390.00	Aplicações Diretas					77.000	0	
	4400.00	INVESTIMENTOS					3.500	0	
	4490.00	Aplicações Diretas					3.500	0	
	Pessoal e Encargos Sociais	Juros e Encargos da Dívida	Outras Despesas Correntes	Investimentos	Inversões Financeiras	Amortização da Dívida	Reserva de Contingência		
Fiscal:	121.500		89.000	431.000				641.500	
Seguridade:								0	
Total:	121.500		89.000	431.000				641.500	

Classificação Institucional Funcional Programática

		Esfera	Dotação Orçamentária	%					
02.100	Secretaria Municipal de Serviços Públicos		3.795.578	14					
27	Desporto e Lazer								
813	Lazer								
1004	Cidade com igualdade, equidade e justiça social para todos								
	1013 Construção, Reforma e/ou Ampliação de Praças Públicas		303.000	1					
	Construir, reformar e/ou ampliar as praças públicas								
4400.00	INVESTIMENTOS		303.000	1					
4490.00	Aplicações Diretas		303.000	1					
15	Urbanismo								
452	Serviços Urbanos								
1004	Cidade com igualdade, equidade e justiça social para todos								
	1014 Construção, Reforma e/ou Adequação do Mercado Público		150.000	1					
	Construir, reformar e/ou adequar o mercado público municipal, conforme demanda do orçamento participativo.								
4400.00	INVESTIMENTOS		150.000	1					
4490.00	Aplicações Diretas		150.000	1					
15	Urbanismo								
451	Infra-Estrutura Urbana								
1004	Cidade com igualdade, equidade e justiça social para todos								
	1015 Implantação de Infra-estrutura Urbana		1.797.078	7					
	Desenvolver a infra-estrutura turística no município através de pavimentação, construção de praças, desenvolvimento de centros de artesanato, pavimentação de acesso ao pico do Jabre, recapeamento asfáltico e outros, de forma a aumentar o número de visitantes no município.								
4400.00	INVESTIMENTOS		1.797.078	7					
4490.00	Aplicações Diretas		1.797.078	7					
15	Urbanismo								
452	Serviços Urbanos								
1004	Cidade com igualdade, equidade e justiça social para todos								
	2057 Manutenção da Secretaria Municipal de Serviços Públicos		1.463.000	5					
	Manter as atividades da secretaria municipal de serviços públicos								
3100.00	PESSOAL E ENCARGOS SOCIAIS		2.500	0					
3190.00	Aplicações Diretas		2.500	0					
3300.00	OUTRAS DESPESAS CORRENTES		1.452.500	5					
3350.00	Transferências a Instituições Privadas sem Fins Lucrativos		500	0					
3390.00	Aplicações Diretas		1.452.000	5					
4400.00	INVESTIMENTOS		7.500	0					
4490.00	Aplicações Diretas		7.500	0					
4500.00	INVERSÕES FINANCEIRAS		500	0					
4590.00	Aplicações Diretas		500	0					
26	Transporte								
782	Transporte Rodoviário								
1004	Cidade com igualdade, equidade e justiça social para todos								
	2058 Manutenção dos Serviços de Estradas Vicinais		82.500	0					
	Manter as estradas vicinais, do ponto de vista econômico, são responsáveis pelo escoamento da produção agrícola e o conseqüente abastecimento das zonas urbanas. Também, são através delas que os insumos agrícolas necessários a produção chegam às propriedades rurais.								
3300.00	OUTRAS DESPESAS CORRENTES		82.500	0					
3390.00	Aplicações Diretas		82.500	0					
		Pessoal e Encargos Sociais	Juros e Encargos da Dívida	Outras Despesas Correntes	Investimentos	Inversões Financeiras	Amortização da Dívida	Reserva de Contingência	
Fiscal:		2.500		1.535.000	2.257.578	500		3.795.578	14
Seguridade:								0	0
Total:		2.500		1.535.000	2.257.578	500		3.795.578	14

Classificação Institucional Funcional Programática

								Dotação Orçamentária	%
09.999	Reserva de Contingência							200.000	1
99	Reserva de Contingência								
999	Reserva de Contingência								
2001	Gestão com igualdade, equidade e justiça social para todos								
9001	Reserva de Contingência							200.000	1
	Reserva de Contingência								
9900.00	Reserva de Contingência							200.000	1
9990.00	Reserva de Contingência							200.000	1
		Pessoal e Encargos Sociais	Juros e Encargos da Dívida	Outras Despesas Correntes	Investimentos	Inversões Financeiras	Amortização da Dívida	Reserva de Contingência	
Fiscal:								200.000	1
Seguridade:								0	0
Total:								200.000	1
		Pessoal e Encargos Sociais	Juros e Encargos da Dívida	Outras Despesas Correntes	Investimentos	Inversões Financeiras	Amortização da Dívida	Reserva de Contingência	
GERAL									
Fiscal:	8.853.910	1.000	6.505.660	3.754.278	1.500	170.000	200.000	19.486.348	72
Seguridade:	2.777.800		3.027.852	1.660.500				7.466.152	28
Total:	11.631.710	1.000	9.533.512	5.414.778	1.500	170.000	200.000	26.952.500	100
Intra-Orçamen.:								0	0


Clair Leitão Martins Beltrão
Bezerra de Melo
Contadora Geral
CPF-477.984.084-87
CRC-PB 4.395/O-7


Augusto Marcio Gomes da Gama
Sec. de Adm. e Finanças
CPF - 020.284.014-00


José Pereira Freitas da Silva
Prefeito

Código	Descrição	Esfera	Total	Operações Especiais	Projeto	Atividade	%
01.010	Câmara Municipal						
01	Legislativa						
		Total:	1.060.400		100.000	960.400	
		Fiscal:	1.060.400		100.000	960.400	
		Seguridade:					
031	Ação Legislativa						
		Total:	893.120		100.000	793.120	
		Fiscal:	893.120		100.000	793.120	
		Seguridade:					
2001	Gestão com igualdade, equidade e justiça social para todos						
		Total:	893.120		100.000	793.120	
		Fiscal:	893.120		100.000	793.120	
		Seguridade:					
271	Previdência Básica						
		Total:	167.280			167.280	
		Fiscal:	167.280			167.280	
		Seguridade:					
2001	Gestão com igualdade, equidade e justiça social para todos						
		Total:	167.280			167.280	
		Fiscal:	167.280			167.280	
		Seguridade:					
Total da Unidade:			1.060.400		100.000	960.400	4
Fiscal:			1.060.400		100.000	960.400	
Seguridade:							

Código	Descrição	Esfera	Total	Operações Especiais	Projeto	Atividade	%
02.010	Gabinete do Prefeito						
04	Administração						
		Total:	817.500			817.500	
		Fiscal:	817.500			817.500	
		Seguridade:					
122	Administração Geral						
		Total:	797.500			797.500	
		Fiscal:	797.500			797.500	
		Seguridade:					
2001	Gestão com igualdade, equidade e justiça social para todos						
		Total:	797.500			797.500	
		Fiscal:	797.500			797.500	
		Seguridade:					
130	Administração de Concessões						
		Total:	20.000			20.000	
		Fiscal:	20.000			20.000	
		Seguridade:					
2001	Gestão com igualdade, equidade e justiça social para todos						
		Total:	20.000			20.000	
		Fiscal:	20.000			20.000	
		Seguridade:					
		Total da Unidade:	817.500			817.500	3
		Fiscal:	817.500			817.500	
		Seguridade:					



Prefeitura Municipal de Matureia

Secretaria de Administração e Finanças

Departamento de Contabilidade - Orçamento-Programa de 2022 - R\$ 1,00

Demonstrativo da Funções, Subfunções e Programa por Operações Especiais, Projetos e Atividades - ANEXO VI

Código	Descrição	Esfera	Total	Operações Especiais	Projeto	Atividade	%
02.020	Secretaria de Administração e Finanças						
04	Administração						
		Total:	2.264.168			2.264.168	
		Fiscal:	2.264.168			2.264.168	
		Seguridade:					
122	Administração Geral						
		Total:	2.204.168			2.204.168	
		Fiscal:	2.204.168			2.204.168	
		Seguridade:					
2001	Gestão com igualdade, equidade e justiça social para todos						
		Total:	2.204.168			2.204.168	
		Fiscal:	2.204.168			2.204.168	
		Seguridade:					
126	Tecnologia da Informatização						
		Total:	60.000			60.000	
		Fiscal:	60.000			60.000	
		Seguridade:					
2001	Gestão com igualdade, equidade e justiça social para todos						
		Total:	60.000			60.000	
		Fiscal:	60.000			60.000	
		Seguridade:					
28	Encargos Especiais						
		Total:	506.600	506.600			
		Fiscal:	506.600	506.600			
		Seguridade:					
846	Outros Encargos Especiais						
		Total:	506.600	506.600			
		Fiscal:	506.600	506.600			
		Seguridade:					
0001	Encargos Especiais						
		Total:	506.600	506.600			
		Fiscal:	506.600	506.600			
		Seguridade:					



Prefeitura Municipal de Matureia

Secretaria de Administração e Finanças

Departamento de Contabilidade - Orçamento-Programa de 2022 - R\$ 1,00

Demonstrativo da Funções, Subfunções e Programa por Operações Especiais, Projetos e Atividades - ANEXO VI

Código	Descrição	Esfera	Total	Operações Especiais	Projeto	Atividade	%
02.020	Secretaria de Administração e Finanças						
		Total da Unidade:	2.770.768	506.600		2.264.168	10
		Fiscal:	2.770.768	506.600		2.264.168	
		Seguridade:					

Código	Descrição	Esfera	Total	Operações Especiais	Projeto	Atividade	%
02.030	Secretaria de Educação						
12	Educação						
		Total:	8.653.342		240.700	8.412.642	
		Fiscal:	8.653.342		240.700	8.412.642	
		Seguridade:					
306	Alimentação e Nutrição						
		Total:	127.972			127.972	
		Fiscal:	127.972			127.972	
		Seguridade:					
1002	Educação com igualdade, equidade e justiça social para todos						
		Total:	127.972			127.972	
		Fiscal:	127.972			127.972	
		Seguridade:					
361	Ensino Fundamental						
		Total:	6.233.470			6.233.470	
		Fiscal:	6.233.470			6.233.470	
		Seguridade:					
1002	Educação com igualdade, equidade e justiça social para todos						
		Total:	6.233.470			6.233.470	
		Fiscal:	6.233.470			6.233.470	
		Seguridade:					
362	Ensino Médio						
		Total:	42.000			42.000	
		Fiscal:	42.000			42.000	
		Seguridade:					
1002	Educação com igualdade, equidade e justiça social para todos						
		Total:	42.000			42.000	
		Fiscal:	42.000			42.000	
		Seguridade:					
364	Ensino Superior						
		Total:	77.000			77.000	
		Fiscal:	77.000			77.000	
		Seguridade:					



Prefeitura Municipal de Matureia

Secretaria de Administração e Finanças

Departamento de Contabilidade - Orçamento-Programa de 2022 - R\$ 1,00

Demonstrativo da Funções, Subfunções e Programa por Operações Especiais, Projetos e Atividades - ANEXO VI

Código	Descrição	Esfera	Total	Operações Especiais	Projeto	Atividade	%
02.030	Secretaria de Educação						
12	Educação						
		Total:	8.653.342		240.700	8.412.642	
		Fiscal:	8.653.342		240.700	8.412.642	
		Seguridade:					
364	Ensino Superior						
		Total:	77.000			77.000	
		Fiscal:	77.000			77.000	
		Seguridade:					
1002	Educação com igualdade, equidade e justiça social para todos						
		Total:	77.000			77.000	
		Fiscal:	77.000			77.000	
		Seguridade:					
365	Educação Infantil						
		Total:	654.000			654.000	
		Fiscal:	654.000			654.000	
		Seguridade:					
1002	Educação com igualdade, equidade e justiça social para todos						
		Total:	654.000			654.000	
		Fiscal:	654.000			654.000	
		Seguridade:					
368	Educação Básica						
		Total:	1.518.900		240.700	1.278.200	
		Fiscal:	1.518.900		240.700	1.278.200	
		Seguridade:					
1002	Educação com igualdade, equidade e justiça social para todos						
		Total:	1.518.900		240.700	1.278.200	
		Fiscal:	1.518.900		240.700	1.278.200	
		Seguridade:					
		Total da Unidade:	8.653.342		240.700	8.412.642	32
		Fiscal:	8.653.342		240.700	8.412.642	
		Seguridade:					

Código	Descrição	Esfera	Total	Operações Especiais	Projeto	Atividade	%
02.040	Secretaria de Saúde						
10	Saúde						
		Total:	1.850.000		791.500	1.058.500	
		Fiscal:					
		Seguridade:	1.850.000		791.500	1.058.500	
301	Atenção Básica						
		Total:	1.058.500			1.058.500	
		Fiscal:					
		Seguridade:	1.058.500			1.058.500	
1003	Saúde com igualdade, equidade e justiça social para todos						
		Total:	1.058.500			1.058.500	
		Fiscal:					
		Seguridade:	1.058.500			1.058.500	
512	Saneamento Básico Urbano						
		Total:	791.500		791.500		
		Fiscal:					
		Seguridade:	791.500		791.500		
1003	Saúde com igualdade, equidade e justiça social para todos						
		Total:	791.500		791.500		
		Fiscal:					
		Seguridade:	791.500		791.500		
Total da Unidade:			1.850.000		791.500	1.058.500	7
		Fiscal:					
		Seguridade:	1.850.000		791.500	1.058.500	



Prefeitura Municipal de Maturéia

Secretaria de Administração e Finanças

Departamento de Contabilidade - Orçamento-Programa de 2022 - R\$ 1,00

Demonstrativo da Funções, Subfunções e Programa por Operações Especiais, Projetos e Atividades - ANEXO VI

Código	Descrição	Esfera	Total	Operações Especiais	Projeto	Atividade	%
02.050	Fundo Municipal de Saúde						
10	Saúde						
		Total:	3.705.312		500.000	3.205.312	
		Fiscal:					
		Seguridade:	3.705.312		500.000	3.205.312	
301	Atenção Básica						
		Total:	2.720.276		180.000	2.540.276	
		Fiscal:					
		Seguridade:	2.720.276		180.000	2.540.276	
1003	Saúde com igualdade, equidade e justiça social para todos						
		Total:	2.720.276		180.000	2.540.276	
		Fiscal:					
		Seguridade:	2.720.276		180.000	2.540.276	
302	Assistência Hospitalar e Ambulatorial						
		Total:	739.700		320.000	419.700	
		Fiscal:					
		Seguridade:	739.700		320.000	419.700	
1003	Saúde com igualdade, equidade e justiça social para todos						
		Total:	739.700		320.000	419.700	
		Fiscal:					
		Seguridade:	739.700		320.000	419.700	
303	Suporte Profilático e Terapêutico						
		Total:	71.536			71.536	
		Fiscal:					
		Seguridade:	71.536			71.536	
1003	Saúde com igualdade, equidade e justiça social para todos						
		Total:	71.536			71.536	
		Fiscal:					
		Seguridade:	71.536			71.536	
305	Vigilância Epidemiológica						
		Total:	173.800			173.800	
		Fiscal:					
		Seguridade:	173.800			173.800	

Código	Descrição	Esfera	Total	Operações Especiais	Projeto	Atividade	%
02.050	Fundo Municipal de Saúde						
10	Saúde						
		Total:	3.705.312		500.000	3.205.312	
		Fiscal:					
		Seguridade:	3.705.312		500.000	3.205.312	
305	Vigilância Epidemiológica						
		Total:	173.800			173.800	
		Fiscal:					
		Seguridade:	173.800			173.800	
1003	Saúde com igualdade, equidade e justiça social para todos						
		Total:	173.800			173.800	
		Fiscal:					
		Seguridade:	173.800			173.800	
		Total da Unidade:	3.705.312		500.000	3.205.312	14
		Fiscal:					
		Seguridade:	3.705.312		500.000	3.205.312	



Prefeitura Municipal de Maturéia

Secretaria de Administração e Finanças

Departamento de Contabilidade - Orçamento-Programa de 2022 - R\$ 1,00

Demonstrativo da Funções, Subfunções e Programa por Operações Especiais, Projetos e Atividades - ANEXO VI

Código	Descrição	Esfera	Total	Operações Especiais	Projeto	Atividade	%
02.060	Secretaria de Assistência Social						
08	Assistência Social						
		Total:	778.840			778.840	
		Fiscal:					
		Seguridade:	778.840			778.840	
243	Assistência à Criança a ao Adolescente						
		Total:	96.000			96.000	
		Fiscal:					
		Seguridade:	96.000			96.000	
1001	Assistência Social com igualdade, equidade e justiça social para os que necessitarem						
		Total:	96.000			96.000	
		Fiscal:					
		Seguridade:	96.000			96.000	
244	Assistência Comunitária						
		Total:	682.840			682.840	
		Fiscal:					
		Seguridade:	682.840			682.840	
1001	Assistência Social com igualdade, equidade e justiça social para os que necessitarem						
		Total:	682.840			682.840	
		Fiscal:					
		Seguridade:	682.840			682.840	
		Total da Unidade:	778.840			778.840	3
		Fiscal:					
		Seguridade:	778.840			778.840	



Prefeitura Municipal de Maturéia

Secretaria de Administração e Finanças

Departamento de Contabilidade - Orçamento-Programa de 2022 - R\$ 1,00

Demonstrativo da Funções, Subfunções e Programa por Operações Especiais, Projetos e Atividades - ANEXO VI

Código	Descrição	Esfera	Total	Operações Especiais	Projeto	Atividade	%
02.070	Fundo Municipal de Assistência Social						
08	Assistência Social						
		Total:	1.132.000		310.000	822.000	
		Fiscal:					
		Seguridade:	1.132.000		310.000	822.000	
243	Assistência à Criança a ao Adolescente						
		Total:	2.500			2.500	
		Fiscal:					
		Seguridade:	2.500			2.500	
1001	Assistência Social com igualdade, equidade e justiça social para os que necessitarem						
		Total:	2.500			2.500	
		Fiscal:					
		Seguridade:	2.500			2.500	
244	Assistência Comunitária						
		Total:	1.129.500		310.000	819.500	
		Fiscal:					
		Seguridade:	1.129.500		310.000	819.500	
1001	Assistência Social com igualdade, equidade e justiça social para os que necessitarem						
		Total:	1.129.500		310.000	819.500	
		Fiscal:					
		Seguridade:	1.129.500		310.000	819.500	
		Total da Unidade:	1.132.000		310.000	822.000	4
		Fiscal:					
		Seguridade:	1.132.000		310.000	822.000	

Código	Descrição	Esfera	Total	Operações Especiais	Projeto	Atividade	%
02.080	Secretaria de Desenvolvimento Humano						
20	Agricultura						
		Total:	407.000		317.000	90.000	
		Fiscal:	407.000		317.000	90.000	
		Seguridade:					
606	Extensão Rural						
		Total:	407.000		317.000	90.000	
		Fiscal:	407.000		317.000	90.000	
		Seguridade:					
1004	Cidade com igualdade, equidade e justiça social para todos						
		Total:	407.000		317.000	90.000	
		Fiscal:	407.000		317.000	90.000	
		Seguridade:					
23	Comércio e Serviços						
		Total:	1.140.260			1.140.260	
		Fiscal:	1.140.260			1.140.260	
		Seguridade:					
122	Administração Geral						
		Total:	1.140.260			1.140.260	
		Fiscal:	1.140.260			1.140.260	
		Seguridade:					
1004	Cidade com igualdade, equidade e justiça social para todos						
		Total:	1.140.260			1.140.260	
		Fiscal:	1.140.260			1.140.260	
		Seguridade:					
		Total da Unidade:	1.547.260		317.000	1.230.260	6
		Fiscal:	1.547.260		317.000	1.230.260	
		Seguridade:					

Código	Descrição	Esfera	Total	Operações Especiais	Projeto	Atividade	%
02.090	Secretaria de Meio Ambiente, Esporte, Cultura e Turismo						
23	Comércio e Serviços						
		Total:	365.500		151.500	214.000	
		Fiscal:	365.500		151.500	214.000	
		Seguridade:					
122	Administração Geral						
		Total:	202.000			202.000	
		Fiscal:	202.000			202.000	
		Seguridade:					
1004	Cidade com igualdade, equidade e justiça social para todos						
		Total:	202.000			202.000	
		Fiscal:	202.000			202.000	
		Seguridade:					
695	Turismo						
		Total:	163.500		151.500	12.000	
		Fiscal:	163.500		151.500	12.000	
		Seguridade:					
1004	Cidade com igualdade, equidade e justiça social para todos						
		Total:	163.500		151.500	12.000	
		Fiscal:	163.500		151.500	12.000	
		Seguridade:					
27	Desporto e Lazer						
		Total:	276.000		276.000		
		Fiscal:	276.000		276.000		
		Seguridade:					
813	Lazer						
		Total:	276.000		276.000		
		Fiscal:	276.000		276.000		
		Seguridade:					
1004	Cidade com igualdade, equidade e justiça social para todos						
		Total:	276.000		276.000		
		Fiscal:	276.000		276.000		
		Seguridade:					



Prefeitura Municipal de Matureia

Secretaria de Administração e Finanças

Departamento de Contabilidade - Orçamento-Programa de 2022 - R\$ 1,00

Demonstrativo da Funções, Subfunções e Programa por Operações Especiais, Projetos e Atividades - ANEXO VI

Código	Descrição	Esfera	Total	Operações Especiais	Projeto	Atividade	%
02.090	Secretaria de Meio Ambiente, Esporte, Cultura e Turismo						
		Total da Unidade:	641.500		427.500	214.000	2
		Fiscal:	641.500		427.500	214.000	
		Seguridade:					

Código	Descrição	Esfera	Total	Operações Especiais	Projeto	Atividade	%
02.100	Secretaria Municipal de Serviços Públicos						
15	Urbanismo						
		Total:	3.410.078		1.947.078	1.463.000	
		Fiscal:	3.410.078		1.947.078	1.463.000	
		Seguridade:					
451	Infra-Estrutura Urbana						
		Total:	1.797.078		1.797.078		
		Fiscal:	1.797.078		1.797.078		
		Seguridade:					
1004	Cidade com igualdade, equidade e justiça social para todos						
		Total:	1.797.078		1.797.078		
		Fiscal:	1.797.078		1.797.078		
		Seguridade:					
452	Serviços Urbanos						
		Total:	1.613.000		150.000	1.463.000	
		Fiscal:	1.613.000		150.000	1.463.000	
		Seguridade:					
1004	Cidade com igualdade, equidade e justiça social para todos						
		Total:	1.613.000		150.000	1.463.000	
		Fiscal:	1.613.000		150.000	1.463.000	
		Seguridade:					
26	Transporte						
		Total:	82.500			82.500	
		Fiscal:	82.500			82.500	
		Seguridade:					
782	Transporte Rodoviário						
		Total:	82.500			82.500	
		Fiscal:	82.500			82.500	
		Seguridade:					
1004	Cidade com igualdade, equidade e justiça social para todos						
		Total:	82.500			82.500	
		Fiscal:	82.500			82.500	
		Seguridade:					



Prefeitura Municipal de Matureia

Secretaria de Administração e Finanças

Departamento de Contabilidade - Orçamento-Programa de 2022 - R\$ 1,00

Demonstrativo da Funções, Subfunções e Programa por Operações Especiais, Projetos e Atividades - ANEXO VI

Código	Descrição	Esfera	Total	Operações Especiais	Projeto	Atividade	%
02.100	Secretaria Municipal de Serviços Públicos						
27	Desporto e Lazer						
		Total:	303.000		303.000		
		Fiscal:	303.000		303.000		
		Seguridade:					
813	Lazer						
		Total:	303.000		303.000		
		Fiscal:	303.000		303.000		
		Seguridade:					
1004	Cidade com igualdade, equidade e justiça social para todos						
		Total:	303.000		303.000		
		Fiscal:	303.000		303.000		
		Seguridade:					
		Total da Unidade:	3.795.578		2.250.078	1.545.500	14
		Fiscal:	3.795.578		2.250.078	1.545.500	
		Seguridade:					

Código	Descrição	Esfera	Total	Operações Especiais	Projeto	Atividade	%
09.999	Reserva de Contingência						
99	Reserva de Contingência						
		Total:	200.000			200.000	
		Fiscal:	200.000			200.000	
		Seguridade:					
999	Reserva de Contingência						
		Total:	200.000			200.000	
		Fiscal:	200.000			200.000	
		Seguridade:					
2001	Gestão com igualdade, equidade e justiça social para todos						
		Total:	200.000			200.000	
		Fiscal:	200.000			200.000	
		Seguridade:					
Total da Unidade:			200.000			200.000	1
Fiscal:			200.000			200.000	
Seguridade:							
	1 - Fiscal:		19.486.348	506.600	3.335.278	15.644.470	
	2 - Seguridade:		7.466.152		1.601.500	5.864.652	
	3 - Total (1 + 2):		26.952.500	506.600	4.936.778	21.509.122	
Intra-Orçamentária:							


Clair Leitão Martins Beltrão
Bezerra de Melo
Contadora Geral
CPF-477.984.084-87
CRC-PB 4.395/O-7


Augusto Marcio Gomes da Gama
Sec. de Adm. e Finanças
CPF - 020.284.014-00


José Pereira Freitas da Silva
Prefeito



Prefeitura Municipal de Maturéia

Secretaria de Administração e Finanças

Departamento de Contabilidade - Orçamento-Programa de 2022 - R\$ 1,00

Demonstrativo da Funções, Subfunções e Programa por Operações Especiais, Projetos e Atividades - ANEXO VII

Código	Descrição	Esfera	Total	Operações Especiais	Projeto	Atividade	%
01	Legislativa						
		Total:	1.060.400		100.000	960.400	4
		Fiscal:	1.060.400		100.000	960.400	
		Seguridade:					
04	Administração						
		Total:	3.081.668			3.081.668	11
		Fiscal:	3.081.668			3.081.668	
		Seguridade:					
08	Assistência Social						
		Total:	1.910.840		310.000	1.600.840	7
		Fiscal:					
		Seguridade:	1.910.840		310.000	1.600.840	
10	Saúde						
		Total:	5.555.312		1.291.500	4.263.812	21
		Fiscal:					
		Seguridade:	5.555.312		1.291.500	4.263.812	
12	Educação						
		Total:	8.653.342		240.700	8.412.642	32
		Fiscal:	8.653.342		240.700	8.412.642	
		Seguridade:					
15	Urbanismo						
		Total:	3.410.078		1.947.078	1.463.000	13
		Fiscal:	3.410.078		1.947.078	1.463.000	
		Seguridade:					
20	Agricultura						
		Total:	407.000		317.000	90.000	2
		Fiscal:	407.000		317.000	90.000	
		Seguridade:					
23	Comércio e Serviços						
		Total:	1.505.760		151.500	1.354.260	6
		Fiscal:	1.505.760		151.500	1.354.260	
		Seguridade:					
26	Transporte						
		Total:	82.500			82.500	0
		Fiscal:	82.500			82.500	
		Seguridade:					
27	Desporto e Lazer						
		Total:	579.000		579.000		2
		Fiscal:	579.000		579.000		
		Seguridade:					
28	Encargos Especiais						
		Total:	506.600				2
		Fiscal:	506.600	506.600			
		Seguridade:					
99	Reserva de Contingência						
		Total:	200.000			200.000	1
		Fiscal:	200.000			200.000	
		Seguridade:					

Código	Descrição	Esfera	Total	Operações Especiais	Projeto	Atividade	%
031	Ação Legislativa						
		Total:	893.120		100.000	793.120	3
		Fiscal:	893.120		100.000	793.120	
		Seguridade:					
122	Administração Geral						
		Total:	4.343.928			4.343.928	16
		Fiscal:	4.343.928			4.343.928	
		Seguridade:					
126	Tecnologia da Informatização						
		Total:	60.000			60.000	0
		Fiscal:	60.000			60.000	
		Seguridade:					
130	Administração de Concessões						
		Total:	20.000			20.000	0
		Fiscal:	20.000			20.000	
		Seguridade:					
243	Assistência à Criança a ao Adolescente						
		Total:	98.500			98.500	0
		Fiscal:					
		Seguridade:	98.500			98.500	
244	Assistência Comunitária						
		Total:	1.812.340		310.000	1.502.340	7
		Fiscal:					
		Seguridade:	1.812.340		310.000	1.502.340	
271	Previdência Básica						
		Total:	167.280			167.280	1
		Fiscal:	167.280			167.280	
		Seguridade:					
301	Atenção Básica						
		Total:	3.778.776		180.000	3.598.776	14
		Fiscal:					
		Seguridade:	3.778.776		180.000	3.598.776	
302	Assistência Hospitalar e Ambulatorial						
		Total:	739.700		320.000	419.700	3
		Fiscal:					
		Seguridade:	739.700		320.000	419.700	
303	Suporte Profilático e Terapêutico						
		Total:	71.536			71.536	0
		Fiscal:					
		Seguridade:	71.536			71.536	
305	Vigilância Epidemiológica						
		Total:	173.800			173.800	1
		Fiscal:					
		Seguridade:	173.800			173.800	
306	Alimentação e Nutrição						
		Total:	127.972			127.972	0
		Fiscal:	127.972			127.972	
		Seguridade:					



Prefeitura Municipal de Maturéia

Secretaria de Administração e Finanças

Departamento de Contabilidade - Orçamento-Programa de 2022 - R\$ 1,00

Demonstrativo da Funções, Subfunções e Programa por Operações Especiais, Projetos e Atividades - ANEXO VII

Código	Descrição	Esfera	Total	Operações Especiais	Projeto	Atividade	%
361	Ensino Fundamental						
		Total:	6.233.470			6.233.470	23
		Fiscal:	6.233.470			6.233.470	
		Seguridade:					
362	Ensino Médio						
		Total:	42.000			42.000	0
		Fiscal:	42.000			42.000	
		Seguridade:					
364	Ensino Superior						
		Total:	77.000			77.000	0
		Fiscal:	77.000			77.000	
		Seguridade:					
365	Educação Infantil						
		Total:	654.000			654.000	2
		Fiscal:	654.000			654.000	
		Seguridade:					
368	Educação Básica						
		Total:	1.518.900		240.700	1.278.200	6
		Fiscal:	1.518.900		240.700	1.278.200	
		Seguridade:					
451	Infra-Estrutura Urbana						
		Total:	1.797.078		1.797.078		7
		Fiscal:	1.797.078		1.797.078		
		Seguridade:					
452	Serviços Urbanos						
		Total:	1.613.000		150.000	1.463.000	6
		Fiscal:	1.613.000		150.000	1.463.000	
		Seguridade:					
512	Saneamento Básico Urbano						
		Total:	791.500		791.500		3
		Fiscal:	791.500		791.500		
		Seguridade:					
606	Extensão Rural						
		Total:	407.000		317.000	90.000	2
		Fiscal:	407.000		317.000	90.000	
		Seguridade:					
695	Turismo						
		Total:	163.500		151.500	12.000	1
		Fiscal:	163.500		151.500	12.000	
		Seguridade:					
782	Transporte Rodoviário						
		Total:	82.500			82.500	0
		Fiscal:	82.500			82.500	
		Seguridade:					
813	Lazer						
		Total:	579.000		579.000		2
		Fiscal:	579.000		579.000		
		Seguridade:					

Código	Descrição	Esfera	Total	Operações Especiais	Projeto	Atividade	%
846	Outros Encargos Especiais						
		Total:	506.600				2
		Fiscal:	506.600	506.600			
		Seguridade:					
999	Reserva de Contingência						
		Total:	200.000			200.000	1
		Fiscal:	200.000			200.000	
		Seguridade:					
0001	Encargos Especiais						
		Total:	506.600				2
		Fiscal:	506.600	506.600			
		Seguridade:					
1001	Assistência Social com igualdade, equidade e justiça social para os que necessitarem						
		Total:	1.910.840		310.000	1.600.840	7
		Fiscal:					
		Seguridade:	1.910.840		310.000	1.600.840	
1002	Educação com igualdade, equidade e justiça social para todos						
		Total:	8.653.342		240.700	8.412.642	32
		Fiscal:	8.653.342		240.700	8.412.642	
		Seguridade:					
1003	Saúde com igualdade, equidade e justiça social para todos						
		Total:	5.555.312		1.291.500	4.263.812	21
		Fiscal:					
		Seguridade:	5.555.312		1.291.500	4.263.812	
1004	Cidade com igualdade, equidade e justiça social para todos						
		Total:	5.984.338		2.994.578	2.989.760	22
		Fiscal:	5.984.338		2.994.578	2.989.760	
		Seguridade:					
2001	Gestão com igualdade, equidade e justiça social para todos						
		Total:	4.342.068		100.000	4.242.068	16
		Fiscal:	4.342.068		100.000	4.242.068	
		Seguridade:					
		1 - Fiscal:	19.486.348	506.600	3.335.278	15.644.470	
		2 - Seguridade:	7.466.152		1.601.500	5.864.652	
		3 - Total (1 + 2):	26.952.500	506.600	4.936.778	21.509.122	
		Intra-Orçamentária:					


Clair Leitão Martins Beltrão
Bezerra de Melo
Contadora Geral
CPF-477.984.084-87
CRC-PB 4.395/O-7







Prefeitura Municipal de Matureia

Secretaria de Administração e Finanças

Departamento de Contabilidade - Orçamento-Programa de 2022 - R\$ 1,00

Demonstrativo da Funções, Subfunções e Programa por Operações Especiais, Projetos e Atividades - ANEXO VII

Código	Descrição	Esfera	Total	Operações Especiais	Projeto	Atividade	%
		Augusto Marcio Gomes da Gama Sec. de Adm. e Finanças CPF - 020.284.014-00		José Pereira Freitas da Silva Prefeito			



Prefeitura Municipal de Matureia

Secretaria de Administração e Finanças

Departamento de Contabilidade - Orçamento-Programa de 2022 - R\$ 1,00

Demonstrativo da Funções, Subfunções e Programas conforme Vínculo com Recursos -

ANEXO VIII

Código	Descrição	Esfera	Total	Próprios	Vinculados	%
01	Legislativa					
		Total:	0			0
		Fiscal:				
		Seguridade:				
04	Administração					
		Total:	0			0
		Fiscal:				
		Seguridade:				
08	Assistência Social					
		Total:	0			0
		Fiscal:				
		Seguridade:				
10	Saúde					
		Total:	0			0
		Fiscal:				
		Seguridade:				
12	Educação					
		Total:	0			0
		Fiscal:				
		Seguridade:				
15	Urbanismo					
		Total:	0			0
		Fiscal:				
		Seguridade:				
20	Agricultura					
		Total:	0			0
		Fiscal:				
		Seguridade:				
23	Comércio e Serviços					
		Total:	0			0
		Fiscal:				
		Seguridade:				
26	Transporte					
		Total:	0			0
		Fiscal:				
		Seguridade:				
27	Desporto e Lazer					
		Total:	0			0
		Fiscal:				
		Seguridade:				
28	Encargos Especiais					
		Total:	0			0
		Fiscal:				
		Seguridade:				
99	Reserva de Contingência					
		Total:	0			0
		Fiscal:				
		Seguridade:				



Prefeitura Municipal de Maturéia

Secretaria de Administração e Finanças

Departamento de Contabilidade - Orçamento-Programa de 2022 - R\$ 1,00

Demonstrativo da Funções, Subfunções e Programas conforme Vínculo com Recursos -

ANEXO VIII

Código	Descrição	Esfera	Total	Próprios	Vinculados	%
031	Ação Legislativa					
		Total:	0			
		Fiscal:				
		Seguridade:				
122	Administração Geral					
		Total:	0			
		Fiscal:				
		Seguridade:				
126	Tecnologia da Informatização					
		Total:	0			
		Fiscal:				
		Seguridade:				
130	Administração de Concessões					
		Total:	0			
		Fiscal:				
		Seguridade:				
243	Assistência à Criança a ao Adolescente					
		Total:	0			
		Fiscal:				
		Seguridade:				
244	Assistência Comunitária					
		Total:	0			
		Fiscal:				
		Seguridade:				
271	Previdência Básica					
		Total:	0			
		Fiscal:				
		Seguridade:				
301	Atenção Básica					
		Total:	0			
		Fiscal:				
		Seguridade:				
302	Assistência Hospitalar e Ambulatorial					
		Total:	0			
		Fiscal:				
		Seguridade:				
303	Suporte Profilático e Terapêutico					
		Total:	0			
		Fiscal:				
		Seguridade:				
305	Vigilância Epidemiológica					
		Total:	0			
		Fiscal:				
		Seguridade:				
306	Alimentação e Nutrição					
		Total:	0			
		Fiscal:				
		Seguridade:				



Prefeitura Municipal de Matureia

Secretaria de Administração e Finanças

Departamento de Contabilidade - Orçamento-Programa de 2022 - R\$ 1,00

Demonstrativo da Funções, Subfunções e Programas conforme Vínculo com Recursos -

ANEXO VIII

Código	Descrição	Esfera	Total	Próprios	Vinculados	%
361	Ensino Fundamental					
		Total:	0			0
		Fiscal:				
		Seguridade:				
362	Ensino Médio					
		Total:	0			0
		Fiscal:				
		Seguridade:				
364	Ensino Superior					
		Total:	0			0
		Fiscal:				
		Seguridade:				
365	Educação Infantil					
		Total:	0			0
		Fiscal:				
		Seguridade:				
368	Educação Básica					
		Total:	0			0
		Fiscal:				
		Seguridade:				
451	Infra-Estrutura Urbana					
		Total:	0			0
		Fiscal:				
		Seguridade:				
452	Serviços Urbanos					
		Total:	0			0
		Fiscal:				
		Seguridade:				
512	Saneamento Básico Urbano					
		Total:	0			0
		Fiscal:				
		Seguridade:				
606	Extensão Rural					
		Total:	0			0
		Fiscal:				
		Seguridade:				
695	Turismo					
		Total:	0			0
		Fiscal:				
		Seguridade:				
782	Transporte Rodoviário					
		Total:	0			0
		Fiscal:				
		Seguridade:				
813	Lazer					
		Total:	0			0
		Fiscal:				
		Seguridade:				



Prefeitura Municipal de Matureia

Secretaria de Administração e Finanças

Departamento de Contabilidade - Orçamento-Programa de 2022 - R\$ 1,00

Demonstrativo da Funções, Subfunções e Programas conforme Vínculo com Recursos -

ANEXO VIII

Código	Descrição	Esfera	Total	Próprios	Vinculados	%
846	Outros Encargos Especiais					
		Total:	0			
		Fiscal:				
		Seguridade:				
999	Reserva de Contingência					
		Total:	0			
		Fiscal:				
		Seguridade:				
0001	Encargos Especiais					
		Total:	0			
		Fiscal:				
		Seguridade:				
1001	Assistência Social com igualdade, equidade e justiça social para os que necessitarem					
		Total:	0			
		Fiscal:				
		Seguridade:				
1002	Educação com igualdade, equidade e justiça social para todos					
		Total:	0			
		Fiscal:				
		Seguridade:				
1003	Saúde com igualdade, equidade e justiça social para todos					
		Total:	0			
		Fiscal:				
		Seguridade:				
1004	Cidade com igualdade, equidade e justiça social para todos					
		Total:	0			
		Fiscal:				
		Seguridade:				
2001	Gestão com igualdade, equidade e justiça social para todos					
		Total:	0			
		Fiscal:				
		Seguridade:				


1 - Fiscal:

2 - Seguridade:

3 - Total (1 + 2):

Intra-Orçamentária:


Clair Leitão Martins Beltrão
Bezerra de Melo
Contadora Geral
CPF-477.984.084-87
CRC-PB 4.395/O-7


Augusto Marcio Gomes da Gama
Sec. de Adm. e Finanças
CPF - 020.284.014-00


José Pereira Freitas da Silva
Prefeito



Prefeitura Municipal de Maturéia

Secretaria de Administração e Finanças

Departamento de Contabilidade - Orçamento-Programa de 2022 - R\$ 1,00

Demonstrativo da Despesa por Função

Código	Descrição da Função	Esfera	Total	Direta	Indireta	%
Legislativo						
01	Legislativa					
		Total:	1.060.400	1.060.400	0	4
		Fiscal:	1.060.400	1.060.400	0	
		Seguridade:	0	0	0	
		Total do Poder:	1.060.400	1.060.400	0	4
		Fiscal:	1.060.400	1.060.400	0	
		Seguridade:	0	0	0	


Código	Descrição da Função	Esfera	Total	Direta	Indireta	%
Executivo						
04	Administração					
		Total:	3.081.668	3.081.668	0	11
		Fiscal:	3.081.668	3.081.668	0	
		Seguridade:	0	0	0	
08	Assistência Social					
		Total:	1.910.840	1.910.840	0	7
		Fiscal:	0	0	0	
		Seguridade:	1.910.840	1.910.840	0	
10	Saúde					
		Total:	5.555.312	5.555.312	0	21
		Fiscal:	0	0	0	
		Seguridade:	5.555.312	5.555.312	0	
12	Educação					
		Total:	8.653.342	8.653.342	0	32
		Fiscal:	8.653.342	8.653.342	0	
		Seguridade:	0	0	0	
15	Urbanismo					
		Total:	3.410.078	3.410.078	0	13
		Fiscal:	3.410.078	3.410.078	0	
		Seguridade:	0	0	0	
20	Agricultura					
		Total:	407.000	407.000	0	2
		Fiscal:	407.000	407.000	0	
		Seguridade:	0	0	0	
23	Comércio e Serviços					
		Total:	1.505.760	1.505.760	0	6
		Fiscal:	1.505.760	1.505.760	0	
		Seguridade:	0	0	0	
26	Transporte					
		Total:	82.500	82.500	0	0
		Fiscal:	82.500	82.500	0	
		Seguridade:	0	0	0	
27	Desporto e Lazer					
		Total:	579.000	579.000	0	2
		Fiscal:	579.000	579.000	0	
		Seguridade:	0	0	0	
28	Encargos Especiais					
		Total:	506.600	506.600	0	2
		Fiscal:	506.600	506.600	0	
		Seguridade:	0	0	0	
99	Reserva de Contingência					
		Total:	200.000	200.000	0	1
		Fiscal:	200.000	200.000	0	
		Seguridade:	0	0	0	
Total do Poder:			25.892.100	25.892.100	0	96
Fiscal:			18.425.948	18.425.948	0	
Seguridade:			7.466.152	7.466.152	0	
1 - Fiscal:			19.486.348	19.486.348	0	
2 - Seguridade:			7.466.152	7.466.152	0	
3 - Total (1 + 2):			26.952.500	26.952.500	0	

Código	Descrição da Função	Esfera	Total	Direta	Indireta	%
--------	---------------------	--------	-------	--------	----------	---


	Intra-Orçamentária:	0	0	0	
--	---------------------	---	---	---	--



Clair Leirão Martins Beltrão
Bezerra de Melo
Contadora Geral
CPF-477.984.084-87
CRC-PB 4.395/O-7



Augusto Marcio Gomes da Gama
Sec. de Adm. e Finanças
CPF - 020.284.014-00



José Pereira Freitas da Silva
Prefeito



Prefeitura Municipal de Maturéia

Secretaria de Administração e Finanças

Departamento de Contabilidade - Orçamento-Programa de 2022 - R\$ 1,00

Demonstrativo da Despesa por Subfunção

Código	Descrição da Subfunção	Esfera	Total	Direta	Indireta	%
Legislativo						
031	Ação Legislativa					
		Total:	893.120	893.120	0	3
		Fiscal:	893.120	893.120	0	
		Seguridade:	0	0	0	
271	Previdência Básica					
		Total:	167.280	167.280	0	1
		Fiscal:	167.280	167.280	0	
		Seguridade:	0	0	0	
		Total do Poder:	1.060.400	1.060.400	0	4
		Fiscal:	1.060.400	1.060.400	0	
		Seguridade:	0	0	0	



Prefeitura Municipal de Maturéia

Secretaria de Administração e Finanças

Departamento de Contabilidade - Orçamento-Programa de 2022 - R\$ 1,00

Demonstrativo da Despesa por Subfunção

Código	Descrição da Subfunção	Esfera	Total	Direta	Indireta	%
Executivo						
122	Administração Geral					
		Total:	4.343.928	4.343.928	0	16
		Fiscal:	4.343.928	4.343.928	0	
		Seguridade:	0	0	0	
126	Tecnologia da Informatização					
		Total:	60.000	60.000	0	0
		Fiscal:	60.000	60.000	0	
		Seguridade:	0	0	0	
130	Administração de Concessões					
		Total:	20.000	20.000	0	0
		Fiscal:	20.000	20.000	0	
		Seguridade:	0	0	0	
243	Assistência à Criança a ao Adolescente					
		Total:	98.500	98.500	0	0
		Fiscal:	0	0	0	
		Seguridade:	98.500	98.500	0	
244	Assistência Comunitária					
		Total:	1.812.340	1.812.340	0	7
		Fiscal:	0	0	0	
		Seguridade:	1.812.340	1.812.340	0	
301	Atenção Básica					
		Total:	3.778.776	3.778.776	0	14
		Fiscal:	0	0	0	
		Seguridade:	3.778.776	3.778.776	0	
302	Assistência Hospitalar e Ambulatorial					
		Total:	739.700	739.700	0	3
		Fiscal:	0	0	0	
		Seguridade:	739.700	739.700	0	
303	Suporte Profilático e Terapêutico					
		Total:	71.536	71.536	0	0
		Fiscal:	0	0	0	
		Seguridade:	71.536	71.536	0	
305	Vigilância Epidemiológica					
		Total:	173.800	173.800	0	1
		Fiscal:	0	0	0	
		Seguridade:	173.800	173.800	0	
306	Alimentação e Nutrição					
		Total:	127.972	127.972	0	0
		Fiscal:	127.972	127.972	0	
		Seguridade:	0	0	0	
361	Ensino Fundamental					
		Total:	6.233.470	6.233.470	0	23
		Fiscal:	6.233.470	6.233.470	0	
		Seguridade:	0	0	0	
362	Ensino Médio					
		Total:	42.000	42.000	0	0
		Fiscal:	42.000	42.000	0	
		Seguridade:	0	0	0	

Código	Descrição da Subfunção	Esfera	Total	Direta	Indireta	%
Executivo						
364	Ensino Superior					
		Total:	77.000	77.000	0	0
		Fiscal:	77.000	77.000	0	
		Seguridade:	0	0	0	
365	Educação Infantil					
		Total:	654.000	654.000	0	2
		Fiscal:	654.000	654.000	0	
		Seguridade:	0	0	0	
368	Educação Básica					
		Total:	1.518.900	1.518.900	0	6
		Fiscal:	1.518.900	1.518.900	0	
		Seguridade:	0	0	0	
451	Infra-Estrutura Urbana					
		Total:	1.797.078	1.797.078	0	7
		Fiscal:	1.797.078	1.797.078	0	
		Seguridade:	0	0	0	
452	Serviços Urbanos					
		Total:	1.613.000	1.613.000	0	6
		Fiscal:	1.613.000	1.613.000	0	
		Seguridade:	0	0	0	
512	Saneamento Básico Urbano					
		Total:	791.500	791.500	0	3
		Fiscal:	0	0	0	
		Seguridade:	791.500	791.500	0	
606	Extensão Rural					
		Total:	407.000	407.000	0	2
		Fiscal:	407.000	407.000	0	
		Seguridade:	0	0	0	
695	Turismo					
		Total:	163.500	163.500	0	1
		Fiscal:	163.500	163.500	0	
		Seguridade:	0	0	0	
782	Transporte Rodoviário					
		Total:	82.500	82.500	0	0
		Fiscal:	82.500	82.500	0	
		Seguridade:	0	0	0	
813	Lazer					
		Total:	579.000	579.000	0	2
		Fiscal:	579.000	579.000	0	
		Seguridade:	0	0	0	
846	Outros Encargos Especiais					
		Total:	506.600	506.600	0	2
		Fiscal:	506.600	506.600	0	
		Seguridade:	0	0	0	
999	Reserva de Contingência					
		Total:	200.000	200.000	0	1
		Fiscal:	200.000	200.000	0	
		Seguridade:	0	0	0	
		Total do Poder:	25.892.100	25.892.100	0	96
		Fiscal:	18.425.948	18.425.948	0	
		Seguridade:	7.466.152	7.466.152	0	



Prefeitura Municipal de Maturéia

Secretaria de Administração e Finanças

Departamento de Contabilidade - Orçamento-Programa de 2022 - R\$ 1,00

Demonstrativo da Despesa por Subfunção

Código	Descrição da Subfunção	Esfera	Total	Direta	Indireta	%
		1 - Fiscal:	19.486.348	19.486.348	0	
		2 - Seguridade:	7.466.152	7.466.152	0	
		3 - Total (1 + 2):	26.952.500	26.952.500	0	
		Intra-Orçamentária:	0	0	0	

Clair Leitão Martins Beltrão
Bezerra de Melo
Contadora Geral
CPF-477.984.084-87
CRC-PB 4.395/O-7

Augusto Marcio Gomes da Gama
Sec. de Adm. e Finanças
CPF - 020.284.014-00

José Pereira Freitas da Silva
Prefeito



Prefeitura Municipal de Matureia

Secretaria de Administração e Finanças


Departamento de Contabilidade - Orçamento-Programa de 2022 - R\$ 1,00

Demonstrativo da Despesa por Programa

Código	Descrição do Programa	Esfera	Total	Direta	Indireta	%
Legislativo						
2001	Gestão com igualdade, equidade e justiça social para todos					
		Total:	1.060.400	1.060.400	0	4
		Fiscal:	1.060.400	1.060.400	0	
		Seguridade:	0	0	0	
		Total do Poder:	1.060.400	1.060.400	0	4
		Fiscal:	1.060.400	1.060.400	0	
		Seguridade:	0	0	0	

Código	Descrição do Programa	Esfera	Total	Direta	Indireta	%
Executivo						
0001	Encargos Especiais					
		Total:	506.600	506.600	0	2
		Fiscal:	506.600	506.600	0	
		Seguridade:	0	0	0	
1001	Assistência Social com igualdade, equidade e justiça social para os que necessitarem					
		Total:	1.910.840	1.910.840	0	7
		Fiscal:	0	0	0	
		Seguridade:	1.910.840	1.910.840	0	
1002	Educação com igualdade, equidade e justiça social para todos					
		Total:	8.653.342	8.653.342	0	32
		Fiscal:	8.653.342	8.653.342	0	
		Seguridade:	0	0	0	
1003	Saúde com igualdade, equidade e justiça social para todos					
		Total:	5.555.312	5.555.312	0	21
		Fiscal:	0	0	0	
		Seguridade:	5.555.312	5.555.312	0	
1004	Cidade com igualdade, equidade e justiça social para todos					
		Total:	5.984.338	5.984.338	0	22
		Fiscal:	5.984.338	5.984.338	0	
		Seguridade:	0	0	0	
2001	Gestão com igualdade, equidade e justiça social para todos					
		Total:	3.281.668	3.281.668	0	12
		Fiscal:	3.281.668	3.281.668	0	
		Seguridade:	0	0	0	
Total do Poder:			25.892.100	25.892.100	0	96
Fiscal:			18.425.948	18.425.948	0	
Seguridade:			7.466.152	7.466.152	0	
1 - Fiscal:			19.486.348	19.486.348	0	
2 - Seguridade:			7.466.152	7.466.152	0	
3 - Total (1 + 2):			26.952.500	26.952.500	0	
Intra-Orçamentária:			0	0	0	


Clair Leitão Martins Beltrão
Bezerra de Melo
Contadora Geral
CPF-477.984.084-87
CRC-PB 4.395/O-7


Augusto Marcio Gomes da Gama
Sec. de Adm. e Finanças
CPF - 020.284.014-00


José Pereira Freitas da Silva
Prefeito



Prefeitura Municipal de Maturéia

Secretaria de Administração e Finanças

Departamento de Contabilidade - Orçamento-Programa de 2022 - R\$ 1,00

Demonstrativo da Despesa por Ação Governamental

Código	Descrição da Ação Governamental	Esfera	Total	Direta	Indireta	%
Legislativo						
1001	Construção, Reforma e Ampliação do Prédio da Câmara Municipal					
		Total:	60.000	60.000	0	0
		Fiscal:	60.000	60.000	0	
		Seguridade:	0	0	0	
1002	Aquisição de Imóvel para Construção do Prédio Sede da Câmara Municipal.					
		Total:	40.000	40.000	0	0
		Fiscal:	40.000	40.000	0	
		Seguridade:	0	0	0	
2001	Manutenção das Atividades da Câmara Municipal					
		Total:	793.120	793.120	0	3
		Fiscal:	793.120	793.120	0	
		Seguridade:	0	0	0	
2002	Contribuições Previdenciárias Parte Patronal da Câmara Municipal					
		Total:	167.280	167.280	0	1
		Fiscal:	167.280	167.280	0	
		Seguridade:	0	0	0	
Total do Poder:			1.060.400	1.060.400	0	4
Fiscal:			1.060.400	1.060.400	0	
Seguridade:			0	0	0	



Prefeitura Municipal de Maturéia

Secretaria de Administração e Finanças

Departamento de Contabilidade - Orçamento-Programa de 2022 - R\$ 1,00

Demonstrativo da Despesa por Ação Governamental

Código	Descrição da Ação Governamental	Esfera	Total	Direta	Indireta	%
Executivo						
0001	Encargos com a Previdência (INSS)					
		Total:	160.500	160.500	0	1
		Fiscal:	160.500	160.500	0	
		Seguridade:	0	0	0	
0002	Contribuição ao PASEP					
		Total:	326.100	326.100	0	1
		Fiscal:	326.100	326.100	0	
		Seguridade:	0	0	0	
0003	Pagamento de Ações Judiciais					
		Total:	20.000	20.000	0	0
		Fiscal:	20.000	20.000	0	
		Seguridade:	0	0	0	
1003	Construção e Ampliação de Unidades Escolares					
		Total:	240.700	240.700	0	1
		Fiscal:	240.700	240.700	0	
		Seguridade:	0	0	0	
1004	Implantação de Melhorias Sanitárias Domiciliares					
		Total:	505.000	505.000	0	2
		Fiscal:	0	0	0	
		Seguridade:	505.000	505.000	0	
1005	Ações de Saneamento Básico					
		Total:	286.500	286.500	0	1
		Fiscal:	0	0	0	
		Seguridade:	286.500	286.500	0	
1006	Bloco de Estruturação da Rede de Serviços Públicos de Saúde da Atenção Primária					
		Total:	180.000	180.000	0	1
		Fiscal:	0	0	0	
		Seguridade:	180.000	180.000	0	
1007	Bloco de Estruturação da Rede de Serviços Públicos de Saúde da Atenção Especializada					
		Total:	320.000	320.000	0	1
		Fiscal:	0	0	0	
		Seguridade:	320.000	320.000	0	
1008	Estruturação da Rede de Serviços Socioassistenciais de Proteção Social Básica - CRAS, CREAS e Afins					
		Total:	310.000	310.000	0	1
		Fiscal:	0	0	0	
		Seguridade:	310.000	310.000	0	
1009	Aquisição de Patrulha Mecanizada e Implementos Agrícolas					
		Total:	193.000	193.000	0	1
		Fiscal:	193.000	193.000	0	
		Seguridade:	0	0	0	
1010	Construção e Implantação de um Banco de Sementes e de um Centro de Atividades Múltiplas					
		Total:	124.000	124.000	0	0
		Fiscal:	124.000	124.000	0	
		Seguridade:	0	0	0	
1011	Construção de Portais					
		Total:	151.500	151.500	0	1
		Fiscal:	151.500	151.500	0	
		Seguridade:	0	0	0	



Prefeitura Municipal de Maturéia

Secretaria de Administração e Finanças

Departamento de Contabilidade - Orçamento-Programa de 2022 - R\$ 1,00

Demonstrativo da Despesa por Ação Governamental

Código	Descrição da Ação Governamental	Esfera	Total	Direta	Indireta	%
Executivo						
1012	Implantação, Ampliação ou Melhoria de Obras de Infra-Estrutura Esportiva					
		Total:	276.000	276.000	0	1
		Fiscal:	276.000	276.000	0	
		Seguridade:	0	0	0	
1013	Construção, Reforma e/ou Ampliação de Praças Públicas					
		Total:	303.000	303.000	0	1
		Fiscal:	303.000	303.000	0	
		Seguridade:	0	0	0	
1014	Construção, Reforma e/ou Adequação do Mercado Público					
		Total:	150.000	150.000	0	1
		Fiscal:	150.000	150.000	0	
		Seguridade:	0	0	0	
1015	Implantação de Infra-estrutura Urbana					
		Total:	1.797.078	1.797.078	0	7
		Fiscal:	1.797.078	1.797.078	0	
		Seguridade:	0	0	0	
2003	Manutenção das Atividades do Gabinete do Prefeito					
		Total:	779.500	779.500	0	3
		Fiscal:	779.500	779.500	0	
		Seguridade:	0	0	0	
2004	Contribuição às Entidades Municipalistas					
		Total:	18.000	18.000	0	0
		Fiscal:	18.000	18.000	0	
		Seguridade:	0	0	0	
2005	Subvenção Social à Ação Evangélica					
		Total:	12.000	12.000	0	0
		Fiscal:	12.000	12.000	0	
		Seguridade:	0	0	0	
2006	Subvenção Social a Fazenda da Esperança					
		Total:	8.000	8.000	0	0
		Fiscal:	8.000	8.000	0	
		Seguridade:	0	0	0	
2007	Manutenção das Atividades da Administração e Finanças					
		Total:	2.204.168	2.204.168	0	8
		Fiscal:	2.204.168	2.204.168	0	
		Seguridade:	0	0	0	
2008	Manutenção do SIAFIC					
		Total:	60.000	60.000	0	0
		Fiscal:	60.000	60.000	0	
		Seguridade:	0	0	0	
2009	Manutenção das Atividades do MDE					
		Total:	1.018.000	1.018.000	0	4
		Fiscal:	1.018.000	1.018.000	0	
		Seguridade:	0	0	0	
2010	Manutenção do Ensino Fundamental - FUNDEB 70%					
		Total:	3.483.305	3.483.305	0	13
		Fiscal:	3.483.305	3.483.305	0	
		Seguridade:	0	0	0	



Prefeitura Municipal de Maturéia

Secretaria de Administração e Finanças

Departamento de Contabilidade - Orçamento-Programa de 2022 - R\$ 1,00

Demonstrativo da Despesa por Ação Governamental

Código	Descrição da Ação Governamental	Esfera	Total	Direta	Indireta	%
Executivo						
2011	Manutenção do Ensino Fundamental - FUNDEB 30%					
		Total:	1.475.825	1.475.825	0	5
		Fiscal:	1.475.825	1.475.825	0	
		Seguridade:	0	0	0	
2012	Manutenção das Atividades da Secretaria de Educação					
		Total:	256.340	256.340	0	1
		Fiscal:	256.340	256.340	0	
		Seguridade:	0	0	0	
2013	Manutenção das Atividades da Educação Infantil - MDE					
		Total:	66.000	66.000	0	0
		Fiscal:	66.000	66.000	0	
		Seguridade:	0	0	0	
2014	Manutenção do Programa de Merenda Escolar					
		Total:	127.972	127.972	0	0
		Fiscal:	127.972	127.972	0	
		Seguridade:	0	0	0	
2015	Manutenção do Salário Educação - QSE					
		Total:	130.000	130.000	0	0
		Fiscal:	130.000	130.000	0	
		Seguridade:	0	0	0	
2016	Manutenção do Transporte Escolar					
		Total:	105.200	105.200	0	0
		Fiscal:	105.200	105.200	0	
		Seguridade:	0	0	0	
2017	Manutenção das Atividades do Ensino Superior					
		Total:	77.000	77.000	0	0
		Fiscal:	77.000	77.000	0	
		Seguridade:	0	0	0	
2018	Manutenção do Ensino Infantil - FUNDEB 70%					
		Total:	557.500	557.500	0	2
		Fiscal:	557.500	557.500	0	
		Seguridade:	0	0	0	
2019	Manutenção do Ensino Infantil - FUNDEB 30%					
		Total:	30.500	30.500	0	0
		Fiscal:	30.500	30.500	0	
		Seguridade:	0	0	0	
2020	Manutenção de Outros Programas do FNDE					
		Total:	11.000	11.000	0	0
		Fiscal:	11.000	11.000	0	
		Seguridade:	0	0	0	
2021	Manutenção das Atividades do Ensino Técnico					
		Total:	42.000	42.000	0	0
		Fiscal:	42.000	42.000	0	
		Seguridade:	0	0	0	
2022	Manutenção das Atividades da Educação Básica - FUNDEF - Precatórios					
		Total:	1.032.000	1.032.000	0	4
		Fiscal:	1.032.000	1.032.000	0	
		Seguridade:	0	0	0	

Código	Descrição da Ação Governamental	Esfera	Total	Direta	Indireta	%
Executivo						
2023	Manutenção da Secretaria de Saúde					
		Total:	1.055.000	1.055.000	0	4
		Fiscal:	0	0	0	
		Seguridade:	1.055.000	1.055.000	0	
2024	Manutenção do Conselho Municipal de Saúde					
		Total:	3.500	3.500	0	0
		Fiscal:	0	0	0	
		Seguridade:	3.500	3.500	0	
2025	Bloco de Manutenção das Ações e Serviços Públicos de Saúde da Atenção Primária					
		Total:	1.386.000	1.386.000	0	5
		Fiscal:	0	0	0	
		Seguridade:	1.386.000	1.386.000	0	
2026	Bloco de Manutenção das Ações e Serviços Públicos de Saúde da Atenção Primária - Recursos Próprios					
		Total:	1.124.776	1.124.776	0	4
		Fiscal:	0	0	0	
		Seguridade:	1.124.776	1.124.776	0	
2027	Bloco de Manutenção das Ações e Serviços Públicos de Saúde da Atenção Especializada					
		Total:	48.000	48.000	0	0
		Fiscal:	0	0	0	
		Seguridade:	48.000	48.000	0	
2028	Bloco de Manutenção das Ações e Serviços Públicos de Saúde da Atenção Especializada – Recursos Próprios					
		Total:	371.700	371.700	0	1
		Fiscal:	0	0	0	
		Seguridade:	371.700	371.700	0	
2029	Bloco de Manutenção das Ações e Serviços Públicos de Saúde da Assistência Farmacêutica					
		Total:	71.536	71.536	0	0
		Fiscal:	0	0	0	
		Seguridade:	71.536	71.536	0	
2030	Bloco de Manutenção das Ações e Serviços Públicos de Saúde da Vigilância em Saúde					
		Total:	67.800	67.800	0	0
		Fiscal:	0	0	0	
		Seguridade:	67.800	67.800	0	
2031	Bloco de Manutenção das Ações e Serviços Públicos de Saúde da Vigilância em Saúde - Recursos Próprios					
		Total:	106.000	106.000	0	0
		Fiscal:	0	0	0	
		Seguridade:	106.000	106.000	0	
2032	Manutenção das Ações de Enfrentamento da Pandemia do Coronavírus.					
		Total:	29.500	29.500	0	0
		Fiscal:	0	0	0	
		Seguridade:	29.500	29.500	0	
2033	Manutenção de Benefícios Eventuais					
		Total:	430.000	430.000	0	2
		Fiscal:	0	0	0	
		Seguridade:	430.000	430.000	0	
2034	Manutenção do Conselho Tutelar					
		Total:	93.000	93.000	0	0
		Fiscal:	0	0	0	
		Seguridade:	93.000	93.000	0	

Código	Descrição da Ação Governamental	Esfera	Total	Direta	Indireta	%
Executivo						
2035	Manutenção da Secretaria de Assistência Social					
		Total:	249.840	249.840	0	1
		Fiscal:	0	0	0	
		Seguridade:	249.840	249.840	0	
2036	Manutenção dos Conselhos do Município de Maturéia					
		Total:	3.000	3.000	0	0
		Fiscal:	0	0	0	
		Seguridade:	3.000	3.000	0	
2037	Manutenção do Fundo Municipal dos Direitos da Criança e do Adolescente - FMDCA					
		Total:	3.000	3.000	0	0
		Fiscal:	0	0	0	
		Seguridade:	3.000	3.000	0	
2038	Bloco da Proteção Social Básica					
		Total:	216.000	216.000	0	1
		Fiscal:	0	0	0	
		Seguridade:	216.000	216.000	0	
2039	Programa de Acompanhamento e Monitoramento do Acesso e Permanência na Escola da Pessoas com Deficiência do BPC/LOAS - BPC NA					
		Total:	2.500	2.500	0	0
		Fiscal:	0	0	0	
		Seguridade:	2.500	2.500	0	
2040	Bloco de Financiamento da Gestão do Programa Bolsa Família e Cadastro Único (IGD PBF)					
		Total:	44.500	44.500	0	0
		Fiscal:	0	0	0	
		Seguridade:	44.500	44.500	0	
2041	Implantar e Manter o Programa de Segurança Alimentar					
		Total:	101.500	101.500	0	0
		Fiscal:	0	0	0	
		Seguridade:	101.500	101.500	0	
2042	Fundo Municipal de Assistência Social/FMAS - Co-Financiamento Municipal dos Serviços, Programas e Projetos do SUAS					
		Total:	130.800	130.800	0	0
		Fiscal:	0	0	0	
		Seguridade:	130.800	130.800	0	
2043	Bloco da Proteção Social Especial de Média e Alta Complexidade					
		Total:	78.000	78.000	0	0
		Fiscal:	0	0	0	
		Seguridade:	78.000	78.000	0	
2044	Bloco de Financiamento da Gestão Descentralizada do SUAS (IGD SUAS)					
		Total:	8.500	8.500	0	0
		Fiscal:	0	0	0	
		Seguridade:	8.500	8.500	0	
2045	Fortalecimento do Controle Social - Manutenção do Conselho Municipal de Assistência Social/CMAS - IGD SUAS e IGD PBF (Mínimo 3%)					
		Total:	3.500	3.500	0	0
		Fiscal:	0	0	0	
		Seguridade:	3.500	3.500	0	
2046	Manutenção de Outros Programas, Projetos, Benefícios e Serviços Socioassistenciais do FNAS					
		Total:	33.700	33.700	0	0
		Fiscal:	0	0	0	
		Seguridade:	33.700	33.700	0	



Prefeitura Municipal de Maturéia

Secretaria de Administração e Finanças


Departamento de Contabilidade - Orçamento-Programa de 2022 - R\$ 1,00


Demonstrativo da Despesa por Ação Governamental

Código	Descrição da Ação Governamental	Esfera	Total	Direta	Indireta	%
Executivo						
2047	Fundo Estadual de Assistência Social/FEAS - Co-financiamento Estadual dos Serviços Socioassistenciais do SUAS ofertados ou referenciados					
		Total:	50.000	50.000	0	0
		Fiscal:	0	0	0	
		Seguridade:	50.000	50.000	0	
2048	Manutenção da Vigilância Socioassistencial					
		Total:	9.000	9.000	0	0
		Fiscal:	0	0	0	
		Seguridade:	9.000	9.000	0	
2049	Programa Primeira Infância no SUAS - Programa Criança Feliz					
		Total:	126.000	126.000	0	0
		Fiscal:	0	0	0	
		Seguridade:	126.000	126.000	0	
2050	Manutenção das Ações de Enfrentamento da Pandemia do Coronavírus					
		Total:	18.000	18.000	0	0
		Fiscal:	0	0	0	
		Seguridade:	18.000	18.000	0	
2051	Manutenção das Atividades da Secretaria de Desenvolvimento Humano					
		Total:	1.140.260	1.140.260	0	4
		Fiscal:	1.140.260	1.140.260	0	
		Seguridade:	0	0	0	
2052	Apoio ao Pequeno Produtor Rural					
		Total:	65.000	65.000	0	0
		Fiscal:	65.000	65.000	0	
		Seguridade:	0	0	0	
2053	Contribuição ao Fundo Seguro Safra					
		Total:	25.000	25.000	0	0
		Fiscal:	25.000	25.000	0	
		Seguridade:	0	0	0	
2054	Promoção e Eventos Sociais, Culturais, Artísticos, Musicais e Esportivo					
		Total:	5.000	5.000	0	0
		Fiscal:	5.000	5.000	0	
		Seguridade:	0	0	0	
2055	Manutenção do Parque do Pico do Jabre					
		Total:	7.000	7.000	0	0
		Fiscal:	7.000	7.000	0	
		Seguridade:	0	0	0	
2056	Manutenção das Atividades da Secretaria de Meio Ambiente, Esporte, Cultura e Turismo					
		Total:	202.000	202.000	0	1
		Fiscal:	202.000	202.000	0	
		Seguridade:	0	0	0	
2057	Manutenção da Secretaria Municipal de Serviços Públicos					
		Total:	1.463.000	1.463.000	0	5
		Fiscal:	1.463.000	1.463.000	0	
		Seguridade:	0	0	0	
2058	Manutenção dos Serviços de Estradas Vicinais					
		Total:	82.500	82.500	0	0
		Fiscal:	82.500	82.500	0	
		Seguridade:	0	0	0	

Código	Descrição da Ação Governamental	Esfera	Total	Direta	Indireta	%
Executivo						
9001	Reserva de Contingência					
		Total:	200.000	200.000	0	1
		Fiscal:	200.000	200.000	0	
		Seguridade:	0	0	0	
		Total do Poder:	25.892.100	25.892.100	0	96
		Fiscal:	18.425.948	18.425.948	0	
		Seguridade:	7.466.152	7.466.152	0	
		1 - Fiscal:	19.486.348	19.486.348	0	
		2 - Seguridade:	7.466.152	7.466.152	0	
		3 - Total (1 + 2):	26.952.500	26.952.500	0	
		Intra-Orçamentária:	0	0	0	


Clair Leitão Martins Beltrão
Bezerra de Melo
Contadora Geral
CPF-477.984.084-87
CRC-PB 4.395/O-7


Augusto Marcio Gomes da Gama
Sec. de Adm. e Finanças
CPF - 020.284.014-00


José Pereira Freitas da Silva
Prefeito



Prefeitura Municipal de Matureia

Secretaria de Administração e Finanças

Departamento de Contabilidade - Orçamento-Programa de 2022 - R\$ 1,00

Demonstrativo da Despesa por Órgão

Código	Descrição do Órgão	Esfera	Total	Direta	Indireta	%
Legislativo						
01.010	Câmara Municipal					
		Total:	1.060.400	1.060.400	0	4
		Fiscal:	1.060.400	1.060.400	0	
		Seguridade:	0	0	0	
		Total do Poder:	1.060.400	1.060.400	0	4
		Fiscal:	1.060.400	1.060.400	0	
		Seguridade:	0	0	0	

Código	Descrição do Órgão	Esfera	Total	Direta	Indireta	%
Executivo						
02.010	Gabinete do Prefeito					
		Total:	817.500	817.500	0	3
		Fiscal:	817.500	817.500	0	
		Seguridade:	0	0	0	
02.020	Secretaria de Administração e Finanças					
		Total:	2.770.768	2.770.768	0	10
		Fiscal:	2.770.768	2.770.768	0	
		Seguridade:	0	0	0	
02.030	Secretaria de Educação					
		Total:	8.653.342	8.653.342	0	32
		Fiscal:	8.653.342	8.653.342	0	
		Seguridade:	0	0	0	
02.040	Secretaria de Saúde					
		Total:	1.850.000	1.850.000	0	7
		Fiscal:	0	0	0	
		Seguridade:	1.850.000	1.850.000	0	
02.050	Fundo Municipal de Saúde					
		Total:	3.705.312	3.705.312	0	14
		Fiscal:	0	0	0	
		Seguridade:	3.705.312	3.705.312	0	
02.060	Secretaria de Assistência Social					
		Total:	778.840	778.840	0	3
		Fiscal:	0	0	0	
		Seguridade:	778.840	778.840	0	
02.070	Fundo Municipal de Assistência Social					
		Total:	1.132.000	1.132.000	0	4
		Fiscal:	0	0	0	
		Seguridade:	1.132.000	1.132.000	0	
02.080	Secretaria de Desenvolvimento Humano					
		Total:	1.547.260	1.547.260	0	6
		Fiscal:	1.547.260	1.547.260	0	
		Seguridade:	0	0	0	
02.090	Secretaria de Meio Ambiente, Esporte, Cultura e Turismo					
		Total:	641.500	641.500	0	2
		Fiscal:	641.500	641.500	0	
		Seguridade:	0	0	0	
02.100	Secretaria Municipal de Serviços Públicos					
		Total:	3.795.578	3.795.578	0	14
		Fiscal:	3.795.578	3.795.578	0	
		Seguridade:	0	0	0	
09.999	Reserva de Contingência					
		Total:	200.000	200.000	0	1
		Fiscal:	200.000	200.000	0	
		Seguridade:	0	0	0	
Total do Poder:			25.892.100	25.892.100	0	96
Fiscal:			18.425.948	18.425.948	0	
Seguridade:			7.466.152	7.466.152	0	
1 - Fiscal:			19.486.348	19.486.348	0	
2 - Seguridade:			7.466.152	7.466.152	0	
3 - Total (1 + 2):			26.952.500	26.952.500	0	
Intra-Orçamentária:			0	0	0	



Prefeitura Municipal de Maturéia

Secretaria de Administração e Finanças

Departamento de Contabilidade - Orçamento-Programa de 2022 - R\$ 1,00

Demonstrativo da Despesa por Órgão

Código	Descrição do Órgão	Esfera	Total	Direta	Indireta	%
--------	--------------------	--------	-------	--------	----------	---

Clair Leitão Martins Beltrão
Bezerra de Melo
Contadora Geral
CPF-477.984.084-87
CRC-PB 4.395/O-7

Augusto Marcio Gomes da Gama
Sec. de Adm. e Finanças
CPF - 020.284.014-00

José Pereira Freitas da Silva
Prefeito



Prefeitura Municipal de Maturéia

Secretaria de Administração e Finanças

Departamento de Contabilidade - Orçamento-Programa de 2022 - R\$ 1,00

Demonstrativo da Despesa por SubElemento de Despesa

Código	Descrição do SubElemento de Despesa	Esfera	Total	Direta	Indireta	%
Executivo						
009	UNIFORMES, TECIDOS E AVIAMENTOS					
		Total:	1.000	1.000	0	0
		Fiscal:	0	0	0	
		Seguridade:	1.000	1.000	0	
		Total do Poder:	25.892.100	25.892.100	0	96
		Fiscal:	18.425.948	18.425.948	0	
		Seguridade:	7.466.152	7.466.152	0	



Prefeitura Municipal de Matureia

Secretaria de Administração e Finanças

Departamento de Contabilidade - Orçamento-Programa de 2022 - R\$ 1,00

Demonstrativo da Despesa por SubElemento de Despesa

Código	Descrição do SubElemento de Despesa	Esfera	Total	Direta	Indireta	%
Legislativo						
099	SEM APLICAÇÃO					
		Total:	1.060.400	1.060.400	0	4
		Fiscal:	1.060.400	1.060.400	0	
		Seguridade:	0	0	0	
		Total do Poder:	1.060.400	1.060.400	0	4
		Fiscal:	1.060.400	1.060.400	0	
		Seguridade:	0	0	0	



Prefeitura Municipal de Maturéia


Secretaria de Administração e Finanças


Departamento de Contabilidade - Orçamento-Programa de 2022 - R\$ 1,00

Demonstrativo da Despesa por SubElemento de Despesa

Código	Descrição do SubElemento de Despesa	Esfera	Total	Direta	Indireta	%
Executivo						
099	SEM APLICAÇÃO					
		Total:	25.891.100	25.891.100	0	96
		Fiscal:	18.425.948	18.425.948	0	
		Seguridade:	7.465.152	7.465.152	0	
		Total do Poder:	25.892.100	25.892.100	0	96
		Fiscal:	18.425.948	18.425.948	0	
		Seguridade:	7.466.152	7.466.152	0	
		1 - Fiscal:	19.486.348	19.486.348	0	
		2 - Seguridade:	7.466.152	7.466.152	0	
		3 - Total (1 + 2):	26.952.500	26.952.500	0	
		Intra-Orçamentária:	0	0	0	


 Clair Leitão Martins Beltrão
 Bezerra de Melo
 Contadora Geral
 CPF-477.984.084-87
 CRC-PB 4.395/O-7


 Augusto Marcio Gomes da Gama
 Sec. de Adm. e Finanças
 CPF - 020.284.014-00


 José Pereira Freitas da Silva
 Prefeito



Prefeitura Municipal de Maturéia

Secretaria de Administração e Finanças

Departamento de Contabilidade - Orçamento-Programa de 2022 - R\$ 1,00

Demonstrativo da Despesa por Fonte de Recurso

Código	Descrição da Fonte de Recurso	Esfera	Total	Direta	Indireta	%
Legislativo						
15001000	Recursos Livres (Ordinário)					
		Total:	1.060.400	1.060.400	0	4
		Fiscal:	1.060.400	1.060.400	0	
		Seguridade:	0	0	0	
		Total do Poder:	1.060.400	1.060.400	0	4
		Fiscal:	1.060.400	1.060.400	0	
		Seguridade:	0	0	0	



Prefeitura Municipal de Matureia

Secretaria de Administração e Finanças

Departamento de Contabilidade - Orçamento-Programa de 2022 - R\$ 1,00

Demonstrativo da Despesa por Fonte de Recurso

Código	Descrição da Fonte de Recurso	Esfera	Total	Direta	Indireta	%
Executivo						
15001000	Recursos Livres (Ordinário)					
		Total:	7.981.604	7.981.604	0	30
		Fiscal:	6.856.428	6.856.428	0	
		Seguridade:	1.125.176	1.125.176	0	
15001001	Recursos não Vinculados de Impostos - MDE					
		Total:	1.231.840	1.231.840	0	5
		Fiscal:	1.231.840	1.231.840	0	
		Seguridade:	0	0	0	
15001002	Recursos não Vinculados de Impostos - Saúde					
		Total:	2.506.476	2.506.476	0	9
		Fiscal:	0	0	0	
		Seguridade:	2.506.476	2.506.476	0	
15401030	Transferências do FUNDEB - Impostos e Transferências de Impostos - 30%					
		Total:	1.329.372	1.329.372	0	5
		Fiscal:	1.329.372	1.329.372	0	
		Seguridade:	0	0	0	
15401070	Transferências do FUNDEB - Impostos e Transferências de Impostos - 70%					
		Total:	3.594.228	3.594.228	0	13
		Fiscal:	3.594.228	3.594.228	0	
		Seguridade:	0	0	0	
15411030	Transferências do FUNDEB - Complementação da União - VAAF - 30%					
		Total:	141.353	141.353	0	1
		Fiscal:	141.353	141.353	0	
		Seguridade:	0	0	0	
15411070	Transferências do FUNDEB - Complementação da União - VAAF - 70%					
		Total:	382.177	382.177	0	1
		Fiscal:	382.177	382.177	0	
		Seguridade:	0	0	0	
15421030	Transferências do FUNDEB - Complementação da União - VAAT - 30%					
		Total:	35.600	35.600	0	0
		Fiscal:	35.600	35.600	0	
		Seguridade:	0	0	0	
15421070	Transferências do FUNDEB - Complementação da União - VAAT - 70%					
		Total:	64.400	64.400	0	0
		Fiscal:	64.400	64.400	0	
		Seguridade:	0	0	0	
15440000	Recursos de Precatórios do FUNDEF					
		Total:	1.032.000	1.032.000	0	4
		Fiscal:	1.032.000	1.032.000	0	
		Seguridade:	0	0	0	
15500000	Transferência do Salário- Educação					
		Total:	130.000	130.000	0	0
		Fiscal:	130.000	130.000	0	
		Seguridade:	0	0	0	
15520000	Transferências de Recursos do FNDE referentes ao Programa Nacional de Alimentação Escolar (PNAE)					
		Total:	122.972	122.972	0	0
		Fiscal:	122.972	122.972	0	
		Seguridade:	0	0	0	



Prefeitura Municipal de Matureia

Secretaria de Administração e Finanças

Departamento de Contabilidade - Orçamento-Programa de 2022 - R\$ 1,00

Demonstrativo da Despesa por Fonte de Recurso

Código	Descrição da Fonte de Recurso	Esfera	Total	Direta	Indireta	%
Executivo						
15530000	Transferências de Recursos do FNDE Referentes ao Programa Nacional de Apoio ao Transporte Escolar (P					
		Total:	63.700	63.700	0	0
		Fiscal:	63.700	63.700	0	
		Seguridade:	0	0	0	
15690000	Outras Transferências de Recursos do FNDE Controle dos demais recursos originários de transferências					
		Total:	251.200	251.200	0	1
		Fiscal:	251.200	251.200	0	
		Seguridade:	0	0	0	
15710000	Transferências do Estado referentes a Convênios e Instrumentos Congêneres vinculados à Educação					
		Total:	25.500	25.500	0	0
		Fiscal:	25.500	25.500	0	
		Seguridade:	0	0	0	
16000000	Transferências Fundo a Fundo de Recursos do SUS provenientes do Governo Federal - Bloco de Manutençã					
		Total:	1.574.300	1.574.300	0	6
		Fiscal:	0	0	0	
		Seguridade:	1.574.300	1.574.300	0	
16010000	Transferências Fundo a Fundo de Recursos do SUS provenientes do Governo Federal - Bloco de Estrutura					
		Total:	481.000	481.000	0	2
		Fiscal:	0	0	0	
		Seguridade:	481.000	481.000	0	
16210000	Transferências Fundo a Fundo de Recursos do SUS provenientes do Governo Estadual					
		Total:	13.000	13.000	0	0
		Fiscal:	0	0	0	
		Seguridade:	13.000	13.000	0	
16310000	Transferências do Governo Federal referentes a Convênios e Instrumentos Congêneres vinculados à Saúde					
		Total:	787.000	787.000	0	3
		Fiscal:	0	0	0	
		Seguridade:	787.000	787.000	0	
16600000	Transferência de Recursos do Fundo Nacional de Assistência Social - FNAS					
		Total:	574.200	574.200	0	2
		Fiscal:	0	0	0	
		Seguridade:	574.200	574.200	0	
16610000	Transferência de Recursos dos Fundos Estaduais de Assistência Social					
		Total:	50.000	50.000	0	0
		Fiscal:	0	0	0	
		Seguridade:	50.000	50.000	0	
16650000	Transferências de Convênios e Instrumentos Congêneres vinculados à Assistência Social					
		Total:	355.000	355.000	0	1
		Fiscal:	0	0	0	
		Seguridade:	355.000	355.000	0	
17000000	Outras Transferências de Convênios ou Instrumentos Congêneres da União					
		Total:	2.981.078	2.981.078	0	11
		Fiscal:	2.981.078	2.981.078	0	
		Seguridade:	0	0	0	
17500000	Recursos da Contribuição de Intervenção no Domínio Econômico - CIDE					
		Total:	4.100	4.100	0	0
		Fiscal:	4.100	4.100	0	
		Seguridade:	0	0	0	



Prefeitura Municipal de Maturéia


Secretaria de Administração e Finanças

Departamento de Contabilidade - Orçamento-Programa de 2022 - R\$ 1,00

Demonstrativo da Despesa por Fonte de Recurso

Código	Descrição da Fonte de Recurso	Esfera	Total	Direta	Indireta	%
Executivo						
17510000	Recursos da Contribuição para o Custeio do Serviço de Iluminação Pública - COSIP					
		Total:	180.000	180.000	0	1
		Fiscal:	180.000	180.000	0	
		Seguridade:	0	0	0	
		Total do Poder:	25.892.100	25.892.100	0	96
		Fiscal:	18.425.948	18.425.948	0	
		Seguridade:	7.466.152	7.466.152	0	
		1 - Fiscal:	19.486.348	19.486.348	0	
		2 - Seguridade:	7.466.152	7.466.152	0	
		3 - Total (1 + 2):	26.952.500	26.952.500	0	
		Intra-Orçamentária:	0	0	0	


 Clair Leitão Martins Beltrão
 Bezerra de Melo
 Contadora Geral
 CPF-477.984.084-87
 CRC-PB 4.395/O-7


 Augusto Marcio Gomes da Gama
 Sec. de Adm. e Finanças
 CPF - 020.284.014-00


 José Pereira Freitas da Silva
 Prefeito



Prefeitura Municipal de Maturéia

Secretaria de Administração e Finanças

Departamento de Contabilidade - Orçamento-Programa de 2022 - R\$ 1,00

Demonstrativo da Despesa por Órgão e Funções - ANEXO IX - LF nº 4.320/64

Unidade Orçamentária	Funções	Valor	%
Câmara Municipal		1.060.400	4
	Legislativa	1.060.400	
Gabinete do Prefeito		817.500	3
	Administração	817.500	
Secretaria de Administração e Finanças		2.770.768	8
	Administração	2.264.168	
	Encargos Especiais	506.600	
Secretaria de Educação		8.653.342	32
	Educação	8.653.342	
Secretaria de Saúde		1.850.000	7
	Saúde	1.850.000	
Fundo Municipal de Saúde		3.705.312	14
	Saúde	3.705.312	
Secretaria de Assistência Social		778.840	3
	Assistência Social	778.840	
Fundo Municipal de Assistência Social		1.132.000	4
	Assistência Social	1.132.000	
Secretaria de Desenvolvimento Humano		1.547.260	2
	Agricultura	407.000	
	Comércio e Serviços	1.140.260	
Secretaria de Meio Ambiente, Esporte, Cultura e Turismo		641.500	1
	Comércio e Serviços	365.500	
	Desporto e Lazer	276.000	
Secretaria Municipal de Serviços Públicos		3.795.578	13
	Urbanismo	3.410.078	
	Transporte	82.500	
	Desporto e Lazer	303.000	
Reserva de Contingência		200.000	1
	Reserva de Contingência	200.000	
Total:		26.952.500	
Intra-Orçamentária:		0	

Clair Leitão Martins Beltrão
Bezerra de Melo
Contadora Geral
CPF-477.984.084-87
CRC-PB 4.395/O-7



Prefeitura Municipal de Maturéia

Secretaria de Administração e Finanças

Departamento de Contabilidade - Orçamento-Programa de 2022 - R\$ 1,00

Demonstrativo da Despesa por Órgão e Funções - ANEXO IX - LF nº 4.320/64

Unidade Orçamentária	Funções	Valor	%
----------------------	---------	-------	---

Augusto Marcio Gomes da Gama
Sec. de Adm. e Finanças
CPF - 020.284.014-00

José Pereira Freitas da Silva
Prefeito

Código	Descrição	Esfera	Total	Direta	Indireta	%
01	Câmara Municipal					
01.010	Câmara Municipal					
		Total:	1.060.400	1.060.400	0	4
		Fiscal:	1.060.400	1.060.400	0	
		Seguridade:	0	0	0	
02	Gabinete do Prefeito					
02.010	Gabinete do Prefeito					
		Total:	817.500	817.500	0	3
		Fiscal:	817.500	817.500	0	
		Seguridade:	0	0	0	
02.020	Secretaria de Administração e Finanças					
		Total:	2.770.768	2.770.768	0	10
		Fiscal:	2.770.768	2.770.768	0	
		Seguridade:	0	0	0	
02.030	Secretaria de Educação					
		Total:	8.653.342	8.653.342	0	32
		Fiscal:	8.653.342	8.653.342	0	
		Seguridade:	0	0	0	
02.040	Secretaria de Saúde					
		Total:	1.850.000	1.850.000	0	7
		Fiscal:	0	0	0	
		Seguridade:	1.850.000	1.850.000	0	
02.050	Fundo Municipal de Saúde					
		Total:	3.705.312	3.705.312	0	14
		Fiscal:	0	0	0	
		Seguridade:	3.705.312	3.705.312	0	
02.060	Secretaria de Assistência Social					
		Total:	778.840	778.840	0	3
		Fiscal:	0	0	0	
		Seguridade:	778.840	778.840	0	
02.070	Fundo Municipal de Assistência Social					
		Total:	1.132.000	1.132.000	0	4
		Fiscal:	0	0	0	
		Seguridade:	1.132.000	1.132.000	0	
02.080	Secretaria de Desenvolvimento Humano					
		Total:	1.547.260	1.547.260	0	6
		Fiscal:	1.547.260	1.547.260	0	
		Seguridade:	0	0	0	
02.090	Secretaria de Meio Ambiente, Esporte, Cultura e Turismo					
		Total:	641.500	641.500	0	2
		Fiscal:	641.500	641.500	0	
		Seguridade:	0	0	0	
02.100	Secretaria Municipal de Serviços Públicos					
		Total:	3.795.578	3.795.578	0	14
		Fiscal:	3.795.578	3.795.578	0	
		Seguridade:	0	0	0	
09	Reserva de Contingência					
09.999	Reserva de Contingência					
		Total:	200.000	200.000	0	1
		Fiscal:	200.000	200.000	0	
		Seguridade:	0	0	0	
		1 - Fiscal:	19.486.348	19.486.348	0	



Prefeitura Municipal de Maturéia

Secretaria de Administração e Finanças

Departamento de Contabilidade - Orçamento-Programa de 2022 - R\$ 1,00

Demonstrativo da Despesa por Órgão e Unidade Orçamentária

Código	Descrição	Esfera	Total	Direta	Indireta	%
		2 - Seguridade:	7.466.152	7.466.152	0	
		3 - Total (1 + 2):	26.952.500	26.952.500	0	
		Intra-Orçamentária:	0	0	0	

Clair Leitão Martins Beltrão
Bezerra de Melo
Contadora Geral
CPF-477.984.084-87
CRC-PB 4.395/O-7

Augusto Marcio Gomes da Gama
Sec. de Adm. e Finanças
CPF - 020.284.014-00

José Pereira Freitas da Silva
Prefeito



Prefeitura Municipal de Maturéia

Secretaria de Administração e Finanças

Departamento de Contabilidade - Orçamento-Programa de 2022 - R\$ 1,00

Demonstrativo da Evolução das Receitas Arrecadadas nos Últimos 03 Exercícios (Órgão)

Cód. Receita	Descrição da Receita	Totais	2018	2019	2020
001	Prefeitura Municipal de Maturéia				
1.0.0.0.0.0.0.0.0.0	Receitas Correntes	63.110.972	19.308.331	20.736.511	23.066.131
1.1.0.0.0.0.0.0.0.0	Impostos, Taxas e Contribuições de Melhoria	1.565.711	436.911	478.522	650.278
1.1.1.0.0.0.0.0.0.0	Impostos	1.556.451	435.411	475.172	645.868
1.1.1.2.0.0.0.0.0.0	Impostos sobre o Patrimônio	263.478	263.478		
1.1.1.2.02.0.0.0.0	Imposto sobre a Propriedade Predial e Territorial Urbana	894	894		
1.1.1.2.04.3.1.0.0	Imposto de Renda Retido nas Fontes sobre os Rendimentos do Trabalho	261.813	261.813		
1.1.1.2.04.3.4.0.0	Imposto de Renda Retido nas Fontes sobre Outros Rendimentos	3	3		
1.1.1.2.08.0.0.0.0	Imposto sobre Transmissão "Inter Vivos" de Bens Imóveis e de Direitos Reais sobr	769	769		
1.1.1.3.0.0.0.0.0.0	Impostos sobre a Renda e Proventos de Qualquer Natureza	873.392	171.932	283.694	417.766
1.1.1.3.03.0.0.0.0	Imposto sobre a Renda - Retido na Fonte	701.460		283.694	417.766
1.1.1.3.03.1.1.0.0	Imposto sobre a Renda - Retido na Fonte - Trabalho	701.417		283.694	417.723
1.1.1.3.03.4.1.0.0	Imposto sobre a Renda - Retido na Fonte - Outros Rendimentos	42			42
1.1.1.3.05.0.0.0.0	Imposto sobre Serviços de Qualquer Natureza	171.932	171.932		
1.1.1.8.01.1.1.0.0	Imposto sobre a Propriedade Predial e Territorial Urbana	3.328		742	2.586
1.1.1.8.01.4.1.0.0	Imposto sobre Transmissão "Inter Vivos" de Bens Imóveis e de Direitos Reais sobre Imóveis – ITBI	5.083		1.480	3.603
1.1.1.8.02.3.1.0.0	Imposto sobre Serviços de Qualquer Natureza – ISS	411.169		189.257	221.912
1.1.2.0.0.0.0.0.0.0	Taxas	9.260	1.500	3.350	4.410
1.1.2.1.0.0.0.0.0.0	Taxas pelo Exercício do Poder de Polícia	1.500	1.500		
1.1.2.1.25.0.0.0.0	Taxa de Licença para Funcionamento de Estabelecimentos Comerciais, Indústrias e	1.500	1.500		
1.1.2.2.0.0.0.0.0.0	Taxas pela Prestação de Serviços	7.760		3.350	4.410
1.1.2.2.01.0.0.0.0	Taxas pela Prestação de Serviços em Geral	7.760		3.350	4.410
1.1.2.2.01.1.1.0.1	Taxa de Utilização de Área de Domínio Público	7.760		3.350	4.410
1.2.0.0.0.0.0.0.0.0	Contribuições	589.803	167.771	224.533	197.499
1.2.2.0.0.0.0.0.0.0	Contribuições Econômicas	167.771	167.771		
1.2.2.0.29.0.0.0.0	Contribuição para o Custeio do Serviço de Iluminação Pública	167.771	167.771		
1.2.4.0.0.0.0.0.0.0	Contribuição para o Custeio do Serviço de Iluminação Pública	422.032		224.533	197.499
1.2.4.0.0.1.1.0.0	Contribuição para o Custeio do Serviço de Iluminação Pública	422.032		224.533	197.499
1.3.0.0.0.0.0.0.0.0	Receita Patrimonial	193.190	82.881	69.729	40.580
1.3.2.0.0.0.0.0.0.0	Valores Mobiliários	193.190	82.881	69.729	40.580
1.3.2.1.0.0.0.0.0.0	Juros e Correções Monetárias	110.309		69.729	40.580
1.3.2.1.0.1.1.0.0	Remuneração de Depósitos Bancários - FUNDEB	7.929		5.941	1.988
1.3.2.1.0.1.1.0.1	Receita de Remuneração de Depósitos Bancários de Recursos Vinculados – Fundo de Saúde	17.130		13.859	3.271
1.3.2.1.0.1.1.0.2	Receita de Remuneração de Outros Depósitos Bancários de Recursos Vinculados	80.431		47.468	32.964
1.3.2.1.0.1.1.0.3	Remuneração de Outros Depósitos de Recursos não vinculados	4.819		2.461	2.357
1.3.2.5.01.0.2.0.0	Receita de Remuneração de Depósitos Bancários de Recursos Vinculados – FUNDEB	6.194	6.194		
1.3.2.5.01.0.3.0.0	Receita de Remuneração de Depósitos Bancários de Recursos Vinculados – Fundo de	8.767	8.767		
1.3.2.5.01.9.9.0.0	Receita de Remuneração de Outros Depósitos Bancários de Recursos Vinculados	63.458	63.458		
1.3.2.5.02.9.9.0.0	Remuneração de Outros Depósitos de Recursos não vinculados	4.461	4.461		
1.6.0.0.0.0.0.0.0.0	Receita de Serviços	156.290			156.290
1.6.1.0.0.0.0.0.0.0	Serviços Administrativos e Comerciais Gerais	156.290			156.290
1.6.1.0.02.1.1.0.0	Inscrição em Concursos e Processos Seletivos – Principal	156.290			156.290
1.7.0.0.0.0.0.0.0.0	Transferências Correntes	60.488.525	18.613.497	19.949.299	21.925.728
1.7.1.0.0.0.0.0.0.0	Transferências da União e de suas Entidades	27.827.627		13.016.162	14.811.465



Prefeitura Municipal de Maturéia

Secretaria de Administração e Finanças

Departamento de Contabilidade - Orçamento-Programa de 2022 - R\$ 1,00

Demonstrativo da Evolução das Receitas Arrecadadas nos Últimos 03 Exercícios (Órgão)

Cód. Receita	Descrição da Receita	Totais	2018	2019	2020
001	Prefeitura Municipal de Maturéia				
1.7.1.8.01.2.1.00	Cota-Parte do Fundo de Participação dos Municípios - Cota Mensal – FPM	17.083.615		8.739.568	8.344.047
1.7.1.8.01.3.1.00	Cota-Parte do Fundo de Participação dos Municípios – 1% Cota entregue no mês de dezembro	761.179		385.693	375.485
1.7.1.8.01.4.1.00	Cota-Parte do Fundo de Participação dos Municípios - 1% Cota entregue no mês de julho	747.729		371.444	376.286
1.7.1.8.01.5.1.00	Cota-Parte do Imposto Sobre a Propriedade Territorial Rural	511		266	245
1.7.1.8.02.6.1.00	Cota-Parte do Fundo Especial do Petróleo – FEP	268.905		134.658	134.247
1.7.1.8.03.1.1.00	Transferência de Recursos do SUS – Atenção Primária	182.448		182.448	
1.7.1.8.03.1.1.01	Agentes Comunitários de Saúde – ACS	460.300		201.250	259.050
1.7.1.8.03.1.1.02	Saúde da Família – SF	276.680		255.290	21.390
1.7.1.8.03.1.1.03	Saúde Bucal – SB	334.567		170.590	163.977
1.7.1.8.03.1.1.06	Núcleo de Apoio à Saúde na Família - NASF	96.000		88.000	8.000
1.7.1.8.03.1.1.07	PAB VARIÁVEL	45.209		45.209	
1.7.1.8.03.2.1.00	Transferência de Recursos do SUS – Atenção Especializada	101.404		814	100.590
1.7.1.8.03.3.1.00	Ações Estruturantes de Vigilância Sanitária	25.517		12.000	13.517
1.7.1.8.03.3.1.01	Transferência de Recursos do SUS – Vigilância em Saúde	150.342		73.220	77.121
1.7.1.8.03.4.1.00	Transferência de Recursos do SUS – Assistência Farmacêutica	124.028		54.614	69.414
1.7.1.8.03.9.1.00	Transferência de Recursos do SUS – Outros Programas Financiados por Transferências Fundo a Fundo	2.794.206		541.130	2.253.076
1.7.1.8.05.1.1.00	Transferências do Salário-Educação – QSE	330.562		198.422	132.140
1.7.1.8.05.3.1.00	Transferências Diretas do FNDE referentes ao Programa Nacional de Alimentação Escolar – PNAE	282.426		135.822	146.604
1.7.1.8.05.4.1.00	Transferências Diretas do FNDE referentes ao Programa Nacional de Apoio ao Transporte do Escolar – PNATE	118.495		57.217	61.278
1.7.1.8.05.9.1.01	Outras Programas do FNDE	1.976			1.976
1.7.1.8.09.1.1.00	Transferências de Recursos da Complementação do FUNDEB	921.617		464.164	457.453
1.7.1.8.12.1.1.00	Piso Básico Fixo - PAIF	215.301		153.000	62.301
1.7.1.8.12.1.1.01	Índice de Gestão Descentralizada- IGD	89.937		44.350	45.588
1.7.1.8.12.1.1.02	Piso Fixo de Média Complexidade - CREAS	138.490		91.000	47.490
1.7.1.8.12.1.1.03	Serviços de Fortalecimento de Vinulos - SCFV	203.689		151.367	52.323
1.7.1.8.12.1.1.04	IGD SUAS	7.206		7.206	
1.7.1.8.12.1.1.05	Outros Programas do FNAS	219.340		440	218.900
1.7.1.8.12.1.1.06	Programa Primeira Infância no SUAS - Criança Feliz	78.000			78.000
1.7.1.8.99.1.0.03	Outras Transferências da União - Lei 14.017/20 - Aldir Blanc	57.216			57.216
1.7.1.8.99.1.1.00	Outras Transferências da União	1.158.569			1.158.569
1.7.1.8.99.1.1.01	Outras Transferências da União – Cessão Onerosa	456.980		456.980	
1.7.1.8.99.1.1.02	Outras Transferências da União - PFEC - LC 173 ART. 5º, I - Saúde e Assistência	95.183			95.183
1.7.2.0.00.0.0.00	Transferências dos Estados e do Distrito Federal e de suas Entidades	22.469.771	18.588.497	1.859.064	2.022.209
1.7.2.1.00.0.0.00	Participação na Receita dos Estados e Distrito Federal	11.968.375	11.968.375		
1.7.2.1.01.0.2.00	Cota-Parte do Fundo de Participação dos Municípios	8.014.272	8.014.272		
1.7.2.1.01.0.3.00	Cota-Parte do Fundo de Participação do Município 1% Cota entregue no mês de dezembro	355.945	355.945		
1.7.2.1.01.0.4.00	Cota-Parte do Fundo de Participação dos Municípios - 1% Cota entregue no mês de julho	347.279	347.279		
1.7.2.1.01.0.5.00	Cota-Parte do Imposto Sobre a Propriedade Territorial Rural	231	231		
1.7.2.1.22.7.0.00	Cota-Parte do Fundo Especial do Petróleo – FEP	133.305	133.305		
1.7.2.1.33.0.1.00	PAB - FIXO	182.448	182.448		



Prefeitura Municipal de Maturéia

Secretaria de Administração e Finanças

Departamento de Contabilidade - Orçamento-Programa de 2022 - R\$ 1,00

Demonstrativo da Evolução das Receitas Arrecadadas nos Últimos 03 Exercícios (Órgão)

Cód. Receita	Descrição da Receita	Totais	2018	2019	2020
001	Prefeitura Municipal de Maturéia				
1.7.2.1.33.0.2.00	Gestão Plena de Sistema Municipal - Média e Alta Complexidade	14.923	14.923		
1.7.2.1.33.0.3.00	Ações Estruturantes de Vigilância Sanitária	16.400	16.400		
1.7.2.1.33.0.4.00	Agentes Comunitários de Saúde	184.548	184.548		
1.7.2.1.33.0.5.00	Programa de Assistência Farmacêutica Básica	54.359	54.359		
1.7.2.1.33.0.6.00	Piso Fixo De Vigilância e Promoção da Saúde - PFVS	64.572	64.572		
1.7.2.1.33.0.7.00	Saúde da Família	278.070	278.070		
1.7.2.1.33.0.8.00	Saúde Bucal	169.470	169.470		
1.7.2.1.33.1.4.00	Núcleo de Apoio à Saúde na Família - NASF	104.000	104.000		
1.7.2.1.33.1.5.00	PAB VARIÁVEL	14.318	14.318		
1.7.2.1.33.9.9.00	Outros Programas do SUS	1.328.908	1.328.908		
1.7.2.1.34.0.2.00	Piso Básico Fixo-PAIF	63.000	63.000		
1.7.2.1.34.1.0.00	Índice de Gestão Descentralizada- IGD	41.070	41.070		
1.7.2.1.34.1.1.00	Piso Fixo de Média Complexidade - CREAS	65.000	65.000		
1.7.2.1.34.1.2.00	Serviços de Fortalecimento de Vinulos - SCFV	90.000	90.000		
1.7.2.1.34.1.3.00	IGD SUAS	17.501	17.501		
1.7.2.1.35.0.1.00	Quota Municipal do Salário Educação - QSE	163.328	163.328		
1.7.2.1.35.0.3.00	Programa Nacional de Alimentação Escolar - PNAE	146.872	146.872		
1.7.2.1.35.0.4.00	Programa Nacional de Apoio ao Transporte do Escolar - PNATE	65.566	65.566		
1.7.2.1.35.9.9.00	Outras Programas do FNDE	51.425	51.425		
1.7.2.1.36.0.0.00	Transferência Financeira do ICMS-Desoneração- L.C. Nº 87/96	1.566	1.566		
1.7.2.2.00.0.0.00	Transferências das Compensações Financeiras pela Exploração de Recursos Naturais	1.656.521	1.656.521		
1.7.2.2.01.0.1.00	Cota-Parte do ICMS	1.536.320	1.536.320		
1.7.2.2.01.0.2.00	Cota-Parte do IPVA	80.583	80.583		
1.7.2.2.01.1.3.00	Cota-Parte da Contribuição de Intervenção no Domínio Econômico - CIDE	14.694	14.694		
1.7.2.2.34.0.0.00	Transferência do Fundo Estadual de Assistência Social - FEAS (Co-Financiamento)	24.925	24.925		
1.7.2.4.00.0.0.00	Transferências de Convênios dos Estados e DF e de Suas Entidades	4.963.601	4.963.601		
1.7.2.4.01.0.0.00	Transferências de Recursos do FUNDEB	4.640.149	4.640.149		
1.7.2.4.02.0.0.00	Transferências de Recursos da Complementação do FUNDEB	323.452	323.452		
1.7.2.8.01.1.1.00	Cota-Parte do ICMS	3.540.103		1.706.407	1.833.696
1.7.2.8.01.2.1.00	Cota-Parte do IPVA	184.731		91.762	92.969
1.7.2.8.01.3.1.00	Cota-Parte do IPI - Municípios	5.147		3.973	1.174
1.7.2.8.01.4.1.00	Cota-Parte da Contribuição de Intervenção no Domínio Econômico - CIDE	16.222		8.856	7.366
1.7.2.8.03.1.1.00	Transferência de Recursos do Estado para Programas de Saúde - Repasse Fundo a Fundo	41.697		23.067	18.631
1.7.2.8.07.1.1.00	Transferências de Estados destinadas à Assistência Social - FEAS	61.855			61.855
1.7.2.8.10.2.1.00	Transferências de Convênio dos Estados Destinadas a Programas de Educação	31.518		25.000	6.518
1.7.5.0.00.0.0.00	Transferências de Outras Instituições Públicas	10.166.127		5.074.073	5.092.054
1.7.5.8.01.1.1.00	Transferências de Recursos do FUNDEB	10.166.127		5.074.073	5.092.054
1.7.6.0.00.0.0.00	Transferências do Exterior	25.000	25.000		
1.7.6.2.02.0.0.00	Transferências de Convênio dos Estados Destinadas a Programas de Educação	25.000	25.000		
1.9.0.0.00.0.0.00	Outras Receitas Correntes	117.454	7.271	14.427	95.756
1.9.2.0.00.0.0.00	Indenizações, Restituições e Ressarcimentos	117.032	7.271	14.006	95.756
1.9.2.1.00.0.0.00	Indenizações	38.038			38.038
1.9.2.1.01.0.0.00	Indenizações por Danos Causados ao Patrimônio Público	38.038			38.038
1.9.2.1.01.1.1.01	Indenizações por Danos Causados ao Patrimônio Público	38.038			38.038
1.9.2.2.00.0.0.00	Restituições	78.994	7.271	14.006	57.718
1.9.2.2.99.0.0.00	Outras Restituições	7.271	7.271		



Prefeitura Municipal de Maturéia

Secretaria de Administração e Finanças

Departamento de Contabilidade - Orçamento-Programa de 2022 - R\$ 1,00

Demonstrativo da Evolução das Receitas Arrecadadas nos Últimos 03 Exercícios (Órgão)

Cód. Receita	Descrição da Receita	Totais	2018	2019	2020
001	Prefeitura Municipal de Maturéia				
1.9.2.2.99.1.1.00	Outras Restituições	71.724		14.006	57.718
1.9.9.0.00.0.0.00	Demais Receitas Correntes	421		421	
1.9.9.0.99.2.1.00	Outras Receitas	421		421	
2.0.0.0.00.0.0.00	Receitas de Capital	3.525.203	1.536.316	737.744	1.251.142
2.4.0.0.00.0.0.00	Transferências de Capital	3.525.203	1.536.316	737.744	1.251.142
2.4.1.0.00.0.0.00	Transferências da União e de suas Entidades	1.988.887		737.744	1.251.142
2.4.1.8.04.1.1.00	Transferências de Recursos do Sistema Único de Saúde – SUS destinados à Atenção Primária	89.648			89.648
2.4.1.8.05.1.1.00	Transferências de Recursos Destinados a Programas de Educação	254.488		169.659	84.829
2.4.1.8.10.9.1.00	Transferências de Convênios da União destinadas a Programas de Turismo	546.000		48.750	497.250
2.4.1.8.10.9.1.01	Transferências de Convênio da União - Ministério do Desenvolvimento Regional	310.761		68.950	241.811
2.4.1.8.10.9.1.02	Transferências de Convênio da União - Ministério da Integração Nacional	295.860		295.860	
2.4.1.8.10.9.1.05	Transferências de Convênio da União - Ministério dos Esportes	422.130		84.526	337.604
2.4.1.8.12.1.1.00	Transferências de Recursos do Fundo Nacional de Assistência Social – FNAS	70.000		70.000	
2.4.2.0.00.0.0.00	Transferências dos Estados e do Distrito Federal e de suas Entidades	791.414	791.414		
2.4.2.1.00.0.0.00	Transferências de Recursos do Sistema Único de Saúde – SUS dos Estados e DF	791.414	791.414		
2.4.2.1.01.0.0.00	Transferências de Recursos do Sistema Único de Saúde – SUS	405.000	405.000		
2.4.2.1.02.0.0.00	Transferências de Recursos Destinados a Programas de Educação	386.414	386.414		
2.4.7.1.06.0.0.00	Transferências de Convênio da União destinadas a Programas de Turismo	87.750	87.750		
2.4.7.1.12.0.0.00	Transferências de Convênio da União - FUNASA	657.152	657.152		
9.0.0.0.00.0.0.00	Receitas Correntes	6.089.414	1.926.594	2.108.395	2.054.426
9.5.0.0.00.0.0.00	Receita Industrial	1.926.594	1.926.594		
9.5.1.0.00.0.0.00	Receita Industrial	1.926.594	1.926.594		
9.5.1.7.21.0.1.02	Dedução de Receita do FPM – FUNDEB e Redutor Financeiro	1.602.854	1.602.854		
9.5.1.7.21.0.1.05	Dedução de Receita para Formação do FUNDEB - ITR	46	46		
9.5.1.7.21.3.6.00	Dedução de Receita para a Formação do FUNDEB - ICMS Desoneração - LC 87/96	313	313		
9.5.1.7.22.0.1.01	Dedução de Receita para a Formação do FUNDEB – ICMS	307.264	307.264		
9.5.1.7.22.0.1.02	Dedução de Receita para Formação do FUNDEB - IPVA	16.117	16.117		
9.7.0.0.00.0.0.00	Transferências Correntes	4.162.820		2.108.395	2.054.426
9.7.1.0.00.0.0.00	Transferências da União e de suas Entidades	3.416.825		1.747.967	1.668.858
9.7.1.8.01.2.1.00	Dedução de Receita para Formação do FUNDEB – FPM	3.416.722		1.747.913	1.668.809
9.7.1.8.01.5.1.00	Dedução de Receita para Formação do FUNDEB – ITR	102		53	49
9.7.2.0.00.0.0.00	Transferências dos Estados e do Distrito Federal e de suas Entidades	745.996		360.428	385.568
9.7.2.8.01.1.1.00	Dedução de Receita para Formação do FUNDEB – ICMS	708.020		341.281	366.739
9.7.2.8.01.2.1.00	Dedução de Receita para Formação do FUNDEB – IPVA	36.946		18.352	18.594
9.7.2.8.01.3.1.00	Dedução de Receita para Formação do FUNDEB – IPI	1.029		795	235
	Parcial:	60.546.762	18.918.054	19.365.861	22.262.847
	Total:	60.546.762	18.918.054	19.365.861	22.262.847
Total da Intra-Orçamentária:					
Percentual de Evolução no Período (%):				2,37	14,96

Cód. Receita	Descrição da Receita	Totais	2018	2019	2020
--------------	----------------------	--------	------	------	------



Clair Leitão Martins Beltrão
Bezerra de Melo
Contadora Geral
CPF-477.984.084-87
CRC-PB 4.395/O-7



Augusto Marcio Gomes da Gama
Sec. de Adm. e Finanças
CPF - 020.284.014-00



José Pereira Freitas da Silva
Prefeito

Cód. Receita	Descrição da Receita	Totais	2018	2019	2020
1.0.0.0.00.0.0.00	Receitas Correntes				
	Geral:	63.110.972	19.308.331	20.736.511	23.066.131
	Direta:	63.110.972	19.308.331	20.736.511	23.066.131
	Indireta:				
1.1.0.0.00.0.0.00	Impostos, Taxas e Contribuições de Melhoria				
	Geral:	1.565.711	436.911	478.522	650.278
	Direta:	1.565.711	436.911	478.522	650.278
	Indireta:				
1.1.1.0.00.0.0.00	Impostos				
	Geral:	1.556.451	435.411	475.172	645.868
	Direta:	1.556.451	435.411	475.172	645.868
	Indireta:				
1.1.1.2.00.0.0.00	Impostos sobre o Patrimônio				
	Geral:	263.478	263.478		
	Direta:	263.478	263.478		
	Indireta:				
1.1.1.2.02.0.0.00	Imposto sobre a Propriedade Predial e Territorial Urbana				
	Geral:	894	894		
	Direta:	894	894		
	Indireta:				
1.1.1.2.04.3.1.00	Imposto de Renda Retido nas Fontes sobre os Rendimentos do Trabalho				
	Geral:	261.813	261.813		
	Direta:	261.813	261.813		
	Indireta:				
1.1.1.2.04.3.4.00	Imposto de Renda Retido nas Fontes sobre Outros Rendimentos				
	Geral:	3	3		
	Direta:	3	3		
	Indireta:				
1.1.1.2.08.0.0.00	Imposto sobre Transmissão "Inter Vivos" de Bens Imóveis e de Direitos Reais sobr				
	Geral:	769	769		
	Direta:	769	769		
	Indireta:				
1.1.1.3.00.0.0.00	Impostos sobre a Renda e Proventos de Qualquer Natureza				
	Geral:	873.392	171.932	283.694	417.766
	Direta:	873.392	171.932	283.694	417.766
	Indireta:				
1.1.1.3.03.0.0.00	Imposto sobre a Renda - Retido na Fonte				
	Geral:	701.460		283.694	417.766
	Direta:	701.460		283.694	417.766
	Indireta:				
1.1.1.3.03.1.1.00	Imposto sobre a Renda - Retido na Fonte - Trabalho				
	Geral:	701.417		283.694	417.723
	Direta:	701.417		283.694	417.723
	Indireta:				
1.1.1.3.03.4.1.00	Imposto sobre a Renda - Retido na Fonte - Outros Rendimentos				
	Geral:	42			42
	Direta:	42			42
	Indireta:				

Cód. Receita	Descrição da Receita	Totais	2018	2019	2020
1.1.1.3.05.0.0.00	Imposto sobre Serviços de Qualquer Natureza				
	Geral:	171.932	171.932		
	Direta:	171.932	171.932		
	Indireta:				
1.1.1.8.01.1.1.00	Imposto sobre a Propriedade Predial e Territorial Urbana				
	Geral:	3.328		742	2.586
	Direta:	3.328		742	2.586
	Indireta:				
1.1.1.8.01.4.1.00	Imposto sobre Transmissão "Inter Vivos" de Bens Imóveis e de Direitos Reais sobre Imóveis – ITBI				
	Geral:	5.083		1.480	3.603
	Direta:	5.083		1.480	3.603
	Indireta:				
1.1.1.8.02.3.1.00	Imposto sobre Serviços de Qualquer Natureza – ISS				
	Geral:	411.169		189.257	221.912
	Direta:	411.169		189.257	221.912
	Indireta:				
1.1.2.0.00.0.0.00	Taxas				
	Geral:	9.260	1.500	3.350	4.410
	Direta:	9.260	1.500	3.350	4.410
	Indireta:				
1.1.2.1.00.0.0.00	Taxas pelo Exercício do Poder de Polícia				
	Geral:	1.500	1.500		
	Direta:	1.500	1.500		
	Indireta:				
1.1.2.1.25.0.0.00	Taxa de Licença para Funcionamento de Estabelecimentos Comerciais, Indústrias e				
	Geral:	1.500	1.500		
	Direta:	1.500	1.500		
	Indireta:				
1.1.2.2.00.0.0.00	Taxas pela Prestação de Serviços				
	Geral:	7.760		3.350	4.410
	Direta:	7.760		3.350	4.410
	Indireta:				
1.1.2.2.01.0.0.00	Taxas pela Prestação de Serviços em Geral				
	Geral:	7.760		3.350	4.410
	Direta:	7.760		3.350	4.410
	Indireta:				
1.1.2.2.01.1.1.01	Taxa de Utilização de Área de Domínio Público				
	Geral:	7.760		3.350	4.410
	Direta:	7.760		3.350	4.410
	Indireta:				
1.2.0.0.00.0.0.00	Contribuições				
	Geral:	589.803	167.771	224.533	197.499
	Direta:	589.803	167.771	224.533	197.499
	Indireta:				
1.2.2.0.00.0.0.00	Contribuições Econômicas				
	Geral:	167.771	167.771		
	Direta:	167.771	167.771		
	Indireta:				



Prefeitura Municipal de Maturéia

Secretaria de Administração e Finanças

Departamento de Contabilidade - Orçamento-Programa de 2022 - R\$ 1,00

Demonstrativo da Evolução das Receitas Arrecadadas nos Últimos 03 Exercícios

Cód. Receita	Descrição da Receita	Totais	2018	2019	2020
1.2.2.0.29.0.0.00	Contribuição para o Custeio do Serviço de Iluminação Pública				
	Geral:	167.771	167.771		
	Direta:	167.771	167.771		
	Indireta:				
1.2.4.0.00.0.0.00	Contribuição para o Custeio do Serviço de Iluminação Pública				
	Geral:	422.032		224.533	197.499
	Direta:	422.032		224.533	197.499
	Indireta:				
1.2.4.0.00.1.1.00	Contribuição para o Custeio do Serviço de Iluminação Pública				
	Geral:	422.032		224.533	197.499
	Direta:	422.032		224.533	197.499
	Indireta:				
1.3.0.0.00.0.0.00	Receita Patrimonial				
	Geral:	193.190	82.881	69.729	40.580
	Direta:	193.190	82.881	69.729	40.580
	Indireta:				
1.3.2.0.00.0.0.00	Valores Mobiliários				
	Geral:	193.190	82.881	69.729	40.580
	Direta:	193.190	82.881	69.729	40.580
	Indireta:				
1.3.2.1.00.0.0.00	Juros e Correções Monetárias				
	Geral:	110.309		69.729	40.580
	Direta:	110.309		69.729	40.580
	Indireta:				
1.3.2.1.00.1.1.00	Remuneração de Depósitos Bancários - FUNDEB				
	Geral:	7.929		5.941	1.988
	Direta:	7.929		5.941	1.988
	Indireta:				
1.3.2.1.00.1.1.01	Receita de Remuneração de Depósitos Bancários de Recursos Vinculados – Fundo de Saúde				
	Geral:	17.130		13.859	3.271
	Direta:	17.130		13.859	3.271
	Indireta:				
1.3.2.1.00.1.1.02	Receita de Remuneração de Outros Depósitos Bancários de Recursos Vinculados				
	Geral:	80.431		47.468	32.964
	Direta:	80.431		47.468	32.964
	Indireta:				
1.3.2.1.00.1.1.03	Remuneração de Outros Depósitos de Recursos não vinculados				
	Geral:	4.819		2.461	2.357
	Direta:	4.819		2.461	2.357
	Indireta:				
1.3.2.5.01.0.2.00	Receita de Remuneração de Depósitos Bancários de Recursos Vinculados – FUNDEB				
	Geral:	6.194	6.194		
	Direta:	6.194	6.194		
	Indireta:				
1.3.2.5.01.0.3.00	Receita de Remuneração de Depósitos Bancários de Recursos Vinculados – Fundo de				
	Geral:	8.767	8.767		
	Direta:	8.767	8.767		
	Indireta:				

Cód. Receita	Descrição da Receita	Totais	2018	2019	2020
1.3.2.5.01.9.9.00	Receita de Remuneração de Outros Depósitos Bancários de Recursos Vinculados				
	Geral:	63.458	63.458		
	Direta:	63.458	63.458		
	Indireta:				
1.3.2.5.02.9.9.00	Remuneração de Outros Depósitos de Recursos não vinculados				
	Geral:	4.461	4.461		
	Direta:	4.461	4.461		
	Indireta:				
1.6.0.0.00.0.0.00	Receita de Serviços				
	Geral:	156.290			156.290
	Direta:	156.290			156.290
	Indireta:				
1.6.1.0.00.0.0.00	Serviços Administrativos e Comerciais Gerais				
	Geral:	156.290			156.290
	Direta:	156.290			156.290
	Indireta:				
1.6.1.0.02.1.1.00	Inscrição em Concursos e Processos Seletivos – Principal				
	Geral:	156.290			156.290
	Direta:	156.290			156.290
	Indireta:				
1.7.0.0.00.0.0.00	Transferências Correntes				
	Geral:	60.488.525	18.613.497	19.949.299	21.925.728
	Direta:	60.488.525	18.613.497	19.949.299	21.925.728
	Indireta:				
1.7.1.0.00.0.0.00	Transferências da União e de suas Entidades				
	Geral:	27.827.627		13.016.162	14.811.465
	Direta:	27.827.627		13.016.162	14.811.465
	Indireta:				
1.7.1.8.01.2.1.00	Cota-Parte do Fundo de Participação dos Municípios - Cota Mensal – FPM				
	Geral:	17.083.615		8.739.568	8.344.047
	Direta:	17.083.615		8.739.568	8.344.047
	Indireta:				
1.7.1.8.01.3.1.00	Cota-Parte do Fundo de Participação do Municípios – 1% Cota entregue no mês de dezembro				
	Geral:	761.179		385.693	375.485
	Direta:	761.179		385.693	375.485
	Indireta:				
1.7.1.8.01.4.1.00	Cota-Parte do Fundo de Participação dos Municípios - 1% Cota entregue no mês de julho				
	Geral:	747.729		371.444	376.286
	Direta:	747.729		371.444	376.286
	Indireta:				
1.7.1.8.01.5.1.00	Cota-Parte do Imposto Sobre a Propriedade Territorial Rural				
	Geral:	511		266	245
	Direta:	511		266	245
	Indireta:				
1.7.1.8.02.6.1.00	Cota-Parte do Fundo Especial do Petróleo – FEP				
	Geral:	268.905		134.658	134.247
	Direta:	268.905		134.658	134.247
	Indireta:				

Cód. Receita	Descrição da Receita	Totais	2018	2019	2020
1.7.1.8.03.1.1.00	Transferência de Recursos do SUS – Atenção Primária				
	Geral:	182.448		182.448	
	Direta:	182.448		182.448	
	Indireta:				
1.7.1.8.03.1.1.01	Agentes Comunitários de Saúde – ACS				
	Geral:	460.300		201.250	259.050
	Direta:	460.300		201.250	259.050
	Indireta:				
1.7.1.8.03.1.1.02	Saúde da Família – SF				
	Geral:	276.680		255.290	21.390
	Direta:	276.680		255.290	21.390
	Indireta:				
1.7.1.8.03.1.1.03	Saúde Bucal – SB				
	Geral:	334.567		170.590	163.977
	Direta:	334.567		170.590	163.977
	Indireta:				
1.7.1.8.03.1.1.06	Núcleo de Apoio à Saúde na Família - NASF				
	Geral:	96.000		88.000	8.000
	Direta:	96.000		88.000	8.000
	Indireta:				
1.7.1.8.03.1.1.07	PAB VARIÁVEL				
	Geral:	45.209		45.209	
	Direta:	45.209		45.209	
	Indireta:				
1.7.1.8.03.2.1.00	Transferência de Recursos do SUS – Atenção Especializada				
	Geral:	101.404		814	100.590
	Direta:	101.404		814	100.590
	Indireta:				
1.7.1.8.03.3.1.00	Ações Estruturantes de Vigilância Sanitária				
	Geral:	25.517		12.000	13.517
	Direta:	25.517		12.000	13.517
	Indireta:				
1.7.1.8.03.3.1.01	Transferência de Recursos do SUS – Vigilância em Saúde				
	Geral:	150.342		73.220	77.121
	Direta:	150.342		73.220	77.121
	Indireta:				
1.7.1.8.03.4.1.00	Transferência de Recursos do SUS – Assistência Farmacêutica				
	Geral:	124.028		54.614	69.414
	Direta:	124.028		54.614	69.414
	Indireta:				
1.7.1.8.03.9.1.00	Transferência de Recursos do SUS – Outros Programas Financiados por Transferências Fundo a Fundo				
	Geral:	2.794.206		541.130	2.253.076
	Direta:	2.794.206		541.130	2.253.076
	Indireta:				
1.7.1.8.05.1.1.00	Transferências do Salário-Educação – QSE				
	Geral:	330.562		198.422	132.140
	Direta:	330.562		198.422	132.140
	Indireta:				

Cód. Receita	Descrição da Receita	Totais	2018	2019	2020
1.7.1.8.05.3.1.00	Transferências Diretas do FNDE referentes ao Programa Nacional de Alimentação Escolar – PNAE				
	Geral:	282.426		135.822	146.604
	Direta:	282.426		135.822	146.604
	Indireta:				
1.7.1.8.05.4.1.00	Transferências Diretas do FNDE referentes ao Programa Nacional de Apoio ao Transporte do Escolar – PNATE				
	Geral:	118.495		57.217	61.278
	Direta:	118.495		57.217	61.278
	Indireta:				
1.7.1.8.05.9.1.01	Outras Programas do FNDE				
	Geral:	1.976			1.976
	Direta:	1.976			1.976
	Indireta:				
1.7.1.8.09.1.1.00	Transferências de Recursos da Complementação do FUNDEB				
	Geral:	921.617		464.164	457.453
	Direta:	921.617		464.164	457.453
	Indireta:				
1.7.1.8.12.1.1.00	Piso Básico Fixo - PAIF				
	Geral:	215.301		153.000	62.301
	Direta:	215.301		153.000	62.301
	Indireta:				
1.7.1.8.12.1.1.01	Índice de Gestão Descentralizada- IGD				
	Geral:	89.937		44.350	45.588
	Direta:	89.937		44.350	45.588
	Indireta:				
1.7.1.8.12.1.1.02	Piso Fixo de Média Complexidade - CREAS				
	Geral:	138.490		91.000	47.490
	Direta:	138.490		91.000	47.490
	Indireta:				
1.7.1.8.12.1.1.03	Serviços de Fortalecimento de Vínulos - SCFV				
	Geral:	203.689		151.367	52.323
	Direta:	203.689		151.367	52.323
	Indireta:				
1.7.1.8.12.1.1.04	IGD SUAS				
	Geral:	7.206		7.206	
	Direta:	7.206		7.206	
	Indireta:				
1.7.1.8.12.1.1.05	Outros Programas do FNAS				
	Geral:	219.340		440	218.900
	Direta:	219.340		440	218.900
	Indireta:				
1.7.1.8.12.1.1.06	Programa Primeira Infância no SUAS - Criança Feliz				
	Geral:	78.000			78.000
	Direta:	78.000			78.000
	Indireta:				
1.7.1.8.99.1.0.03	Outras Transferências da União - Lei 14.017/20 - Aldir Blanc				
	Geral:	57.216			57.216
	Direta:	57.216			57.216
	Indireta:				



Prefeitura Municipal de Matureia

Secretaria de Administração e Finanças

Departamento de Contabilidade - Orçamento-Programa de 2022 - R\$ 1,00

Demonstrativo da Evolução das Receitas Arrecadadas nos Últimos 03 Exercícios

Cód. Receita	Descrição da Receita	Totais	2018	2019	2020
1.7.1.8.99.1.1.00	Outras Transferências da União	Geral: 1.158.569			1.158.569
		Direta: 1.158.569			1.158.569
		Indireta:			
1.7.1.8.99.1.1.01	Outras Transferências da União – Cessão Onerosa	Geral: 456.980		456.980	
		Direta: 456.980		456.980	
		Indireta:			
1.7.1.8.99.1.1.02	Outras Transferências da União - PFEC - LC 173 ART. 5º, I - Saúde e Assistência	Geral: 95.183			95.183
		Direta: 95.183			95.183
		Indireta:			
1.7.2.0.00.0.0.00	Transferências dos Estados e do Distrito Federal e de suas Entidades	Geral: 22.469.771	18.588.497	1.859.064	2.022.209
		Direta: 22.469.771	18.588.497	1.859.064	2.022.209
		Indireta:			
1.7.2.1.00.0.0.00	Participação na Receita dos Estados e Distrito Federal	Geral: 11.968.375	11.968.375		
		Direta: 11.968.375	11.968.375		
		Indireta:			
1.7.2.1.01.0.2.00	Cota-Parte do Fundo de Participação dos Municípios	Geral: 8.014.272	8.014.272		
		Direta: 8.014.272	8.014.272		
		Indireta:			
1.7.2.1.01.0.3.00	Cota-Parte do Fundo de Participação do Município 1% Cota entregue no mês de dezembro	Geral: 355.945	355.945		
		Direta: 355.945	355.945		
		Indireta:			
1.7.2.1.01.0.4.00	Cota-Parte do Fundo de Participação dos Municípios - 1% Cota entregue no mês de julho	Geral: 347.279	347.279		
		Direta: 347.279	347.279		
		Indireta:			
1.7.2.1.01.0.5.00	Cota-Parte do Imposto Sobre a Propriedade Territorial Rural	Geral: 231	231		
		Direta: 231	231		
		Indireta:			
1.7.2.1.22.7.0.00	Cota-Parte do Fundo Especial do Petróleo – FEP	Geral: 133.305	133.305		
		Direta: 133.305	133.305		
		Indireta:			
1.7.2.1.33.0.1.00	PAB - FIXO	Geral: 182.448	182.448		
		Direta: 182.448	182.448		
		Indireta:			
1.7.2.1.33.0.2.00	Gestão Plena de Sistema Municipal - Média e Alta Complexidade	Geral: 14.923	14.923		
		Direta: 14.923	14.923		
		Indireta:			



Prefeitura Municipal de Maturéia

Secretaria de Administração e Finanças

Departamento de Contabilidade - Orçamento-Programa de 2022 - R\$ 1,00

Demonstrativo da Evolução das Receitas Arrecadadas nos Últimos 03 Exercícios

Cód. Receita	Descrição da Receita	Totais	2018	2019	2020
1.7.2.1.33.0.3.00	Ações Estruturantes de Vigilância Sanitária				
	Geral:	16.400	16.400		
	Direta:	16.400	16.400		
	Indireta:				
1.7.2.1.33.0.4.00	Agentes Comunitários de Saúde				
	Geral:	184.548	184.548		
	Direta:	184.548	184.548		
	Indireta:				
1.7.2.1.33.0.5.00	Programa de Assistência Farmacêutica Básica				
	Geral:	54.359	54.359		
	Direta:	54.359	54.359		
	Indireta:				
1.7.2.1.33.0.6.00	Piso Fixo De Vigilância e Promoção da Saúde - PFVS				
	Geral:	64.572	64.572		
	Direta:	64.572	64.572		
	Indireta:				
1.7.2.1.33.0.7.00	Saúde da Família				
	Geral:	278.070	278.070		
	Direta:	278.070	278.070		
	Indireta:				
1.7.2.1.33.0.8.00	Saúde Bucal				
	Geral:	169.470	169.470		
	Direta:	169.470	169.470		
	Indireta:				
1.7.2.1.33.1.4.00	Núcleo de Apoio à Saúde na Família - NASF				
	Geral:	104.000	104.000		
	Direta:	104.000	104.000		
	Indireta:				
1.7.2.1.33.1.5.00	PAB VARIÁVEL				
	Geral:	14.318	14.318		
	Direta:	14.318	14.318		
	Indireta:				
1.7.2.1.33.9.9.00	Outros Programas do SUS				
	Geral:	1.328.908	1.328.908		
	Direta:	1.328.908	1.328.908		
	Indireta:				
1.7.2.1.34.0.2.00	Piso Básico Fixo-PAIF				
	Geral:	63.000	63.000		
	Direta:	63.000	63.000		
	Indireta:				
1.7.2.1.34.1.0.00	Índice de Gestão Descentralizada- IGD				
	Geral:	41.070	41.070		
	Direta:	41.070	41.070		
	Indireta:				
1.7.2.1.34.1.1.00	Piso Fixo de Média Complexidade - CREAS				
	Geral:	65.000	65.000		
	Direta:	65.000	65.000		
	Indireta:				



Prefeitura Municipal de Maturéia

Secretaria de Administração e Finanças

Departamento de Contabilidade - Orçamento-Programa de 2022 - R\$ 1,00

Demonstrativo da Evolução das Receitas Arrecadadas nos Últimos 03 Exercícios

Cód. Receita	Descrição da Receita	Totais	2018	2019	2020
1.7.2.1.34.1.2.00	Serviços de Fortalecimento de Vinulos - SCFV				
	Geral:	90.000	90.000		
	Direta:	90.000	90.000		
	Indireta:				
1.7.2.1.34.1.3.00	IGD SUAS				
	Geral:	17.501	17.501		
	Direta:	17.501	17.501		
	Indireta:				
1.7.2.1.35.0.1.00	Quota Municipal do Salário Educação - QSE				
	Geral:	163.328	163.328		
	Direta:	163.328	163.328		
	Indireta:				
1.7.2.1.35.0.3.00	Programa Nacional de Alimentação Escolar - PNAE				
	Geral:	146.872	146.872		
	Direta:	146.872	146.872		
	Indireta:				
1.7.2.1.35.0.4.00	Programa Nacional de Apoio ao Transporte do Escolar - PNATE				
	Geral:	65.566	65.566		
	Direta:	65.566	65.566		
	Indireta:				
1.7.2.1.35.9.9.00	Outras Programas do FNDE				
	Geral:	51.425	51.425		
	Direta:	51.425	51.425		
	Indireta:				
1.7.2.1.36.0.0.00	Transferência Financeira do ICMS-Desoneração- L.C. N° 87/96				
	Geral:	1.566	1.566		
	Direta:	1.566	1.566		
	Indireta:				
1.7.2.2.00.0.0.00	Transferências das Compensações Financeiras pela Exploração de Recursos Naturais				
	Geral:	1.656.521	1.656.521		
	Direta:	1.656.521	1.656.521		
	Indireta:				
1.7.2.2.01.0.1.00	Cota-Parte do ICMS				
	Geral:	1.536.320	1.536.320		
	Direta:	1.536.320	1.536.320		
	Indireta:				
1.7.2.2.01.0.2.00	Cota-Parte do IPVA				
	Geral:	80.583	80.583		
	Direta:	80.583	80.583		
	Indireta:				
1.7.2.2.01.1.3.00	Cota-Parte da Contribuição de Intervenção no Domínio Econômico - CIDE				
	Geral:	14.694	14.694		
	Direta:	14.694	14.694		
	Indireta:				
1.7.2.2.34.0.0.00	Transferência do Fundo Estadual de Assistência Social - FEAS (Co-Financiamento)				
	Geral:	24.925	24.925		
	Direta:	24.925	24.925		
	Indireta:				

Cód. Receita	Descrição da Receita	Totais	2018	2019	2020
1.7.2.4.00.0.0.00	Transferências de Convênios dos Estados e DF e de Suas Entidades	Geral: 4.963.601	4.963.601		
		Direta: 4.963.601	4.963.601		
		Indireta:			
1.7.2.4.01.0.0.00	Transferências de Recursos do FUNDEB	Geral: 4.640.149	4.640.149		
		Direta: 4.640.149	4.640.149		
		Indireta:			
1.7.2.4.02.0.0.00	Transferências de Recursos da Complementação do FUNDEB	Geral: 323.452	323.452		
		Direta: 323.452	323.452		
		Indireta:			
1.7.2.8.01.1.1.00	Cota-Parte do ICMS	Geral: 3.540.103		1.706.407	1.833.696
		Direta: 3.540.103		1.706.407	1.833.696
		Indireta:			
1.7.2.8.01.2.1.00	Cota-Parte do IPVA	Geral: 184.731		91.762	92.969
		Direta: 184.731		91.762	92.969
		Indireta:			
1.7.2.8.01.3.1.00	Cota-Parte do IPI - Municípios	Geral: 5.147		3.973	1.174
		Direta: 5.147		3.973	1.174
		Indireta:			
1.7.2.8.01.4.1.00	Cota-Parte da Contribuição de Intervenção no Domínio Econômico – CIDE	Geral: 16.222		8.856	7.366
		Direta: 16.222		8.856	7.366
		Indireta:			
1.7.2.8.03.1.1.00	Transferência de Recursos do Estado para Programas de Saúde – Repasse Fundo a Fundo	Geral: 41.697		23.067	18.631
		Direta: 41.697		23.067	18.631
		Indireta:			
1.7.2.8.07.1.1.00	Transferências de Estados destinadas à Assistência Social – FEAS	Geral: 61.855			61.855
		Direta: 61.855			61.855
		Indireta:			
1.7.2.8.10.2.1.00	Transferências de Convênio dos Estados Destinadas a Programas de Educação	Geral: 31.518		25.000	6.518
		Direta: 31.518		25.000	6.518
		Indireta:			
1.7.5.0.00.0.0.00	Transferências de Outras Instituições Públicas	Geral: 10.166.127		5.074.073	5.092.054
		Direta: 10.166.127		5.074.073	5.092.054
		Indireta:			
1.7.5.8.01.1.1.00	Transferências de Recursos do FUNDEB	Geral: 10.166.127		5.074.073	5.092.054
		Direta: 10.166.127		5.074.073	5.092.054
		Indireta:			

Cód. Receita	Descrição da Receita	Totais	2018	2019	2020
1.7.6.0.00.0.0.00	Transferências do Exterior				
	Geral:	25.000	25.000		
	Direta:	25.000	25.000		
	Indireta:				
1.7.6.2.02.0.0.00	Transferências de Convênio dos Estados Destinadas a Programas de Educação				
	Geral:	25.000	25.000		
	Direta:	25.000	25.000		
	Indireta:				
1.9.0.0.00.0.0.00	Outras Receitas Correntes				
	Geral:	117.454	7.271	14.427	95.756
	Direta:	117.454	7.271	14.427	95.756
	Indireta:				
1.9.2.0.00.0.0.00	Indenizações, Restituições e Ressarcimentos				
	Geral:	117.032	7.271	14.006	95.756
	Direta:	117.032	7.271	14.006	95.756
	Indireta:				
1.9.2.1.00.0.0.00	Indenizações				
	Geral:	38.038			38.038
	Direta:	38.038			38.038
	Indireta:				
1.9.2.1.01.0.0.00	Indenizações por Danos Causados ao Patrimônio Público				
	Geral:	38.038			38.038
	Direta:	38.038			38.038
	Indireta:				
1.9.2.1.01.1.1.01	Indenizações por Danos Causados ao Patrimônio Público				
	Geral:	38.038			38.038
	Direta:	38.038			38.038
	Indireta:				
1.9.2.2.00.0.0.00	Restituições				
	Geral:	78.994	7.271	14.006	57.718
	Direta:	78.994	7.271	14.006	57.718
	Indireta:				
1.9.2.2.99.0.0.00	Outras Restituições				
	Geral:	7.271	7.271		
	Direta:	7.271	7.271		
	Indireta:				
1.9.2.2.99.1.1.00	Outras Restituições				
	Geral:	71.724		14.006	57.718
	Direta:	71.724		14.006	57.718
	Indireta:				
1.9.9.0.00.0.0.00	Demais Receitas Correntes				
	Geral:	421		421	
	Direta:	421		421	
	Indireta:				
1.9.9.0.99.2.1.00	Outras Receitas				
	Geral:	421		421	
	Direta:	421		421	
	Indireta:				



Prefeitura Municipal de Matureia

Secretaria de Administração e Finanças

Departamento de Contabilidade - Orçamento-Programa de 2022 - R\$ 1,00

Demonstrativo da Evolução das Receitas Arrecadadas nos Últimos 03 Exercícios

Cód. Receita	Descrição da Receita	Totais	2018	2019	2020
2.0.0.0.00.0.0.00	Receitas de Capital				
	Geral:	3.525.203	1.536.316	737.744	1.251.142
	Direta:	3.525.203	1.536.316	737.744	1.251.142
	Indireta:				
2.4.0.0.00.0.0.00	Transferências de Capital				
	Geral:	3.525.203	1.536.316	737.744	1.251.142
	Direta:	3.525.203	1.536.316	737.744	1.251.142
	Indireta:				
2.4.1.0.00.0.0.00	Transferências da União e de suas Entidades				
	Geral:	1.988.887		737.744	1.251.142
	Direta:	1.988.887		737.744	1.251.142
	Indireta:				
2.4.1.8.04.1.1.00	Transferências de Recursos do Sistema Único de Saúde – SUS destinados à Atenção Primária				
	Geral:	89.648			89.648
	Direta:	89.648			89.648
	Indireta:				
2.4.1.8.05.1.1.00	Transferências de Recursos Destinados a Programas de Educação				
	Geral:	254.488		169.659	84.829
	Direta:	254.488		169.659	84.829
	Indireta:				
2.4.1.8.10.9.1.00	Transferências de Convênios da União destinadas a Programas de Turismo				
	Geral:	546.000		48.750	497.250
	Direta:	546.000		48.750	497.250
	Indireta:				
2.4.1.8.10.9.1.01	Transferências de Convênio da União - Ministério do Desenvolvimento Regional				
	Geral:	310.761		68.950	241.811
	Direta:	310.761		68.950	241.811
	Indireta:				
2.4.1.8.10.9.1.02	Transferências de Convênio da União - Ministério da Integração Nacional				
	Geral:	295.860		295.860	
	Direta:	295.860		295.860	
	Indireta:				
2.4.1.8.10.9.1.05	Transferências de Convênio da União - Ministério dos Esportes				
	Geral:	422.130		84.526	337.604
	Direta:	422.130		84.526	337.604
	Indireta:				
2.4.1.8.12.1.1.00	Transferências de Recursos do Fundo Nacional de Assistência Social – FNAS				
	Geral:	70.000		70.000	
	Direta:	70.000		70.000	
	Indireta:				
2.4.2.0.00.0.0.00	Transferências dos Estados e do Distrito Federal e de suas Entidades				
	Geral:	791.414	791.414		
	Direta:	791.414	791.414		
	Indireta:				
2.4.2.1.00.0.0.00	Transferências de Recursos do Sistema Único de Saúde – SUS dos Estados e DF				
	Geral:	791.414	791.414		
	Direta:	791.414	791.414		
	Indireta:				



Prefeitura Municipal de Maturéia

Secretaria de Administração e Finanças


Departamento de Contabilidade - Orçamento-Programa de 2022 - R\$ 1,00

Demonstrativo da Evolução das Receitas Arrecadadas nos Últimos 03 Exercícios

Cód. Receita	Descrição da Receita	Totais	2018	2019	2020
2.4.2.1.01.0.0.00	Transferências de Recursos do Sistema Único de Saúde – SUS	Geral: 405.000	405.000		
		Direta: 405.000	405.000		
		Indireta:			
2.4.2.1.02.0.0.00	Transferências de Recursos Destinados a Programas de Educação	Geral: 386.414	386.414		
		Direta: 386.414	386.414		
		Indireta:			
2.4.7.1.06.0.0.00	Transferências de Convênio da União destinadas a Programas de Turismo	Geral: 87.750	87.750		
		Direta: 87.750	87.750		
		Indireta:			
2.4.7.1.12.0.0.00	Transferências de Convênio da União - FUNASA	Geral: 657.152	657.152		
		Direta: 657.152	657.152		
		Indireta:			
9.0.0.0.00.0.0.00	Receitas Correntes	Geral: 6.089.414	1.926.594	2.108.395	2.054.426
		Direta: 6.089.414	1.926.594	2.108.395	2.054.426
		Indireta:			
9.5.0.0.00.0.0.00	Receita Industrial	Geral: 1.926.594	1.926.594		
		Direta: 1.926.594	1.926.594		
		Indireta:			
9.5.1.0.00.0.0.00	Receita Industrial	Geral: 1.926.594	1.926.594		
		Direta: 1.926.594	1.926.594		
		Indireta:			
9.5.1.7.21.0.1.02	Dedução de Receita do FPM – FUNDEB e Redutor Financeiro	Geral: 1.602.854	1.602.854		
		Direta: 1.602.854	1.602.854		
		Indireta:			
9.5.1.7.21.0.1.05	Dedução de Receita para Formação do FUNDEB - ITR	Geral: 46	46		
		Direta: 46	46		
		Indireta:			
9.5.1.7.21.3.6.00	Dedução de Receita para a Formação do FUNDEB - ICMS Desoneração - LC 87/96	Geral: 313	313		
		Direta: 313	313		
		Indireta:			
9.5.1.7.22.0.1.01	Dedução de Receita para a Formação do FUNDEB – ICMS	Geral: 307.264	307.264		
		Direta: 307.264	307.264		
		Indireta:			
9.5.1.7.22.0.1.02	Dedução de Receita para Formação do FUNDEB - IPVA	Geral: 16.117	16.117		
		Direta: 16.117	16.117		
		Indireta:			

Cód. Receita	Descrição da Receita	Totais	2018	2019	2020
9.7.0.0.00.0.0.00	Transferências Correntes				
	Geral:	4.162.820		2.108.395	2.054.426
	Direta:	4.162.820		2.108.395	2.054.426
	Indireta:				
9.7.1.0.00.0.0.00	Transferências da União e de suas Entidades				
	Geral:	3.416.825		1.747.967	1.668.858
	Direta:	3.416.825		1.747.967	1.668.858
	Indireta:				
9.7.1.8.01.2.1.00	Dedução de Receita para Formação do FUNDEB – FPM				
	Geral:	3.416.722		1.747.913	1.668.809
	Direta:	3.416.722		1.747.913	1.668.809
	Indireta:				
9.7.1.8.01.5.1.00	Dedução de Receita para Formação do FUNDEB – ITR				
	Geral:	102		53	49
	Direta:	102		53	49
	Indireta:				
9.7.2.0.00.0.0.00	Transferências dos Estados e do Distrito Federal e de suas Entidades				
	Geral:	745.996		360.428	385.568
	Direta:	745.996		360.428	385.568
	Indireta:				
9.7.2.8.01.1.1.00	Dedução de Receita para Formação do FUNDEB – ICMS				
	Geral:	708.020		341.281	366.739
	Direta:	708.020		341.281	366.739
	Indireta:				
9.7.2.8.01.2.1.00	Dedução de Receita para Formação do FUNDEB – IPVA				
	Geral:	36.946		18.352	18.594
	Direta:	36.946		18.352	18.594
	Indireta:				
9.7.2.8.01.3.1.00	Dedução de Receita para Formação do FUNDEB – IPI				
	Geral:	1.029		795	235
	Direta:	1.029		795	235
	Indireta:				
	1 - Total da Direta:	60.546.762	18.918.054	19.365.861	22.262.847
	2 - Total da Indireta:				
	3 - Total (1 + 2):	60.546.762	18.918.054	19.365.861	22.262.847
	Total da Intra-Orçamentária:				
	Percentual de Evolução no Período (%):			2,37	14,96


Clair Leitão Martins Beltrão
Bezerra de Melo
Contadora Geral
CPF-477.984.084-87
CRC-PB 4.395/O-7


Augusto Marcio Gomes da Gama
Sec. de Adm. e Finanças
CPF - 020.284.014-00


José Pereira Freitas da Silva
Prefeito



Prefeitura Municipal de Maturéia

Secretaria de Administração e Finanças

Departamento de Contabilidade - Orçamento-Programa de 2022 - R\$ 1,00

Demonstrativo da Evolução das Receitas Previstas nos Últimos 03 Exercícios

Cód. Receita	Descrição da Receita	2019	2020	2021	2022	
1.0.0.0.00.0.0.00	Receitas Correntes					
	Total:	89.320.985	19.872.452	20.702.741	23.781.650	24.964.142
	Direta:	89.320.985	19.872.452	20.702.741	23.781.650	24.964.142
	Indireta:					
1.1.0.0.00.0.0.00	Impostos, Taxas e Contribuições de Melhoria					
	Total:	2.303.374	490.991	502.393	565.050	744.940
	Direta:	2.303.374	490.991	502.393	565.050	744.940
	Indireta:					
1.1.1.0.00.0.0.00	Impostos					
	Total:	2.271.911	485.021	495.100	556.050	735.740
	Direta:	2.271.911	485.021	495.100	556.050	735.740
	Indireta:					
1.1.1.2.00.0.0.00	Impostos sobre o Patrimônio					
	Total:	86.500		4.800	81.700	
	Direta:	86.500		4.800	81.700	
	Indireta:					
1.1.1.2.50.0.0.00	Imposto sobre a Propriedade Predial e Territorial Urbana					
	Total:	83.000		3.000	80.000	
	Direta:	83.000		3.000	80.000	
	Indireta:					
1.1.1.2.50.0.1.01	Imposto sobre a Propriedade Predial e Territorial Urbana					
	Total:	83.000		3.000	80.000	
	Direta:	83.000		3.000	80.000	
	Indireta:					
1.1.1.2.53.0.0.00	Impostos sobre Transmissão "Inter Vivos" de Bens Imóveis e de Direitos Reais sobre Imóveis					
	Total:	3.500		1.800	1.700	
	Direta:	3.500		1.800	1.700	
	Indireta:					
1.1.1.2.53.0.1.01	Imposto sobre Transmissão "Inter Vivos" de Bens Imóveis e de Direitos Reais sobre Imóveis – ITBI					
	Total:	3.500		1.800	1.700	
	Direta:	3.500		1.800	1.700	
	Indireta:					
1.1.1.3.00.0.0.00	Impostos sobre a Renda e Proventos de Qualquer Natureza					
	Total:	1.365.571	302.521	292.500	351.250	419.300
	Direta:	1.365.571	302.521	292.500	351.250	419.300
	Indireta:					
1.1.1.3.03.0.0.00	Imposto sobre a Renda - Retido na Fonte					
	Total:	1.365.571	302.521	292.500	351.250	419.300
	Direta:	1.365.571	302.521	292.500	351.250	419.300
	Indireta:					
1.1.1.3.03.1.1.00	Imposto sobre a Renda - Retido na Fonte - Trabalho					
	Total:	1.359.000	302.000	292.000	350.000	415.000
	Direta:	1.359.000	302.000	292.000	350.000	415.000
	Indireta:					
1.1.1.3.03.4.1.00	Imposto sobre a Renda - Retido na Fonte - Outros Rendimentos					
	Total:	6.571	521	500	1.250	4.300
	Direta:	6.571	521	500	1.250	4.300
	Indireta:					



Prefeitura Municipal de Maturéia

Secretaria de Administração e Finanças

Departamento de Contabilidade - Orçamento-Programa de 2022 - R\$ 1,00

Demonstrativo da Evolução das Receitas Previstas nos Últimos 03 Exercícios

Cód. Receita	Descrição da Receita	2019	2020	2021	2022
1.1.1.4.00.0.0.00	Impostos sobre a Produção e Circulação de Mercadorias e Serviços				
	Total:	434.740		200.000	234.740
	Direta:	434.740		200.000	234.740
	Indireta:				
1.1.1.4.51.0.0.00	Impostos sobre Serviços				
	Total:	434.740		200.000	234.740
	Direta:	434.740		200.000	234.740
	Indireta:				
1.1.1.4.51.1.1.01	Imposto sobre Serviços de Qualquer Natureza – ISS				
	Total:	434.740		200.000	234.740
	Direta:	434.740		200.000	234.740
	Indireta:				
1.1.1.8.01.1.1.00	Imposto sobre a Propriedade Predial e Territorial Urbana				
	Total:	2.000	1.000	1.000	
	Direta:	2.000	1.000	1.000	
	Indireta:				
1.1.1.8.01.4.1.00	Imposto sobre Transmissão “Inter Vivos” de Bens Imóveis e de Direitos Reais sobre Imóveis – ITBI				
	Total:	3.100	1.500	1.600	
	Direta:	3.100	1.500	1.600	
	Indireta:				
1.1.1.8.02.3.1.00	Imposto sobre Serviços de Qualquer Natureza – ISS				
	Total:	380.000	180.000	200.000	
	Direta:	380.000	180.000	200.000	
	Indireta:				
1.1.2.0.00.0.0.00	Taxas				
	Total:	31.463	5.970	7.293	9.200
	Direta:	31.463	5.970	7.293	9.200
	Indireta:				
1.1.2.1.00.0.0.00	Taxas pelo Exercício do Poder de Polícia				
	Total:	21.800	4.000	2.100	7.500
	Direta:	21.800	4.000	2.100	7.500
	Indireta:				
1.1.2.1.01.0.0.00	Taxas de Inspeção, Controle e Fiscalização				
	Total:	14.600	500	500	6.500
	Direta:	14.600	500	500	6.500
	Indireta:				
1.1.2.1.01.0.1.00	Taxas de Inspeção, Controle e Fiscalização				
	Total:	1.000		500	500
	Direta:	1.000		500	500
	Indireta:				
1.1.2.1.01.0.1.02	Taxa de Utilização de Área de Domínio Público				
	Total:	12.600		6.000	6.600
	Direta:	12.600		6.000	6.600
	Indireta:				
1.1.2.1.01.1.1.00	Taxas de Inspeção, Controle e Fiscalização				
	Total:	1.000	500	500	
	Direta:	1.000	500	500	
	Indireta:				



Prefeitura Municipal de Maturéia

Secretaria de Administração e Finanças

Departamento de Contabilidade - Orçamento-Programa de 2022 - R\$ 1,00

Demonstrativo da Evolução das Receitas Previstas nos Últimos 03 Exercícios

Cód. Receita	Descrição da Receita	2019	2020	2021	2022
1.1.2.1.02.0.0.00	Taxas de Fiscalização das Telecomunicações				
	Total:	7.200	3.500	1.600	1.000
	Direta:	7.200	3.500	1.600	1.000
	Indireta:				
1.1.2.1.02.2.1.00	Taxa de Fiscalização de Funcionamento - TFF				
	Total:	5.100	3.000	1.000	500
	Direta:	5.100	3.000	1.000	500
	Indireta:				
1.1.2.1.02.2.1.01	Taxa de Autorização de Funcionamento de Transporte				
	Total:	1.100	500	600	
	Direta:	1.100	500	600	
	Indireta:				
1.1.2.1.02.2.1.03	Taxa de Autorização de Funcionamento de Transporte				
	Total:	1.000		500	500
	Direta:	1.000		500	500
	Indireta:				
1.1.2.2.00.0.0.00	Taxas pela Prestação de Serviços				
	Total:	9.663	1.970	5.193	1.500
	Direta:	9.663	1.970	5.193	1.500
	Indireta:				
1.1.2.2.01.0.0.00	Taxas pela Prestação de Serviços em Geral				
	Total:	9.663	1.970	5.193	1.500
	Direta:	9.663	1.970	5.193	1.500
	Indireta:				
1.1.2.2.01.0.1.00	Taxas pela Prestação de Serviços				
	Total:	1.000		500	500
	Direta:	1.000		500	500
	Indireta:				
1.1.2.2.01.0.1.01	Outras Taxas pela Prestação de Serviços				
	Total:	500		500	
	Direta:	500		500	
	Indireta:				
1.1.2.2.01.0.1.03	Taxa de Cemitérios				
	Total:	1.000		500	500
	Direta:	1.000		500	500
	Indireta:				
1.1.2.2.01.1.1.00	Taxas pela Prestação de Serviços				
	Total:	1.000	500	500	
	Direta:	1.000	500	500	
	Indireta:				
1.1.2.2.01.1.1.01	Taxa de Utilização de Área de Domínio Público				
	Total:	4.193	500	3.693	
	Direta:	4.193	500	3.693	
	Indireta:				
1.1.2.2.01.1.1.02	Taxa de Cemitérios				
	Total:	1.000	500	500	
	Direta:	1.000	500	500	
	Indireta:				



Prefeitura Municipal de Maturéia

Secretaria de Administração e Finanças

Departamento de Contabilidade - Orçamento-Programa de 2022 - R\$ 1,00

Demonstrativo da Evolução das Receitas Previstas nos Últimos 03 Exercícios

Cód. Receita	Descrição da Receita	2019	2020	2021	2022
1.1.2.2.01.1.1.03	Outras Taxas pela Prestação de Serviços				
	Total:	970	470	500	
	Direta:	970	470	500	
	Indireta:				
1.2.0.0.00.0.0.00	Contribuições				
	Total:	688.000	168.000	180.000	180.000
	Direta:	688.000	168.000	180.000	180.000
	Indireta:				
1.2.4.0.00.0.0.00	Contribuição para o Custeio do Serviço de Iluminação Pública				
	Total:	688.000	168.000	180.000	180.000
	Direta:	688.000	168.000	180.000	180.000
	Indireta:				
1.2.4.0.00.1.1.00	Contribuição para o Custeio do Serviço de Iluminação Pública				
	Total:	348.000	168.000	180.000	
	Direta:	348.000	168.000	180.000	
	Indireta:				
1.2.4.1.00.0.0.00	Contribuição para o Custeio do Serviço de Iluminação Pública				
	Total:	340.000		160.000	180.000
	Direta:	340.000		160.000	180.000
	Indireta:				
1.2.4.1.50.0.0.00	Contribuição para o Custeio do Serviço de Iluminação Pública				
	Total:	340.000		160.000	180.000
	Direta:	340.000		160.000	180.000
	Indireta:				
1.2.4.1.50.0.1.01	Contribuição para o Custeio do Serviço de Iluminação Pública				
	Total:	340.000		160.000	180.000
	Direta:	340.000		160.000	180.000
	Indireta:				
1.3.0.0.00.0.0.00	Receita Patrimonial				
	Total:	258.874	96.000	79.000	56.374
	Direta:	258.874	96.000	79.000	56.374
	Indireta:				
1.3.2.0.00.0.0.00	Valores Mobiliários				
	Total:	258.874	96.000	79.000	56.374
	Direta:	258.874	96.000	79.000	56.374
	Indireta:				
1.3.2.1.00.0.0.00	Juros e Correções Monetárias				
	Total:	258.874	96.000	79.000	56.374
	Direta:	258.874	96.000	79.000	56.374
	Indireta:				
1.3.2.1.00.1.1.00	Remuneração de Depósitos Bancários - FUNDEB				
	Total:	20.000	10.000	10.000	
	Direta:	20.000	10.000	10.000	
	Indireta:				
1.3.2.1.00.1.1.01	Receita de Remuneração de Depósitos Bancários de Recursos Vinculados – Fundo de Saúde				
	Total:	22.000	6.000	16.000	
	Direta:	22.000	6.000	16.000	
	Indireta:				

Cód. Receita	Descrição da Receita	2019	2020	2021	2022
1.3.2.1.00.1.1.02	Receita de Remuneração de Outros Depósitos Bancários de Recursos Vinculados				
	Total:	120.000	70.000	50.000	
	Direta:	120.000	70.000	50.000	
	Indireta:				
1.3.2.1.00.1.1.03	Remuneração de Outros Depósitos de Recursos não vinculados				
	Total:	13.000	10.000	3.000	
	Direta:	13.000	10.000	3.000	
	Indireta:				
1.3.2.1.01.0.0.00	Remuneração de Depósitos Bancários				
	Total:	83.874		56.374	27.500
	Direta:	83.874		56.374	27.500
	Indireta:				
1.3.2.1.01.0.1.01	Remuneração de Depósitos Bancários - FNDE - QSE				
	Total:	2.000			2.000
	Direta:	2.000			2.000
	Indireta:				
1.3.2.1.01.0.1.02	Remuneração de Depósitos Bancários - Saúde Convênio				
	Total:	2.000			2.000
	Direta:	2.000			2.000
	Indireta:				
1.3.2.1.01.0.1.03	Remuneração de Depósitos Bancários - Educação Estado				
	Total:	500			500
	Direta:	500			500
	Indireta:				
1.3.2.1.01.0.1.04	Remuneração de Depósitos Bancário - Convênios União				
	Total:	45.874		40.874	5.000
	Direta:	45.874		40.874	5.000
	Indireta:				
1.3.2.1.01.0.1.06	Remuneração de Depósitos Bancários - Saúde - Bloco SUS Investimento				
	Total:	1.000			1.000
	Direta:	1.000			1.000
	Indireta:				
1.3.2.1.01.0.1.07	Remuneração de Depósitos Bancários - CIDE				
	Total:	100			100
	Direta:	100			100
	Indireta:				
1.3.2.1.01.0.1.08	Remuneração de Depósitos Bancários - FNAS				
	Total:	1.200			1.200
	Direta:	1.200			1.200
	Indireta:				
1.3.2.1.01.0.1.09	Remuneração de Depósitos Bancários - FNDE - PNAE				
	Total:	1.000			1.000
	Direta:	1.000			1.000
	Indireta:				
1.3.2.1.01.0.1.11	Remuneração de Depósitos Bancários - FUNDEB				
	Total:	10.000		5.000	5.000
	Direta:	10.000		5.000	5.000
	Indireta:				

Cód. Receita	Descrição da Receita	2019	2020	2021	2022
1.3.2.1.01.0.1.12	Remuneração de Depósitos Bancários - FUS				
	Total:	1.200			1.200
	Direta:	1.200			1.200
	Indireta:				
1.3.2.1.01.0.1.13	Remuneração de Depósitos Bancários - FNDE				
	Total:	500			500
	Direta:	500			500
	Indireta:				
1.3.2.1.01.0.1.14	Remuneração de Depósitos Bancários - Saúde - Bloco SUS Custeio				
	Total:	11.000		6.000	5.000
	Direta:	11.000		6.000	5.000
	Indireta:				
1.3.2.1.01.0.1.15	Remuneração de Depósitos Bancários - Não Vinculados				
	Total:	6.500		4.500	2.000
	Direta:	6.500		4.500	2.000
	Indireta:				
1.3.2.1.01.0.1.17	Remuneração de Depósitos Bancários - FNDE - PNATE				
	Total:	1.000			1.000
	Direta:	1.000			1.000
	Indireta:				
1.7.0.0.00.0.0.00	Transferências Correntes				
	Total:	86.035.037	19.107.261	19.923.848	22.994.726
	Direta:	86.035.037	19.107.261	19.923.848	22.994.726
	Indireta:				
1.7.1.0.00.0.0.00	Transferências da União e de suas Entidades				
	Total:	59.406.837	13.061.161	13.561.948	16.006.726
	Direta:	59.406.837	13.061.161	13.561.948	16.006.726
	Indireta:				
1.7.1.1.00.0.0.00	Transferências Decorrentes de Participação na Receita da União				
	Total:	23.165.000		10.825.500	12.339.500
	Direta:	23.165.000		10.825.500	12.339.500
	Indireta:				
1.7.1.1.51.0.0.00	Cota-Parte do Fundo de Participação dos Municípios - FPM				
	Total:	23.164.000		10.825.000	12.339.000
	Direta:	23.164.000		10.825.000	12.339.000
	Indireta:				
1.7.1.1.51.1.1.00	Cota-Parte do Fundo de Participação dos Municípios - Cota Mensal – FPM				
	Total:	21.550.000		10.050.000	11.500.000
	Direta:	21.550.000		10.050.000	11.500.000
	Indireta:				
1.7.1.1.51.2.1.00	Cota-Parte do Fundo de Participação dos Municípios – 1% Cota entregue no mês de dezembro				
	Total:	783.700		395.000	388.700
	Direta:	783.700		395.000	388.700
	Indireta:				
1.7.1.1.51.3.1.01	Cota-Parte do Fundo de Participação dos Municípios - 1% Cota entregue no mês de julho				
	Total:	830.300		380.000	450.300
	Direta:	830.300		380.000	450.300
	Indireta:				



Prefeitura Municipal de Maturéia

Secretaria de Administração e Finanças

Departamento de Contabilidade - Orçamento-Programa de 2022 - R\$ 1,00

Demonstrativo da Evolução das Receitas Previstas nos Últimos 03 Exercícios

Cód. Receita	Descrição da Receita	2019	2020	2021	2022
1.7.1.1.52.0.0.00	Cota-Parte do Imposto Sobre a Propriedade Territorial Rural				
	Total:	1.000		500	500
	Direta:	1.000		500	500
	Indireta:				
1.7.1.1.52.0.1.00	Cota-Parte do Imposto Sobre a Propriedade Territorial Rural - ITR				
	Total:	1.000		500	500
	Direta:	1.000		500	500
	Indireta:				
1.7.1.2.00.0.0.00	Transferências das Compensações Financeiras pela Exploração de Recursos Naturais				
	Total:	333.500		140.500	193.000
	Direta:	333.500		140.500	193.000
	Indireta:				
1.7.1.2.52.0.0.00	Cota-parte da Compensação Financeira pela Produção de Petróleo				
	Total:	332.500		140.000	192.500
	Direta:	332.500		140.000	192.500
	Indireta:				
1.7.1.2.52.4.1.01	Cota-Parte do Fundo Especial do Petróleo – FEP				
	Total:	332.500		140.000	192.500
	Direta:	332.500		140.000	192.500
	Indireta:				
1.7.1.2.99.0.0.00	Outras Transferências decorrentes de Compensação Financeira pela Exploração de Recursos Naturais				
	Total:	1.000		500	500
	Direta:	1.000		500	500
	Indireta:				
1.7.1.2.99.0.1.00	Outras Transferências decorrentes de Compensação Financeira pela Exploração de Recursos Naturais				
	Total:	1.000		500	500
	Direta:	1.000		500	500
	Indireta:				
1.7.1.3.00.0.0.00	Transferências de Recursos do Sistema Único de Saúde – SUS				
	Total:	3.279.550		1.710.250	1.569.300
	Direta:	3.279.550		1.710.250	1.569.300
	Indireta:				
1.7.1.3.50.0.0.00	Transferências de Recursos do Sistema Único de Saúde – SUS – Repasses Fundo a Fundo - Bloco de Manutenção das Ações e				
	Total:	3.279.550		1.710.250	1.569.300
	Direta:	3.279.550		1.710.250	1.569.300
	Indireta:				
1.7.1.3.50.1.1.11	Transferência de Recursos do SUS – Atenção Primária				
	Total:	2.880.000		1.500.000	1.380.000
	Direta:	2.880.000		1.500.000	1.380.000
	Indireta:				
1.7.1.3.50.2.1.00	Transferência de Recursos do SUS – Atenção Especializada				
	Total:	70.600		50.600	20.000
	Direta:	70.600		50.600	20.000
	Indireta:				
1.7.1.3.50.3.1.01	Transferência de Recursos do SUS – Vigilância em Saúde				
	Total:	137.450		69.650	67.800
	Direta:	137.450		69.650	67.800
	Indireta:				

Cód. Receita	Descrição da Receita	2019	2020	2021	2022
1.7.1.3.50.4.1.00	Transferência de Recursos do SUS – Assistência Farmacêutica				
	Total:	111.500		60.000	51.500
	Direta:	111.500		60.000	51.500
	Indireta:				
1.7.1.3.50.9.1.00	Transferência de Recursos do SUS – Outros Programas Financiados por Transferências Fundo a Fundo				
	Total:	80.000		30.000	50.000
	Direta:	80.000		30.000	50.000
	Indireta:				
1.7.1.4.00.0.0.00	Transferências de Recursos do Fundo Nacional do Desenvolvimento da Educação – FNDE				
	Total:	758.148		430.476	327.672
	Direta:	758.148		430.476	327.672
	Indireta:				
1.7.1.4.50.0.0.00	Transferências do Salário-Educação				
	Total:	338.500		210.500	128.000
	Direta:	338.500		210.500	128.000
	Indireta:				
1.7.1.4.50.0.1.01	Transferências do Salário-Educação – QSE				
	Total:	338.500		210.500	128.000
	Direta:	338.500		210.500	128.000
	Indireta:				
1.7.1.4.51.0.0.00	Transferências Diretas do FNDE referentes ao Programa Dinheiro Direto na Escola – PDDE				
	Total:	2.000		2.000	
	Direta:	2.000		2.000	
	Indireta:				
1.7.1.4.51.0.1.00	Transferências Diretas do FNDE referentes ao Programa Dinheiro Direto na Escola – PDDE				
	Total:	2.000		2.000	
	Direta:	2.000		2.000	
	Indireta:				
1.7.1.4.52.0.0.00	Transferências referentes ao Programa Nacional de Alimentação Escolar – PNAE				
	Total:	255.248		133.276	121.972
	Direta:	255.248		133.276	121.972
	Indireta:				
1.7.1.4.52.0.1.00	Transferências Diretas do FNDE referentes ao Programa Nacional de Alimentação Escolar – PNAE				
	Total:	255.248		133.276	121.972
	Direta:	255.248		133.276	121.972
	Indireta:				
1.7.1.4.53.0.0.00	Transferências referentes ao Programa Nacional de Apoio ao Transporte do Escolar – PNATE				
	Total:	122.400		59.700	62.700
	Direta:	122.400		59.700	62.700
	Indireta:				
1.7.1.4.53.0.1.00	Transferências Diretas do FNDE referentes ao Programa Nacional de Apoio ao Transporte do Escolar – PNATE				
	Total:	122.400		59.700	62.700
	Direta:	122.400		59.700	62.700
	Indireta:				
1.7.1.4.99.0.0.00	Outras Transferências Diretas do Fundo Nacional do Desenvolvimento da Educação - FNDE				
	Total:	40.000		25.000	15.000
	Direta:	40.000		25.000	15.000
	Indireta:				



Prefeitura Municipal de Maturéia

Secretaria de Administração e Finanças

Departamento de Contabilidade - Orçamento-Programa de 2022 - R\$ 1,00

Demonstrativo da Evolução das Receitas Previstas nos Últimos 03 Exercícios

Cód. Receita	Descrição da Receita	2019	2020	2021	2022
1.7.1.4.99.0.1.00	Outras Programas do FNDE				
	Total:	40.000		25.000	15.000
	Direta:	40.000		25.000	15.000
	Indireta:				
1.7.1.5.00.0.0.00	Transferências de Recursos de Complementação da União ao Fundo de Manutenção e Desenvolvimento da Educação Básica e de				
	Total:	1.232.030		608.500	623.530
	Direta:	1.232.030		608.500	623.530
	Indireta:				
1.7.1.5.50.0.0.00	Transferências de Recursos de Complementação da União ao Fundeb – VAAT				
	Total:	100.000			100.000
	Direta:	100.000			100.000
	Indireta:				
1.7.1.5.50.0.1.00	Transferências de Recursos de Complementação da União ao Fundeb – VAAT				
	Total:	100.000			100.000
	Direta:	100.000			100.000
	Indireta:				
1.7.1.5.51.0.0.00	Transferências de Recursos de Complementação da União ao Fundeb – VAAF				
	Total:	1.132.030		608.500	523.530
	Direta:	1.132.030		608.500	523.530
	Indireta:				
1.7.1.5.51.0.1.00	Transferências de Recursos de Complementação da União ao Fundeb – VAAF				
	Total:	1.132.030		608.500	523.530
	Direta:	1.132.030		608.500	523.530
	Indireta:				
1.7.1.6.00.0.0.00	Transferências de Recursos do Fundo Nacional de Assistência Social – FNAS				
	Total:	1.004.000		481.000	523.000
	Direta:	1.004.000		481.000	523.000
	Indireta:				
1.7.1.6.50.0.0.00	Transferências de Recursos do Fundo Nacional de Assistência Social – FNAS				
	Total:	1.004.000		481.000	523.000
	Direta:	1.004.000		481.000	523.000
	Indireta:				
1.7.1.6.50.0.1.00	Piso Básico Fixo - PAIF				
	Total:	216.000		108.000	108.000
	Direta:	216.000		108.000	108.000
	Indireta:				
1.7.1.6.50.0.1.01	Programa Primeira Infância no SUAS - Criança Feliz				
	Total:	198.000		72.000	126.000
	Direta:	198.000		72.000	126.000
	Indireta:				
1.7.1.6.50.0.1.02	Índice de Gestão Descentralizada- IGD				
	Total:	89.000		44.500	44.500
	Direta:	89.000		44.500	44.500
	Indireta:				
1.7.1.6.50.0.1.03	Serviços de Fortalecimento de Vínulos - SCFV				
	Total:	216.000		108.000	108.000
	Direta:	216.000		108.000	108.000
	Indireta:				



Prefeitura Municipal de Maturéia

Secretaria de Administração e Finanças

Departamento de Contabilidade - Orçamento-Programa de 2022 - R\$ 1,00

Demonstrativo da Evolução das Receitas Previstas nos Últimos 03 Exercícios

Cód. Receita	Descrição da Receita	2019	2020	2021	2022
1.7.1.6.50.0.1.04	Outros Programas do FNAS				
	Total:	112.000		62.000	50.000
	Direta:	112.000		62.000	50.000
	Indireta:				
1.7.1.6.50.0.1.05	IGD SUAS				
	Total:	17.000		8.500	8.500
	Direta:	17.000		8.500	8.500
	Indireta:				
1.7.1.6.50.0.1.06	Piso Fixo de Média Complexidade - CREAS				
	Total:	156.000		78.000	78.000
	Direta:	156.000		78.000	78.000
	Indireta:				
1.7.1.7.00.0.0.00	Transferências de Convênios da União e de Suas Entidades				
	Total:	377.000		228.000	149.000
	Direta:	377.000		228.000	149.000
	Indireta:				
1.7.1.7.52.0.0.00	Transferências de Convênios da União Destinadas a Programas de Assistência Social				
	Total:	210.000		105.000	105.000
	Direta:	210.000		105.000	105.000
	Indireta:				
1.7.1.7.52.0.1.00	Transferências de Convênios da União Destinadas a Programas de Assistência Social				
	Total:	210.000		105.000	105.000
	Direta:	210.000		105.000	105.000
	Indireta:				
1.7.1.7.99.0.0.00	Outras Transferências de Convênios da União e de Suas Entidades				
	Total:	167.000		123.000	44.000
	Direta:	167.000		123.000	44.000
	Indireta:				
1.7.1.7.99.0.1.00	Outras Transferências de Convênios da União				
	Total:	167.000		123.000	44.000
	Direta:	167.000		123.000	44.000
	Indireta:				
1.7.1.8.01.2.1.00	Cota-Parte do Fundo de Participação dos Municípios - Cota Mensal – FPM				
	Total:	18.827.000	9.102.000	9.725.000	
	Direta:	18.827.000	9.102.000	9.725.000	
	Indireta:				
1.7.1.8.01.3.1.00	Cota-Parte do Fundo de Participação dos Municípios – 1% Cota entregue no mês de dezembro				
	Total:	747.200	362.200	385.000	
	Direta:	747.200	362.200	385.000	
	Indireta:				
1.7.1.8.01.4.1.00	Cota-Parte do Fundo de Participação dos Municípios - 1% Cota entregue no mês de julho				
	Total:	746.300	374.300	372.000	
	Direta:	746.300	374.300	372.000	
	Indireta:				
1.7.1.8.01.5.1.00	Cota-Parte do Imposto Sobre a Propriedade Territorial Rural				
	Total:	1.500	1.000	500	
	Direta:	1.500	1.000	500	
	Indireta:				



Prefeitura Municipal de Maturéia

Secretaria de Administração e Finanças

Departamento de Contabilidade - Orçamento-Programa de 2022 - R\$ 1,00

Demonstrativo da Evolução das Receitas Previstas nos Últimos 03 Exercícios

Cód. Receita	Descrição da Receita	2019	2020	2021	2022
1.7.1.8.02.6.1.00	Cota-Parte do Fundo Especial do Petróleo – FEP				
	Total:	251.500	116.500	135.000	
	Direta:	251.500	116.500	135.000	
	Indireta:				
1.7.1.8.02.9.1.00	Outras Transferências decorrentes de Compensação Financeira pela Exploração de Recursos Naturais				
	Total:	1.500	1.000	500	
	Direta:	1.500	1.000	500	
	Indireta:				
1.7.1.8.03.1.1.00	Transferência de Recursos do SUS – Atenção Primária				
	Total:	564.898	382.450	182.448	
	Direta:	564.898	382.450	182.448	
	Indireta:				
1.7.1.8.03.1.1.01	Agentes Comunitários de Saúde – ACS				
	Total:	407.730	197.730	210.000	
	Direta:	407.730	197.730	210.000	
	Indireta:				
1.7.1.8.03.1.1.02	Saúde da Família – SF				
	Total:	513.360	256.680	256.680	
	Direta:	513.360	256.680	256.680	
	Indireta:				
1.7.1.8.03.1.1.03	Saúde Bucal – SB				
	Total:	340.560	170.280	170.280	
	Direta:	340.560	170.280	170.280	
	Indireta:				
1.7.1.8.03.1.1.06	Núcleo de Apoio à Saúde na Família - NASF				
	Total:	192.000	96.000	96.000	
	Direta:	192.000	96.000	96.000	
	Indireta:				
1.7.1.8.03.2.1.00	Transferência de Recursos do SUS – Atenção Especializada				
	Total:	112.500	97.500	15.000	
	Direta:	112.500	97.500	15.000	
	Indireta:				
1.7.1.8.03.3.1.00	Ações Estruturantes de Vigilância Sanitária				
	Total:	24.000	12.000	12.000	
	Direta:	24.000	12.000	12.000	
	Indireta:				
1.7.1.8.03.3.1.01	Transferência de Recursos do SUS – Vigilância em Saúde				
	Total:	102.500	42.500	60.000	
	Direta:	102.500	42.500	60.000	
	Indireta:				
1.7.1.8.03.4.1.00	Transferência de Recursos do SUS – Assistência Farmacêutica				
	Total:	85.000	36.500	48.500	
	Direta:	85.000	36.500	48.500	
	Indireta:				
1.7.1.8.03.9.1.00	Transferência de Recursos do SUS – Outros Programas Financiados por Transferências Fundo a Fundo				
	Total:	400.000	200.000	200.000	
	Direta:	400.000	200.000	200.000	
	Indireta:				



Prefeitura Municipal de Maturéia

Secretaria de Administração e Finanças

Departamento de Contabilidade - Orçamento-Programa de 2022 - R\$ 1,00

Demonstrativo da Evolução das Receitas Previstas nos Últimos 03 Exercícios

Cód. Receita	Descrição da Receita	2019	2020	2021	2022
1.7.1.8.05.1.1.00	Transferências do Salário-Educação – QSE				
	Total:	367.150	156.650	210.500	
	Direta:	367.150	156.650	210.500	
	Indireta:				
1.7.1.8.05.2.1.00	Transferências Diretas do FNDE referentes ao Programa Dinheiro Direto na Escola – PDDE				
	Total:	8.000	5.000	3.000	
	Direta:	8.000	5.000	3.000	
	Indireta:				
1.7.1.8.05.3.1.00	Transferências Diretas do FNDE referentes ao Programa Nacional de Alimentação Escolar – PNAE				
	Total:	269.062	133.240	135.822	
	Direta:	269.062	133.240	135.822	
	Indireta:				
1.7.1.8.05.4.1.00	Transferências Diretas do FNDE referentes ao Programa Nacional de Apoio ao Transporte do Escolar – PNATE				
	Total:	123.899	66.681	57.218	
	Direta:	123.899	66.681	57.218	
	Indireta:				
1.7.1.8.05.9.1.01	Outras Programas do FNDE				
	Total:	80.000	60.000	20.000	
	Direta:	80.000	60.000	20.000	
	Indireta:				
1.7.1.8.06.1.1.00	Transferência Financeira do ICMS – Desoneração – L.C. Nº 87/96				
	Total:	2.650	1.650	1.000	
	Direta:	2.650	1.650	1.000	
	Indireta:				
1.7.1.8.09.1.1.00	Transferências de Recursos da Complementação do FUNDEB				
	Total:	1.013.500	405.000	608.500	
	Direta:	1.013.500	405.000	608.500	
	Indireta:				
1.7.1.8.10.3.1.00	Transferências de Convênios da União Destinadas a Programas de Assistência Social				
	Total:	236.000	131.000	105.000	
	Direta:	236.000	131.000	105.000	
	Indireta:				
1.7.1.8.10.9.1.01	Outras Transferências de Convênios da União				
	Total:	443.000	260.000	183.000	
	Direta:	443.000	260.000	183.000	
	Indireta:				
1.7.1.8.12.1.1.00	Piso Básico Fixo - PAIF				
	Total:	216.000	108.000	108.000	
	Direta:	216.000	108.000	108.000	
	Indireta:				
1.7.1.8.12.1.1.01	Índice de Gestão Descentralizada- IGD				
	Total:	91.300	46.800	44.500	
	Direta:	91.300	46.800	44.500	
	Indireta:				
1.7.1.8.12.1.1.02	Piso Fixo de Média Complexidade - CREAS				
	Total:	156.000	78.000	78.000	
	Direta:	156.000	78.000	78.000	
	Indireta:				



Prefeitura Municipal de Maturéia

Secretaria de Administração e Finanças

Departamento de Contabilidade - Orçamento-Programa de 2022 - R\$ 1,00

Demonstrativo da Evolução das Receitas Previstas nos Últimos 03 Exercícios

Cód. Receita	Descrição da Receita	2019	2020	2021	2022
1.7.1.8.12.1.1.03	Serviços de Fortalecimento de Vinulos - SCFV				
	Total:	216.000	108.000	108.000	
	Direta:	216.000	108.000	108.000	
	Indireta:				
1.7.1.8.12.1.1.04	IGD SUAS				
	Total:	17.500	12.500	5.000	
	Direta:	17.500	12.500	5.000	
	Indireta:				
1.7.1.8.12.1.1.05	Outros Programas do FNAS				
	Total:	65.500	40.000	25.500	
	Direta:	65.500	40.000	25.500	
	Indireta:				
1.7.1.8.99.1.1.01	Outras Transferências da União – Cessão Onerosa				
	Total:	200.000		200.000	
	Direta:	200.000		200.000	
	Indireta:				
1.7.1.8.99.1.1.02	Outras Transferências da União - PFEC - LC 173 ART. 5º, I - Saúde e Assistência				
	Total:	50.000		50.000	
	Direta:	50.000		50.000	
	Indireta:				
1.7.1.9.00.0.0.00	Outras Transferências de Recursos da União e de suas Entidades				
	Total:	2.384.500		1.332.500	1.052.000
	Direta:	2.384.500		1.332.500	1.052.000
	Indireta:				
1.7.1.9.51.0.0.00	Transferências Financeiras do ICMS – Desoneração – L.C. N° 87/96				
	Total:	500		500	
	Direta:	500		500	
	Indireta:				
1.7.1.9.51.0.1.00	Transferência Financeira do ICMS – Desoneração – L.C. N° 87/96				
	Total:	500		500	
	Direta:	500		500	
	Indireta:				
1.7.1.9.56.0.0.00	Transferências Decorrentes de Decisão Judicial (precatórios) Relativas ao Fundo de Manutenção e Desenvolvimento do Ensino				
	Total:	2.064.000		1.032.000	1.032.000
	Direta:	2.064.000		1.032.000	1.032.000
	Indireta:				
1.7.1.9.56.0.1.00	Transferências Decorrentes de Decisão Judicial (precatórios) Relativas ao Fundo de Manutenção e Desenvolvimento do Ensino				
	Total:	2.064.000		1.032.000	1.032.000
	Direta:	2.064.000		1.032.000	1.032.000
	Indireta:				
1.7.1.9.58.0.0.00	Transferência Obrigatória Decorrente da Lei Complementar nº 176/2020				
	Total:	320.000		300.000	20.000
	Direta:	320.000		300.000	20.000
	Indireta:				
1.7.1.9.58.0.1.02	Transferência Obrigatória Decorrente da Lei Complementar nº 176/2020				
	Total:	320.000		300.000	20.000
	Direta:	320.000		300.000	20.000
	Indireta:				



Prefeitura Municipal de Maturéia

Secretaria de Administração e Finanças

Departamento de Contabilidade - Orçamento-Programa de 2022 - R\$ 1,00

Demonstrativo da Evolução das Receitas Previstas nos Últimos 03 Exercícios

Cód. Receita	Descrição da Receita	2019	2020	2021	2022
1.7.2.0.00.0.0.00	Transferências dos Estados e do Distrito Federal e de suas Entidades				
	Total:	7.870.800	1.693.800	1.905.400	2.313.600
	Direta:	7.870.800	1.693.800	1.905.400	2.313.600
	Indireta:				
1.7.2.1.00.0.0.00	Participação na Receita dos Estados e Distrito Federal				
	Total:	4.086.600		1.861.000	2.225.600
	Direta:	4.086.600		1.861.000	2.225.600
	Indireta:				
1.7.2.1.50.0.0.00	Cota-Parte do ICMS				
	Total:	3.850.000		1.750.000	2.100.000
	Direta:	3.850.000		1.750.000	2.100.000
	Indireta:				
1.7.2.1.50.0.1.00	Cota-Parte do ICMS				
	Total:	3.850.000		1.750.000	2.100.000
	Direta:	3.850.000		1.750.000	2.100.000
	Indireta:				
1.7.2.1.51.0.0.00	Cota-Parte do IPVA				
	Total:	220.000		100.000	120.000
	Direta:	220.000		100.000	120.000
	Indireta:				
1.7.2.1.51.0.1.00	Cota-Parte do IPVA				
	Total:	220.000		100.000	120.000
	Direta:	220.000		100.000	120.000
	Indireta:				
1.7.2.1.52.0.0.00	Cota-Parte do IPI - Municípios				
	Total:	2.600		1.000	1.600
	Direta:	2.600		1.000	1.600
	Indireta:				
1.7.2.1.52.0.1.01	Cota-Parte do IPI				
	Total:	2.600		1.000	1.600
	Direta:	2.600		1.000	1.600
	Indireta:				
1.7.2.1.53.0.0.00	Cota-Parte da Contribuição de Intervenção no Domínio Econômico				
	Total:	14.000		10.000	4.000
	Direta:	14.000		10.000	4.000
	Indireta:				
1.7.2.1.53.0.1.01	Cota-Parte da Contribuição de Intervenção no Domínio Econômico – CIDE				
	Total:	14.000		10.000	4.000
	Direta:	14.000		10.000	4.000
	Indireta:				
1.7.2.3.00.0.0.00	Transferências de Recursos do Sistema Único de Saúde – SUS				
	Total:	35.000		22.000	13.000
	Direta:	35.000		22.000	13.000
	Indireta:				
1.7.2.3.50.0.0.00	Transferências de Recursos do Sistema Único de Saúde – SUS				
	Total:	35.000		22.000	13.000
	Direta:	35.000		22.000	13.000
	Indireta:				



Prefeitura Municipal de Maturéia

Secretaria de Administração e Finanças

Departamento de Contabilidade - Orçamento-Programa de 2022 - R\$ 1,00

Demonstrativo da Evolução das Receitas Previstas nos Últimos 03 Exercícios

Cód. Receita	Descrição da Receita	2019	2020	2021	2022
1.7.2.3.50.0.1.01	Transferência de Recursos do Estado para Programas de Saúde – Repasse Fundo a Fundo				
	Total:	35.000		22.000	13.000
	Direta:	35.000		22.000	13.000
	Indireta:				
1.7.2.4.00.0.0.00	Transferências de Convênios dos Estados e DF e de Suas Entidades				
	Total:	50.000		25.000	25.000
	Direta:	50.000		25.000	25.000
	Indireta:				
1.7.2.4.51.0.0.00	Transferências de Convênios dos Estados Destinadas a Programas de Educação				
	Total:	50.000		25.000	25.000
	Direta:	50.000		25.000	25.000
	Indireta:				
1.7.2.4.51.0.1.00	Transferências de Convênio dos Estados Destinadas a Programas de Educação				
	Total:	50.000		25.000	25.000
	Direta:	50.000		25.000	25.000
	Indireta:				
1.7.2.8.01.1.1.00	Cota-Parte do ICMS				
	Total:	3.231.000	1.521.000	1.710.000	
	Direta:	3.231.000	1.521.000	1.710.000	
	Indireta:				
1.7.2.8.01.2.1.00	Cota-Parte do IPVA				
	Total:	185.100	86.300	98.800	
	Direta:	185.100	86.300	98.800	
	Indireta:				
1.7.2.8.01.3.1.00	Cota-Parte do IPI - Municípios				
	Total:	1.000	500	500	
	Direta:	1.000	500	500	
	Indireta:				
1.7.2.8.01.4.1.00	Cota-Parte da Contribuição de Intervenção no Domínio Econômico – CIDE				
	Total:	28.000	18.000	10.000	
	Direta:	28.000	18.000	10.000	
	Indireta:				
1.7.2.8.03.1.1.00	Transferência de Recursos do Estado para Programas de Saúde – Repasse Fundo a Fundo				
	Total:	28.100	5.000	23.100	
	Direta:	28.100	5.000	23.100	
	Indireta:				
1.7.2.8.07.1.1.00	Transferências de Estados destinadas à Assistência Social – FEAS				
	Total:	76.000	38.000	38.000	
	Direta:	76.000	38.000	38.000	
	Indireta:				
1.7.2.8.10.2.1.00	Transferências de Convênio dos Estados Destinadas a Programas de Educação				
	Total:	50.000	25.000	25.000	
	Direta:	50.000	25.000	25.000	
	Indireta:				
1.7.2.9.00.0.0.00	Outras Transferências dos Estados e Distrito Federal				
	Total:	100.000		50.000	50.000
	Direta:	100.000		50.000	50.000
	Indireta:				



Prefeitura Municipal de Maturéia

Secretaria de Administração e Finanças

Departamento de Contabilidade - Orçamento-Programa de 2022 - R\$ 1,00

Demonstrativo da Evolução das Receitas Previstas nos Últimos 03 Exercícios

Cód. Receita	Descrição da Receita	2019	2020	2021	2022
1.7.2.9.51.0.0.00	Transferências de Estados destinadas à Assistência Social				
	Total:	100.000		50.000	50.000
	Direta:	100.000		50.000	50.000
	Indireta:				
1.7.2.9.51.0.1.01	Transferências de Estados destinadas à Assistência Social – FEAS				
	Total:	100.000		50.000	50.000
	Direta:	100.000		50.000	50.000
	Indireta:				
1.7.5.0.00.0.0.00	Transferências de Outras Instituições Públicas				
	Total:	18.757.400	4.352.300	4.456.500	5.030.000
	Direta:	18.757.400	4.352.300	4.456.500	5.030.000
	Indireta:				
1.7.5.1.00.0.0.00	Transferências de Recursos do Fundo de Manutenção e Desenvolvimento da Educação Básica e de Valorização dos Profissionais da				
	Total:	9.948.600		5.030.000	4.918.600
	Direta:	9.948.600		5.030.000	4.918.600
	Indireta:				
1.7.5.1.50.0.0.00	Transferências de Recursos do Fundo de Manutenção e Desenvolvimento da Educação Básica e de Valorização dos Profissionais da				
	Total:	9.948.600		5.030.000	4.918.600
	Direta:	9.948.600		5.030.000	4.918.600
	Indireta:				
1.7.5.1.50.0.1.01	Transferências de Recursos do FUNDEB				
	Total:	9.948.600		5.030.000	4.918.600
	Direta:	9.948.600		5.030.000	4.918.600
	Indireta:				
1.7.5.8.01.1.1.00	Transferências de Recursos do FUNDEB				
	Total:	8.808.800	4.352.300	4.456.500	
	Direta:	8.808.800	4.352.300	4.456.500	
	Indireta:				
1.9.0.0.00.0.0.00	Outras Receitas Correntes				
	Total:	35.700	10.200	17.500	5.500
	Direta:	35.700	10.200	17.500	5.500
	Indireta:				
1.9.2.0.00.0.0.00	Indenizações, Restituições e Ressarcimentos				
	Total:	33.500	10.000	16.500	5.000
	Direta:	33.500	10.000	16.500	5.000
	Indireta:				
1.9.2.2.00.0.0.00	Restituições				
	Total:	33.500	10.000	16.500	5.000
	Direta:	33.500	10.000	16.500	5.000
	Indireta:				
1.9.2.2.99.0.0.00	Outras Restituições				
	Total:	33.500	10.000	16.500	5.000
	Direta:	33.500	10.000	16.500	5.000
	Indireta:				
1.9.2.2.99.0.1.00	Outras Restituições				
	Total:	7.000		5.000	2.000
	Direta:	7.000		5.000	2.000
	Indireta:				



Prefeitura Municipal de Maturéia

Secretaria de Administração e Finanças

Departamento de Contabilidade - Orçamento-Programa de 2022 - R\$ 1,00

Demonstrativo da Evolução das Receitas Previstas nos Últimos 03 Exercícios

Cód. Receita	Descrição da Receita		2019	2020	2021	2022
1.9.2.2.99.1.1.00	Outras Restituições					
	Total:	26.500	10.000	16.500		
	Direta:	26.500	10.000	16.500		
	Indireta:					
1.9.9.0.00.0.0.00	Demais Receitas Correntes					
	Total:	2.200	200	1.000	500	500
	Direta:	2.200	200	1.000	500	500
	Indireta:					
1.9.9.0.99.2.1.00	Outras Receitas					
	Total:	1.200	200	1.000		
	Direta:	1.200	200	1.000		
	Indireta:					
1.9.9.9.00.0.0.00	Outras Receitas Correntes					
	Total:	1.000			500	500
	Direta:	1.000			500	500
	Indireta:					
1.9.9.9.99.0.0.00	Outras Receitas					
	Total:	1.000			500	500
	Direta:	1.000			500	500
	Indireta:					
1.9.9.9.99.3.1.00	Outras Receitas					
	Total:	1.000			500	500
	Direta:	1.000			500	500
	Indireta:					
2.0.0.0.00.0.0.00	Receitas de Capital					
	Total:	22.243.447	9.776.500	4.420.919	3.313.250	4.732.778
	Direta:	22.243.447	9.776.500	4.420.919	3.313.250	4.732.778
	Indireta:					
2.2.0.0.00.0.0.00	Alienação de Bens					
	Total:	13.000	10.000	2.000	1.000	
	Direta:	13.000	10.000	2.000	1.000	
	Indireta:					
2.2.1.0.00.0.0.00	Alienação de Bens Móveis					
	Total:	13.000	10.000	2.000	1.000	
	Direta:	13.000	10.000	2.000	1.000	
	Indireta:					
2.2.1.3.00.0.0.00	Alienação de Bens Móveis e Semoventes					
	Total:	13.000	10.000	2.000	1.000	
	Direta:	13.000	10.000	2.000	1.000	
	Indireta:					
2.2.1.3.00.1.1.00	Alienação de Bens Móveis e Semoventes					
	Total:	12.000	10.000	2.000		
	Direta:	12.000	10.000	2.000		
	Indireta:					
2.2.1.3.01.0.0.00	Alienação de Bens Móveis e Semoventes					
	Total:	1.000			1.000	
	Direta:	1.000			1.000	
	Indireta:					



Prefeitura Municipal de Maturéia

Secretaria de Administração e Finanças

Departamento de Contabilidade - Orçamento-Programa de 2022 - R\$ 1,00

Demonstrativo da Evolução das Receitas Previstas nos Últimos 03 Exercícios

Cód. Receita	Descrição da Receita	2019	2020	2021	2022
2.2.1.3.01.0.1.00	Alienação de Bens Móveis e Semoventes				
	Total:	1.000		1.000	
	Direta:	1.000		1.000	
	Indireta:				
2.4.0.0.00.0.0.00	Transferências de Capital				
	Total:	22.230.447	9.766.500	4.418.919	3.312.250
	Direta:	22.230.447	9.766.500	4.418.919	3.312.250
	Indireta:				
2.4.1.0.00.0.0.00	Transferências da União e de suas Entidades				
	Total:	22.230.447	9.766.500	4.418.919	3.312.250
	Direta:	22.230.447	9.766.500	4.418.919	3.312.250
	Indireta:				
2.4.1.1.00.0.0.00	Transferências de Recursos do Sistema Único de Saúde - SUS				
	Total:	780.000		300.000	480.000
	Direta:	780.000		300.000	480.000
	Indireta:				
2.4.1.1.51.0.0.00	Transferências de Recursos do Sistema Único de Saúde – SUS - Fundo a Fundo - Bloco de Estruturação da Rede de Serviços				
	Total:	780.000		300.000	480.000
	Direta:	780.000		300.000	480.000
	Indireta:				
2.4.1.1.51.1.1.00	Transferências de Recursos do Sistema Único de Saúde – SUS destinados à Atenção Primária				
	Total:	370.000		200.000	170.000
	Direta:	370.000		200.000	170.000
	Indireta:				
2.4.1.1.51.2.1.00	Transferências de Recursos do Sistema Único de Saúde – SUS destinados à Atenção Especializada				
	Total:	410.000		100.000	310.000
	Direta:	410.000		100.000	310.000
	Indireta:				
2.4.1.2.00.0.0.00	Transferências de Recursos do Fundo Nacional do Desenvolvimento da Educação – FNDE				
	Total:	335.700		100.000	235.700
	Direta:	335.700		100.000	235.700
	Indireta:				
2.4.1.2.50.0.0.00	Transferências de Recursos Destinados a Programas de Educação				
	Total:	335.700		100.000	235.700
	Direta:	335.700		100.000	235.700
	Indireta:				
2.4.1.2.50.0.1.01	Transferências de Recursos Destinados a Programas de Educação				
	Total:	335.700		100.000	235.700
	Direta:	335.700		100.000	235.700
	Indireta:				
2.4.1.3.00.0.0.00	Transferências de Recursos do Fundo Nacional de Assistência Social – FNAS				
	Total:	130.000		80.000	50.000
	Direta:	130.000		80.000	50.000
	Indireta:				
2.4.1.3.50.0.0.00	Transferências de Recursos do Fundo Nacional de Assistência Social – FNAS				
	Total:	130.000		80.000	50.000
	Direta:	130.000		80.000	50.000
	Indireta:				



Prefeitura Municipal de Maturéia

Secretaria de Administração e Finanças

Departamento de Contabilidade - Orçamento-Programa de 2022 - R\$ 1,00

Demonstrativo da Evolução das Receitas Previstas nos Últimos 03 Exercícios

Cód. Receita	Descrição da Receita	2019	2020	2021	2022
2.4.1.3.50.0.1.00	Transferências de Recursos do Fundo Nacional de Assistência Social – FNAS				
	Total:	130.000		80.000	50.000
	Direta:	130.000		80.000	50.000
	Indireta:				
2.4.1.4.00.0.0.00	Transferências de Convênios da União e de suas Entidades				
	Total:	6.799.328		2.832.250	3.967.078
	Direta:	6.799.328		2.832.250	3.967.078
	Indireta:				
2.4.1.4.50.0.0.00	Transferências de Convênios da União para o Sistema Único de Saúde – SUS				
	Total:	1.486.000		701.000	785.000
	Direta:	1.486.000		701.000	785.000
	Indireta:				
2.4.1.4.50.0.1.00	Transferências de Convênio da União - FUNASA				
	Total:	1.486.000		701.000	785.000
	Direta:	1.486.000		701.000	785.000
	Indireta:				
2.4.1.4.99.0.0.00	Outras Transferências de Convênios da União e de Suas Entidades				
	Total:	5.313.328		2.131.250	3.182.078
	Direta:	5.313.328		2.131.250	3.182.078
	Indireta:				
2.4.1.4.99.0.1.00	Transferências de Convênios da União destinadas a Programas de Turismo				
	Total:	900.000		450.000	450.000
	Direta:	900.000		450.000	450.000
	Indireta:				
2.4.1.4.99.0.1.03	Transferências de Convênio da União - Ministério dos Esportes				
	Total:	714.250		439.250	275.000
	Direta:	714.250		439.250	275.000
	Indireta:				
2.4.1.4.99.0.1.06	Transferências de Convênio da União - Ministério da Agricultura, Pecuária e Abastecimento				
	Total:	754.000		342.000	412.000
	Direta:	754.000		342.000	412.000
	Indireta:				
2.4.1.4.99.0.1.07	Transferências de Convênio da União - Ministério do Desenvolvimento Regional				
	Total:	2.445.078		650.000	1.795.078
	Direta:	2.445.078		650.000	1.795.078
	Indireta:				
2.4.1.4.99.0.1.11	Transferências de Convênio da União - Ministério do Desenvolvimento Social				
	Total:	500.000		250.000	250.000
	Direta:	500.000		250.000	250.000
	Indireta:				
2.4.1.8.04.1.1.00	Transferências de Recursos do Sistema Único de Saúde – SUS destinados à Atenção Primária				
	Total:	531.500	281.500	250.000	
	Direta:	531.500	281.500	250.000	
	Indireta:				
2.4.1.8.04.2.1.00	Transferências de Recursos do Sistema Único de Saúde – SUS destinados à Atenção Especializada				
	Total:	318.500	168.500	150.000	
	Direta:	318.500	168.500	150.000	
	Indireta:				

Cód. Receita	Descrição da Receita	2019	2020	2021	2022
2.4.1.8.05.1.1.00	Transferências de Recursos Destinados a Programas de Educação				
	Total:	1.150.000	1.050.000	100.000	
	Direta:	1.150.000	1.050.000	100.000	
	Indireta:				
2.4.1.8.10.1.1.01	Transferências de Convênio da União - FUNASA				
	Total:	2.654.000	1.803.000	851.000	
	Direta:	2.654.000	1.803.000	851.000	
	Indireta:				
2.4.1.8.10.9.1.00	Transferências de Convênios da União destinadas a Programas de Turismo				
	Total:	1.700.000	550.000	1.150.000	
	Direta:	1.700.000	550.000	1.150.000	
	Indireta:				
2.4.1.8.10.9.1.01	Transferências de Convênio da União - Ministério do Desenvolvimento Regional				
	Total:	1.377.669	979.000	398.669	
	Direta:	1.377.669	979.000	398.669	
	Indireta:				
2.4.1.8.10.9.1.02	Transferências de Convênio da União - Ministério da Integração Nacional				
	Total:	1.800.000	1.800.000		
	Direta:	1.800.000	1.800.000		
	Indireta:				
2.4.1.8.10.9.1.03	Transferências de Convênio da União - Ministério da Agricultura, Pecuária e Abastecimento				
	Total:	1.700.250	950.250	750.000	
	Direta:	1.700.250	950.250	750.000	
	Indireta:				
2.4.1.8.10.9.1.04	Transferências de Convênio da União - Ministério do Desenvolvimento Social				
	Total:	1.692.000	1.442.000	250.000	
	Direta:	1.692.000	1.442.000	250.000	
	Indireta:				
2.4.1.8.10.9.1.05	Transferências de Convênio da União - Ministério dos Esportes				
	Total:	881.500	442.250	439.250	
	Direta:	881.500	442.250	439.250	
	Indireta:				
2.4.1.8.12.1.1.00	Transferências de Recursos do Fundo Nacional de Assistência Social – FNAS				
	Total:	380.000	300.000	80.000	
	Direta:	380.000	300.000	80.000	
	Indireta:				
9.0.0.0.00.0.0.00	Receitas Correntes				
	Total:	9.574.470	2.142.490	2.307.160	2.380.400
	Direta:	9.574.470	2.142.490	2.307.160	2.380.400
	Indireta:				
9.7.0.0.00.0.0.00	Transferências Correntes				
	Total:	9.574.470	2.142.490	2.307.160	2.380.400
	Direta:	9.574.470	2.142.490	2.307.160	2.380.400
	Indireta:				
9.7.1.0.00.0.0.00	Transferências da União e de suas Entidades				
	Total:	8.076.530	1.820.930	1.945.300	2.010.200
	Direta:	8.076.530	1.820.930	1.945.300	2.010.200
	Indireta:				

Cód. Receita	Descrição da Receita	2019	2020	2021	2022
9.7.1.1.00.0.0.00	Transferências Decorrentes de Participação na Receita da União				
	Total:	4.310.200		2.010.100	2.300.100
	Direta:	4.310.200		2.010.100	2.300.100
	Indireta:				
9.7.1.1.51.0.0.00	Cota-Parte do Fundo de Participação dos Municípios - FPM				
	Total:	4.310.000		2.010.000	2.300.000
	Direta:	4.310.000		2.010.000	2.300.000
	Indireta:				
9.7.1.1.51.1.1.00	Dedução de Receita para Formação do FUNDEB – FPM				
	Total:	4.310.000		2.010.000	2.300.000
	Direta:	4.310.000		2.010.000	2.300.000
	Indireta:				
9.7.1.1.52.0.0.00	Cota-Parte do Imposto Sobre a Propriedade Territorial Rural				
	Total:	200		100	100
	Direta:	200		100	100
	Indireta:				
9.7.1.1.52.0.1.00	Dedução de Receita para Formação do FUNDEB – ITR				
	Total:	200		100	100
	Direta:	200		100	100
	Indireta:				
9.7.1.8.01.2.1.00	Dedução de Receita para Formação do FUNDEB – FPM				
	Total:	3.765.400	1.820.400	1.945.000	
	Direta:	3.765.400	1.820.400	1.945.000	
	Indireta:				
9.7.1.8.01.5.1.00	Dedução de Receita para Formação do FUNDEB – ITR				
	Total:	300	200	100	
	Direta:	300	200	100	
	Indireta:				
9.7.1.8.06.1.1.00	Dedução de Receita para Formação do FUNDEB – ICMS Desoneração - L.C. N° 87/96				
	Total:	530	330	200	
	Direta:	530	330	200	
	Indireta:				
9.7.1.9.00.0.0.00	Outras Transferências de Recursos da União e de suas Entidades				
	Total:	100		100	
	Direta:	100		100	
	Indireta:				
9.7.1.9.51.0.0.00	Transferências Financeiras do ICMS – Desoneração – L.C. N° 87/96				
	Total:	100		100	
	Direta:	100		100	
	Indireta:				
9.7.1.9.51.0.1.00	Dedução de Receita para Formação do FUNDEB – ICMS Desoneração - L.C. N° 87/96				
	Total:	100		100	
	Direta:	100		100	
	Indireta:				
9.7.2.0.00.0.0.00	Transferências dos Estados e do Distrito Federal e de suas Entidades				
	Total:	1.497.940	321.560	361.860	444.320
	Direta:	1.497.940	321.560	361.860	444.320
	Indireta:				



Prefeitura Municipal de Maturéia

Secretaria de Administração e Finanças

Departamento de Contabilidade - Orçamento-Programa de 2022 - R\$ 1,00

Demonstrativo da Evolução das Receitas Previstas nos Últimos 03 Exercícios

Cód. Receita	Descrição da Receita	2019	2020	2021	2022	
9.7.2.1.00.0.0.00	Participação na Receita dos Estados e Distrito Federal					
	Total:	814.520		370.200	444.320	
	Direta:	814.520		370.200	444.320	
	Indireta:					
9.7.2.1.50.0.0.00	Cota-Parte do ICMS					
	Total:	770.000		350.000	420.000	
	Direta:	770.000		350.000	420.000	
	Indireta:					
9.7.2.1.50.0.1.00	Dedução de Receita para Formação do FUNDEB – ICMS					
	Total:	770.000		350.000	420.000	
	Direta:	770.000		350.000	420.000	
	Indireta:					
9.7.2.1.51.0.0.00	Cota-Parte do IPVA					
	Total:	44.000		20.000	24.000	
	Direta:	44.000		20.000	24.000	
	Indireta:					
9.7.2.1.51.0.1.00	Dedução de Receita para Formação do FUNDEB – IPVA					
	Total:	44.000		20.000	24.000	
	Direta:	44.000		20.000	24.000	
	Indireta:					
9.7.2.1.52.0.0.00	Cota-Parte do IPI - Municípios					
	Total:	520		200	320	
	Direta:	520		200	320	
	Indireta:					
9.7.2.1.52.0.1.00	Dedução de Receita para Formação do FUNDEB – IPI					
	Total:	520		200	320	
	Direta:	520		200	320	
	Indireta:					
9.7.2.8.01.1.1.00	Dedução de Receita para Formação do FUNDEB – ICMS					
	Total:	646.200	304.200	342.000		
	Direta:	646.200	304.200	342.000		
	Indireta:					
9.7.2.8.01.2.1.00	Dedução de Receita para Formação do FUNDEB – IPVA					
	Total:	37.020	17.260	19.760		
	Direta:	37.020	17.260	19.760		
	Indireta:					
9.7.2.8.01.3.1.00	Dedução de Receita para Formação do FUNDEB – IPI					
	Total:	200	100	100		
	Direta:	200	100	100		
	Indireta:					
	1 - Total da Direta:	101.989.962	27.506.462	22.816.500	24.714.500	26.952.500
	2 - Total da Indireta:					
	3 - Total (1 + 2):	101.989.962	27.506.462	22.816.500	24.714.500	26.952.500
	Total da Intra-Orçamentária:					
	Percentual de Evolução no Período (%):			- 17,05	8,32	9,06



Prefeitura Municipal de Maturéia

Secretaria de Administração e Finanças

Departamento de Contabilidade - Orçamento-Programa de 2022 - R\$ 1,00

Demonstrativo da Evolução das Receitas Previstas nos Últimos 03 Exercícios

Cód. Receita	Descrição da Receita	2019	2020	2021	2022
--------------	----------------------	------	------	------	------

Clair Leitão Martins Beltrão
Bezerra de Melo
Contadora Geral
CPF-477.984.084-87
CRC-PB 4.395/O-7

Augusto Marcio Gomes da Gama
Sec. de Adm. e Finanças
CPF - 020.284.014-00

José Pereira Freitas da Silva
Prefeito



Prefeitura Municipal de Maturéia

Secretaria de Administração e Finanças

Departamento de Contabilidade - Orçamento-Programa de 2022 - R\$ 1,00

Demonstrativo da Evolução das Despesas nos Últimos 03 Exercícios

Cód. Despesa	Descrição da Despesa	2019	2020	2021	2022	
3000.00	DESPESAS CORRENTES					
	Total:	75.911.869	16.859.011	17.685.926	20.200.710	21.166.222
	Direta:	75.911.869	16.859.011	17.685.926	20.200.710	21.166.222
	Indireta:					
3100.00	PESSOAL E ENCARGOS SOCIAIS					
	Total:	44.032.107	9.950.257	10.584.814	11.865.326	11.631.710
	Direta:	44.032.107	9.950.257	10.584.814	11.865.326	11.631.710
	Indireta:					
3190.00	Aplicações Diretas					
	Total:	44.032.107	9.950.257	10.584.814	11.865.326	11.631.710
	Direta:	44.032.107	9.950.257	10.584.814	11.865.326	11.631.710
	Indireta:					
3190.04	Contratação por Tempo Determinado					
	Total:	4.218.771	855.271	871.500	1.324.000	1.168.000
	Direta:	4.218.771	855.271	871.500	1.324.000	1.168.000
	Indireta:					
3190.11	Vencimentos e Vantagens Fixas - Pessoal Civil					
	Total:	33.594.412	7.476.512	7.953.174	9.061.826	9.102.900
	Direta:	33.594.412	7.476.512	7.953.174	9.061.826	9.102.900
	Indireta:					
3190.13	Obrigações Patronais					
	Total:	5.821.424	1.576.974	1.686.140	1.335.000	1.223.310
	Direta:	5.821.424	1.576.974	1.686.140	1.335.000	1.223.310
	Indireta:					
3190.16	Outras Despesas Variáveis - Pessoal Civil					
	Total:	53.500	14.500	13.000	13.000	13.000
	Direta:	53.500	14.500	13.000	13.000	13.000
	Indireta:					
3190.91	Sentenças Judiciais					
	Total:	297.000	15.500	50.500	120.500	110.500
	Direta:	297.000	15.500	50.500	120.500	110.500
	Indireta:					
3190.92	Despesas de Exercícios Anteriores					
	Total:	47.000	11.500	10.500	11.000	14.000
	Direta:	47.000	11.500	10.500	11.000	14.000
	Indireta:					
3200.00	JUROS E ENCARGOS DA DÍVIDA					
	Total:	4.000	1.000	1.000	1.000	1.000
	Direta:	4.000	1.000	1.000	1.000	1.000
	Indireta:					
3290.00	Aplicações Diretas					
	Total:	4.000	1.000	1.000	1.000	1.000
	Direta:	4.000	1.000	1.000	1.000	1.000
	Indireta:					
3290.22	Outros Encargos sobre a Dívida por Contrato					
	Total:	4.000	1.000	1.000	1.000	1.000
	Direta:	4.000	1.000	1.000	1.000	1.000
	Indireta:					



Prefeitura Municipal de Maturéia

Secretaria de Administração e Finanças

Departamento de Contabilidade - Orçamento-Programa de 2022 - R\$ 1,00

Demonstrativo da Evolução das Despesas nos Últimos 03 Exercícios

Cód. Despesa	Descrição da Despesa	2019	2020	2021	2022	
3300.00	OUTRAS DESPESAS CORRENTES					
	Total:	31.875.762	6.907.754	7.100.112	8.334.384	9.533.512
	Direta:	31.875.762	6.907.754	7.100.112	8.334.384	9.533.512
	Indireta:					
3350.00	Transferências a Instituições Privadas sem Fins Lucrativos					
	Total:	350.907	78.000	83.000	100.907	89.000
	Direta:	350.907	78.000	83.000	100.907	89.000
	Indireta:					
3350.41	Contribuições					
	Total:	216.457	54.500	54.500	57.457	50.000
	Direta:	216.457	54.500	54.500	57.457	50.000
	Indireta:					
3350.43	Subvenções Sociais					
	Total:	134.450	23.500	28.500	43.450	39.000
	Direta:	134.450	23.500	28.500	43.450	39.000
	Indireta:					
3390.00	Aplicações Diretas					
	Total:	31.524.855	6.829.754	7.017.112	8.233.477	9.444.512
	Direta:	31.524.855	6.829.754	7.017.112	8.233.477	9.444.512
	Indireta:					
3390.04	Contratação por Tempo Determinado					
	Total:	22.500	4.500	7.000	6.000	5.000
	Direta:	22.500	4.500	7.000	6.000	5.000
	Indireta:					
3390.14	Diárias - Civil					
	Total:	201.625	112.825	28.000	27.300	33.500
	Direta:	201.625	112.825	28.000	27.300	33.500
	Indireta:					
3390.18	Auxílio Financeiro a Estudantes					
	Total:	336.007	63.007	66.000	92.000	115.000
	Direta:	336.007	63.007	66.000	92.000	115.000
	Indireta:					
3390.30	Material de Consumo					
	Total:	7.365.010	1.475.989	1.646.145	1.817.376	2.425.500
	Direta:	7.365.010	1.475.989	1.646.145	1.817.376	2.425.500
	Indireta:					
3390.31	Premiações Culturais, Artísticas, Científicas, Desportivas e Outras (6)(I)					
	Total:	535.050	156.000	105.050	87.000	187.000
	Direta:	535.050	156.000	105.050	87.000	187.000
	Indireta:					
3390.32	Material, Bem ou Serviço para Distribuição Gratuita					
	Total:	650.618	161.500	131.600	167.500	190.018
	Direta:	650.618	161.500	131.600	167.500	190.018
	Indireta:					
3390.33	Passagens e Despesas com Locomoção					
	Total:	54.525	13.525	12.500	13.500	15.000
	Direta:	54.525	13.525	12.500	13.500	15.000
	Indireta:					



Prefeitura Municipal de Maturéia

Secretaria de Administração e Finanças

Departamento de Contabilidade - Orçamento-Programa de 2022 - R\$ 1,00

Demonstrativo da Evolução das Despesas nos Últimos 03 Exercícios

Cód. Despesa	Descrição da Despesa	2019	2020	2021	2022	
3390.35	Serviços de Consultoria					
	Total:	1.705.939	448.483	484.706	329.250	443.500
	Direta:	1.705.939	448.483	484.706	329.250	443.500
	Indireta:					
3390.36	Outros Serviços de Terceiros - Pessoa Física					
	Total:	10.787.187	2.395.743	2.504.318	2.852.450	3.034.676
	Direta:	10.787.187	2.395.743	2.504.318	2.852.450	3.034.676
	Indireta:					
3390.39	Outros Serviços de Terceiros - Pessoa Jurídica					
	Total:	5.287.553	1.284.718	1.063.835	1.451.000	1.488.000
	Direta:	5.287.553	1.284.718	1.063.835	1.451.000	1.488.000
	Indireta:					
3390.40	Serviços de Tecnologia de Informação e Comunicação - Pessoa Jurídica					
	Total:	573.500	8.500	127.000	209.500	228.500
	Direta:	573.500	8.500	127.000	209.500	228.500
	Indireta:					
3390.47	Obrigações Tributárias e Contributivas					
	Total:	1.231.551	281.850	317.600	285.301	346.800
	Direta:	1.231.551	281.850	317.600	285.301	346.800
	Indireta:					
3390.48	Outros Auxílios Financeiros a Pessoas Físicas					
	Total:	1.562.358	352.500	386.358	393.500	430.000
	Direta:	1.562.358	352.500	386.358	393.500	430.000
	Indireta:					
3390.91	Sentenças Judiciais					
	Total:	36.000	5.500	7.500	13.000	10.000
	Direta:	36.000	5.500	7.500	13.000	10.000
	Indireta:					
3390.92	Despesas de Exercícios Anteriores					
	Total:	199.214	21.614	56.100	73.500	48.000
	Direta:	199.214	21.614	56.100	73.500	48.000
	Indireta:					
3390.93	Indenizações e Restituições					
	Total:	976.218	43.500	73.400	415.300	444.018
	Direta:	976.218	43.500	73.400	415.300	444.018
	Indireta:					
4000.00	DESPESAS DE CAPITAL					
	Total:	25.826.366	10.940.724	4.965.574	4.333.790	5.586.278
	Direta:	25.826.366	10.940.724	4.965.574	4.333.790	5.586.278
	Indireta:					
4400.00	INVESTIMENTOS					
	Total:	25.085.866	10.726.724	4.782.074	4.162.290	5.414.778
	Direta:	25.085.866	10.726.724	4.782.074	4.162.290	5.414.778
	Indireta:					
4490.00	Aplicações Diretas					
	Total:	25.085.866	10.726.724	4.782.074	4.162.290	5.414.778
	Direta:	25.085.866	10.726.724	4.782.074	4.162.290	5.414.778
	Indireta:					



Prefeitura Municipal de Maturéia

Secretaria de Administração e Finanças

Departamento de Contabilidade - Orçamento-Programa de 2022 - R\$ 1,00

Demonstrativo da Evolução das Despesas nos Últimos 03 Exercícios

Cód. Despesa	Descrição da Despesa	2019	2020	2021	2022
4490.30	Material de Consumo				
	Total:	11.500	11.000	500	
	Direta:	11.500	11.000	500	
	Indireta:				
4490.39	Outros Serviços de Terceiros - Pessoa Jurídica				
	Total:	11.000	10.500	500	
	Direta:	11.000	10.500	500	
	Indireta:				
4490.51	Obras e Instalações				
	Total:	20.947.784	9.087.297	3.920.419	3.446.290
	Direta:	20.947.784	9.087.297	3.920.419	3.446.290
	Indireta:				
4490.52	Equipamentos e Material Permanente				
	Total:	4.000.082	1.588.927	838.155	704.000
	Direta:	4.000.082	1.588.927	838.155	704.000
	Indireta:				
4490.61	Aquisição de Imóveis				
	Total:	81.000	18.500	7.500	7.500
	Direta:	81.000	18.500	7.500	7.500
	Indireta:				
4490.92	Despesas de Exercícios Anteriores				
	Total:	17.000	4.000	4.000	4.500
	Direta:	17.000	4.000	4.000	4.500
	Indireta:				
4490.93	Indenizações e Restituições				
	Total:	17.500	6.500	11.000	
	Direta:	17.500	6.500	11.000	
	Indireta:				
4500.00	INVERSÕES FINANCEIRAS				
	Total:	30.500	26.000	1.500	1.500
	Direta:	30.500	26.000	1.500	1.500
	Indireta:				
4590.00	Aplicações Diretas				
	Total:	30.500	26.000	1.500	1.500
	Direta:	30.500	26.000	1.500	1.500
	Indireta:				
4590.61	Aquisição de Imóveis				
	Total:	30.500	26.000	1.500	1.500
	Direta:	30.500	26.000	1.500	1.500
	Indireta:				
4600.00	AMORTIZAÇÃO DA DÍVIDA				
	Total:	710.000	188.000	182.000	170.000
	Direta:	710.000	188.000	182.000	170.000
	Indireta:				
4690.00	Aplicações Diretas				
	Total:	710.000	188.000	182.000	170.000
	Direta:	710.000	188.000	182.000	170.000
	Indireta:				



Prefeitura Municipal de Maturéia

Secretaria de Administração e Finanças

Departamento de Contabilidade - Orçamento-Programa de 2022 - R\$ 1,00

Demonstrativo da Evolução das Despesas nos Últimos 03 Exercícios

Cód. Despesa	Descrição da Despesa		2019	2020	2021	2022
4690.71	Principal da Dívida Contratual Resgatado					
	Total:	675.000	178.000	172.000	160.000	165.000
	Direta:	675.000	178.000	172.000	160.000	165.000
	Indireta:					
4690.91	Sentenças Judiciais					
	Total:	35.000	10.000	10.000	10.000	5.000
	Direta:	35.000	10.000	10.000	10.000	5.000
	Indireta:					
9000.00	Reserva de Contingência					
	Total:	715.000	170.000	165.000	180.000	200.000
	Direta:	715.000	170.000	165.000	180.000	200.000
	Indireta:					
9900.00	Reserva de Contingência					
	Total:	715.000	170.000	165.000	180.000	200.000
	Direta:	715.000	170.000	165.000	180.000	200.000
	Indireta:					
9990.00	Reserva de Contingência					
	Total:	715.000	170.000	165.000	180.000	200.000
	Direta:	715.000	170.000	165.000	180.000	200.000
	Indireta:					
9990.99	Reserva de Contingência					
	Total:	715.000	170.000	165.000	180.000	200.000
	Direta:	715.000	170.000	165.000	180.000	200.000
	Indireta:					
	1 - Total da Direta:	102.453.235	27.969.735	22.816.500	24.714.500	26.952.500
	2 - Total da Indireta:					
	3 - Total (1 + 2):	102.453.235	27.969.735	22.816.500	24.714.500	26.952.500
	Total da Intra-Orçamentária:					
	Percentual de Evolução no Período (%):			- 18,42	8,32	9,06

Clair Leitão Martins Beltrão
Bezerra de Melo
Contadora Geral
CPF-477.984.084-87
CRC-PB 4.395/O-7

Augusto Marcio Gomes da Gama
Sec. de Adm. e Finanças
CPF - 020.284.014-00

José Pereira Freitas da Silva
Prefeito



Prefeitura Municipal de Maturéia

Secretaria de Administração e Finanças

Departamento de Contabilidade - Orçamento-Programa de 2022 - R\$ 1,00

Demonstrativo da Evolução das Despesas Realizadas nos Últimos 03 Exercícios (Órgão)

Cód. Despesa	Descrição da Despesa	Totais	2018	2019	2020
001	Prefeitura Municipal de Maturéia				
3000.00	DESPESAS CORRENTES	53.851.845	16.484.026	17.849.008	19.518.812
3100.00	PESSOAL E ENCARGOS SOCIAIS	32.353.912	10.109.632	10.972.121	11.272.160
3190.00	Aplicações Diretas	32.353.912	10.109.632	10.972.121	11.272.160
3190.04	Contratação por Tempo Determinado	3.316.713	843.622	1.012.933	1.460.157
3190.11	Vencimentos e Vantagens Fixas - Pessoal Civil	24.305.042	7.494.621	7.992.729	8.817.693
3190.13	Obrigações Patronais	4.630.981	1.745.925	1.904.450	980.607
3190.91	Sentenças Judiciais	75.200	8.400	59.400	7.400
3190.92	Despesas de Exercícios Anteriores	25.976	17.064	2.610	6.303
3300.00	OUTRAS DESPESAS CORRENTES	21.497.932	6.374.394	6.876.886	8.246.652
3350.00	Transferências a Instituições Privadas sem Fins Lucrativos	157.406	43.664	54.381	59.361
3350.41	Contribuições	98.738	33.170	38.405	27.163
3350.43	Subvenções Sociais	58.668	10.494	15.976	32.198
3390.00	Aplicações Diretas	21.340.526	6.330.730	6.822.505	8.187.291
3390.04	Contratação por Tempo Determinado	4.987		4.987	
3390.14	Diárias - Civil	56.810	33.870	17.740	5.200
3390.18	Auxílio Financeiro a Estudantes	275.760	75.400	88.085	112.275
3390.30	Material de Consumo	5.329.063	1.584.518	1.774.770	1.969.774
3390.31	Premiações Culturais, Artísticas, Científicas, Desportivas e Outras (6)(I)	199.148	98.012	65.590	35.546
3390.32	Material, Bem ou Serviço para Distribuição Gratuita	587.871	228.111	160.620	199.139
3390.35	Serviços de Consultoria	667.810	251.280	310.230	106.300
3390.36	Outros Serviços de Terceiros - Pessoa Física	7.175.941	2.268.042	2.333.410	2.574.489
3390.39	Outros Serviços de Terceiros - Pessoa Jurídica	3.580.737	1.092.965	1.107.626	1.380.146
3390.40	Serviços de Tecnologia de Informação e Comunicação - Pessoa Jurídica	374.331		160.337	213.994
3390.47	Obrigações Tributárias e Contributivas	516.841	141.275	150.196	225.370
3390.48	Outros Auxílios Financeiros a Pessoas Físicas	1.085.614	320.219	328.785	436.610
3390.91	Sentenças Judiciais	1.000	1.000		
3390.92	Despesas de Exercícios Anteriores	701.755	170.513	237.243	293.998
3390.93	Indenizações e Restituições	782.859	65.524	82.886	634.450
4000.00	DESPESAS DE CAPITAL	4.958.766	2.215.755	1.149.717	1.593.295
4400.00	INVESTIMENTOS	4.546.251	2.067.189	988.056	1.491.006
4490.00	Aplicações Diretas	4.546.251	2.067.189	988.056	1.491.006
4490.51	Obras e Instalações	3.485.701	1.259.670	911.150	1.314.880
4490.52	Equipamentos e Material Permanente	1.060.551	807.519	76.906	176.126
4600.00	AMORTIZAÇÃO DA DÍVIDA	412.515	148.565	161.661	102.289
4690.00	Aplicações Diretas	412.515	148.565	161.661	102.289
4690.71	Principal da Dívida Contratual Resgatado	412.515	148.565	161.661	102.289
	Parcial:	58.810.611	18.699.780	18.998.724	21.112.107



Prefeitura Municipal de Maturéia

Secretaria de Administração e Finanças

Departamento de Contabilidade - Orçamento-Programa de 2022 - R\$ 1,00

Demonstrativo da Evolução das Despesas Realizadas nos Últimos 03 Exercícios (Órgão)

Cód. Despesa	Descrição da Despesa	Totais	2018	2019	2020
007	CÂMARA MUNICIPAL DE MATUREIA				
3000.00	DESPESAS CORRENTES	2.301.273	709.609	763.062	828.602
3100.00	PESSOAL E ENCARGOS SOCIAIS	1.872.038	576.960	619.739	675.339
3190.00	Aplicações Diretas	1.872.038	576.960	619.739	675.339
3190.04	Contratação por Tempo Determinado	5.724	5.724		
3190.11	Vencimentos e Vantagens Fixas - Pessoal Civil	1.527.872	463.294	509.212	555.366
3190.13	Obrigações Patronais	338.442	107.942	110.527	119.974
3300.00	OUTRAS DESPESAS CORRENTES	429.234	132.649	143.323	153.263
3390.00	Aplicações Diretas	429.234	132.649	143.323	153.263
3390.30	Material de Consumo	66.969	26.183	17.724	23.062
3390.33	Passagens e Despesas com Locomoção	940		338	602
3390.35	Serviços de Consultoria	271.000	90.000	97.000	84.000
3390.36	Outros Serviços de Terceiros - Pessoa Física	34.695	4.429	9.294	20.972
3390.39	Outros Serviços de Terceiros - Pessoa Jurídica	41.133	12.037	18.870	10.226
3390.40	Serviços de Tecnologia de Informação e Comunicação - Pessoa Jurídica	14.400			14.400
3390.92	Despesas de Exercícios Anteriores	97		97	
4000.00	DESPESAS DE CAPITAL	3.481			3.481
4400.00	INVESTIMENTOS	3.481			3,481
4490.00	Aplicações Diretas	3,481			3,481
4490.52	Equipamentos e Material Permanente	3,481			3,481
	Parcial:	2.304.753	709.609	763.062	832.083
	Total:	61.115.365	19.409.389	19.761.786	21.944.189
Total da Intra-Orçamentária:					
Percentual de Evolução no Período (%):				1,82	11,04

Clair Leitão Martins Beltrão
 Bezerra de Melo
 Contadora Geral
 CPF-477.984.084-87
 CRC-PB 4.395/O-7

Augusto Marcio Gomes da Gama
 Sec. de Adm. e Finanças
 CPF - 020.284.014-00

José Pereira Freitas da Silva
 Prefeito



Prefeitura Municipal de Maturéia

Secretaria de Administração e Finanças

Departamento de Contabilidade - Orçamento-Programa de 2022 - R\$ 1,00

Demonstrativo da Evolução das Despesas Realizadas nos Últimos 03 Exercícios

Cód. Despesa	Descrição da Despesa	Totais	2018	2019	2020
3000.00	DESPESAS CORRENTES				
	Geral:	56.153.117	17.193.634	18.612.069	20.347.414
	Direta:	56.153.117	17.193.634	18.612.069	20.347.414
	Indireta:				
3100.00	PESSOAL E ENCARGOS SOCIAIS				
	Geral:	34.225.951	10.686.591	11.591.860	11.947.499
	Direta:	34.225.951	10.686.591	11.591.860	11.947.499
	Indireta:				
3190.00	Aplicações Diretas				
	Geral:	34.225.951	10.686.591	11.591.860	11.947.499
	Direta:	34.225.951	10.686.591	11.591.860	11.947.499
	Indireta:				
3190.04	Contratação por Tempo Determinado				
	Geral:	3.322.437	849.346	1.012.933	1.460.157
	Direta:	3.322.437	849.346	1.012.933	1.460.157
	Indireta:				
3190.11	Vencimentos e Vantagens Fixas - Pessoal Civil				
	Geral:	25.832.914	7.957.915	8.501.941	9.373.058
	Direta:	25.832.914	7.957.915	8.501.941	9.373.058
	Indireta:				
3190.13	Obrigações Patronais				
	Geral:	4.969.424	1.853.866	2.014.977	1.100.580
	Direta:	4.969.424	1.853.866	2.014.977	1.100.580
	Indireta:				
3190.91	Sentenças Judiciais				
	Geral:	75.200	8.400	59.400	7.400
	Direta:	75.200	8.400	59.400	7.400
	Indireta:				
3190.92	Despesas de Exercícios Anteriores				
	Geral:	25.976	17.064	2.610	6.303
	Direta:	25.976	17.064	2.610	6.303
	Indireta:				
3300.00	OUTRAS DESPESAS CORRENTES				
	Geral:	21.927.167	6.507.043	7.020.209	8.399.914
	Direta:	21.927.167	6.507.043	7.020.209	8.399.914
	Indireta:				
3350.00	Transferências a Instituições Privadas sem Fins Lucrativos				
	Geral:	157.406	43.664	54.381	59.361
	Direta:	157.406	43.664	54.381	59.361
	Indireta:				
3350.41	Contribuições				
	Geral:	98.738	33.170	38.405	27.163
	Direta:	98.738	33.170	38.405	27.163
	Indireta:				
3350.43	Subvenções Sociais				
	Geral:	58.668	10.494	15.976	32.198
	Direta:	58.668	10.494	15.976	32.198
	Indireta:				



Prefeitura Municipal de Maturéia

Secretaria de Administração e Finanças

Departamento de Contabilidade - Orçamento-Programa de 2022 - R\$ 1,00

Demonstrativo da Evolução das Despesas Realizadas nos Últimos 03 Exercícios

Cód. Despesa	Descrição da Despesa	Totais	2018	2019	2020
3390.00	Aplicações Diretas				
	Geral:	21.769.761	6.463.379	6.965.828	8.340.553
	Direta:	21.769.761	6.463.379	6.965.828	8.340.553
	Indireta:				
3390.04	Contratação por Tempo Determinado				
	Geral:	4.987		4.987	
	Direta:	4.987		4.987	
	Indireta:				
3390.14	Diárias - Civil				
	Geral:	56.810	33.870	17.740	5.200
	Direta:	56.810	33.870	17.740	5.200
	Indireta:				
3390.18	Auxílio Financeiro a Estudantes				
	Geral:	275.760	75.400	88.085	112.275
	Direta:	275.760	75.400	88.085	112.275
	Indireta:				
3390.30	Material de Consumo				
	Geral:	5.396.032	1.610.701	1.792.494	1.992.836
	Direta:	5.396.032	1.610.701	1.792.494	1.992.836
	Indireta:				
3390.31	Premiações Culturais, Artísticas, Científicas, Desportivas e Outras (6)(I)				
	Geral:	199.148	98.012	65.590	35.546
	Direta:	199.148	98.012	65.590	35.546
	Indireta:				
3390.32	Material, Bem ou Serviço para Distribuição Gratuita				
	Geral:	587.871	228.111	160.620	199.139
	Direta:	587.871	228.111	160.620	199.139
	Indireta:				
3390.33	Passagens e Despesas com Locomoção				
	Geral:	940		338	602
	Direta:	940		338	602
	Indireta:				
3390.35	Serviços de Consultoria				
	Geral:	938.810	341.280	407.230	190.300
	Direta:	938.810	341.280	407.230	190.300
	Indireta:				
3390.36	Outros Serviços de Terceiros - Pessoa Física				
	Geral:	7.210.636	2.272.471	2.342.704	2.595.461
	Direta:	7.210.636	2.272.471	2.342.704	2.595.461
	Indireta:				
3390.39	Outros Serviços de Terceiros - Pessoa Jurídica				
	Geral:	3.621.870	1.105.002	1.126.496	1.390.372
	Direta:	3.621.870	1.105.002	1.126.496	1.390.372
	Indireta:				
3390.40	Serviços de Tecnologia de Informação e Comunicação - Pessoa Jurídica				
	Geral:	388.731		160.337	228.394
	Direta:	388.731		160.337	228.394
	Indireta:				



Prefeitura Municipal de Maturéia

Secretaria de Administração e Finanças

Departamento de Contabilidade - Orçamento-Programa de 2022 - R\$ 1,00

Demonstrativo da Evolução das Despesas Realizadas nos Últimos 03 Exercícios

Cód. Despesa	Descrição da Despesa	Totais	2018	2019	2020
3390.47	Obrigações Tributárias e Contributivas	Geral: 516.841	141.275	150.196	225.370
		Direta: 516.841	141.275	150.196	225.370
		Indireta:			
3390.48	Outros Auxílios Financeiros a Pessoas Físicas	Geral: 1.085.614	320.219	328.785	436.610
		Direta: 1.085.614	320.219	328.785	436.610
		Indireta:			
3390.91	Sentenças Judiciais	Geral: 1.000	1.000		
		Direta: 1.000	1.000		
		Indireta:			
3390.92	Despesas de Exercícios Anteriores	Geral: 701.851	170.513	237.340	293.998
		Direta: 701.851	170.513	237.340	293.998
		Indireta:			
3390.93	Indenizações e Restituições	Geral: 782.859	65.524	82.886	634.450
		Direta: 782.859	65.524	82.886	634.450
		Indireta:			
4000.00	DESPESAS DE CAPITAL	Geral: 4.962.247	2.215.755	1.149.717	1.596.776
		Direta: 4.962.247	2.215.755	1.149.717	1.596.776
		Indireta:			
4400.00	INVESTIMENTOS	Geral: 4.549.732	2.067.189	988.056	1.494.487
		Direta: 4.549.732	2.067.189	988.056	1.494.487
		Indireta:			
4490.00	Aplicações Diretas	Geral: 4.549.732	2.067.189	988.056	1.494.487
		Direta: 4.549.732	2.067.189	988.056	1.494.487
		Indireta:			
4490.51	Obras e Instalações	Geral: 3.485.701	1.259.670	911.150	1.314.880
		Direta: 3.485.701	1.259.670	911.150	1.314.880
		Indireta:			
4490.52	Equipamentos e Material Permanente	Geral: 1.064.031	807.519	76.906	179.606
		Direta: 1.064.031	807.519	76.906	179.606
		Indireta:			
4600.00	AMORTIZAÇÃO DA DÍVIDA	Geral: 412.515	148.565	161.661	102.289
		Direta: 412.515	148.565	161.661	102.289
		Indireta:			
4690.00	Aplicações Diretas	Geral: 412.515	148.565	161.661	102.289
		Direta: 412.515	148.565	161.661	102.289
		Indireta:			



Prefeitura Municipal de Maturéia

Secretaria de Administração e Finanças

Departamento de Contabilidade - Orçamento-Programa de 2022 - R\$ 1,00

Demonstrativo da Evolução das Despesas Realizadas nos Últimos 03 Exercícios

Cód. Despesa	Descrição da Despesa	Totais	2018	2019	2020
4690.71	Principal da Dívida Contratual Resgatado				
	Geral:	412.515	148.565	161.661	102.289
	Direta:	412.515	148.565	161.661	102.289
	Indireta:				
	1 - Total da Direta:	61.115.365	19.409.389	19.761.786	21.944.189
	2 - Total da Indireta:				
	3 - Total (1 + 2):	61.115.365	19.409.389	19.761.786	21.944.189
	Total da Intra-Orçamentária:				
	Percentual de Evolução no Período (%):			1,82	11,04

Clair Leitão Martins Beltrão
Bezerra de Melo
Contadora Geral
CPF-477.984.084-87
CRC-PB 4.395/O-7

Augusto Marcio Gomes da Gama
Sec. de Adm. e Finanças
CPF - 020.284.014-00

José Pereira Freitas da Silva
Prefeito



Construindo uma nova história

Recebido em
29.09.21

Luana Gomes da Silva

Luana Gomes da Silva
Secretária Geral
CÂMARA MUNICIPAL DE MATUREIA

Mensagem nº 12/2021

Em, 21 de Setembro de 2021

Senhor Presidente,
Senhores Vereadores da Câmara Municipal de Matureia

ORÇAMENTO DO MUNICÍPIO

O Orçamento do Município de Matureia para o exercício financeiro de 2022, estima a Receita e fixa a Despesa em R\$ 26.952.500,00 (vinte e seis milhões novecentos e cinquenta e dois mil e quinhentos reais).

Prefeitura	R\$	26.952.500,00
TOTAL	R\$	26.952.500,00

Para determinação do volume de recursos que a Prefeitura Municipal irá dispor em 2022, foi considerada o comportamento da arrecadação no exercício de 2021, a modernização da arrecadação tributária, a implementação e manutenção dos Programas Sociais do Governo Federal, obtenção de recursos oriundos de convênios com os Governos Estadual e Federal, as perspectivas de crescimento da economia e a projeção do índice do IPCA de 3,51%.

As despesas foram fixadas levando-se em consideração as prioridades estabelecidas na Lei de Diretrizes Orçamentárias, o volume de recursos previstos para 2022, a evolução dos custos de manutenção de cada um dos órgãos e setores da Administração, a geração de despesas oriundas da criação, expansão e aperfeiçoamento da ação governamental, os compromissos financeiros com amortização e encargos da dívida, a inflação projetada para 2022 medida pela variação do IPCA e estimada em 3,51%, o custo unitário das diversas obras priorizadas para 2022 conforme orçamento e as metas fiscais estabelecidas na Lei de Diretrizes Orçamentárias.

I. DAS RECEITAS

R\$ 1.00		
DEMONSTRATIVO DA PARTICIPAÇÃO DAS FONTES DE RECEITA		
ESPECIFICAÇÃO	VALOR 2022	PARTICIPAÇÃO RELATIVA (%)
UNIDADE GESTORA: PREFEITURA		
Receitas Correntes	24.964.142,00	92,62%
Receita Tributária	744.940,00	2,76%
Receita de Contribuições	180.000,00	0,67%

Receita Patrimonial	27.500,00	0,10%
Transferências Correntes	24.009.202,00	89,08%
Outras Receitas Correntes	2.500,00	0,01%
Receita de Capital	4.732.778,00	17,56%
Transferências de Capital	4.732.778,00	17,56%
Deduções da Receita Corrente	2.744.420,00	10,18%
Dedução da Receita Orçamentária em favor do FUNDEB	2.744.420,00	10,18%
TOTAL	26.952.500,00	100,00%

DEFINIÇÃO DAS FONTES DE RECURSOS

UNIDADE GESTORA PREFEITURA

RECEITA TRIBUTÁRIA

A Receita Tributária estimada para o exercício de 2022 soma R\$ 744.940,00 (setecentos e quarenta e quatro mil novecentos e quarenta reais) representando 2,76% do Orçamento da Prefeitura. Esta fonte representa as receitas próprias dos impostos mais significativas como o IPTU, ISS e ITBI, inclusive IRRF e taxas. Para previsão destas receitas tomou-se por base a tendência de arrecadação do exercício de 2021, acrescendo o índice de 3,51% de IPCA.

RECEITA DE CONTRIBUIÇÕES

Esta fonte de receita estima para o exercício de 2022 o valor de R\$ 180.000,00 (cento e oitenta mil reais), representando 0,67% do orçamento da Prefeitura e tem origem na contribuição para o Custeio do Serviço de Iluminação Pública - CIP.

RECEITA PATRIMONIAL

Esta fonte de receita estima para o exercício de 2022 o valor de R\$ 27.500,00 (vinte e sete mil e quinhentos reais), representando 0,10% do Orçamento da Prefeitura e tem origem no rendimento das aplicações das disponibilidades no mercado financeiro.

TRANSFERÊNCIAS CORRENTES

As Transferências Correntes estimadas para o exercício de 2022 são de R\$ 24.009.202,00 (vinte e quatro milhões nove mil duzentos e dois reais), representando 89,08% do Orçamento da prefeitura com destaque para o Fundo de Participação dos Municípios – FPM e Imposto Sobre Circulação de Mercadorias e Serviços – ICMS, que juntos somam a expressiva quantia de R\$ 13.600.000,00 (treze milhões e seiscentos mil reais) sem deduzir as contribuições devidas ao FUNDEB.

O FPM é uma transferência da União e se constitui na participação dos municípios (24,5%) na arrecadação do IPI e IR. Sua projeção tomou-se por base a tendência de arrecadação do mês de junho multiplicado por dois, acrescido 3,51% do IPCA.

O ICMS é uma transferência do Estado e se constitui na participação dos Municípios (25%) na arrecadação do ICMS. Sua projeção tomou-se por base a tendência de arrecadação do mês de junho multiplicado por dois, acrescido de 3,51% do IPCA.

A previsão do FUNDEB teve por base o coeficiente de distribuição dos recursos anual do Fundo para o Município de Matureia previsto para este ano de 2021 de acordo com Planilha estimativa que se encontra disponível no site www.mec.gov.br.

Constitui ainda fonte de Receitas para as Transferências Correntes os Programas do SUS-Sistema Único de Saúde, FNAS, FNDE, e outras transferências correntes.

OUTRAS RECEITAS CORRENTES

Esta fonte de receita estima para o exercício de 2022 o valor de R\$ 2.500,00 (dois mil e quinhentos reais), representando 0,01% do Orçamento da Prefeitura e se constitui de receitas diversas, indenizações e restituições.

TRANSFERÊNCIAS DE CAPITAL

Esta fonte de receita estima para o exercício de 2022 o valor de R\$ 4.732.778,00 (quatro milhões setecentos e trinta e dois mil setecentos e setenta e oito reais), representando 17,56% do Orçamento da Prefeitura e se refere aos convênios com a União para execução de obras e aquisição de equipamentos. Estes convênios correspondem a muitos pleitos já encaminhados e protocolados junto aos Ministérios da União em sua maioria, e que, ficarão na dependência das liberações por parte do Governo Federal.

II. DAS DESPESAS

R\$ 1.00

DEMONSTRATIVO DA PARTICIPAÇÃO RELATIVA DA DESPESA POR UNIDADE ORÇAMENTÁRIA

ESPECIFICAÇÃO	VALOR 2022	PARTICIPAÇÃO RELATIVA (%)
UNIDADE GESTORA PODERES LEGISLATIVO E EXECUTIVO		
Câmara Municipal	1.060.400,00	3,93
Gabinete do Prefeito	817.500,00	3,03
Secretaria de Administração e Finanças	2.770.768,00	10,28
Secretaria de Educação	8.653.342,00	32,11
Secretaria de Saúde	1.850.000,00	6,86
Fundo Municipal de Saúde	3.705.312,00	13,75
Secretaria de Assistência Social	778.840,00	2,89
Fundo Municipal de Assistência Social	1.132.000,00	4,20
Secretaria de Desenvolvimento Humano	1.547.260,00	5,74
Secretaria de Meio Ambiente, Esporte, Cultura e Turismo	641.500,00	2,38
Secretaria Municipal de Serviços Públicos	3.795.578	14,08
Reserva de Contingência	200.000,00	0,74
TOTAL	26.952.500,00	100,00%

ALOCAÇÃO DAS DESPESAS POR UNIDADE ORÇAMENTÁRIA

UNIDADES GESTORAS: PODER LEGISLATIVO E EXECUTIVO

CÂMARA MUNICIPAL

Os recursos alocados nesta Unidade Orçamentária somam R\$ 1.060.400,00 (um milhão sessenta mil e quatrocentos reais), representado 3,93% do Orçamento da Prefeitura e se destinam às despesas de manutenção do Legislativo Municipal para desempenho de suas funções básicas de legislar e fiscalizar, bem como contribuições previdenciárias, aquisição de imóvel para construção do prédio da Câmara Municipal, construção, reforma e ampliação do prédio da Câmara Municipal.

GABINETE DO PREFEITO

Os recursos alocados nesta Unidade Orçamentária somam R\$ 817.500,00 (oitocentos e dezessete mil e quinhentos reais), representando 3,03% do Orçamento e se destinam às despesas de manutenção do Gabinete do Prefeito, Vice-Prefeito e suas assessorias, bem como contribuição as entidades municipalistas, subvenção social à ação evangélica e a Fazenda da Esperança.

SECRETARIA DE ADMINISTRAÇÃO E FINANÇAS

Os recursos alocados nesta Unidade Orçamentária somam R\$ 2.770.768,00 (dois milhões setecentos e setenta mil setecentos e sessenta e oito reais), representando 10,28% do Orçamento e se destinam às despesas de manutenção das atividades da Administração e de Finanças, manutenção do SIAFIC, bem como pagamentos de ações judiciais, incluindo os encargos especiais como amortizações de dívidas com a previdência (INSS) e contribuição ao PASEP.

SECRETARIA DE EDUCAÇÃO

Os recursos alocados nesta Unidade Orçamentária somam R\$ 8.653.342,00 (oito milhões seiscentos e cinquenta e três mil trezentos e quarenta e dois reais), representando 32,11% do Orçamento e se destinam às despesas de manutenção das atividades da Secretaria de Educação, construção e ampliação de unidades escolares, manutenção do Transporte Escolar, das atividades do MDE, Educação Infantil, FUNDEB 70% e 30%, PDDE, PNAE, auxílios financeiros a estudantes do ensino técnico e superior, entre outras ações relacionadas a melhoria da educação municipal.

SECRETARIA DE SAÚDE

Os recursos alocados para a Secretaria de Saúde, somam R\$ 1.850.000,00 (um milhão oitocentos e cinquenta mil reais), representando 6,86% do Orçamento e se destinam a manutenção das atividades administrativas da SMS, ações de saneamento básico, melhorias sanitárias domiciliares e manutenção do conselho municipal de saúde.

FUNDO MUNICIPAL DE SAÚDE

Os recursos alocados para o Fundo Municipal de Saúde somam R\$ 3.705.312,00 (três milhões setecentos e cinco mil trezentos e doze reais), representando 13,75% do Orçamento e se destinam às despesas com estruturação da rede de serviços públicos de saúde da atenção primária e atenção especializada, bem como atendimento às diversas áreas do FMS, para a reorientação de um modelo de atenção à saúde, incluindo todos os recursos dos Programas do SUS, como: vigilância em saúde, assistência farmacêutica, saúde bucal, saúde da família, agentes comunitários de saúde, entre outros relacionados a melhoria das ações e serviços públicos de saúde.

SECRETARIA ASSISTÊNCIA SOCIAL

Os recursos alocados para a Secretaria de Assistência Social somam R\$ 778.840,00 (setecentos e setenta e oito mil oitocentos e quarenta reais), representando 2,89% do Orçamento e se destinam a manutenção da secretaria de assistência social para atender as ações gerenciais de ação social e cidadania, benefícios eventuais a pessoas em situação de vulnerabilidade social, manutenção do conselho tutelar e outros conselhos do município.

FUNDO MUNICIPAL DE ASSISTÊNCIA SOCIAL

Os recursos alocados nesta Unidade Orçamentária somam R\$ 1.132.000,00 (um milhão cento e trinta e dois reais) representando 4,20% do orçamento e se destinam às despesas com o atendimento às diversas áreas do desenvolvimento social do município, para promover a reinserção da população mais vulnerável pela situação de pobreza e risco social, bem como a estruturação da rede de serviços socioassistenciais de proteção social básica – CRAS, CREAS e Afins, incluindo todos os recursos dos Programas do FNAS, através dos blocos de financiamento, tais como: proteção social básica, IGD PBF, proteção social especial de média e alta complexidade, IGD SUAS, entre outras ações como: implantar e manter o programa de segurança alimentar, fundo estadual de assistência social – FEAS, manutenção da vigilância socioassistencial, e a manutenção do conselho de assistência social IGD SUAS e IGD PBF.

SECRETARIA DE DESENVOLVIMENTO HUMANO

Os recursos alocados nesta Unidade Orçamentária somam R\$ 1.547.260,00 (um milhão quinhentos e quarenta e sete mil duzentos e sessenta reais), representando 5,74% do orçamento e se destinam à manutenção da secretaria de desenvolvimento humano, contribuição ao fundo seguro safra e apoio ao pequeno produtor rural, construção e implantação de um banco de sementes e de um centro de atividades múltiplas, aquisição de patrulha mecanizada e implementos agrícolas.

SECRETARIA DE MEIO AMBIENTE, ESPORTE, CULTURA E TURISMO

Os recursos alocados nesta Unidade Orçamentária somam R\$ 641.500,00 (seiscentos e quarenta e um mil e quinhentos reais), representando 2,38% do Orçamento e se destinam à manutenção das atividades da secretaria de meio ambiente, esporte, cultura e turismo, manutenção do parque pico do jabre, promoção e eventos sociais, culturais, artísticos, musicais e esportivos, bem como implantação, ampliação ou melhoria de obras de infraestrutura esportiva e construção de portal turístico.

SECRETARIA DE DESENVOLVIMENTO HUMANO

Os recursos alocados nesta Unidade Orçamentária somam R\$ 3.795.578,00 (três milhões setecentos e noventa e cinco mil quinhentos e setenta e oito reais), representando 14,08% do orçamento e se destinam à manutenção da secretaria de serviços públicos, manutenção dos serviços de estradas vicinais, bem como construção, reforma e/ou ampliação de praças pública e mercado público, implantação de infraestrutura urbana através de pavimentação, recapeamento asfáltico, pavimentação de acesso ao pico do Jabre, entre outros.

RESERVA DE CONTINGÊNCIA

Os recursos alocados como Reserva de Contingência, somam R\$ 200.000,00 (duzentos mil reais), representando 0,74% do Orçamento e correspondem ao Superávit Orçamentário. Estes recursos destinam-se aos riscos fiscais conforme definido na Lei de Diretrizes Orçamentárias.

O quadro a seguir demonstra o comportamento e a evolução da despesa por elemento e natureza nos exercícios de 2019 e 2020 e a fixada em 2021 e 2022 nos seus diversos detalhamentos.

ESPECIFICAÇÃO	REALIZADA		FIXADA	
	2019	2020	2021	2022
UNIDADE GESTORA PODERES LEGISLATIVO E EXECUTIVO				
01 – LEGISLATIVA	763.061,92	832.082,62	845.966,00	1.060.400,00
02 – JUDICIÁRIO	125.980,00	21.000,00	-	-
04 – ADMINISTRAÇÃO	3.892.326,28	4.236.030,21	4.250.919,00	3.081.668,00
08 – ASSISTÊNCIA SOCIAL	1.128.556,52	1.392.888,23	1.832.000,00	1.910.840,00
09 – PREVIDÊNCIA SOCIAL	-	-	-	-
10 – SAÚDE	4.290.004,37	5.604.639,44	5.036.462,00	5.555.312,00
12 – EDUCAÇÃO	7.542.285,63	7.184.825,89	8.619.164,00	8.653.342,00
13 – CULTURA	-	57.216,22	-	-
14 – DIREITOS DA CIDADANIA	-	-	-	-
15 – URBANISMO	936.415,19	1.524.826,86	1.865.801,00	3.410.078,00
16 – HABITAÇÃO	-	-	-	-
17 – SANEAMENTO	-	-	-	-
18 – GESTÃO AMBIENTAL	154.083,04	165.954,72	168.000,00	-
20 – AGRICULTURA	174.993,70	134.701,32	396.438,00	407.000,00
23 – COMÉRCIO E SERVIÇOS	362.980,77	46.146,93	184.000,00	1.505.760,00
24 – COMUNICAÇÃO	-	-	-	-
25 – ENERGIA	-	-	-	-
26 – TRANSPORTE	43.720,00	80.899,00	135.000,00	82.500,00
27 – DESPORTO E LAZER	-	777.316,42	749.250,00	579.000,00
28 – ENCARGOS ESPECIAIS	347.378,83	316.505,00	451.500,00	506.600,00
99 – RESERVA DE CONTIGÊNCIA	-	-	180.000,00	200.000,00
TOTAL	19.761.786,25	22.375.032,86	24.714.500,00	26.952.500,00

Neste nível, para o exercício de 2022, destacam-se os recursos alocados nas funções: Administração, Assistência Social, Urbanismo e as prioridades para as ações em Saúde e Educação por imposição constitucional, ao exigir que se destine pelo menos 25% das receitas resultantes de impostos em manutenção e desenvolvimento do ensino e 15% da receita produto dos impostos para ações básicas de saúde.

O quadro a seguir demonstra o comportamento e a evolução da despesa por elemento e natureza nos exercícios de 2019 e 2020 e a fixada em 2021 e 2022 nos seus diversos detalhamentos.

R\$ 1.00

DEMONSTRATIVO DA DESP. POR ELEMENTO E NATUREZA				
ESPECIFICAÇÃO	REALIZADA			
	REALIZADA		FIXADA	
UNIDADE GESTORA PODERES LEGISLATIVO E EXECUTIVO	2019	2020	2021	2022
DESPESAS CORRENTES				
Pessoal e Encargos Sociais	11.591.860,08	11.947.499,15	11.865.326,00	11.631.710,00

Juros e Encargos da Dívida	0,00	0,00	1.000,00	1.000,00
Outras despesas Correntes	7.020.209,35	8.488.077,17	8.334.384,00	9.533.512,00
DESPESAS DE CAPITAL				
Investimentos	988.055,96	1.837.167,32	4.162.290,00	5.414.778,00
Inversões Financeiras	0,00	0,00	1.500,00	1.500,00
Amortização da Dívida	161.660,86	102.289,22	170.000,00	170.000,00
RESERVA DE CONTIGÊNCIA	0,00	0,00	180.000,00	200.000,00
TOTAL	19.761.786,25	22.375.032,86	24.714.500,00	26.952.500,00

Este quadro demonstra a evolução da despesa realizada no período de 2019 a 2020 e a fixada para 2021 e 2022 por elemento e natureza.

Neste nível, para o exercício de 2022, destacam-se as despesas com Pessoal e Encargos Sociais de todos os órgãos da administração que somam R\$ 11.631.710,00 (onze milhões seiscentos e trinta e um mil setecentos e dez reais), esta expressiva participação das despesas com Pessoal e Encargos Sociais na composição da despesa total, decorre da transferência sistemática de encargos da União e do Estado para os Municípios sem o correspondente suporte financeiro.

CONSIDERAÇÕES FINAIS

O Município ainda fixou gastos com as ações destinadas aos impactos da Covid-19 no Município, onde foram destinados recursos para o enfrentamento da doença ainda no exercício de 2022. Estão previstos recursos destinados para a aquisição de Equipamentos de Proteção Individual (EPIs) que ajudam a amenizar o risco de contaminação daqueles que estão na linha de frente atendendo a população, fornecimento de testes de diagnóstico da Covid-19, aquisição de medicamentos, aquisição de equipamentos para as unidades de atendimento, remuneração de profissionais de saúde e assistência social, contratação temporária de profissionais de saúde e assistência social, distribuição de insumos e cestas básicas, entre outros, como forma de mitigar os efeitos da pandemia

São estas as considerações que julgamos necessárias nesta mensagem de encaminhamento da proposta Orçamentária para 2022.

JOSÉ PEREIRA FREITAS DA SILVA
Prefeito

Excelentíssimo Senhor
Emanoel Machado da Costa
Presidente da Câmara Municipal
NESTA

LDO 2022

FORMULÁRIO ELETRÔNICO DE PARTICIPAÇÃO PARA ELABORAÇÃO DA LDO 2022

EM CONSEQUÊNCIA DO AGRAVAMENTO DA PANDEMIA CAUSADA PELA COVID-19, A PROGRAMAÇÃO DE AUDIÊNCIAS PÚBLICAS DEFINIDAS PELO MUNICÍPIO, PARA ELABORAÇÃO DA LDO 2022, SERÃO REALIZADAS DE FORMA VIRTUAL, INCLUINDO, O REGISTRO DE INFORMAÇÕES SUGERIDAS PELA POPULAÇÃO.

***Obrigatório**

1. QUAL O SEU NOME? *

2. QUAL O SEU GÊNERO? *

Marque todas que se aplicam.

Masculino

Feminino

Outro

Outro: _____

3. INDIQUE O SEU ENDEREÇO DE E-MAIL *

4. QUAL RUA OU LOCALIDADE VOCÊ MORA? *

5. QUAL A SUA IDADE? *

6. QUAL SUA ESCOLARIDADE? *

Marque todas que se aplicam.

- ENSINO FUNDAMENTAL INCOMPLETO
- ENSINO FUNDAMENTAL COMPLETO
- ENSINO MÉDIO INCOMPLETO
- ENSINO MÉDIO COMPLETO
- ENSINO MÉDIO INCOMPLETO
- ENSINO SUPERIOR COMPLETO
- PREFIRO NÃO DECLARAR

Outro: _____

QUAIS ÁREAS ESPECÍFICAS DA ADMINISTRAÇÃO PODEM MELHORAR?

7. EDUCAÇÃO *

Marque todas que se aplicam.

- ENSINO INFANTIL - CRECHE E PRÉ-ESCOLA
- ENSINO FUNDAMENTAL
- ENSINO ESPECIAL
- ATIVIDADES COMPLEMENTARES

Outro: _____

8. SAÚDE *

Marque todas que se aplicam.

- ATENÇÃO BÁSICA
- VIGILÂNCIA EM SAÚDE
- ASSISTÊNCIA FARMACÊUTICA
- GESTÃO SUS
- INVESTIMENTOS

Outro: _____

9. ASSISTÊNCIA SOCIAL *

Marque todas que se aplicam.

- INCLUSÃO SOCIAL
- ACESSIBILIDADE À PESSOA COM DEFICIÊNCIA
- ENFRENTAMENTO À EXTREMA POBREZA
- SERVIÇOS SOCIOASSISTENCIAIS

Outro: _____

10. CULTURA, JUVENTUDE E LAZER *

Marque todas que se aplicam.

- VALORIZAÇÃO DO PATRIMÔNIO CULTURAL E ARTISTAS LOCAIS
- OFICINAS DE FORMAÇÃO
- EVENTOS
- COMPETIÇÕES ESPORTIVAS
- ESTÍMULO A REALIZAÇÃO DE PROJETOS DE ESPORTES
- ATIVIDADES COMPLEMENTARES

QUAIS ÁREAS ESPECÍFICAS DA ADMINISTRAÇÃO PODEM MELHORAR?

11. AGRICULTURA *

Marque todas que se aplicam.

- ASSISTÊNCIA AO PRODUTOR RURAL
- TECNOLOGIA E PESQUISA
- ABASTECIMENTO E SEGURANÇA ALIMENTAR

Outro: _____

12. INFRAESTRUTURA *

Marque todas que se aplicam.

- RECUPERAÇÃO DE PAVIMENTAÇÃO
- PROJETOS DE REFORMA
- ILUMINAÇÃO PÚBLICA
- PROJETOS DE PAVIMENTAÇÃO DE RUAS
- SANEAMENTO BÁSICO
- CONSTRUÇÃO DE CASAS POPULARES
- ACESSIBILIDADE

13. MEIO AMBIENTE *

Marque todas que se aplicam.

- EDUCAÇÃO AMBIENTAL
- AÇÕES DE INCENTIVO A PRESERVAÇÃO DO MEIO AMBIENTE
- PLANO DE RECUPERAÇÃO DE ÁREAS DEGRADADAS
- PRESERVAÇÃO DE PRAÇAS E CANTEIROS

Outro: _____

Este conteúdo não foi criado nem aprovado pelo Google.

Google Formulários



JORNAL OFICIAL

ESTADO DA PARAÍBA PREFEITURA MUNICIPAL DE MATUREIA

Lei nº111 de 10 de março de 2001

Maturéia, 27 de Setembro de 2021

Tiragem desta Edição: especial.



LEI Nº 479/2021

MATUREIA (PB), 27 DE SETEMBRO DE 2021.

DISPÕE SOBRE AS MODIFICAÇÕES DE PROGRAMAS E AÇÕES GOVERNAMENTAIS DA LEI DE DIRETRIZES ORÇAMENTÁRIAS, ALTERA E ACRESCENTA DISPOSITIVO A LEI MUNICIPAL DE Nº 450/2021 DE 12 DE MAIO DE 2021, QUE DISPÕE SOBRE A LEI DE DIRETRIZES ORÇAMENTÁRIAS PARA O EXERCÍCIO DE 2022 DO MUNICÍPIO DE MATUREIA, E DÁ OUTRAS PROVIDÊNCIAS.

Na condição de **PREFEITO MUNICIPAL DE MATUREIA**, faço saber que a Câmara Municipal aprovou e **EU SANCIONO** a seguinte lei:

Artigo 1º - Fica o Poder Executivo autorizado a modificar a Lei de Diretrizes Orçamentárias relativo ao exercício de 2022, cujo procedimento administrativo, não acarretam aumento de despesa no orçamento dos exercícios vindouros por representar mera compensação de recursos (Criação, anulação e alteração), com perfeita adequação com a Lei de Diretrizes Orçamentárias e compatibilidade com o PPA e a LOA.

Artigo 2º - As modificações Necessárias dos Programas e Ações Governamentais constam no relatório anexado a este Projeto de Lei.

Artigo 3º - Acrescenta o art. 2º-A, da Lei Municipal de nº 450/2021, de 12 de maio de 2021, que dispõe sobre a Lei de Diretrizes Orçamentárias para o exercício de 2022 do Município de Maturéia-PB com a seguinte redação:

Artigo 4º - A - autoriza o poder executivo a alterar as unidades orçamentárias da LOA 2022 conforme Lei Municipal nº 474/2021 que alterou a Lei de Estrutura Administrativa de Maturéia que entrará em vigor a partir de janeiro de 2022.

Artigo 5º - Revogam- se as disposições em contrário.

Artigo 6º - Esta Lei entra em vigor na data de sua publicação, revogadas as disposições em contrário.

GABINETE DO PREFEITO CONSTITUCIONAL DO MUNICÍPIO DE MATUREIA, ESTADO DA PARAÍBA, EM 27 DE SETEMBRO DE 2021.


JOSÉ PEREIRA FREITAS DA SILVA
 Prefeito Constitucional

EM BRANCO

EM BRANCO



Construindo uma nova história

LEI Nº 479/2021

MATUREIA (PB), 27 DE SETEMBRO DE 2021.

DISPÕE SOBRE AS MODIFICAÇÕES DE PROGRAMAS E AÇÕES GOVERNAMENTAIS DA LEI DE DIRETRIZES ORÇAMENTÁRIAS, ALTERA E ACRESCENTA DISPOSITIVO A LEI MUNICIPAL DE Nº 450/2021 DE 12 DE MAIO DE 2021, QUE DISPÕE SOBRE A LEI DE DIRETRIZES ORÇAMENTÁRIAS PARA O EXERCÍCIO DE 2022 DO MUNICÍPIO DE MATUREIA, E DÁ OUTRAS PROVIDÊNCIAS.

Na condição de **PREFEITO MUNICIPAL DE MATUREIA**, faço saber que a Câmara Municipal aprovou e **EU SANCIONO** a seguinte lei:

Artigo 1º - Fica o Poder Executivo autorizado a modificar a Lei de Diretrizes Orçamentárias relativo ao exercício de 2022, cujo procedimento administrativo, não acarretam aumento de despesa no orçamento dos exercícios vindouros por representar mera compensação de recursos (Criação, anulação e alteração), com perfeita adequação com a Lei de Diretrizes Orçamentárias e compatibilidade com o PPA e a LOA.

Artigo 2º - As modificações Necessárias dos Programas e Ações Governamentais constam no relatório anexado a este Projeto de Lei.

Artigo 3º - Acrescenta o art. 2º-A, da Lei Municipal de nº 450/2021, de 12 de maio de 2021, que dispõe sobre a Lei de Diretrizes Orçamentárias para o exercício de 2022 do Município de Matureia-PB com a seguinte redação:

Artigo 4º - A - autoriza o poder executivo a alterar as unidades orçamentárias da LOA 2022 conforme Lei Municipal nº 474/2021 que alterou a Lei de Estrutura Administrativa de Matureia que entrará em vigor a partir de janeiro de 2022.

Artigo 5º - Revogam-se as disposições em contrário.

Artigo 6º - Esta Lei entra em vigor na data de sua publicação, revogadas as disposições em contrário.

GABINETE DO PREFEITO CONSTITUCIONAL DO MUNICÍPIO DE MATUREIA, ESTADO DA PARAÍBA, EM 27 DE SETEMBRO DE 2021.

José Pereira Freitas da Silva
- PREFEITO MUNICIPAL -

CLAIR & LEITÃO
CONTABILIDADE PÚBLICA

MODIFICAÇÕES DA LDO 2022

PREFEITURA MUNICIPAL DE

MATUREIA



Construindo uma nova história

MENSAGEM



Prefeitura Municipal de Matureia
Secretaria de Administração e Finanças

Mensagem das Alterações da LDO nº /2021

Em, 21 de Setembro de 2021

**Senhor Presidente,
Senhores Vereadores da Câmara Municipal de MATUREIA.**

Temos a elevada honra de submeter à apreciação desta Augusta Câmara Municipal a Lei, em anexo propondo autorização para que o Chefe do Poder Executivo Municipal, possa promover modificações na Lei de Diretrizes Orçamentárias - LDO de 2022, dentro das atribuições que lhe são conferidas.


O encaminhamento da proposição legislativa em apreço se dá em cumprimento ao que determina o § 2º, do artigo 165, da Constituição Federal e em consonância com a Lei Complementar nº 101, de 04 de Maio de 2000 (Lei de Responsabilidade Fiscal) e a Lei nº 4.320, de 17 de Março de 1964.

Enfatizo que, no contexto das prioridades atribuídas ao Poder Executivo, todas as ações e estratégias do governo que visam realizar as potencialidades, inclusive considerando o desenvolvimento do Município que é a prioridade máxima do Executivo.

A Lei em referência é do mais alto alcance social, com melhoria na qualidade de vida da coletividade, ampliando os benefícios da população, objetivo essencial desta administração.

Diante desses objetivos, submetemos tal Lei à honrosa apreciação de Vossas Excelências, esperando sua aprovação dentro do espírito de absoluta isenção, dados os propósitos que fundamentam este importante documento.

Na certeza de contarmos com Vossas Excelências para a aprovação de tão grandioso significado, queiram receber nosso apreço e consideração crescente.


José Pereira Freitas da Silva
Prefeito



Construindo uma nova história

PROJETO DE LEI



Construindo uma nova história

**ESTADO DA PARAÍBA
PREFEITURA MUNICIPAL DE MATUREIA
GABINETE DO PREFEITO**

Projeto de Lei nº /2021

Dispõe sobre as modificações de Programas e Ações Governamentais da Lei de Diretrizes Orçamentárias, altera e acrescenta dispositivo a Lei Municipal de nº 450/2021 de 12 de maio de 2021, que dispõe sobre a Lei de Diretrizes Orçamentárias para o exercício de 2022 do Município de Matureia, e dá outras providências.

O Prefeito do Município de MATUREIA, Estado da Paraíba, no uso das atribuições legais que lhe são conferidas pelo § 2º, do artigo 165 da Constituição Federal e consonância com a Lei Complementar nº 101, de 04 de Maio de 2000 (Lei Responsabilidade Fiscal) e a Lei nº 4.320, de 17 de Março de 1964, submete à apreciação desta Egrégia Câmara Municipal, o seguinte projeto de Lei.

Artigo 1º - Fica o Poder Executivo autorizado a modificar a Lei de Diretrizes Orçamentárias relativo ao exercício de 2022, cujo procedimento administrativo, não acarretam aumento de despesa no orçamento dos exercícios vindouros por representar mera compensação de recursos (Criação, anulação e alteração), com perfeita adequação com a Lei de Diretrizes Orçamentárias e compatibilidade com o PPA e a LOA.

Artigo 2º - As modificações Necessárias dos Programas e Ações Governamentais constam no relatório anexado a este Projeto de Lei.

Artigo 3º - Acrescenta o art. 2º-A, da Lei Municipal de nº 450/2021, de 12 de maio de 2021, que dispõe sobre a Lei de Diretrizes Orçamentárias para o exercício de 2022 do Município de Matureia-PB com a seguinte redação:

Artigo 2º - A - autoriza o poder executivo a alterar as unidades orçamentárias da LOA 2022 conforme Lei Municipal nº 474/2021 que alterou a Lei de Estrutura Administrativa de Matureia que entrará em vigor a partir de janeiro de 2022.

Artigo 4º - Revogam- se as disposições em contrário.

Artigo 5º - Esta Lei entra em vigor na data de sua publicação, revogadas as disposições em contrário.

Gabinete do Prefeito de Matureia, 21 de Setembro de 2021.

José Pereira Freitas da Silva
PREFEITO



Construindo uma nova história

ANEXOS

Cód. Receita	Descrição da Receita	2022	
		LDO	Orçamento
Criações			
1.0.0.0.00.0.0.00	Receitas Correntes		110.500
1.3.0.0.00.0.0.00	Receita Patrimonial		10.500
1.3.2.0.00.0.0.00	Valores Mobiliários		10.500
1.3.2.1.00.0.0.00	Juros e Correções Monetárias		10.500
1.3.2.1.01.0.0.00	Remuneração de Depósitos Bancários		10.500
1.3.2.1.01.0.1.01	Remuneração de Depósitos Bancários - FNDE - QSE		2.000
1.3.2.1.01.0.1.02	Remuneração de Depósitos Bancários - Saúde Convênio		2.000
1.3.2.1.01.0.1.03	Remuneração de Depósitos Bancários - Educação Estado		500
1.3.2.1.01.0.1.06	Remuneração de Depósitos Bancários - Saúde - Bloco SUS Investimento		1.000
1.3.2.1.01.0.1.07	Remuneração de Depósitos Bancários - CIDE		100
1.3.2.1.01.0.1.08	Remuneração de Depósitos Bancários - FNAS		1.200
1.3.2.1.01.0.1.09	Remuneração de Depósitos Bancários - FNDE - PNAE		1.000
1.3.2.1.01.0.1.12	Remuneração de Depósitos Bancários - FUS		1.200
1.3.2.1.01.0.1.13	Remuneração de Depósitos Bancários - FNDE		500
1.3.2.1.01.0.1.17	Remuneração de Depósitos Bancários - FNDE - PNATE		1.000
1.7.0.0.00.0.0.00	Transferências Correntes		100.000
1.7.1.0.00.0.0.00	Transferências da União e de suas Entidades		100.000
1.7.1.5.00.0.0.00	Transferências de Recursos de Complementação da União ao Fundo de Manutenção e Desenvolvimento da Educação Básica e de Valorização dos Profissionais da Educação – FUNDEB		100.000
1.7.1.5.50.0.0.00	Transferências de Recursos de Complementação da União ao Fundeb – VAAT		100.000
1.7.1.5.50.0.1.00	Transferências de Recursos de Complementação da União ao Fundeb – VAAT		100.000
Parcial do Tipo de Modificação:			110.500



Prefeitura Municipal de Maturéia

Secretaria de Administração e Finanças

Departamento de Contabilidade - Orçamento-Programa de 2022 - R\$ 1,00

Modificações da Receita da LDO

R\$ 1,00

Cód. Receita	Descrição da Receita	2022	
		LDO	Orçamento
Alterações			
1.0.0.0.0.0.0.00	Receitas Correntes	24.354.512	24.853.642
1.1.0.0.0.0.0.0.00	Impostos, Taxas e Contribuições de Melhoria	584.368	744.940
1.1.1.0.0.0.0.0.00	Impostos	575.567	735.740
1.1.1.2.00.0.0.0.00	Impostos sobre o Patrimônio	4.968	81.700
1.1.1.2.50.0.0.0.00	Imposto sobre a Propriedade Predial e Territorial Urbana	3.105	80.000
1.1.1.2.50.0.1.01	Imposto sobre a Propriedade Predial e Territorial Urbana	3.105	80.000
1.1.1.2.53.0.0.0.00	Impostos sobre Transmissão "Inter Vivos" de Bens Imóveis e de Direitos Reais sobre I móveis	1.863	1.700
1.1.1.2.53.0.1.01	Imposto sobre Transmissão "Inter Vivos" de Bens Imóveis e de Direitos Reais sobre Im óveis – ITBI	1.863	1.700
1.1.1.3.00.0.0.0.00	Impostos sobre a Renda e Proventos de Qualquer Natureza	363.579	419.300
1.1.1.3.03.0.0.0.00	Imposto sobre a Renda - Retido na Fonte	363.579	419.300
1.1.1.3.03.1.1.00	Imposto sobre a Renda - Retido na Fonte - Trabalho	362.285	415.000
1.1.1.3.03.4.1.00	Imposto sobre a Renda - Retido na Fonte - Outros Rendimentos	1.294	4.300
1.1.1.4.00.0.0.0.00	Impostos sobre a Produção e Circulação de Mercadorias e Serviços	207.020	234.740
1.1.1.4.51.0.0.0.00	Impostos sobre Serviços	207.020	234.740
1.1.1.4.51.1.1.01	Imposto sobre Serviços de Qualquer Natureza – ISS	207.020	234.740
1.1.2.0.0.0.0.0.00	Taxas	8.801	9.200
1.1.2.1.00.0.0.0.00	Taxas pelo Exercício do Poder de Polícia	7.765	8.200
1.1.2.1.01.0.0.0.00	Taxas de Inspeção, Controle e Fiscalização	6.729	7.100
1.1.2.1.01.0.1.00	Taxas de Inspeção, Controle e Fiscalização	518	500
1.1.2.1.01.0.1.02	Taxa de Utilização de Área de Domínio Público	6.211	6.600
1.1.2.1.02.0.0.0.00	Taxas de Fiscalização das Telecomunicações	1.036	1.100
1.1.2.1.02.2.1.00	Taxa de Fiscalização de Funcionamento - TFF	518	600
1.1.2.1.02.2.1.03	Taxa de Autorização de Funcionamento de Transporte	518	500
1.1.2.2.00.0.0.0.00	Taxas pela Prestação de Serviços	1.036	1.000
1.1.2.2.01.0.0.0.00	Taxas pela Prestação de Serviços em Geral	1.036	1.000
1.1.2.2.01.0.1.00	Taxas pela Prestação de Serviços	518	500
1.1.2.2.01.0.1.03	Taxa de Cemitérios	518	500
1.2.0.0.0.0.0.0.00	Contribuições	165.616	180.000
1.2.4.0.0.0.0.0.00	Contribuição para o Custeio do Serviço de Iluminação Pública	165.616	180.000
1.2.4.1.00.0.0.0.00	Contribuição para o Custeio do Serviço de Iluminação Pública	165.616	180.000
1.2.4.1.50.0.0.0.00	Contribuição para o Custeio do Serviço de Iluminação Pública	165.616	180.000
1.2.4.1.50.0.1.01	Contribuição para o Custeio do Serviço de Iluminação Pública	165.616	180.000
1.3.0.0.0.0.0.0.00	Receita Patrimonial	58.354	17.000
1.3.2.0.0.0.0.0.00	Valores Mobiliários	58.354	17.000
1.3.2.1.00.0.0.0.00	Juros e Correções Monetárias	58.354	17.000
1.3.2.1.01.0.0.0.00	Remuneração de Depósitos Bancários	58.354	17.000
1.3.2.1.01.0.1.04	Remuneração de Depósitos Bancário - Convênios União	42.309	5.000
1.3.2.1.01.0.1.11	Remuneração de Depósitos Bancários - FUNDEB	5.176	5.000
1.3.2.1.01.0.1.14	Remuneração de Depósitos Bancários - Saúde - Bloco SUS Custeio	6.211	5.000
1.3.2.1.01.0.1.15	Remuneração de Depósitos Bancários - Não Vinculados	4.658	2.000
1.7.0.0.0.0.0.0.00	Transferências Correntes	23.540.480	23.909.202
1.7.1.0.0.0.0.0.00	Transferências da União e de suas Entidades	16.307.201	16.677.002
1.7.1.1.00.0.0.0.00	Transferências Decorrentes de Participação na Receita da União	11.205.476	12.339.500
1.7.1.1.51.0.0.0.00	Cota-Parte do Fundo de Participação dos Municípios - FPM	11.204.958	12.339.000
1.7.1.1.51.1.1.00	Cota-Parte do Fundo de Participação dos Municípios - Cota Mensal – FPM	10.402.755	11.500.000
1.7.1.1.51.2.1.00	Cota-Parte do Fundo de Participação dos Municípios – 1% Cota entregue no mês de dez embro	408.865	388.700
1.7.1.1.51.3.1.01	Cota-Parte do Fundo de Participação dos Municípios - 1% Cota entregue no mês de julh o	393.338	450.300
1.7.1.1.52.0.0.0.00	Cota-Parte do Imposto Sobre a Propriedade Territorial Rural	518	500
1.7.1.1.52.0.1.00	Cota-Parte do Imposto Sobre a Propriedade Territorial Rural - ITR	518	500
1.7.1.2.00.0.0.0.00	Transferências das Compensações Financeiras pela Exploração de Recursos Naturais	145.432	193.000
1.7.1.2.52.0.0.0.00	Cota-parte da Compensação Financeira pela Produção de Petróleo	144.914	192.500
1.7.1.2.52.4.1.01	Cota-Parte do Fundo Especial do Petróleo – FEP	144.914	192.500
1.7.1.2.99.0.0.0.00	Outras Transferências decorrentes de Compensação Financeira pela Exploração de Recu rsos Naturais	518	500

Cód. Receita	Descrição da Receita	2022	
		LDO	Orçamento
Alterações			
1.7.1.2.99.0.1.00	Outras Transferências decorrentes de Compensação Financeira pela Exploração de Recursos Naturais	518	500
1.7.1.3.00.0.0.00	Transferências de Recursos do Sistema Único de Saúde – SUS	1.770.280	1.569.300
1.7.1.3.50.0.0.00	Transferências de Recursos do Sistema Único de Saúde – SUS – Repasses Fundo a Fundo - Bloco de Manutenção das Ações e Serviços Públicos de Saúde	1.770.280	1.569.300
1.7.1.3.50.1.1.11	Transferência de Recursos do SUS – Atenção Primária	1.552.650	1.380.000
1.7.1.3.50.2.1.00	Transferência de Recursos do SUS – Atenção Especializada	52.376	20.000
1.7.1.3.50.3.1.01	Transferência de Recursos do SUS – Vigilância em Saúde	72.095	67.800
1.7.1.3.50.4.1.00	Transferência de Recursos do SUS – Assistência Farmacêutica	62.106	51.500
1.7.1.3.50.9.1.00	Transferência de Recursos do SUS – Outros Programas Financiados por Transferências Fundo a Fundo	31.053	50.000
1.7.1.4.00.0.0.00	Transferências de Recursos do Fundo Nacional do Desenvolvimento da Educação – FND E	443.516	327.672
1.7.1.4.50.0.0.00	Transferências do Salário-Educação	217.889	128.000
1.7.1.4.50.0.1.01	Transferências do Salário-Educação – QSE	217.889	128.000
1.7.1.4.52.0.0.00	Transferências referentes ao Programa Nacional de Alimentação Escolar – PNAE	137.954	121.972
1.7.1.4.52.0.1.00	Transferências Diretas do FNDE referentes ao Programa Nacional de Alimentação Escolar – PNAE	137.954	121.972
1.7.1.4.53.0.0.00	Transferências referentes ao Programa Nacional de Apoio ao Transporte do Escolar – PNATE	61.795	62.700
1.7.1.4.53.0.1.00	Transferências Diretas do FNDE referentes ao Programa Nacional de Apoio ao Transporte do Escolar – PNATE	61.795	62.700
1.7.1.4.99.0.0.00	Outras Transferências Diretas do Fundo Nacional do Desenvolvimento da Educação - FNDE	25.878	15.000
1.7.1.4.99.0.1.00	Outras Programas do FNDE	25.878	15.000
1.7.1.5.00.0.0.00	Transferências de Recursos de Complementação da União ao Fundo de Manutenção e Desenvolvimento da Educação Básica e de Valorização dos Profissionais da Educação – FUNDEB	629.858	523.530
1.7.1.5.51.0.0.00	Transferências de Recursos de Complementação da União ao Fundeb – VAAF	629.858	523.530
1.7.1.5.51.0.1.00	Transferências de Recursos de Complementação da União ao Fundeb – VAAF	629.858	523.530
1.7.1.6.00.0.0.00	Transferências de Recursos do Fundo Nacional de Assistência Social – FNAS	497.883	523.000
1.7.1.6.50.0.0.00	Transferências de Recursos do Fundo Nacional de Assistência Social – FNAS	497.883	523.000
1.7.1.6.50.0.1.00	Piso Básico Fixo - PAIF	111.791	108.000
1.7.1.6.50.0.1.01	Programa Primeira Infância no SUAS - Criança Feliz	74.527	126.000
1.7.1.6.50.0.1.02	Índice de Gestão Descentralizada- IGD	46.062	44.500
1.7.1.6.50.0.1.03	Serviços de Fortalecimento de Vínculos - SCFV	111.791	108.000
1.7.1.6.50.0.1.04	Outros Programas do FNAS	64.176	50.000
1.7.1.6.50.0.1.05	IGD SUAS	8.798	8.500
1.7.1.6.50.0.1.06	Piso Fixo de Média Complexidade - CREAS	80.738	78.000
1.7.1.7.00.0.0.00	Transferências de Convênios da União e de Suas Entidades	236.003	149.000
1.7.1.7.52.0.0.00	Transferências de Convênios da União Destinadas a Programas de Assistência Social	108.686	105.000
1.7.1.7.52.0.1.00	Transferências de Convênios da União Destinadas a Programas de Assistência Social	108.686	105.000
1.7.1.7.99.0.0.00	Outras Transferências de Convênios da União e de Suas Entidades	127.317	44.000
1.7.1.7.99.0.1.00	Outras Transferências de Convênios da União	127.317	44.000
1.7.1.9.00.0.0.00	Outras Transferências de Recursos da União e de suas Entidades	1.378.753	1.052.000
1.7.1.9.56.0.0.00	Transferências Decorrentes de Decisão Judicial (precatórios) Relativas ao Fundo de Manutenção e Desenvolvimento do Ensino Fundamental e de Valorização do Magistério – FUNDEF	1.068.223	1.032.000
1.7.1.9.56.0.1.00	Transferências Decorrentes de Decisão Judicial (precatórios) Relativas ao Fundo de Manutenção e Desenvolvimento do Ensino Fundamental e de Valorização do Magistério – FUNDEF	1.068.223	1.032.000
1.7.1.9.58.0.0.00	Transferência Obrigatória Decorrente da Lei Complementar nº 176/2020	310.530	20.000
1.7.1.9.58.0.1.02	Transferência Obrigatória Decorrente da Lei Complementar nº 176/2020	310.530	20.000
1.7.2.0.00.0.0.00	Transferências dos Estados e do Distrito Federal e de suas Entidades	2.026.726	2.313.600
1.7.2.1.00.0.0.00	Participação na Receita dos Estados e Distrito Federal	1.926.321	2.225.600
1.7.2.1.50.0.0.00	Cota-Parte do ICMS	1.811.425	2.100.000
1.7.2.1.50.0.1.00	Cota-Parte do ICMS	1.811.425	2.100.000
1.7.2.1.51.0.0.00	Cota-Parte do IPVA	103.510	120.000
1.7.2.1.51.0.1.00	Cota-Parte do IPVA	103.510	120.000
1.7.2.1.52.0.0.00	Cota-Parte do IPI - Municípios	1.035	1.600
1.7.2.1.52.0.1.01	Cota-Parte do IPI	1.035	1.600



Prefeitura Municipal de Maturéia

Secretaria de Administração e Finanças

Departamento de Contabilidade - Orçamento-Programa de 2022 - R\$ 1,00

Modificações da Receita da LDO

R\$ 1,00

Cód. Receita	Descrição da Receita	2022	
		LDO	Orçamento
Alterações			
1.7.2.1.53.0.0.00	Cota-Parte da Contribuição de Intervenção no Domínio Econômico	10.351	4.000
1.7.2.1.53.0.1.01	Cota-Parte da Contribuição de Intervenção no Domínio Econômico – CIDE	10.351	4.000
1.7.2.3.00.0.0.00	Transferências de Recursos do Sistema Único de Saúde – SUS	22.772	13.000
1.7.2.3.50.0.0.00	Transferências de Recursos do Sistema Único de Saúde – SUS	22.772	13.000
1.7.2.3.50.0.1.01	Transferência de Recursos do Estado para Programas de Saúde – Repasse Fundo a Fundo	22.772	13.000
1.7.2.4.00.0.0.00	Transferências de Convênios dos Estados e DF e de Suas Entidades	25.878	25.000
1.7.2.4.51.0.0.00	Transferências de Convênios dos Estados Destinadas a Programas de Educação	25.878	25.000
1.7.2.4.51.0.1.00	Transferências de Convênio dos Estados Destinadas a Programas de Educação	25.878	25.000
1.7.2.9.00.0.0.00	Outras Transferências dos Estados e Distrito Federal	51.755	50.000
1.7.2.9.51.0.0.00	Transferências de Estados destinadas à Assistência Social	51.755	50.000
1.7.2.9.51.0.1.01	Transferências de Estados destinadas à Assistência Social – FEAS	51.755	50.000
1.7.5.0.00.0.0.00	Transferências de Outras Instituições Públicas	5.206.553	4.918.600
1.7.5.1.00.0.0.00	Transferências de Recursos do Fundo de Manutenção e Desenvolvimento da Educação Básica e de Valorização dos Profissionais da Educação - FUNDEB	5.206.553	4.918.600
1.7.5.1.50.0.0.00	Transferências de Recursos do Fundo de Manutenção e Desenvolvimento da Educação Básica e de Valorização dos Profissionais da Educação – FUNDEB	5.206.553	4.918.600
1.7.5.1.50.0.1.01	Transferências de Recursos do FUNDEB	5.206.553	4.918.600
1.9.0.0.00.0.0.00	Outras Receitas Correntes	5.694	2.500
1.9.2.0.00.0.0.00	Indenizações, Restituições e Ressarcimentos	5.176	2.000
1.9.2.2.00.0.0.00	Restituições	5.176	2.000
1.9.2.2.99.0.0.00	Outras Restituições	5.176	2.000
1.9.2.2.99.0.1.00	Outras Restituições	5.176	2.000
1.9.9.0.00.0.0.00	Demais Receitas Correntes	518	500
1.9.9.9.00.0.0.00	Outras Receitas Correntes	518	500
1.9.9.9.99.0.0.00	Outras Receitas	518	500
1.9.9.9.99.3.1.00	Outras Receitas	518	500
2.0.0.0.00.0.0.00	Receitas de Capital	3.428.510	4.732.778
2.4.0.0.00.0.0.00	Transferências de Capital	3.428.510	4.732.778
2.4.1.0.00.0.0.00	Transferências da União e de suas Entidades	3.428.510	4.732.778
2.4.1.1.00.0.0.00	Transferências de Recursos do Sistema Único de Saúde - SUS	310.530	480.000
2.4.1.1.51.0.0.00	Transferências de Recursos do Sistema Único de Saúde – SUS - Fundo a Fundo - Bloco de Estruturação da Rede de Serviços Públicos de Saúde	310.530	480.000
2.4.1.1.51.1.1.00	Transferências de Recursos do Sistema Único de Saúde – SUS destinados à Atenção Primária	207.020	170.000
2.4.1.1.51.2.1.00	Transferências de Recursos do Sistema Único de Saúde – SUS destinados à Atenção Especializada	103.510	310.000
2.4.1.2.00.0.0.00	Transferências de Recursos do Fundo Nacional do Desenvolvimento da Educação – FND E	103.510	235.700
2.4.1.2.50.0.0.00	Transferências de Recursos Destinados a Programas de Educação	103.510	235.700
2.4.1.2.50.0.1.01	Transferências de Recursos Destinados a Programas de Educação	103.510	235.700
2.4.1.3.00.0.0.00	Transferências de Recursos do Fundo Nacional de Assistência Social – FNAS	82.808	50.000
2.4.1.3.50.0.0.00	Transferências de Recursos do Fundo Nacional de Assistência Social – FNAS	82.808	50.000
2.4.1.3.50.0.1.00	Transferências de Recursos do Fundo Nacional de Assistência Social – FNAS	82.808	50.000
2.4.1.4.00.0.0.00	Transferências de Convênios da União e de suas Entidades	2.931.662	3.967.078
2.4.1.4.50.0.0.00	Transferências de Convênios da União para o Sistema Único de Saúde – SUS	725.605	785.000
2.4.1.4.50.0.1.00	Transferências de Convênio da União - FUNASA	725.605	785.000
2.4.1.4.99.0.0.00	Outras Transferências de Convênios da União e de Suas Entidades	2.206.057	3.182.078
2.4.1.4.99.0.1.00	Transferências de Convênios da União destinadas a Programas de Turismo	465.795	450.000
2.4.1.4.99.0.1.03	Transferências de Convênio da União - Ministério dos Esportes	454.668	275.000
2.4.1.4.99.0.1.06	Transferências de Convênio da União - Ministério da Agricultura, Pecuária e Abastecimento	354.004	412.000
2.4.1.4.99.0.1.07	Transferências de Convênio da União - Ministério do Desenvolvimento Regional	672.815	1.795.078
2.4.1.4.99.0.1.11	Transferências de Convênio da União - Ministério do Desenvolvimento Social	258.775	250.000
9.0.0.0.00.0.0.00	Receitas Correntes	2.463.849	2.744.420
9.7.0.0.00.0.0.00	Transferências Correntes	2.463.849	2.744.420
9.7.1.0.00.0.0.00	Transferências da União e de suas Entidades	2.080.655	2.300.100
9.7.1.1.00.0.0.00	Transferências Decorrentes de Participação na Receita da União	2.080.655	2.300.100
9.7.1.1.51.0.0.00	Cota-Parte do Fundo de Participação dos Municípios - FPM	2.080.551	2.300.000



Prefeitura Municipal de Maturéia

Secretaria de Administração e Finanças

Departamento de Contabilidade - Orçamento-Programa de 2022 - R\$ 1,00


Modificações da Receita da LDO


R\$ 1,00


Cód. Receita	Descrição da Receita	2022	
		LDO	Orçamento
Alterações			
9.7.1.1.51.1.1.00	Dedução de Receita para Formação do FUNDEB – FPM	2.080.551	2.300.000
9.7.1.1.52.0.0.00	Cota-Parte do Imposto Sobre a Propriedade Territorial Rural	104	100
9.7.1.1.52.0.1.00	Dedução de Receita para Formação do FUNDEB – ITR	104	100
9.7.2.0.00.0.0.00	Transferências dos Estados e do Distrito Federal e de suas Entidades	383.194	444.320
9.7.2.1.00.0.0.00	Participação na Receita dos Estados e Distrito Federal	383.194	444.320
9.7.2.1.50.0.0.00	Cota-Parte do ICMS	362.285	420.000
9.7.2.1.50.0.1.00	Dedução de Receita para Formação do FUNDEB – ICMS	362.285	420.000
9.7.2.1.51.0.0.00	Cota-Parte do IPVA	20.702	24.000
9.7.2.1.51.0.1.00	Dedução de Receita para Formação do FUNDEB – IPVA	20.702	24.000
9.7.2.1.52.0.0.00	Cota-Parte do IPI - Municípios	207	320
9.7.2.1.52.0.1.00	Dedução de Receita para Formação do FUNDEB – IPI	207	320
Parcial do Tipo de Modificação:		25.319.173	26.842.000

Cód. Receita	Descrição da Receita	2022	
		LDO	Orçamento
Exclusões			
1.0.0.0.00.0.0.00	Receitas Correntes		261.881
1.1.0.0.00.0.0.00	Impostos, Taxas e Contribuições de Melhoria		518
1.1.2.0.00.0.0.00	Taxas		518
1.1.2.2.00.0.0.00	Taxas pela Prestação de Serviços		518
1.1.2.2.01.0.0.00	Taxas pela Prestação de Serviços em Geral		518
1.1.2.2.01.0.1.01	Outras Taxas pela Prestação de Serviços		518
1.7.0.0.00.0.0.00	Transferências Correntes		261.363
1.7.1.0.00.0.0.00	Transferências da União e de suas Entidades		261.363
1.7.1.4.00.0.0.00	Transferências de Recursos do Fundo Nacional do Desenvolvimento da Educação – FND E		2.070
1.7.1.4.51.0.0.00	Transferências Diretas do FNDE referentes ao Programa Dinheiro Direto na Escola – PD DE		2.070
1.7.1.4.51.0.1.00	Transferências Diretas do FNDE referentes ao Programa Dinheiro Direto na Escola – PD DE		2.070
1.7.1.8.99.1.1.01	Outras Transferências da União – Cessão Onerosa		207.020
1.7.1.8.99.1.1.02	Outras Transferências da União - PFEC - LC 173 ART. 5º, I - Saúde e Assistência		51.755
1.7.1.9.00.0.0.00	Outras Transferências de Recursos da União e de suas Entidades		518
1.7.1.9.51.0.0.00	Transferências Financeiras do ICMS – Desoneração – L.C. N° 87/96		518
1.7.1.9.51.0.1.00	Transferência Financeira do ICMS – Desoneração – L.C. N° 87/96		518
2.0.0.0.00.0.0.00	Receitas de Capital		1.035
2.2.0.0.00.0.0.00	Alienação de Bens		1.035
2.2.1.0.00.0.0.00	Alienação de Bens Móveis		1.035
2.2.1.3.00.0.0.00	Alienação de Bens Móveis e Semoventes		1.035
2.2.1.3.01.0.0.00	Alienação de Bens Móveis e Semoventes		1.035
2.2.1.3.01.0.1.00	Alienação de Bens Móveis e Semoventes		1.035
9.0.0.0.00.0.0.00	Receitas Correntes		104
9.7.0.0.00.0.0.00	Transferências Correntes		104
9.7.1.0.00.0.0.00	Transferências da União e de suas Entidades		104
9.7.1.9.00.0.0.00	Outras Transferências de Recursos da União e de suas Entidades		104
9.7.1.9.51.0.0.00	Transferências Financeiras do ICMS – Desoneração – L.C. N° 87/96		104
9.7.1.9.51.0.1.00	Dedução de Receita para Formação do FUNDEB – ICMS Desoneração - L.C. N° 87/96		104
Parcial do Tipo de Modificação:		262.812	

LDO antes das alterações (A): 25.581.985
Total das Alterações (B): 1.370.515
LDO depois das alterações (C = A + B): 26.952.500


 Clair Leitão Martins Beltrão
 Bezerra de Melo
 Contadora Geral
 CPF-477.984.084-87
 CRC-PB 4.395/O-7


 Augusto Marcio Gomes da Gama
 Sec. de Adm. e Finanças
 CPF - 020.284.014-00


 José Pereira Freitas da Silva
 Prefeito

Classificação Institucional Funcional Programática	Elemento de Despesa/Aplicações de Despesas/Fonte de Recursos	Esfera	LDO	Orçamento
--	--	--------	-----	-----------

Criações

01.010	Câmara Municipal			130.000
01 031 2001	1001 Construção, Reforma e Ampliação do Prédio da Câmara Municipal			60.000
	Objetivo: Modernizar a estrutura do Poder Legislativo Municipal.			
000001	4490.51 99 150	Obras e Instalações	Fiscal	60.000
01 031 2001	1002 Aquisição de Imóvel para Construção do Prédio Sede da Câmara Municipal.			40.000
	Objetivo: Modernizar a estrutura do Poder Legislativo Municipal.			
000002	4490.61 99 150	Aquisição de Imóveis	Fiscal	40.000
01 031 2001	2001 Manutenção das Atividades da Câmara Municipal			30.000
	Objetivo: Manter as atividades administrativas do Poder Legislativo Municipal.			
000016	4490.52 99 150	Equipamentos e Material Permanente	Fiscal	30.000

Classificação Institucional Funcional Programática	Esfera	LDO	Orçamento
Elemento de Despesa/Aplicações de Despesas/Fonte de Recursos			

Criações

02.010	Gabinete do Prefeito		6.000
04 122 2001 2003	Manutenção das Atividades do Gabinete do Prefeito		6.000
	Objetivo: Manter as atividades do Gabinete do Prefeito, bem como as atividades da junta de serviço militar		
000036 4490.52 99 150	Equipamentos e Material Permanente	Fiscal	6.000

Classificação Institucional Funcional Programática	Esfera	LDO	Orçamento
Elemento de Despesa/Aplicações de Despesas/Fonte de Recursos			

Criações

02.020	Secretaria de Administração e Finanças			208.500
28 846 0001	0001 Encargos com a Previdência (INSS)			160.000
	Objetivo: Recolher os encargos da dívida do INSS			
000041 4690.71 99 150	Principal da Dívida Contratual Resgatado	Fiscal		160.000
28 846 0001	0002 Contribuição ao PASEP			5.000
	Objetivo: Contribuir para o PASEP			
000045 4690.71 99 150	Principal da Dívida Contratual Resgatado	Fiscal		5.000
28 846 0001	0003 Pagamento de Ações Judiciais			5.000
	Objetivo: Garantir o pagamento de ações judiciais, precatórios e requisição de pequenos valores.			
000048 4690.91 99 150	Sentenças Judiciais	Fiscal		5.000
04 122 2001	2007 Manutenção das Atividades da Administração e Finanças			36.500
	Objetivo: Manter as atividades da administração e das finanças			
000068 4490.51 99 150	Obras e Instalações	Fiscal		5.000
000069 4490.52 99 150	Equipamentos e Material Permanente	Fiscal		30.000
000070 4490.61 99 150	Aquisição de Imóveis	Fiscal		500
000071 4490.92 99 150	Despesas de Exercícios Anteriores	Fiscal		500
000072 4590.61 99 150	Aquisição de Imóveis	Fiscal		500
04 126 2001	2008 Manutenção do SIAFIC			2.000
	Objetivo: Implantar e manter o Sistema Único e Integrado de Execução Orçamentária, Administração Financeira e Controle – SIAFIC, ajustando ao padrão mínimo de qualidade, estabelecido pelo Decreto Federal nº 10.540, de 5 de novembro de 2020.			
000078 4490.52 99 150	Equipamentos e Material Permanente	Fiscal		2.000

Classificação Institucional Funcional Programática	Esfera	LDO	Orçamento
Elemento de Despesa/Aplicações de Despesas/Fonte de Recursos			

Criações			
02.030	Secretaria de Educação		563.200
12 368 1002 1003	Construção e Ampliação de Unidades Escolares		240.700
Objetivo: Construir, reformar e ampliar unidades escolares, creches, construção de auditório, construção de refeitórios para as escolas urbanas e rurais, implantação do laboratório de informática e construção de duas salas de aula na EMEF Maria Tâmara Souza do Nascimento e outras, conforme demanda do orçamento participativo.			
000079	4490.51 99 150	Obras e Instalações	Fiscal 5.000
000080	4490.51 99 156	Obras e Instalações	Fiscal 235.700
12 361 1002 2009	Manutenção das Atividades do MDE		21.000
Objetivo: Manter as atividades do MDE, como também premiar professores da rede publica municipal da educação básica que se destaquem pela competência nas diversas áreas do conhecimento e por práticas pedagógicas inovadoras, e bem sucedidas que promovam os estudantes, possibilitando-lhes a permanência e elevação no nível de aprendizagem, através do prêmio Cecília Mota.			
000100	4490.51 99 150	Obras e Instalações	Fiscal 10.000
000101	4490.52 99 150	Equipamentos e Material Permanente	Fiscal 10.000
000102	4490.61 99 150	Aquisição de Imóveis	Fiscal 500
000103	4490.92 99 150	Despesas de Exercícios Anteriores	Fiscal 500
12 361 1002 2011	Manutenção do Ensino Fundamental - FUNDEB 30%		2.000
Objetivo: Manter as atividades do Ensino Fundamental - FUNDEB 30%.			
000135	4490.51 99 154	Obras e Instalações	Fiscal 500
000136	4490.52 99 154	Equipamentos e Material Permanente	Fiscal 500
000137	4490.61 99 154	Aquisição de Imóveis	Fiscal 500
000138	4490.92 99 154	Despesas de Exercícios Anteriores	Fiscal 500
12 361 1002 2012	Manutenção das Atividades da Secretaria de Educação		5.500
Objetivo: Manter as atividades da Secretaria de Educação			
000158	4490.51 99 150	Obras e Instalações	Fiscal 500
000159	4490.52 99 150	Equipamentos e Material Permanente	Fiscal 5.000
12 365 1002 2013	Manutenção das Atividades da Educação Infantil - MDE		5.500
Objetivo: Manter as atividades da educação infantil - MDE			
000181	4490.52 99 150	Equipamentos e Material Permanente	Fiscal 5.000
000182	4490.52 99 156	Equipamentos e Material Permanente	Fiscal 500
12 368 1002 2015	Manutenção do Salário Educação - QSE		2.000
Objetivo: Manter o Salário Educação			
000192	4490.52 99 155	Equipamentos e Material Permanente	Fiscal 2.000
12 365 1002 2019	Manutenção do Ensino Infantil - FUNDEB 30%		8.500
Objetivo: Manter as atividades do Ensino Infantil - FUNDEB 30%			
000232	4490.51 99 154	Obras e Instalações	Fiscal 500
000233	4490.52 99 154	Equipamentos e Material Permanente	Fiscal 500
000234	4490.52 99 154	Equipamentos e Material Permanente	Fiscal 7.500
12 368 1002 2020	Manutenção de Outros Programas do FNDE		1.000
Objetivo: Manter programas do FNDE não especificados no Orçamento.			
000246	4490.52 99 156	Equipamentos e Material Permanente	Fiscal 500
000247	4490.61 99 156	Aquisição de Imóveis	Fiscal 500

Classificação Institucional Funcional Programática	Esfera	LDO	Orçamento
Elemento de Despesa/Aplicações de Despesas/Fonte de Recursos			

Criações

02.030	Secretaria de Educação				563.200
12 368 1002 2022	Manutenção das Atividades da Educação Básica - FUNDEF - Precatórios				277.000
	Objetivo: Manter as atividades da Educação básica com recursos oriundos do pagamento pela União de precatórios originários de ações judiciais da complementação de transferências financeiras do FUNDEF/FUNDEB.				
000266	4490.51	99 154	Obras e Instalações	Fiscal	216.500
000267	4490.52	99 154	Equipamentos e Material Permanente	Fiscal	60.000
000268	4490.92	99 154	Despesas de Exercícios Anteriores	Fiscal	500

Classificação Institucional Funcional Programática	Esfera	LDO	Orçamento
Elemento de Despesa/Aplicações de Despesas/Fonte de Recursos			

Criações

02.040	Secretaria de Saúde				800.000
10 512 1003	1004 Implantação de Melhorias Sanitárias Domiciliares				505.000
	Objetivo: Contribuir para a redução dos índices de mortalidade provocados pela falta ou inadequação das condições de saneamento domiciliar, necessárias à proteção das famílias e à promoção de hábitos higiênicos nos domicílios da zona urbana e rural, com a finalidade de reduzir doenças infecciosas causadas pela má higienização sanitária.				
000269	4490.51 99 150	Obras e Instalações	Seguridade		5.000
000270	4490.51 99 163	Obras e Instalações	Seguridade		500.000
10 512 1003	1005 Ações de Saneamento Básico				286.500
	Objetivo: Executar ações de saneamento básico com a construção e/ou recuperação de esgotamento sanitário em diversas localidades do município de Maturéia.				
000271	4490.51 99 150	Obras e Instalações	Seguridade		1.500
000272	4490.51 99 163	Obras e Instalações	Seguridade		285.000
10 301 1003	2023 Manutenção da Secretaria de Saúde				8.000
	Objetivo: Manter as atividades da Secretaria de Saúde.				
000295	4490.51 99 150	Obras e Instalações	Seguridade		5.000
000296	4490.52 99 150	Equipamentos e Material Permanente	Seguridade		2.000
000297	4490.61 99 150	Aquisição de Imóveis	Seguridade		500
000298	4490.92 99 150	Despesas de Exercícios Anteriores	Seguridade		500
10 301 1003	2024 Manutenção do Conselho Municipal de Saúde				500
	Objetivo: Manter as atividades do conselho municipal de saúde				
000305	4490.52 99 150	Equipamentos e Material Permanente	Seguridade		500

Classificação Institucional Funcional Programática	Esfera	LDO	Orçamento
--	--------	-----	-----------

Criações				
02.050	Fundo Municipal de Saúde			529.500
10 301 1003 1006	Bloco de Estruturação da Rede de Serviços Públicos de Saúde da Atenção Primária			180.000
	Objetivo: Construir, reformar e/ou ampliar, implantar as unidades de saúde, adquirir veículos e equipamentos para estruturar a Rede de Serviços Públicos de Saúde da Atenção Primária.			
000306 4490.51 99 150	Obras e Instalações	Seguridade		5.000
000307 4490.51 99 160	Obras e Instalações	Seguridade		50.000
000308 4490.52 99 150	Equipamentos e Material Permanente	Seguridade		5.000
000309 4490.52 99 160	Equipamentos e Material Permanente	Seguridade		120.000
10 302 1003 1007	Bloco de Estruturação da Rede de Serviços Públicos de Saúde da Atenção Especializada			320.000
	Objetivo: Construir, reformar e/ou ampliar, implantar, adquirir veículos e equipamentos para estruturar a Rede a Rede de Serviços Públicos de Saúde da Atenção Especializada.			
000310 4490.51 99 150	Obras e Instalações	Seguridade		5.000
000311 4490.51 99 160	Obras e Instalações	Seguridade		100.000
000312 4490.52 99 150	Equipamentos e Material Permanente	Seguridade		5.000
000313 4490.52 99 160	Equipamentos e Material Permanente	Seguridade		210.000
10 301 1003 2025	Bloco de Manutenção das Ações e Serviços Públicos de Saúde da Atenção Primária			7.000
	Objetivo: Manter as ações e serviços públicos de saúde da Atenção Primária, compreendendo a manutenção da Estratégia de Saúde da Família, NASF, PMAQ, Agentes Comunitários de Saúde, Saúde Bucal e outros, prestando atendimento de qualidade, garantindo o acesso a assistência e à prevenção em todo o sistema de saúde, de forma a satisfazer as necessidades de todos os cidadãos			
000332 4490.52 99 160	Equipamentos e Material Permanente	Seguridade		6.000
000333 4490.61 99 160	Aquisição de Imóveis	Seguridade		500
000334 4490.92 99 160	Despesas de Exercícios Anteriores	Seguridade		500
10 301 1003 2026	Bloco de Manutenção das Ações e Serviços Públicos de Saúde da Atenção Primária - Re			15.500
	Objetivo: Manter com recursos próprios do município as ações e serviços públicos de saúde da Atenção Primária, compreendendo a manutenção da Estratégia de Saúde da Família, NASF, PMAQ, Agentes Comunitários de Saúde, Saúde Bucal e outros, prestando atendimento de qualidade, garantindo o acesso a assistência e à prevenção em todo o sistema de saúde, de forma a satisfazer as necessidades de todos os cidadãos			
000353 4490.52 99 150	Equipamentos e Material Permanente	Seguridade		15.000
000354 4490.61 99 150	Aquisição de Imóveis	Seguridade		500
10 302 1003 2027	Bloco de Manutenção das Ações e Serviços Públicos de Saúde da Atenção Especializada			1.500
	Objetivo: Manter as Ações e Serviços Públicos de Saúde da Atenção Especializada			
000376 4490.52 99 160	Equipamentos e Material Permanente	Seguridade		500
000377 4490.61 99 160	Aquisição de Imóveis	Seguridade		500
000378 4490.92 99 160	Despesas de Exercícios Anteriores	Seguridade		500
10 302 1003 2028	Bloco de Manutenção das Ações e Serviços Públicos de Saúde da Atenção Especializada			1.500
	Objetivo: Manter com recursos próprios do município as Ações e Serviços Públicos de Saúde da Atenção Especializada.			
000396 4490.52 99 150	Equipamentos e Material Permanente	Seguridade		1.000
000397 4490.61 99 150	Aquisição de Imóveis	Seguridade		500
10 303 1003 2029	Bloco de Manutenção das Ações e Serviços Públicos de Saúde da Assistência Farmacêuti			1.000
	Objetivo: Manter as ações e Serviços Públicos de Saúde da Assistência Farmacêutica			
000419 4490.52 99 150	Equipamentos e Material Permanente	Seguridade		500
000420 4490.52 99 160	Equipamentos e Material Permanente	Seguridade		500

Classificação Institucional Funcional Programática	Esfera	LDO	Orçamento
Elemento de Despesa/Aplicações de Despesas/Fonte de Recursos			

Criações				
02.050	Fundo Municipal de Saúde			529.500
10 305 1003 2030	Bloco de Manutenção das Ações e Serviços Públicos de Saúde da Vigilância em Saúde			1.000
	Objetivo: Manter as ações e Serviços Públicos de Saúde da Vigilância Sanitária e Vigilância em Saúde.			
000434	4490.51 99 160	Obras e Instalações	Seguridade	500
000435	4490.52 99 160	Equipamentos e Material Permanente	Seguridade	500
10 305 1003 2031	Bloco de Manutenção das Ações e Serviços Públicos de Saúde da Vigilância em Saúde - I			1.000
	Objetivo: Manter com recursos próprios as ações e Serviços Públicos de Saúde da Vigilância Sanitária e Vigilância em Saúde.			
000449	4490.51 99 150	Obras e Instalações	Seguridade	500
000450	4490.52 99 150	Equipamentos e Material Permanente	Seguridade	500
10 301 1003 2032	Manutenção das Ações de Enfrentamento da Pandemia do Coronavírus.			1.000
	Objetivo: Manter as atividades das Ações de Enfrentamento da Pandemia do Coronavírus.			
000475	4490.52 99 150	Equipamentos e Material Permanente	Seguridade	500
000476	4490.52 99 160	Equipamentos e Material Permanente	Seguridade	500

Classificação Institucional Funcional Programática	Elemento de Despesa/Aplicações de Despesas/Fonte de Recursos	Esfera	LDO	Orçamento
--	--	--------	-----	-----------

Criações

02.060	Secretaria de Assistência Social			2.000
08 243 1001 2034	Manutenção do Conselho Tutelar			500
	Objetivo: Manter o Conselho Tutelar, assegurando as condições necessárias de funcionamento, direitos dos conselheiros e capacitação permanente com a finalidade de dar os encaminhamentos necessários para a solução dos problemas referentes a infância e adolescência zelando para que se cumpra os direitos previsto em lei.			
000486 4490.52 99 150	Equipamentos e Material Permanente	Seguridade		500
08 244 1001 2035	Manutenção da Secretaria de Assistência Social			1.000
	Objetivo: Manter a Secretaria de Assistência Social			
000505 4490.52 99 150	Equipamentos e Material Permanente	Seguridade		500
000506 4490.61 99 150	Aquisição de Imóveis	Seguridade		500
08 244 1001 2036	Manutenção dos Conselhos do Município de Maturéia			500
	Objetivo: Manter os conselhos: Idoso, Segurança Alimentar, Conselho da Pessoa com Deficiência, Conselho da Mulher e afins.			
000512 4490.52 99 150	Equipamentos e Material Permanente	Seguridade		500

Classificação Institucional Funcional Programática	Elemento de Despesa/Aplicações de Despesas/Fonte de Recursos	Esfera	LDO	Orçamento
--	--	--------	-----	-----------

Criações				
02.070	Fundo Municipal de Assistência Social			329.000
08 244 1001 1008	Estruturação da Rede de Serviços Socioassistenciais de Proteção Social Básica - CRAS, C			310.000
	Objetivo: Estruturar a rede de serviços da proteção social básica e especial, por meio da construção de equipamentos públicos; ampliação, reforma e melhorias da infraestrutura de unidades públicas estatais, seguindo as normativas do SUAS e legislação complementar, podendo ainda adquirir equipamentos, modernização tecnológica, dentre outros, tendo em vista a necessidade de aprimorar o atendimento nas unidades de proteção social básica e especial reordenando-as de modo a se adequarem aos parâmetros exigidos pelas normativas legais específicas.			
000519	4490.51 99 150	Obras e Instalações	Seguridade	5.000
000520	4490.51 99 166	Obras e Instalações	Seguridade	30.000
000521	4490.51 99 166	Obras e Instalações	Seguridade	200.000
000522	4490.52 99 150	Equipamentos e Material Permanente	Seguridade	5.000
000523	4490.52 99 166	Equipamentos e Material Permanente	Seguridade	20.000
000524	4490.52 99 166	Equipamentos e Material Permanente	Seguridade	50.000
08 244 1001 2038	Bloco da Proteção Social Básica			3.000
	Objetivo: Prevenir situações de risco por meio do desenvolvimento de potencialidades e aquisições, e o fortalecimento de vínculos familiares e comunitários, voltados à população que vive em situação de vulnerabilidade social decorrente da pobreza, privação (ausência de renda, precário ou nulo acesso aos serviços públicos, dentre outros) e, ou, fragilização de vínculos afetivos ? relacionais e de pertencimento social, bem como a manutenção dos serviços ofertados ou referenciados pelos Centros de Referência da Assistência Social - CRAS, considerando a rede existente, entre eles o PAIF, o SCFV para todos os ciclos da vida e o serviço no domicílio para as pessoas com deficiência e idosas.			
000539	4490.52 99 166	Equipamentos e Material Permanente	Seguridade	3.000
08 244 1001 2040	Bloco de Financiamento da Gestão do Programa Bolsa Família e Cadastro Único (IGD I			2.000
	Objetivo: Incentivar as ações de aprimoramento da qualidade da gestão do programa Bolsa Família e Cadastro Único em âmbito local, contribuindo para que o município execute as ações que estão sob sua responsabilidade, além do desenvolvimento de projetos de Inclusão Produtiva.			
000556	4490.52 99 166	Equipamentos e Material Permanente	Seguridade	2.000
08 244 1001 2042	Fundo Municipal de Assistência Social/FMAS - Co-Financiamento Municipal dos Serviç			3.500
	Objetivo: Manter as atividades socioassistenciais dos serviços, programas e projetos do SUAS.			
000584	4490.52 99 150	Equipamentos e Material Permanente	Seguridade	3.000
000585	4490.61 99 150	Aquisição de Imóveis	Seguridade	500
08 244 1001 2043	Bloco da Proteção Social Especial de Média e Alta Complexidade			500
	Objetivo: Ofertar proteção social integral de média e ou de alta complexidade a indivíduos e famílias em situação de risco pessoal e social, com direitos violados, que tenham ou não vínculos familiares e comunitários rompidas ou extremamente fragilizados por meio de serviços de acompanhamento especializado ofertados pelos Centros de Referência Especializados da Assistência Social - CREAS, considerando a rede existente em 2018, entre eles o PAEFI, MSE (Medida Sócio Educativa), Família Acolhedora, Abordagem Social, entre outros; bem como por meio de serviços que garantam o acolhimento institucional com privacidade, o fortalecimento dos vínculos familiares e/ou comunitário e o desenvolvimento da autonomia das pessoas atendidas.			
000599	4490.52 99 166	Equipamentos e Material Permanente	Seguridade	500
08 244 1001 2044	Bloco de Financiamento da Gestão Descentralizada do SUAS (IGD SUAS)			500
	Objetivo: Avaliar a qualidade da gestão descentralizada dos serviços, programas, projetos e benefícios socioassistenciais, bem como da articulação intersetorial no âmbito municipal, possibilitando a vigilância social, a organização do SUAS, a capacitação permanente de Trabalhadores, o monitoramento e a avaliação, entre outros com vistas a produção de dados para que a Política Pública de Assistência Social seja efetivada e a qualidade de gestão.			
000607	4490.52 99 166	Equipamentos e Material Permanente	Seguridade	500

Classificação Institucional Funcional Programática	Esfera	LDO	Orçamento
Elemento de Despesa/Aplicações de Despesas/Fonte de Recursos			

Criações

02.070	Fundo Municipal de Assistência Social			329.000
08 244 1001 2045	Fortalecimento do Controle Social - Manutenção do Conselho Municipal de Assistência			500
	Objetivo: Fortalecer o Controle Social e a participação da sociedade proporcionando ao CMAS condições de gestão com vistas ao exercício do controle social da Política Municipal de Assistência Social e no desempenho das funções de normatizar, disciplinar, acompanhar, avaliar e fiscalizar a qualidade dos serviços prestados pela rede socioassistencial, bem como a realização da Conferência Municipal de Assistência Social e Capacitação para Conselheiros de Assistência Social.			
000614	4490.52 99 166 Equipamentos e Material Permanente	Seguridade		500
08 244 1001 2046	Manutenção de Outros Programas, Projetos, Benefícios e Serviços Socioassistenciais do			1.500
	Objetivo: Atender outros programas, projetos, benefícios e serviços socioassistenciais proporcionando recursos e meios para financiamento das ações da política Pública de Assistência Social.			
000631	4490.51 99 166 Obras e Instalações	Seguridade		500
000632	4490.52 99 166 Equipamentos e Material Permanente	Seguridade		500
000633	4490.61 99 166 Aquisição de Imóveis	Seguridade		500
08 244 1001 2047	Fundo Estadual de Assistência Social/FEAS - Co-financiamento Estadual dos Serviços S			5.000
	Objetivo: Manter as atividades dos serviços socioassistenciais do SUAS ofertados ou referenciados ao CRAS, CREAS e dos Benefícios Eventuais que visa assistir cidadãos e as famílias por meio dos benefícios eventuais da Política de Assistência Social, de caráter suplementar e provisório, em virtude de nascimento, morte, situações de vulnerabilidade temporária e de calamidade pública, assegurados pela Lei Nº 8.742, de 07 de dezembro de 1993, Lei Orgânica de Assistência Social - LOAS, alterada pela Lei Nº 12.435, de 06 de julho de 2011, e integram organicamente as garantias do Sistema Único de Assistência Social - SUAS.			
000639	4490.52 99 166 Equipamentos e Material Permanente	Seguridade		5.000
08 244 1001 2048	Manutenção da Vigilância Socioassistencial			1.000
	Objetivo: A Vigilância Socioassistencial deve apoiar atividades de planejamento, organização e execução de ações desenvolvidas pela gestão e pelos serviços, produzindo, sistematizando e analisando informações territorializadas: sobre as situações de vulnerabilidade e risco que incidem sobre famílias e indivíduos; sobre os padrões de oferta dos serviços e benefícios socioassistenciais, considerando questões afetas ao padrão de financiamento, ao tipo, volume, localização e qualidade das ofertas e das respectivas condições de acesso.			
000656	4490.52 99 150 Equipamentos e Material Permanente	Seguridade		500
000657	4490.52 99 166 Equipamentos e Material Permanente	Seguridade		500
08 244 1001 2049	Programa Primeira Infância no SUAS - Programa Criança Feliz			500
	Objetivo: Promover o desenvolvimento integral das crianças na primeira infância, considerando sua família e seu contexto de vida; bem como promover o desenvolvimento humano a partir do apoio e do acompanhamento do desenvolvimento infantil integral na primeira infância; apoiar a gestante e a família na preparação para o nascimento e nos cuidados perinatais; colaborar no exercício da parentalidade, fortalecendo os vínculos e o papel das famílias para o desempenho da função de cuidado, proteção e educação de crianças na faixa etária de até seis anos de idade; mediar o acesso da gestante, de crianças na primeira infância e de suas famílias a políticas e serviços públicos de que necessitem.			
000668	4490.52 99 166 Equipamentos e Material Permanente	Seguridade		500
08 244 1001 2050	Manutenção das Ações de Enfrentamento da Pandemia do Coronavírus			1.000
	Objetivo: Manter as atividades das Ações de Enfrentamento da Pandemia do Coronavírus.			
000691	4490.52 99 150 Equipamentos e Material Permanente	Seguridade		500
000692	4490.52 99 166 Equipamentos e Material Permanente	Seguridade		500



Prefeitura Municipal de Maturéia

Secretaria de Administração e Finanças

Departamento de Contabilidade - Orçamento-Programa de 2022 - R\$ 1,00

Modificações das Despesas de Capital da LDO

Exercício: 2022

Classificação Institucional Funcional Programática
Elemento de Despesa/Aplicações de Despesas/Fonte de Recursos Esfera LDO Orçamento

Criações										
02.080	Secretaria de Desenvolvimento Humano									329.000
20	606	1004	1009	Aquisição de Patrulha Mecanizada e Implementos Agrícolas						193.000
Objetivo: Adquirir veículos, máquinas e implementos agrícolas de forma a suprir a falta de água e desenvolver a agricultura no município.										
000693	4490.52	99	150	Equipamentos e Material Permanente	Fiscal				1.000	
000694	4490.52	99	170	Equipamentos e Material Permanente	Fiscal				192.000	
20	606	1004	1010	Construção e Implantação de um Banco de Sementes e de um Centro de Atividades Múltiplas						124.000
Objetivo: Construção de um Banco Mãe de Sementes da Paixão e de um Centro de Atividades Múltiplas para Agricultura Familiar, e aquisição de máquinas, equipamentos, móveis, utensílios e veículos visando o fortalecimento da capacidade produtiva da Agricultura Familiar, junto ao território semi-árido e do desenvolvimento integrado e solidário										
000695	4490.51	99	150	Obras e Instalações	Fiscal				2.000	
000696	4490.51	99	170	Obras e Instalações	Fiscal				80.000	
000697	4490.52	99	150	Equipamentos e Material Permanente	Fiscal				2.000	
000698	4490.52	99	170	Equipamentos e Material Permanente	Fiscal				40.000	
23	122	1004	2051	Manutenção das Atividades da Secretaria de Desenvolvimento Humano						12.000
Objetivo: Manter as atividades da Secretaria de Desenvolvimento Humano										
000714	4490.51	99	150	Obras e Instalações	Fiscal				500	
000715	4490.52	99	150	Equipamentos e Material Permanente	Fiscal				10.000	
000716	4490.61	99	150	Aquisição de Imóveis	Fiscal				500	
000717	4490.92	99	150	Despesas de Exercícios Anteriores	Fiscal				500	
000718	4590.61	99	150	Aquisição de Imóveis	Fiscal				500	

Classificação Institucional Funcional Programática	Esfera	LDO	Orçamento
Elemento de Despesa/Aplicações de Despesas/Fonte de Recursos			

Criações

02.090	Secretaria de Meio Ambiente, Esporte, Cultura e Turismo			431.000
23 695 1004 1011	Construção de Portais			151.500
	Objetivo: Construir portal turístico no município.			
000723 4490.51 99 150	Obras e Instalações	Fiscal		1.500
000724 4490.51 99 170	Obras e Instalações	Fiscal		150.000
27 813 1004 1012	Implantação, Ampliação ou Melhoria de Obras de Infra-Estrutura Esportiva			276.000
	Objetivo: Construir e/ou reformar quadras de esportes, campos de futebol, ginásio de esportes, quadra poliesportiva, pista de atletismo, praças, com a finalidade de colaborar para a inclusão social, bem estar físico, promoção da saúde e do desenvolvimento intelectual de crianças e adolescentes.			
000725 4490.51 99 150	Obras e Instalações	Fiscal		1.000
000726 4490.51 99 170	Obras e Instalações	Fiscal		275.000
23 122 1004 2056	Manutenção das Atividades da Secretaria de Meio Ambiente, Esporte, Cultura e Turismo			3.500
	Objetivo: Manter as atividades da secretaria de meio ambiente, esporte, cultura e turismo.			
000749 4490.51 99 150	Obras e Instalações	Fiscal		2.000
000750 4490.52 99 150	Equipamentos e Material Permanente	Fiscal		500
000751 4490.61 99 150	Aquisição de Imóveis	Fiscal		500
000752 4490.92 99 150	Despesas de Exercícios Anteriores	Fiscal		500

Classificação Institucional Funcional Programática	Esfera	LDO	Orçamento
Elemento de Despesa/Aplicações de Despesas/Fonte de Recursos			

Criações					
02.100	Secretaria Municipal de Serviços Públicos				2.258.078
27 813 1004 1013	Construção, Reforma e/ou Ampliação de Praças Públicas				303.000
	Objetivo: Construir, reformar e/ou ampliar as praças públicas				
000753	4490.51	99 150	Obras e Instalações	Fiscal	3.000
000754	4490.51	99 170	Obras e Instalações	Fiscal	300.000
15 452 1004 1014	Construção, Reforma e/ou Adequação do Mercado Público				150.000
	Objetivo: Construir, reformar e/ou adequar o mercado público municipal, conforme demanda do orçamento participativo.				
000755	4490.51	99 150	Obras e Instalações	Fiscal	50.000
000756	4490.51	99 170	Obras e Instalações	Fiscal	100.000
15 451 1004 1015	Implantação de Infra-estrutura Urbana				1.797.078
	Objetivo: Desenvolver a infra-estrutura turística no município através de pavimentação, construção de praças, desenvolvimento de centros de artesanato, pavimentação de acesso ao pico do Jabre, recapeamento asfáltico e outros, de forma a aumentar o número de visitantes no município.				
000757	4490.51	99 150	Obras e Instalações	Fiscal	2.000
000758	4490.51	99 170	Obras e Instalações	Fiscal	1.795.078
15 452 1004 2057	Manutenção da Secretaria Municipal de Serviços Públicos				8.000
	Objetivo: Manter as atividades da secretaria municipal de serviços públicos				
000774	4490.51	99 150	Obras e Instalações	Fiscal	5.000
000775	4490.52	99 150	Equipamentos e Material Permanente	Fiscal	2.000
000776	4490.61	99 150	Aquisição de Imóveis	Fiscal	500
000777	4590.61	99 150	Aquisição de Imóveis	Fiscal	500
				Total Criações	5.586.278



Prefeitura Municipal de Maturéia

Secretaria de Administração e Finanças

Departamento de Contabilidade - Orçamento-Programa de 2022 - R\$ 1,00

Modificações das Despesas de Capital da LDO

Exercício: 2022

Classificação Institucional Funcional Programática	Esfera	LDO	Orçamento
Elemento de Despesa/Aplicações de Despesas/Fonte de Recursos			

Exclusões

01.010	Câmara Municipal		51.279
01 031 2001	1001 Reforma e Ampliação do Prédio da Câmara Municipal		45.068
	Objetivo: Dar condições de melhores instalações e funcionamento da Câmara Municipal.		
000001	4490.51 99 100 Obras e Instalações	Fiscal	45.068
01 031 2001	2001 Manutenção das Atividades da Câmara Municipal		6.211
	Objetivo: Manter as ações desenvolvidas pela Câmara Municipal.		
000011	4490.52 99 100 Equipamentos e Material Permanente	Fiscal	6.211

Classificação Institucional Funcional Programática	Esfera	LDO	Orçamento
Elemento de Despesa/Aplicações de Despesas/Fonte de Recursos			

Exclusões

02.010	Gabinete do Prefeito		10.351
04 122 2001 2003	Manutenção das Atividades do Gabinete do Prefeito		10.351
	Objetivo: Manter as atividades do Gabinete do Prefeito, bem como as atividades da junta de serviço militar		
000030 4490.52 99 100	Equipamentos e Material Permanente	Fiscal	10.351

Classificação Institucional Funcional Programática	Esfera	LDO	Orçamento
Elemento de Despesa/Aplicações de Despesas/Fonte de Recursos			

Exclusões

02.020	Secretaria de Administração e Finanças		205.987
28 846 0001	0001 Encargos com a Previdência (INSS)		155.265
	Objetivo: Recolher os encargos da dívida do INSS		
000035	4690.71 99 100 Principal da Dívida Contratual Resgatado	Fiscal	155.265
28 846 0001	0002 Contribuição ao PASEP		10.351
	Objetivo: Contribuir para o PASEP		
000039	4690.71 99 100 Principal da Dívida Contratual Resgatado	Fiscal	10.351
28 846 0001	0003 Pagamento de Ações Judiciais		10.351
	Objetivo: Garantir o pagamento de ações judiciais, precatórios e requisição de pequenos valores.		
000042	4690.91 99 100 Sentenças Judiciais	Fiscal	10.351
04 123 2001	2007 Manutenção das Atividades da Administração e Finanças		30.020
	Objetivo: Manter as atividades da administração e das finanças		
000060	4490.51 99 100 Obras e Instalações	Fiscal	5.176
000061	4490.52 99 100 Equipamentos e Material Permanente	Fiscal	23.290
000062	4490.92 99 100 Despesas de Exercícios Anteriores	Fiscal	518
000886	4490.61 99 100 Aquisição de Imóveis	Fiscal	518
000887	4590.61 99 100 Aquisição de Imóveis	Fiscal	518

Classificação Institucional Funcional Programática
Elemento de Despesa/Aplicações de Despesas/Fonte de Recursos Esfera LDO Orçamento

Exclusões

							LDO	Orçamento
02.030	Secretaria de Educação						497.888	
12 368 1002 1002	Construção e Ampliação de Unidades Escolares						155.265	
	Objetivo: Construir, reformar e ampliar unidades escolares, creches, construção de auditório, construção de refeitórios para as escolas urbanas e rurais, implantação do laboratório de informática na EMEF Maria Tâmara Souza do Nascimento e outras, conforme demanda do orçamento participativo.							
000063	4490.51	99	111	Obras e Instalações	Fiscal	51.755		
000064	4490.51	99	112	Obras e Instalações	Fiscal	103.510		
12 361 1002 2008	Manutenção das Atividades do MDE						26.914	
	Objetivo: Manter as atividades do MDE							
000088	4490.51	99	111	Obras e Instalações	Fiscal	10.351		
000089	4490.52	99	111	Equipamentos e Material Permanente	Fiscal	15.527		
000090	4490.92	99	100	Despesas de Exercícios Anteriores	Fiscal	518		
000715	4490.61	99	111	Aquisição de Imóveis	Fiscal	518		
12 361 1002 2010	Manutenção das Atividades do FUNDEB 40% - Outros						3.624	
	Objetivo: Manter as atividades do FUNDEB 40%-Outros							
000116	4490.51	99	111	Obras e Instalações	Fiscal	518		
000117	4490.52	99	111	Equipamentos e Material Permanente	Fiscal	2.070		
000118	4490.92	99	111	Despesas de Exercícios Anteriores	Fiscal	518		
000719	4490.61	99	111	Aquisição de Imóveis	Fiscal	518		
12 361 2001 2011	Manutenção das Atividades da Secretaria de Educação						10.869	
	Objetivo: Manter as atividades da Secretaria de Educação							
000136	4490.51	99	111	Obras e Instalações	Fiscal	518		
000137	4490.52	99	111	Equipamentos e Material Permanente	Fiscal	10.351		
12 365 1002 2012	Manutenção das Atividades da Educação Infantil - MDE						2.588	
	Objetivo: Manter as atividades da educação infantil - MDE							
000159	4490.52	99	111	Equipamentos e Material Permanente	Fiscal	2.070		
000160	4490.52	99	112	Equipamentos e Material Permanente	Fiscal	518		
12 368 1002 2017	Manutenção do Salário Educação - QSE						10.351	
	Objetivo: Manter o Salário Educação							
000190	4490.52	99	112	Equipamentos e Material Permanente	Fiscal	10.351		
12 365 1002 2023	Manutenção das Atividades da Educação Infantil e Creche - FUNDEB 40%						518	
	Objetivo: Manter as atividades da educação infantil e creche - FUNDEB 40%							
000242	4490.52	99	111	Equipamentos e Material Permanente	Fiscal	518		
12 368 1002 2029	Manutenção de Outros Programas do FNDE						1.036	
	Objetivo: Manter programas do FNDE não especificados no Orçamento.							
000268	4490.52	99	112	Equipamentos e Material Permanente	Fiscal	518		
000728	4490.61	99	112	Aquisição de Imóveis	Fiscal	518		
12 368 1002 2073	Manutenção das Atividades da Educação Básica - FUNDEF - Precatórios						286.723	
	Objetivo: Manter as atividades da Educação básica com recursos oriundos do pagamento pela União de precatórios originários de ações judiciais da complementação de transferências financeiras do FUNDEF/FUNDEB.							
000632	4490.51	99	119	Obras e Instalações	Fiscal	224.099		

Classificação Institucional Funcional Programática	Elemento de Despesa/Aplicações de Despesas/Fonte de Recursos	Esfera	LDO	Orçamento
--	--	--------	-----	-----------

Exclusões

02.030	Secretaria de Educação		497.888	
---------------	-------------------------------	--	----------------	--

12	368	1002	2073	Manutenção das Atividades da Educação Básica - FUNDEF - Precatórios	286.723
----	-----	------	-------------	--	----------------

Objetivo: Manter as atividades da Educação básica com recursos oriundos do pagamento pela União de precatórios originários de ações judiciais da complementação de transferências financeiras do FUNDEF/FUNDEB.

000633	4490.52	99	119	Equipamentos e Material Permanente	Fiscal	62.106
000659	4490.92	99	119	Despesas de Exercícios Anteriores	Fiscal	518

Classificação Institucional Funcional Programática	Esfera	LDO	Orçamento
Elemento de Despesa/Aplicações de Despesas/Fonte de Recursos			

Exclusões

02.040	Secretaria de Saúde			742.169
10 512 1003	1005 Implantação de Melhorias Sanitárias Domiciliares			523.761
	Objetivo: Contribuir para a redução dos índices de mortalidade provocados pela falta ou inadequação das condições de saneamento domiciliar, necessárias à proteção das famílias e à promoção de hábitos higiênicos nos domicílios da zona urbana e rural, com a finalidade de reduzir doenças infecciosas causadas pela má higienização sanitária.			
000275	4490.51 99 121 Obras e Instalações	Seguridade		6.211
000276	4490.51 99 122 Obras e Instalações	Seguridade		517.550
10 303 1003	1007 Ações de Saneamento Básico			209.090
	Objetivo: Executar ações de saneamento básico com a construção e/ou recuperação de esgotamento sanitário em diversas localidades do município de Maturéia.			
000279	4490.51 99 121 Obras e Instalações	Seguridade		2.070
000280	4490.51 99 122 Obras e Instalações	Seguridade		207.020
10 301 2001	2032 Manutenção da Secretaria de Saúde			8.800
	Objetivo: Manter as atividades da Secretaria de Saúde.			
000303	4490.51 99 121 Obras e Instalações	Seguridade		5.176
000304	4490.52 99 121 Equipamentos e Material Permanente	Seguridade		2.588
000306	4490.92 99 100 Despesas de Exercícios Anteriores	Seguridade		518
000791	4490.61 99 121 Aquisição de Imóveis	Seguridade		518
10 301 1003	2033 Manutenção do Conselho Municipal de Saúde			518
	Objetivo: Manter as atividades do conselho municipal de saúde			
000314	4490.52 99 121 Equipamentos e Material Permanente	Seguridade		518

Classificação Institucional Funcional Programática	Elemento de Despesa/Aplicações de Despesas/Fonte de Recursos	Esfera	LDO	Orçamento
--	--	--------	-----	-----------

Exclusões

02.050	Fundo Municipal de Saúde			349.872
---------------	---------------------------------	--	--	----------------

10	301	1003	1009 Bloco de Estruturação da Rede de Serviços Públicos de Saúde da Atenção Primária	220.477
----	-----	------	---	----------------

Objetivo: Construir, reformar e/ou ampliar, implantar as unidades de saúde, adquirir veículos e equipamentos para estruturar a Rede de Serviços Públicos de Saúde da Atenção Primária.

000315	4490.52	99	121 Equipamentos e Material Permanente	Seguridade	10.351
000316	4490.52	99	121: Equipamentos e Material Permanente	Seguridade	155.265
000797	4490.51	99	121 Obras e Instalações	Seguridade	5.176
000798	4490.51	99	121: Obras e Instalações	Seguridade	49.685

10	302	1003	1010 Bloco de Estruturação da Rede de Serviços Públicos de Saúde da Atenção Especializada	111.791
----	-----	------	--	----------------

Objetivo: Construir, reformar e/ou ampliar, implantar, adquirir veículos e equipamentos para estruturar a Rede a Rede de Serviços Públicos de Saúde da Atenção Especializada.

000317	4490.51	99	121 Obras e Instalações	Seguridade	5.176
000318	4490.51	99	121: Obras e Instalações	Seguridade	82.808
000806	4490.52	99	121 Equipamentos e Material Permanente	Seguridade	3.105
000807	4490.52	99	121: Equipamentos e Material Permanente	Seguridade	20.702

10	301	1003	2034 Bloco de Manutenção das Ações e Serviços Públicos de Saúde da Atenção Primária	3.106
----	-----	------	--	--------------

Objetivo: Manter as ações e serviços públicos de saúde da Atenção Primária, compreendendo a manutenção da Estratégia de Saúde da Família, NASF, PMAQ, Agentes Comunitários de Saúde, Saúde Bucal e outros, prestando atendimento de qualidade, garantindo o acesso a assistência e à prevenção em todo o sistema de saúde, de forma a satisfazer as necessidades de todos os cidadãos

000166	4490.92	99	121: Despesas de Exercícios Anteriores	Seguridade	518
000330	4490.52	99	121: Equipamentos e Material Permanente	Seguridade	2.070
000819	4490.61	99	121: Aquisição de Imóveis	Seguridade	518

10	301	1003	2035 Bloco de Manutenção das Ações e Serviços Públicos de Saúde da Atenção Primária - Re	5.694
----	-----	------	---	--------------

Objetivo: Manter com recursos próprios do município as ações e serviços públicos de saúde da Atenção Primária, compreendendo a manutenção da Estratégia de Saúde da Família, NASF, PMAQ, Agentes Comunitários de Saúde, Saúde Bucal e outros, prestando atendimento de qualidade, garantindo o acesso a assistência e à prevenção em todo o sistema de saúde, de forma a satisfazer as necessidades de todos os cidadãos

000340	4490.52	99	121 Equipamentos e Material Permanente	Seguridade	5.176
000835	4490.61	99	121 Aquisição de Imóveis	Seguridade	518

10	302	1003	2037 Bloco de Manutenção das Ações e Serviços Públicos de Saúde da Atenção Especializada	1.554
----	-----	------	---	--------------

Objetivo: Manter as Ações e Serviços Públicos de Saúde da Atenção Especializada

000370	4490.52	99	121: Equipamentos e Material Permanente	Seguridade	518
000371	4490.92	99	121: Despesas de Exercícios Anteriores	Seguridade	518
000843	4490.61	99	121: Aquisição de Imóveis	Seguridade	518

10	302	1003	2038 Bloco de Manutenção das Ações e Serviços Públicos de Saúde da Atenção Especializada	2.588
----	-----	------	---	--------------

Objetivo: Manter com recursos próprios do município as Ações e Serviços Públicos de Saúde da Atenção Especializada.

000384	4490.52	99	121 Equipamentos e Material Permanente	Seguridade	2.070
000853	4490.61	99	121 Aquisição de Imóveis	Seguridade	518

10	303	1003	2039 Bloco de Manutenção das Ações e Serviços Públicos de Saúde da Assistência Farmacêuti	1.036
----	-----	------	--	--------------

Objetivo: Manter as ações e Serviços Públicos de Saúde da Assistência Farmacêutica

000394	4490.52	99	121: Equipamentos e Material Permanente	Seguridade	518
000867	4490.52	99	121 Equipamentos e Material Permanente	Seguridade	518

Classificação Institucional Funcional Programática	Esfera	LDO	Orçamento
Elemento de Despesa/Aplicações de Despesas/Fonte de Recursos			

Exclusões

02.050	Fundo Municipal de Saúde			349.872
10 305 1003 2041	Bloco de Manutenção das Ações e Serviços Públicos de Saúde da Vigilância em Saúde			1.036
	Objetivo: Manter as ações e Serviços Públicos de Saúde da Vigilância Sanitária e Vigilância em Saúde.			
000407	4490.52 99 121 Equipamentos e Material Permanente	Seguridade		518
000873	4490.51 99 121 Obras e Instalações	Seguridade		518
10 305 1003 2042	Bloco de Manutenção das Ações e Serviços Públicos de Saúde da Vigilância em Saúde - I			1.036
	Objetivo: Manter com recursos próprios as ações e Serviços Públicos de Saúde da Vigilância Sanitária e Vigilância em Saúde.			
000427	4490.51 99 121 Obras e Instalações	Seguridade		518
000428	4490.52 99 121 Equipamentos e Material Permanente	Seguridade		518
10 301 1003 2072	Manutenção das Ações de Enfrentamento da Pandemia do Coronavírus.			1.554
	Objetivo: Manter as atividades das Ações de Enfrentamento da Pandemia do Coronavírus.			
000424	4490.52 99 121 Equipamentos e Material Permanente	Seguridade		518
000441	4490.52 99 121 Equipamentos e Material Permanente	Seguridade		518
000493	4490.52 99 199 Equipamentos e Material Permanente	Seguridade		518

Classificação Institucional Funcional Programática	Elemento de Despesa/Aplicações de Despesas/Fonte de Recursos	Esfera	LDO	Orçamento
--	--	--------	-----	-----------

Exclusões

02.060	Secretaria de Assistência Social			2.589
---------------	---	--	--	--------------

08 243 1001	2045 Manutenção do Conselho Tutelar			518
-------------	--	--	--	------------

Objetivo: Manter o Conselho Tutelar, assegurando as condições necessárias de funcionamento, direitos dos conselheiros e capacitação permanente com a finalidade de dar os encaminhamentos necessários para a solução dos problemas referentes a infância e adolescência zelando para que se cumpra os direitos previsto em lei.

000459	4490.52	99 100	Equipamentos e Material Permanente	Seguridade	518
--------	---------	--------	------------------------------------	------------	-----

08 244 2001	2046 Manutenção da Secretaria de Assistência Social			1.553
-------------	--	--	--	--------------

Objetivo: Manter a Secretaria de Assistência Social

000477	4490.52	99 100	Equipamentos e Material Permanente	Seguridade	1.035
--------	---------	--------	------------------------------------	------------	-------

000742	4490.61	99 100	Aquisição de Imóveis	Seguridade	518
--------	---------	--------	----------------------	------------	-----

08 244 1001	2047 Manutenção dos Conselhos do Município de Maturéia			518
-------------	---	--	--	------------

Objetivo: Manter os conselhos: Idoso, Segurança Alimentar, Conselho da Pessoa com Deficiência, Conselho da Mulher e afins.

000483	4490.52	99 100	Equipamentos e Material Permanente	Seguridade	518
--------	---------	--------	------------------------------------	------------	-----

Classificação Institucional Funcional Programática	Esfera	LDO	Orçamento
Elemento de Despesa/Aplicações de Despesas/Fonte de Recursos			

Exclusões

02.070 Fundo Municipal de Assistência Social 370.054

08 244 1001 **1011 Estruturação da Rede de Serviços Socioassistenciais de Proteção Social Básica - CRAS, C** **351.935**

Objetivo: Estruturar a rede de serviços da proteção social básica e especial, por meio da construção de equipamentos públicos; ampliação, reforma e melhorias da infraestrutura de unidades públicas estatais, seguindo as normativas do SUAS e legislação complementar, podendo ainda adquirir equipamentos, modernização tecnológica, dentre outros, tendo em vista a necessidade de aprimorar o atendimento nas unidades de proteção social básica e especial reordenando-as de modo a se adequarem aos parâmetros exigidos pelas normativas legais específicas.

000484	4490.51	99 100	Obras e Instalações	Seguridade	5.176
000485	4490.51	99 131	Obras e Instalações	Seguridade	51.755
000486	4490.51	99 131:	Obras e Instalações	Seguridade	207.020
000487	4490.52	99 100	Equipamentos e Material Permanente	Seguridade	5.176
000488	4490.52	99 131	Equipamentos e Material Permanente	Seguridade	31.053
000489	4490.52	99 131:	Equipamentos e Material Permanente	Seguridade	51.755

08 244 1001 **2049 Bloco da Proteção Social Básica 2.588**

Objetivo: Prevenir situações de risco por meio do desenvolvimento de potencialidades e aquisições, e o fortalecimento de vínculos familiares e comunitários, voltados à população que vive em situação de vulnerabilidade social decorrente da pobreza, privação (ausência de renda, precário ou nulo acesso aos serviços públicos, dentre outros) e, ou, fragilização de vínculos afetivos ? relacionais e de pertencimento social, bem como a manutenção dos serviços ofertados ou referenciados pelos Centros de Referência da Assistência Social - CRAS, considerando a rede existente, entre eles o PAIF, o SCFV para todos os ciclos da vida e o serviço no domicílio para as pessoas com deficiência e idosas.

000521	4490.52	99 131	Equipamentos e Material Permanente	Seguridade	2.588
--------	---------	--------	------------------------------------	------------	-------

08 244 1001 **2051 Bloco de Financiamento da Gestão do Programa Bolsa Família e Cadastro Único (IGD I** **1.035**

Objetivo: Incentivar as ações de aprimoramento da qualidade da gestão do programa Bolsa Família e Cadastro Único em âmbito local, contribuindo para que o município execute as ações que estão sob sua responsabilidade, além do desenvolvimento de projetos de Inclusão Produtiva.

000537	4490.52	99 131	Equipamentos e Material Permanente	Seguridade	1.035
--------	---------	--------	------------------------------------	------------	-------

08 244 1001 **2053 Fundo Municipal de Assistência Social/FMAS - Co-Financiamento Municipal dos Serviç** **2.588**

Objetivo: Manter as atividades socioassistenciais dos serviços, programas e projetos do SUAS.

000562	4490.52	99 100	Equipamentos e Material Permanente	Seguridade	2.070
000748	4490.61	99 100	Aquisição de Imóveis	Seguridade	518

08 244 1001 **2054 Bloco da Proteção Social Especial de Média e Alta Complexidade 518**

Objetivo: Ofertar proteção social integral de média e ou de alta complexidade a indivíduos e famílias em situação de risco pessoal e social, com direitos violados, que tenham ou não vínculos familiares e comunitários rompidas ou extremamente fragilizados por meio de serviços de acompanhamento especializado ofertados pelos Centros de Referência Especializados da Assistência Social - CREAS, considerando a rede existente em 2018, entre eles o PAEFI, MSE (Medida Sócio Educativa), Abordagem Social, entre outros; bem como por meio de serviços que garantam o acolhimento institucional com privacidade, o fortalecimento dos vínculos familiares e/ou comunitário e o desenvolvimento da autonomia das pessoas atendidas.

000575	4490.52	99 131	Equipamentos e Material Permanente	Seguridade	518
--------	---------	--------	------------------------------------	------------	-----

08 244 1001 **2055 Bloco de Financiamento da Gestão Descentralizada do SUAS (IGD SUAS) 518**

Objetivo: Avaliar a qualidade da gestão descentralizada dos serviços, programas, projetos e benefícios socioassistenciais, bem como da articulação intersetorial no âmbito municipal, possibilitando a vigilância social, a organização do SUAS, a capacitação permanente de Trabalhadores, o monitoramento e a avaliação, entre outros com vistas a produção de dados para que a Política Pública de Assistência Social seja efetivada e a qualidade de gestão.

000582	4490.52	99 131	Equipamentos e Material Permanente	Seguridade	518
--------	---------	--------	------------------------------------	------------	-----

Classificação Institucional Funcional Programática	Esfera	LDO	Orçamento
Elemento de Despesa/Aplicações de Despesas/Fonte de Recursos			

Exclusões

02.070	Fundo Municipal de Assistência Social			370.054
08 244 1001 2056	Fortalecimento do Controle Social - Manutenção do Conselho Municipal de Assistência			518
	Objetivo: Fortalecer o Controle Social e a participação da sociedade proporcionando ao CMAS condições de gestão com vistas ao exercício do controle social da Política Municipal de Assistência Social e no desempenho das funções de normatizar, disciplinar, acompanhar, avaliar e fiscalizar a qualidade dos serviços prestados pela rede socioassistencial, bem como a realização da Conferência Municipal de Assistência Social e Capacitação para Conselheiros de Assistência Social.			
000589	4490.52 99 131 Equipamentos e Material Permanente	Seguridade		518
08 244 1001 2057	Manutenção de Outros Programas, Projetos, Benefícios e Serviços Socioassistenciais do			1.554
	Objetivo: Atender outros programas, projetos, benefícios e serviços socioassistenciais proporcionando recursos e meios para financiamento das ações da política Pública de Assistência Social.			
000605	4490.51 99 131 Obras e Instalações	Seguridade		518
000606	4490.52 99 131 Equipamentos e Material Permanente	Seguridade		518
000779	4490.61 99 131 Aquisição de Imóveis	Seguridade		518
08 244 1001 2058	Fundo Estadual de Assistência Social/FEAS - Co-financiamento Estadual dos Serviços S			3.105
	Objetivo: Manter as atividades dos serviços socioassistenciais do SUAS ofertados ou referenciados ao CRAS, CREAS e dos Benefícios Eventuais que visa assistir cidadãos e as famílias por meio dos benefícios eventuais da Política de Assistência Social, de caráter suplementar e provisório, em virtude de nascimento, morte, situações de vulnerabilidade temporária e de calamidade pública, assegurados pela Lei Nº 8.742, de 07 de dezembro de 1993, Lei Orgânica de Assistência Social - LOAS, alterada pela Lei Nº 12.435, de 06 de julho de 2011, e integram organicamente as garantias do Sistema Único de Assistência Social - SUAS.			
000612	4490.52 99 131 Equipamentos e Material Permanente	Seguridade		3.105
08 244 1001 2067	Manutenção da Vigilância Socioassistencial			1.036
	Objetivo: A Vigilância Socioassistencial deve apoiar atividades de planejamento, organização e execução de ações desenvolvidas pela gestão e pelos serviços, produzindo, sistematizando e analisando informações territorializadas: sobre as situações de vulnerabilidade e risco que incidem sobre famílias e indivíduos; sobre os padrões de oferta dos serviços e benefícios socioassistenciais, considerando questões afetas ao padrão de financiamento, ao tipo, volume, localização e qualidade das ofertas e das respectivas condições de acesso.			
000761	4490.52 99 100 Equipamentos e Material Permanente	Seguridade		518
000768	4490.52 99 131 Equipamentos e Material Permanente	Seguridade		518
08 244 1001 2070	Programa Primeira Infância no SUAS - Programa Criança Feliz			3.105
	Objetivo: Promover o desenvolvimento integral das crianças na primeira infância, considerando sua família e seu contexto de vida; bem como promover o desenvolvimento humano a partir do apoio e do acompanhamento do desenvolvimento infantil integral na primeira infância; apoiar a gestante e a família na preparação para o nascimento e nos cuidados perinatais; colaborar no exercício da parentalidade, fortalecendo os vínculos e o papel das famílias para o desempenho da função de cuidado, proteção e educação de crianças na faixa etária de até seis anos de idade; mediar o acesso da gestante, de crianças na primeira infância e de suas famílias a políticas e serviços públicos de que necessitem.			
000170	4490.52 99 131 Equipamentos e Material Permanente	Seguridade		3.105
08 244 1001 2071	Manutenção das Ações de Enfrentamento da Pandemia do Coronavírus			1.554
	Objetivo: Manter as atividades das Ações de Enfrentamento da Pandemia do Coronavírus.			
000215	4490.52 99 100 Equipamentos e Material Permanente	Seguridade		518
000256	4490.52 99 131 Equipamentos e Material Permanente	Seguridade		518
000341	4490.52 99 199 Equipamentos e Material Permanente	Seguridade		518

Classificação Institucional Funcional Programática	Esfera	LDO	Orçamento
Elemento de Despesa/Aplicações de Despesas/Fonte de Recursos			

Exclusões

02.080	Secretaria de Desenvolvimento Humano		1.626.663
04 122 1004 1014	Ampliação e Reforma do Prédio da Prefeitura Municipal		41.404
	Objetivo: Ampliar e reformar o prédio da Prefeitura Municipal		
000613 4490.51 99 100	Obras e Instalações	Fiscal	41.404
15 452 1004 1015	Ampliação e Construção de Cemitério no Município		10.351
	Objetivo: Ampliar e construir cemitério no município		
000614 4490.51 99 100	Obras e Instalações	Fiscal	10.351
27 813 1004 1016	Construção, Reforma e/ou Ampliação de Praças Públicas		315.706
	Objetivo: Construir, reformar e/ou ampliar as praças públicas		
000616 4490.51 99 100	Obras e Instalações	Fiscal	5.176
000617 4490.51 99 151	Obras e Instalações	Fiscal	310.530
20 606 1004 1020	Aquisição de Patrulha Mecanizada e Implementos Agrícolas		200.809
	Objetivo: Adquirir veículos, máquinas e implementos agrícolas de forma a suprir a falta de água e desenvolver a agricultura no município.		
000623 4490.52 99 100	Equipamentos e Material Permanente	Fiscal	2.070
000624 4490.52 99 151	Equipamentos e Material Permanente	Fiscal	198.739
15 452 1004 1021	Construção, Reforma e/ou Adequação do Mercado Público		157.335
	Objetivo: Construir, reformar e/ou adequar o mercado público municipal, conforme demanda do orçamento participativo.		
000625 4490.51 99 100	Obras e Instalações	Fiscal	2.070
000626 4490.51 99 151	Obras e Instalações	Fiscal	103.510
000684 4490.51 99 199	Obras e Instalações	Fiscal	51.755
15 451 1004 1022	Implantação de Infra-estrutura Urbana		674.885
	Objetivo: Desenvolver a infra-estrutura turística no município através de pavimentação, construção de praças, desenvolvimento de centros de artesanato, pavimentação de acesso ao pico do Jabre, recapeamento asfáltico e outros, de forma a aumentar o número de visitantes no município.		
000627 4490.51 99 100	Obras e Instalações	Fiscal	2.070
000628 4490.51 99 151	Obras e Instalações	Fiscal	517.550
000683 4490.51 99 199	Obras e Instalações	Fiscal	155.265
20 606 1004 1023	Construção e Implantação de um Banco de Sementes e de um Centro de Atividades Múltiplas		160.440
	Objetivo: Construção de um Banco Mãe de Sementes da Paixão e de um Centro de Atividades Múltiplas para Agricultura Familiar, e aquisição de máquinas, equipamentos, móveis, utensílios e veículos visando o fortalecimento da capacidade produtiva da Agricultura Familiar, junto ao território semi-árido e do desenvolvimento integrado e solidário		
000629 4490.51 99 100	Obras e Instalações	Fiscal	2.070
000630 4490.51 99 151	Obras e Instalações	Fiscal	103.510
000631 4490.52 99 151	Equipamentos e Material Permanente	Fiscal	51.755
000891 4490.52 99 100	Equipamentos e Material Permanente	Fiscal	3.105
15 452 1004 1024	Construção de Matadouro Público		52.273
	Objetivo: Construir Matadouro Público		
000174 4490.51 99 100	Obras e Instalações	Fiscal	518
000175 4490.51 99 151	Obras e Instalações	Fiscal	51.755
15 452 2001 2059	Manutenção das Atividades de Obras e Urbanismo		6.212
	Objetivo: Manter as atividades de obras e urbanismo, inclusive manutenção da iluminação pública e		

Classificação Institucional Funcional Programática	Esfera	LDO	Orçamento
Elemento de Despesa/Aplicações de Despesas/Fonte de Recursos			

Exclusões							
02.080	Secretaria de Desenvolvimento Humano						1.626.663
						outros.	
000648	4490.52	99	100	Equipamentos e Material Permanente	Fiscal	5.176	
000896	4490.61	99	100	Aquisição de Imóveis	Fiscal	518	
000897	4590.61	99	100	Aquisição de Imóveis	Fiscal	518	
04 122 2001 2060	Manutenção das Atividades da Secretaria de Desenvolvimento Humano						7.248
	Objetivo: Manter as atividades da Secretaria de Desenvolvimento Humano						
000664	4490.51	99	100	Obras e Instalações	Fiscal	518	
000665	4490.52	99	100	Equipamentos e Material Permanente	Fiscal	5.176	
000666	4490.92	99	100	Despesas de Exercícios Anteriores	Fiscal	518	
000905	4490.61	99	100	Aquisição de Imóveis	Fiscal	518	
000906	4590.61	99	100	Aquisição de Imóveis	Fiscal	518	

Classificação Institucional Funcional Programática	Esfera	LDO	Orçamento
Elemento de Despesa/Aplicações de Despesas/Fonte de Recursos			

Exclusões

02.090 Secretaria de Meio Ambiente, Esporte, Cultura e Turismo 629.085

23 695 1004 **1025 Construção de Portais 156.818**

Objetivo: Construir portal turístico no município.

000680	4490.51	99	100	Obras e Instalações	Fiscal	1.553
000681	4490.51	99	151	Obras e Instalações	Fiscal	155.265

27 813 1004 **1027 Implantação, Ampliação ou Melhoria de Obras de Infra-Estrutura Esportiva 459.844**

Objetivo: Construir e/ou reformar quadras de esportes, campos de futebol, ginásio de esportes, quadra poliesportiva, pista de atletismo, praças, com a finalidade de colaborar para a inclusão social, bem estar físico, promoção da saúde e do desenvolvimento intelectual de crianças e adolescentes.

000909	4490.51	99	100	Obras e Instalações	Fiscal	5.176
000910	4490.51	99	151	Obras e Instalações	Fiscal	454.668

18 541 2001 **2066 Manutenção das Atividades da Secretaria de Meio Ambiente, Esporte, Cultura e Turismo 12.423**

Objetivo: Manter as atividades da secretaria de meio ambiente, esporte, cultura e turismo.

000708	4490.51	99	100	Obras e Instalações	Fiscal	5.176
000709	4490.52	99	100	Equipamentos e Material Permanente	Fiscal	6.211
000710	4490.92	99	100	Despesas de Exercícios Anteriores	Fiscal	518
000916	4490.61	99	100	Aquisição de Imóveis	Fiscal	518

Total Exclusões 4.485.937

LDO antes das alterações (A): 4.485.937

Total das Alterações (B): 1.100.341

LDO depois das alterações (C = A + B): 5.586.278



Clair Leitão Martins Beltrão
Bezerra de Melo
Contadora Geral
CPF-477.984.084-87
CRC-PB 4.395/O-7



Augusto Marcio Gomes da Gama
Sec. de Adm. e Finanças
CPF - 020.284.014-00



José Pereira Freitas da Silva
Prefeito



Prefeitura Municipal de Maturéia

Secretaria de Administração e Finanças

Departamento de Contabilidade - Orçamento-Programa de 2022 - R\$ 1,00

Modificações de Programas e Ações Governamentais da LDO

R\$ 1,00

Cód. Unidade	Descrição da Unidade	2022	
		LDO	Orçamento
Criações		15.037.515	
01.010	Câmara Municipal	40.000	
2001	Gestão com igualdade, equidade e justiça social para todos		
1002	Aquisição de Imóvel para Construção do Prédio Sede da Câmara Municipal.	40.000	
02.010	Gabinete do Prefeito	18.000	
2001	Gestão com igualdade, equidade e justiça social para todos		
2004	Contribuição às Entidades Municipalistas	18.000	
02.020	Secretaria de Administração e Finanças	60.000	
2001	Gestão com igualdade, equidade e justiça social para todos		
2008	Manutenção do SIAFIC	60.000	
02.030	Secretaria de Educação	1.899.525	
1002	Educação com igualdade, equidade e justiça social para todos		
1003	Construção e Ampliação de Unidades Escolares	240.700	
2011	Manutenção do Ensino Fundamental - FUNDEB 30%	1.475.825	
2015	Manutenção do Salário Educação - QSE	130.000	
2020	Manutenção de Outros Programas do FNDE	11.000	
2021	Manutenção das Atividades do Ensino Técnico	42.000	
02.040	Secretaria de Saúde	1.563.500	
1003	Saúde com igualdade, equidade e justiça social para todos		
1004	Implantação de Melhorias Sanitárias Domiciliares	505.000	
2023	Manutenção da Secretaria de Saúde	1.055.000	
2024	Manutenção do Conselho Municipal de Saúde	3.500	
02.050	Fundo Municipal de Saúde	3.705.312	
1003	Saúde com igualdade, equidade e justiça social para todos		
1006	Bloco de Estruturação da Rede de Serviços Públicos de Saúde da Atenção Primária	180.000	
1007	Bloco de Estruturação da Rede de Serviços Públicos de Saúde da Atenção Especializada	320.000	
2025	Bloco de Manutenção das Ações e Serviços Públicos de Saúde da Atenção Primária	1.386.000	
2026	Bloco de Manutenção das Ações e Serviços Públicos de Saúde da Atenção Primária - Recursos	1.124.776	
2027	Bloco de Manutenção das Ações e Serviços Públicos de Saúde da Atenção Especializada	48.000	
2028	Bloco de Manutenção das Ações e Serviços Públicos de Saúde da Atenção Especializada -	371.700	
2029	Bloco de Manutenção das Ações e Serviços Públicos de Saúde da Assistência Farmacêutica	71.536	
2030	Bloco de Manutenção das Ações e Serviços Públicos de Saúde da Vigilância em Saúde	67.800	
2031	Bloco de Manutenção das Ações e Serviços Públicos de Saúde da Vigilância em Saúde -	106.000	
2032	Manutenção das Ações de Enfrentamento da Pandemia do Coronavírus.	29.500	
02.060	Secretaria de Assistência Social	778.840	
1001	Assistência Social com igualdade, equidade e justiça social para os que necessitarem		
2033	Manutenção de Benefícios Eventuais	430.000	
2034	Manutenção do Conselho Tutelar	93.000	
2035	Manutenção da Secretaria de Assistência Social	249.840	
2036	Manutenção dos Conselhos do Município de Maturéia	3.000	
2037	Manutenção do Fundo Municipal dos Direitos da Criança e do Adolescente - FMDCA	3.000	
02.070	Fundo Municipal de Assistência Social	988.000	
1001	Assistência Social com igualdade, equidade e justiça social para os que necessitarem		
1008	Estruturação da Rede de Serviços Socioassistenciais de Proteção Social Básica - CRAS,CREAS	310.000	
2038	Bloco da Proteção Social Básica	216.000	
2039	Programa de Acompanhamento e Monitoramento do Acesso e Permanência na Escola da Pessoas	2.500	
2040	Bloco de Financiamento da Gestão do Programa Bolsa Família e Cadastro Único (IGD PBF)	44.500	
2041	Implantar e Manter o Programa de Segurança Alimentar	101.500	
2042	Fundo Municipal de Assistência Social/FMAS - Co-Financiamento Municipal dos Serviços,	130.800	
2043	Bloco da Proteção Social Especial de Média e Alta Complexidade	78.000	
2044	Bloco de Financiamento da Gestão Descentralizada do SUAS (IGD SUAS)	8.500	
2045	Fortalecimento do Controle Social - Manutenção do Conselho Municipal de Assistência	3.500	
2046	Manutenção de Outros Programas, Projetos, Benefícios e Serviços Socioassistenciais do FNAS	33.700	
2047	Fundo Estadual de Assistência Social/FEAS - Co-financiamento Estadual dos Serviços	50.000	
2048	Manutenção da Vigilância Socioassistencial	9.000	
02.080	Secretaria de Desenvolvimento Humano	1.547.260	
1004	Cidade com igualdade, equidade e justiça social para todos		
1009	Aquisição de Patrulha Mecanizada e Implementos Agrícolas	193.000	
1010	Construção e Implantação de um Banco de Sementes e de um Centro de Atividades Múltiplas	124.000	
2051	Manutenção das Atividades da Secretaria de Desenvolvimento Humano	1.140.260	
2052	Apoio ao Pequeno Produtor Rural	65.000	
2053	Contribuição ao Fundo Seguro Safra	25.000	
02.090	Secretaria de Meio Ambiente, Esporte, Cultura e Turismo	641.500	



Prefeitura Municipal de Maturéia

Secretaria de Administração e Finanças

Departamento de Contabilidade - Orçamento-Programa de 2022 - R\$ 1,00

Modificações de Programas e Ações Governamentais da LDO

R\$ 1,00

Cód. Unidade	Descrição da Unidade	2022	
		LDO	Orçamento
Criações		15.037.515	
02.090	Secretaria de Meio Ambiente, Esporte, Cultura e Turismo	641.500	
1004	Cidade com igualdade, equidade e justiça social para todos		
1011	Construção de Portais	151.500	
1012	Implantação, Ampliação ou Melhoria de Obras de Infra-Estrutura Esportiva	276.000	
2054	Promoção e Eventos Sociais, Culturais, Artísticos, Musicais e Esportivo	5.000	
2055	Manutenção do Parque do Pico do Jabre	7.000	
2056	Manutenção das Atividades da Secretaria de Meio Ambiente, Esporte, Cultura e Turismo	202.000	
02.100	Secretaria Municipal de Serviços Públicos	3.795.578	
1004	Cidade com igualdade, equidade e justiça social para todos		
1013	Construção, Reforma e/ou Ampliação de Praças Públicas	303.000	
1014	Construção, Reforma e/ou Adequação do Mercado Público	150.000	
1015	Implantação de Infra-estrutura Urbana	1.797.078	
2057	Manutenção da Secretaria Municipal de Serviços Públicos	1.463.000	
2058	Manutenção dos Serviços de Estradas Vicinais	82.500	
Parcial do Tipo de Modificação:		15.037.515	

Cód. Unidade	Descrição da Unidade	2022	
		LDO	Orçamento
Alterações		12.065.209	11.914.985
01.010 Câmara Municipal		875.660	1.020.400
2001 Gestão com igualdade, equidade e justiça social para todos			
1001	Construção, Reforma e Ampliação do Prédio da Câmara Municipal	45.068	60.000
2001	Manutenção das Atividades da Câmara Municipal	706.380	793.120
2002	Contribuições Previdenciárias Parte Patronal da Câmara Municipal	124.212	167.280
02.010 Gabinete do Prefeito		876.650	799.500
2001 Gestão com igualdade, equidade e justiça social para todos			
2003	Manutenção das Atividades do Gabinete do Prefeito	843.061	779.500
2005	Subvenção Social à Ação Evangélica	20.702	12.000
2006	Subvenção Social a Fazenda da Esperança	12.887	8.000
02.020 Secretaria de Administração e Finanças		2.953.665	2.710.768
0001 Encargos Especiais			
0001	Encargos com a Previdência (INSS)	155.783	160.500
0002	Contribuição ao PASEP	270.162	326.100
0003	Pagamento de Ações Judiciais	41.404	20.000
2001 Gestão com igualdade, equidade e justiça social para todos			
2007	Manutenção das Atividades da Administração e Finanças	2.486.316	2.204.168
02.030 Secretaria de Educação		6.422.979	6.753.817
1002 Educação com igualdade, equidade e justiça social para todos			
2009	Manutenção das Atividades do MDE	3.702.974	1.018.000
2010	Manutenção do Ensino Fundamental - FUNDEB 70%	1.569.835	3.483.305
2012	Manutenção das Atividades da Secretaria de Educação	83.851	256.340
2013	Manutenção das Atividades da Educação Infantil - MDE	2.070	66.000
2014	Manutenção do Programa de Merenda Escolar	84.804	127.972
2016	Manutenção do Transporte Escolar	37.289	105.200
2017	Manutenção das Atividades do Ensino Superior	217.891	77.000
2018	Manutenção do Ensino Infantil - FUNDEB 70%	99.061	557.500
2019	Manutenção do Ensino Infantil - FUNDEB 30%	64.178	30.500
2022	Manutenção das Atividades da Educação Básica - FUNDEF - Precatórios	561.026	1.032.000
02.040 Secretaria de Saúde		523.761	286.500
1003 Saúde com igualdade, equidade e justiça social para todos			
1005	Ações de Saneamento Básico	523.761	286.500
02.070 Fundo Municipal de Assistência Social		226.176	144.000
1001 Assistência Social com igualdade, equidade e justiça social para os que necessitarem			
2049	Programa Primeira Infância no SUAS - Programa Criança Feliz	223.586	126.000
2050	Manutenção das Ações de Enfrentamento da Pandemia do Coronavírus	2.590	18.000
09.999 Reserva de Contingência		186.318	200.000
2001 Gestão com igualdade, equidade e justiça social para todos			
9001	Reserva de Contingência	186.318	200.000
Parcial do Tipo de Modificação:		12.065.209	11.914.985

Cód. Unidade	Descrição da Unidade	2022	
		LDO	Orçamento
Exclusões		13.516.776	
02.010	Gabinete do Prefeito	12.421	
2001	Gestão de Qualidade: ao alcance de todos		
2069	Subvenção Social a Fazenda da Esperança	12.421	
02.030	Secretaria de Educação	2.498.775	
1002	Educação Básica: ao alcance de todos		
1002	Construção e Ampliação de Unidades Escolares	155.265	
2008	Manutenção das Atividades do MDE	918.657	
2023	Manutenção das Atividades da Educação Infantil e Creche - FUNDEB 40%	7.770	
2024	Manutenção do PNAEP - Pré-Escolar	20.158	
2026	Manutenção do PNAEEJA - Educação de Jovens e Adultos	4.427	
2029	Manutenção de Outros Programas do FNDE	22.776	
2030	Manutenção do PNAE - AEE (Atendimento Educacional Especializado)	3.700	
2068	Manutenção das Atividades do Ensino Técnico	35.195	
2073	Manutenção das Atividades da Educação Básica - FUNDEF - Precatórios	1.068.228	
2001	Gestão de Qualidade: ao alcance de todos		
2011	Manutenção das Atividades da Secretaria de Educação	262.599	
02.040	Secretaria de Saúde	1.225.361	
1003	Saúde de Qualidade: maior e melhor assistência a saúde municipal		
1007	Ações de Saneamento Básico	209.090	
2033	Manutenção do Conselho Municipal de Saúde	3.626	
2001	Gestão de Qualidade: ao alcance de todos		
2032	Manutenção da Secretaria de Saúde	1.012.645	
02.050	Fundo Municipal de Saúde	3.464.192	
1003	Saúde de Qualidade: maior e melhor assistência a saúde municipal		
1009	Bloco de Estruturação da Rede de Serviços Públicos de Saúde da Atenção Primária	220.477	
1010	Bloco de Estruturação da Rede de Serviços Públicos de Saúde da Atenção Especializada	111.791	
2034	Bloco de Manutenção das Ações e Serviços Públicos de Saúde da Atenção Primária	1.583.709	
2035	Bloco de Manutenção das Ações e Serviços Públicos de Saúde da Atenção Primária - Recursos	1.024.753	
2037	Bloco de Manutenção das Ações e Serviços Públicos de Saúde da Atenção Especializada	52.385	
2038	Bloco de Manutenção das Ações e Serviços Públicos de Saúde da Atenção Especializada -	232.387	
2039	Bloco de Manutenção das Ações e Serviços Públicos de Saúde da Assistência Farmacêutica	68.843	
2041	Bloco de Manutenção das Ações e Serviços Públicos de Saúde da Vigilância em Saúde	72.101	
2042	Bloco de Manutenção das Ações e Serviços Públicos de Saúde da Vigilância em Saúde -	16.477	
2072	Manutenção das Ações de Enfrentamento da Pandemia do Coronavírus.	81.269	
02.060	Secretaria de Assistência Social	752.014	
1001	Assistência Social Pública: ao alcance de todos os que necessitarem		
2044	Manutenção de Benefícios Eventuais	414.041	
2045	Manutenção do Conselho Tutelar	86.433	
2047	Manutenção dos Conselhos do Município de Maturéia	3.108	
2001	Gestão de Qualidade: ao alcance de todos		
2046	Manutenção da Secretaria de Assistência Social	248.432	
02.070	Fundo Municipal de Assistência Social	917.959	
1001	Assistência Social Pública: ao alcance de todos os que necessitarem		
1011	Estruturação da Rede de Serviços Socioassistenciais de Proteção Social Básica - CRAS,CREAS	351.935	
2051	Bloco de Financiamento da Gestão do Programa Bolsa Família e Cadastro Único (IGD PBF)	46.066	
2052	Implantar e Manter o Programa de Segurança Alimentar	105.064	
2053	Fundo Municipal de Assistência Social/FMAS - Co-Financiamento Municipal dos Serviços,	108.175	
2054	Bloco da Proteção Social Especial de Média e Alta Complexidade	80.744	
2055	Bloco de Financiamento da Gestão Descentralizada do SUAS (IGD SUAS)	8.802	
2056	Fortalecimento do Controle Social - Manutenção do Conselho Municipal de Assistência	3.626	
2057	Manutenção de Outros Programas, Projetos, Benefícios e Serviços Socioassistenciais do FNAS	41.929	
2058	Fundo Estadual de Assistência Social/FEAS - Co-financiamento Estadual dos Serviços	51.525	
2067	Manutenção da Vigilância Socioassistencial	9.324	
2070	Programa Primeira Infância no SUAS - Programa Criança Feliz	74.528	
2071	Manutenção das Ações de Enfrentamento da Pandemia do Coronavírus	36.241	
02.080	Secretaria de Desenvolvimento Humano	3.821.847	

Cód. Unidade	Descrição da Unidade	2022	
		LDO	Orçamento
Exclusões		13.516.776	
02.080 Secretaria de Desenvolvimento Humano		3.821.847	
1004 Cidade Cidadã ao alcance de todos			
1014	Ampliação e Reforma do Prédio da Prefeitura Municipal	41.404	
1015	Ampliação e Construção de Cemitério no Município	10.351	
1016	Construção, Reforma e/ou Ampliação de Praças Públicas	315.706	
1020	Aquisição de Patrulha Mecanizada e Implementos Agrícolas	200.809	
1021	Construção, Reforma e/ou Adequação do Mercado Público	157.335	
1022	Implantação de Infra-estrutura Urbana	674.885	
1023	Construção e Implantação de um Banco de Sementes e de um Centro de Atividades Múltiplas	160.440	
1024	Construção de Matadouro Público	52.273	
2061	Apoio ao Pequeno Produtor Rural	22.255	
2062	Contribuição ao Fundo Seguro Safra	26.848	
2063	Manutenção dos Serviços de Estradas Vicinais	139.738	
2001 Gestão de Qualidade: ao alcance de todos			
2059	Manutenção das Atividades de Obras e Urbanismo	1.036.452	
2060	Manutenção das Atividades da Secretaria de Desenvolvimento Humano	983.351	
02.090 Secretaria de Meio Ambiente, Esporte, Cultura e Turismo		824.207	
1004 Cidade Cidadã ao alcance de todos			
1025	Construção de Portais	156.818	
1027	Implantação, Ampliação ou Melhoria de Obras de Infra-Estrutura Esportiva	459.844	
2064	Promoção e Eventos Sociais, Culturais, Artísticos, Musicais e Esportivo	22.774	
2065	Manutenção do Parque do Pico do Jabre	10.869	
2001 Gestão de Qualidade: ao alcance de todos			
2066	Manutenção das Atividades da Secretaria de Meio Ambiente, Esporte, Cultura e Turismo	173.902	
Parcial do Tipo de Modificação:		13.516.776	

LDO antes das alterações (A): 25.581.985

Total das Alterações (B): 1.370.515

LDO depois das alterações (C = A + B): 26.952.500



Clair Leirão Martins Beltrão
Bezerra de Melo
Contadora Geral
CPF-477.984.084-87
CRC-PB 4.395/O-7



Augusto Marcio Gomes da Gama
Sec. de Adm. e Finanças
CPF - 020.284.014-00



José Pereira Freitas da Silva
Prefeito



Prefeitura Municipal de Maturéia

Secretaria de Administração e Finanças

Departamento de Contabilidade - Orçamento-Programa de 2022 - R\$ 1,00

Demonstrativo I - Metas Anuais (LDO - Lei de Diretrizes Orçamentárias) - Modificações

AMF - Tabela I (LRF, art. 4º § 1)


R\$ 1,00


ESPECIFICAÇÃO	2022				2023				2024			
	Valor Corrente (a)	Valor Constante	% PIB (a / PIB) x 100	% RCL (a / RCL) x 100	Valor Corrente (b)	Valor Constante	% PIB (b / PIB) x 100	% RCL (b / RCL) x 100	Valor Corrente (c)	Valor Constante	% PIB (c / PIB) x 100	% RCL (c / RCL) x 100
Receita Total	26.952.500	26.038.547	339.932,928	109	27.828.456	26.039.540	350.980,748	109	28.732.878	26.012.155	362.028,568	109
Receitas Primárias (I)	26.952.500	26.038.547	339.932,928	109	27.828.456	26.039.540	350.980,748	109	28.704.412	26.012.155	362.028,568	109
Despesa Total	26.952.500	26.038.547	339.932,928	109	27.828.456	26.039.540	350.980,748	109	28.732.878	25.218.356	350.980,748	106
Despesas Primárias (II)	26.780.000	25.871.896	337.757,307	109	27.650.350	25.872.883	348.734,419	109	27.650.350	25.056.955	348.734,419	105
Resultado Primário (III) = (I - II)	172.500	166.651	2.175,621	1	178.106	166.657	2.246,329	1	1.054.062	955.199	13.294,149	4
Resultado Nominal	-77.151	-74.535	-973,055	0	-73.944	-69.190	-932,601	0	849.059	769.423	10.708,579	3
Dívida Pública Consolidada	868.064	838.629	10.948,287	4	896.277	838.661	11.304,106	4	925.406	838.609	11.671,490	4
Dívida Consolidada Líquida	-1.407.129	-1.359.414	-17.747,130	-6	-1.452.861	-1.359.466	-18.323,912	-6	-1.500.079	-1.359.383	-18.919,439	-6

Receitas Primárias Advindas de PPP (IV)	0	0	0,000	0	0	0	0,000	0	0	0	0,000	0
Despesas Primárias Geradas por PPP (V)	0	0	0,000	0	0	0	0,000	0	0	0	0,000	0
Impacto do Saldo das PPP (VI) = (IV - V)	0	0	0,000	0	0	0	0,000	0	0	0	0,000	0

VARIÁVEIS	2022	2023	2024
PIB Real (Crescimento % anual)	2,33	2,50	2,50
Taxa real de juros implícito sobre a dívida líquida do Governo (média % anual)	6,00	6,50	6,50
Câmbio (R\$ / US\$ - Final do Ano)	5,26	5,00	5,00
Inflação Média (% anual) projetada com base em índice oficial de inflação	3,51	3,25	3,25
Projeção do PIB do Estado - R\$ milhares	7.928,77	7.928,77	7.928,77
Receita Corrente Líquida - RCL	24.616.393	25.416.427	26.242.460

FONTE: Sistema PublicSoft Contabilidade - Secretaria de Administração e Finanças - em 20 de setembro de 2021 as 18:04:37


 Clair Leitão Martins Beltrão
 Bezerra de Melo
 Contadora Geral
 CPF-477.984.084-87
 CRC-PB 4.395/O-7


 Augusto Márcio Gomes da Gama
 Sec. de Adm. e Finanças
 CPF - 020.284.014-00


 José Pereira Freitas da Silva
 Prefeito

RECIBO DE PROTOCOLO

O Tribunal de Contas do Estado da Paraíba certifica que em 23/12/2021 às 11:15:31 foi protocolizado o documento sob o Nº 103112/21 da subcategoria LOA - Lei Orçamentária Anual , exercício 2022, referente a(o) Prefeitura Municipal de Maturéia, mediante o recebimento de informações/arquivos eletrônicos encaminhados por José Pereira Freitas Da Silva.

Número da Lei/Ano: 490/2021

Meio de Publicação: Diário Oficial do Município

Limite para Abertura de Créditos Adicionais - Percentual: 45.0%

Limite para Abertura de Créditos Adicionais - Valor: R\$ 12.128.625,00

Data e Aprovação: 25/11/2021

Data de Publicação: 01/12/2021

Autorização para contratação de operações de crédito: Não

Documento	Informado?	Autenticação
1) Texto da Lei	Sim	cb33d603d4a0c80fbcbcaff8bf645860
2) Mensagem de Encaminhamento ao Poder Legislativo	Sim	87a8b08be82a26252ac4b3dc2b7e1436
3) Comprovante de Realização de Audiência Pública	Sim	f174fb574c98f651cd44212c933b1fab
4) Demonstrativo da Compatibilidade da Programação dos Orçamentos com os Objetivos e Metas	Sim	c3b501fca077a5b444695827501d66f9
5) Demonstrativo Regionalizado do Efeito sobre Receitas e Despesas	Não	
6) Outros Anexos	Não	

João Pessoa, 23 de Dezembro de 2021



Sistema de Processo Eletrônico do TCE-PB